

**Sistema Nacional
de Estadística
sobre Ejecución
de la Pena**

SNEEP

2022

*Dirección Nacional de Política Criminal en
materia de Justicia y Legislación Penal*

Subsecretaría de Política Criminal
Secretaría de Justicia
Ministerio de Justicia y Derechos Humanos

Sistema Nacional de Estadística sobre Ejecución de la Pena (SNEEP 2022)

Informe Ejecutivo SNEEP 2022

Introducción

La Dirección Nacional de Política Criminal en materia de Justicia y Legislación Penal del Ministerio de Justicia y Derechos Humanos, a partir de lo dispuesto por la ley 25.266 del año 2000, es el organismo encargado de elaborar la estadística oficial sobre criminalidad y funcionamiento del sistema de justicia penal. En este marco, la Dirección creó el Sistema Nacional de Estadísticas Criminales con el objeto de recopilar la información registrada por los organismos integrantes del sistema de justicia penal en el país. Como uno de los eslabones dentro de este sistema general, se implementó en el año 2002 el Sistema Nacional de Estadísticas sobre Ejecución de la Pena (SNEEP), que abarca a la población privada de libertad por una infracción penal.

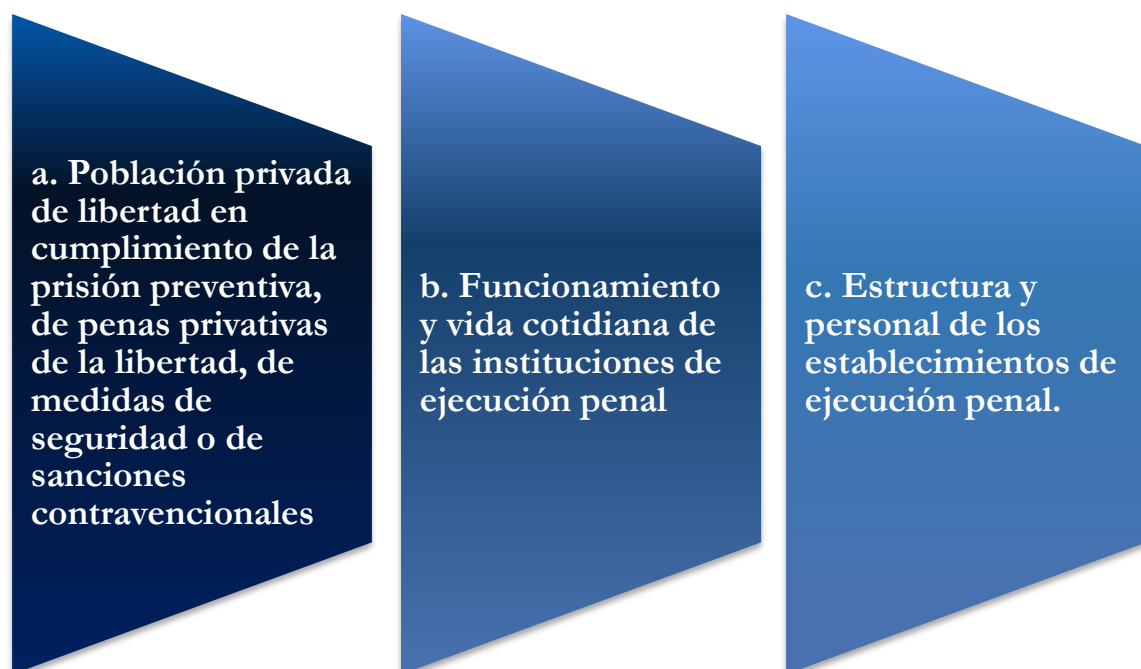
En la Argentina existen instituciones penitenciarias a nivel federal, con unidades ubicadas en todo el país, y a nivel provincial a través de instituciones penitenciarias propias, organizadas generalmente bajo la forma de un servicio penitenciario provincial o esquema análogo. Es decir que se trata de una pluralidad de organismos ubicadas bajo competencias jurídicas y políticas diferentes. Esta compleja organización dificultó el diseño de un sistema válido de recopilación periódica de datos comparables para todo el país, que tenga las mismas unidades de análisis y cuente con el rigor científico necesario. En ese aspecto, más allá de algunos esfuerzos pioneros, como el Primer Censo Carcelario Nacional llevado a cabo en el año 1906, nunca se pudo establecer un relevamiento censal periódico y uniforme que diera cuenta del total de la población penitenciaria del país hasta el lanzamiento del SNEEP.

Además, en nuestro país existe población privada de libertad por infracción a una norma penal no solamente en el ámbito penitenciario. Nos referimos a los casos de personas detenidas en comisarías o destacamentos de fuerzas de seguridad, a niños y adolescentes en conflicto con la ley penal viviendo en dispositivos específicos y a personas que se encuentran con prisiones domiciliarias. Para abordar estos grupos, la Dirección lleva a cabo tres relevamientos independientes que se elaboran y publican en forma paralela al SNEEP.

Objeto y metodología del SNEEP

El SNEEP tiene como objeto el conocimiento de la ejecución penal en sentido amplio; es decir, no solamente la ejecución de las penas privativas de la libertad sino también la ejecución de las medidas de seguridad y de las sanciones contravencionales que consisten en la privación de la libertad. Asimismo, incluye información referida a la prisión preventiva – que en sentido estricto no constituye una institución de la ejecución penal- en virtud del peso cuantitativo que tiene en la población privada de la libertad en nuestro país y por ende, su peso cualitativo en lo que se refiere al funcionamiento y vida cotidiana de las instituciones de ejecución penal.

El SNEEP constituye una fuente de conocimiento de tres áreas bien diferenciadas de la ejecución penal:



El SNEEP tiene como destinatarios a todos los establecimientos de detención penal, dependientes del sistema federal y provincial. El diseño de los cuestionarios de recolección de datos se llevó a cabo teniendo como referencia a la ley de ejecución de la pena (ley 24.660). Se trata de dos planillas que deben responderse por cada establecimiento y que se refieren al total de la población bajo jurisdicción de los mismos.

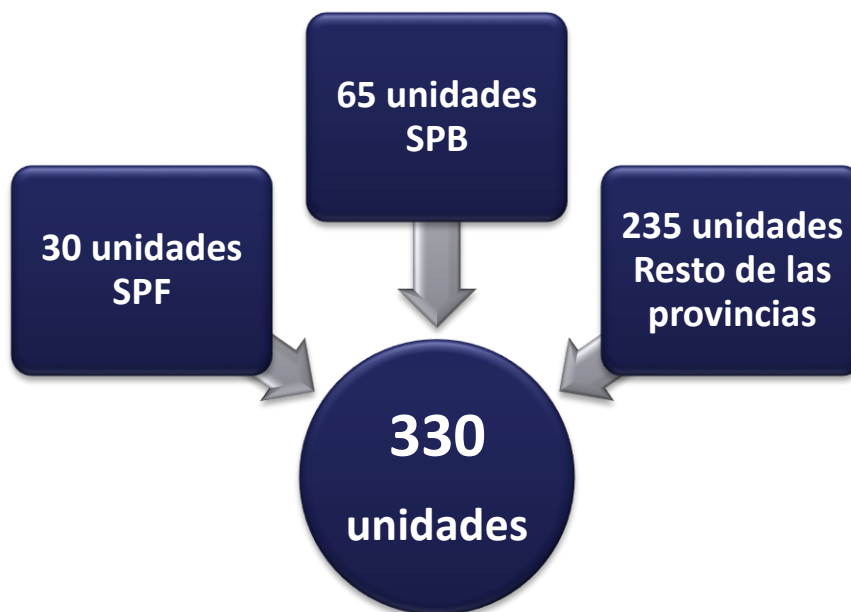
El primero de los instrumentos consiste en una serie de cuadros básicos con información agrupada, tomando como unidad de análisis al establecimiento. Los datos requeridos son básicamente: cantidad de personas privadas de libertad, situación legal, egresos (de personas procesadas y condenadas), cantidad de alteraciones al orden, cantidad de suicidios, cantidad de fallecidos, cantidad de ingresos y egresos, cantidad de fugas y evasiones de las personas alojadas en el establecimiento durante el último año, discriminados por género y jurisdicción. Además, se incluye información del establecimiento y la dotación de personal.

El segundo instrumento consiste en un censo sobre el total de la población detenida al día 31 de diciembre de cada año en cada establecimiento. Aquí la unidad de análisis son las personas privadas de libertad a esa fecha. En el censo se recaba la siguiente información sobre cada interno o interna: edad, género, nacionalidad, estado civil, nivel de instrucción, situación laboral, lugar de residencia, jurisdicción judicial, situación legal, fecha de detención, fecha de condena, establecimiento de procedencia, tipo de delitos imputado, participación en trabajo remunerado, en actividades de capacitación laboral, en actividades recreativas, asistencia médica, visitas, alteraciones al orden, sanciones disciplinarias, calificaciones de conducta, tentativas de fugas o evasiones, tentativas de suicidios, lesiones recibidas, duración de la condena, medidas de seguridad, reincidencia, régimen de progresividad, salidas transitorias, régimen de semilibertad, programa de prelibertad, prisión discontinua, semidetención, reducción de pena, mujeres alojadas con sus hijos o hijas.

La oficina central de cada servicio penitenciario -o policía local- recopila las planillas de todos sus establecimientos y las remite a la Dirección en donde, luego de procesar y validar la información, se vuelca a una base de datos elaborada a tal fin. Con los principales resultados se realizan los informes nacionales y provinciales que se remiten a las autoridades encargadas del diseño de las políticas penitenciarias y se publican para el acceso público, conjuntamente con la base de datos. Asimismo esta información también se utiliza para completar los anuarios estadísticos del INDEC y para responder requerimientos internacionales como la Encuesta de Tendencias Delictivas y Funcionamiento de los Sistemas de Justicia Penal de Naciones Unidas (CTD).

Algunos datos a destacar

En la Argentina hay 330 unidades de detención, siendo las jurisdicciones que más cárceles tienen el Servicio Penitenciario de la provincia de Buenos Aires con 65 y el Servicio Penitenciario Federal con 30 unidades.



Al 31 de diciembre de 2022, había en la República Argentina **105.053** personas privadas de libertad en unidades de detención, lo que implica una **tasa de 227** cada 100.000 habitantes. Si a esta población le sumamos las **12.757** personas privadas de libertad en dependencias policiales o de fuerzas de seguridad informado por dichas instituciones, la cifra alcanza los **117.810** es decir una **tasa de 255** personas detenidas cada 100.000 habitantes. Por otra parte, en el territorio nacional se contabilizaron un total de **12.015** personas con prisión domiciliaria y/o monitoreo electrónico.

Estos índices ubican a la Argentina cerca del promedio de la mayoría de naciones que informan -especialmente las de la región- bastante alejada de la elevada tasa de Estados Unidos (531) pero también de la baja tasa de Japón (36).

En términos generales, desde la década del noventa existe una tendencia creciente en la población penitenciaria. Analizando la evolución de todo el período, hubo algunos breves momentos de leves bajas o amesetamiento, como los años 2006, 2007 y 2020, así como también algunos picos importantes (como el período 2016-2019). En el año 2022 hubo un

ascenso del 3,7% respecto al período anterior, pero un incremento del 77% en relación al año 2010 y del 127% en relación al año 2002.



Población Penitenciaria y Policial privada de libertad

117.810

Personas privadas de libertad en Prisión

105.053

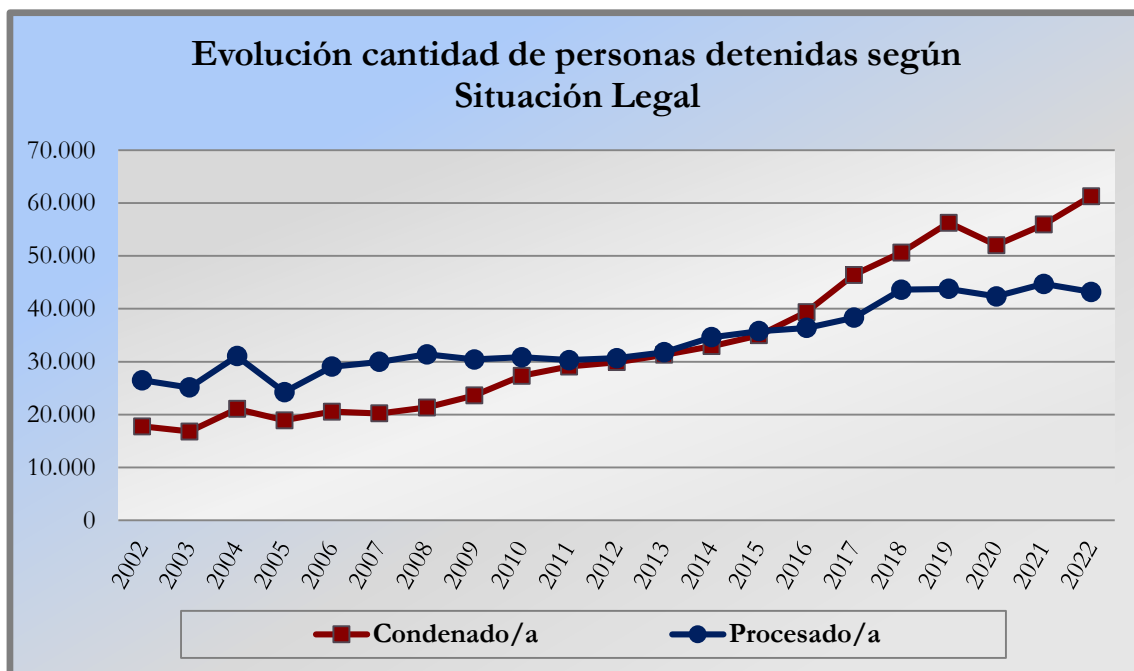
Personas privadas de
libertad en
Comisarías o
Destacamentos de
Fuerzas de Seguridad

12.757

Personas con Prisión Domiciliaria y/o Monitoreo Electrónico

12.015

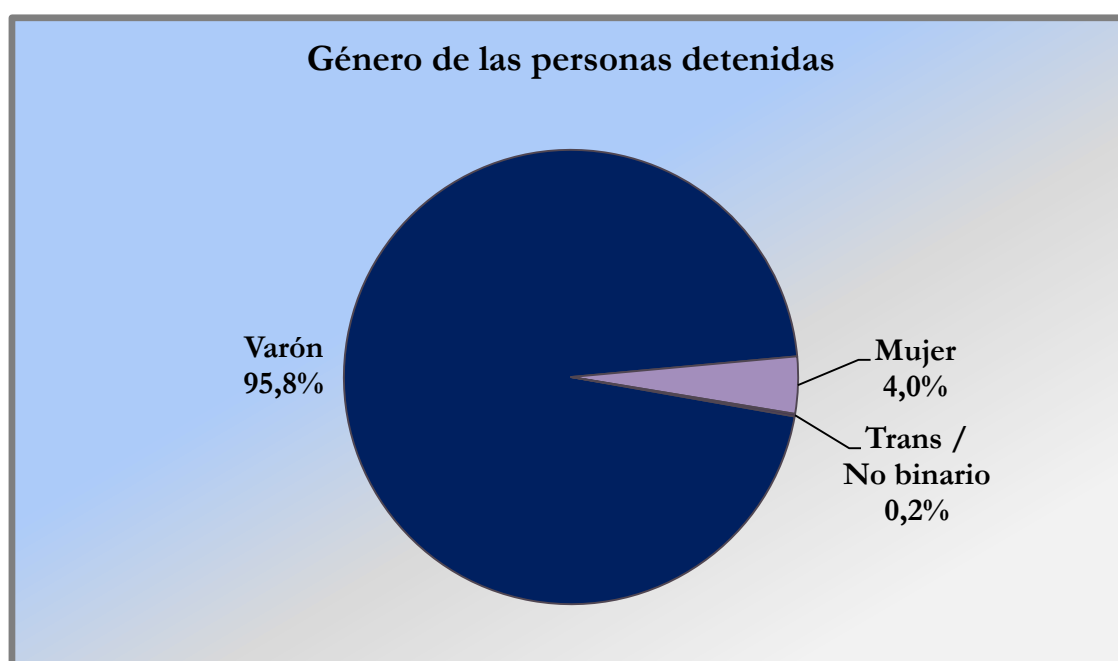
En el año 2022, el 58,3% de las personas privadas de libertad en unidades penitenciarias tenían condena. De esta manera, se consolida el cambio de tendencia histórica en relación a la presencia mayoritaria de personas detenidas sin condena judicial.



En términos generales, la población penitenciaria tiene una destacada presencia de jóvenes, de varones, de nacionalidad argentina y con un bajo nivel de escolarización. El 96% de las personas detenidas al 31 de diciembre de 2022 eran varones, el 95% eran argentinos, el 61% tenía estudios primarios o inferiores al momento de ingresar al establecimiento y el 54% tenía menos de 35 años de edad.

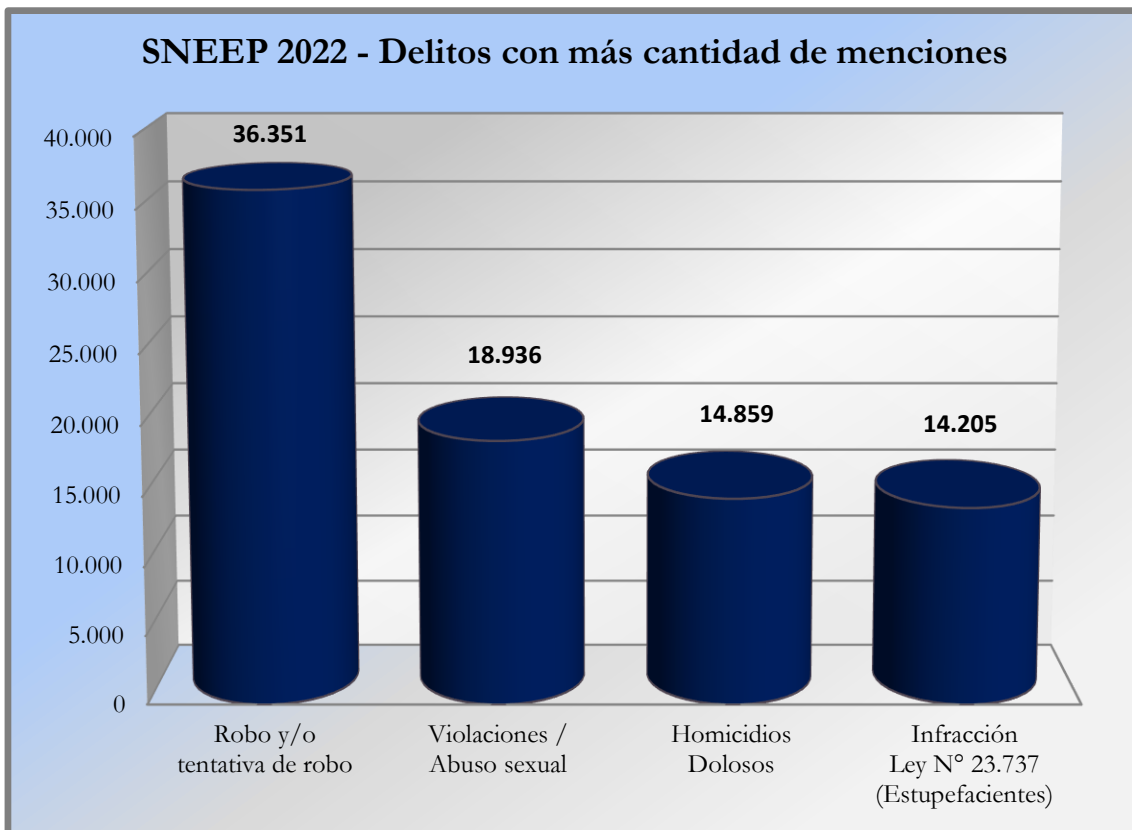


Como parte de un proceso de adaptación de la categoría de género a los estándares legales actuales y a un mayor reconocimiento de derechos, el SNEEP 2022 ha ampliado las categorías a: Varón, Mujer, Trans Mujer/Travesti, Trans Varón, No binario y Otro. Esta modificación ha sido eje del Programa Nacional de Capacitación implementado en el año 2021, dirigido a la totalidad de operadores del SNEEP a fin de mejorar la calidad de los datos. Cabe destacar que la población penitenciaria 2022 estaba compuesta por 100.607 varones, 4.256 mujeres, 135 mujeres trans, 53 varones trans y 2 personas no binarios.

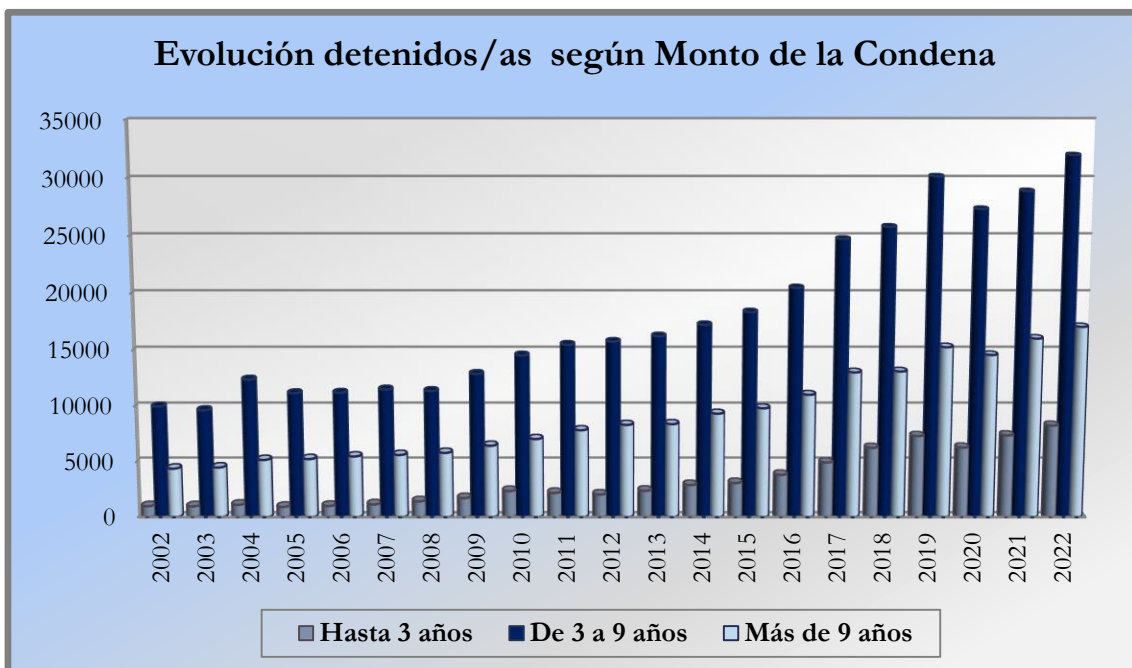


Por otra parte, y siguiendo una tendencia histórica muy marcada, los principales delitos imputados a las personas privadas de libertad fueron robos (y tentativas de robos), abuso sexual (violaciones), homicidios dolosos e infracción a la ley 23.737 de estupefacientes. Esta última norma tuvo un marcado incremento entre los años 2016 y 2019, cuando llegó a ocupar el segundo lugar entre las figuras penales con más menciones.

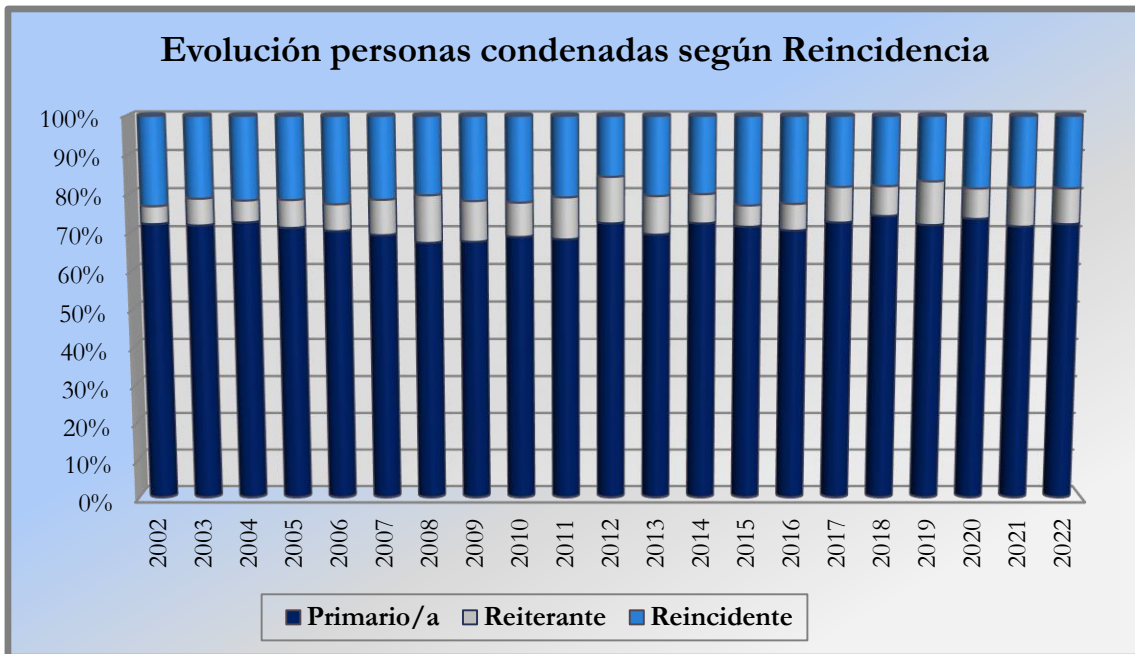
Hay que tener en cuenta que la distribución de delitos imputados en la población carcelaria no es equiparable a la distribución de la estadística general sobre delitos registrados por las policías de todo el país, en donde la presencia de homicidios, abuso sexual e infracción a la ley 23.737 tiene índices menores en relación al resto de delitos.



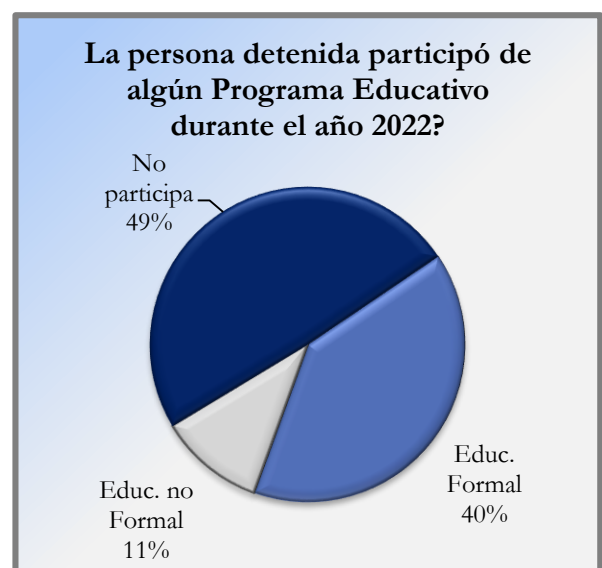
En el caso de aquellas personas que tenían una condena penal, se destaca que en su mayor parte se trataba de sentencias que imponían una pena de entre 3 y 9 años. Esto abarcó el 56% de los casos en el año 2022 lo cual es una característica observada históricamente.



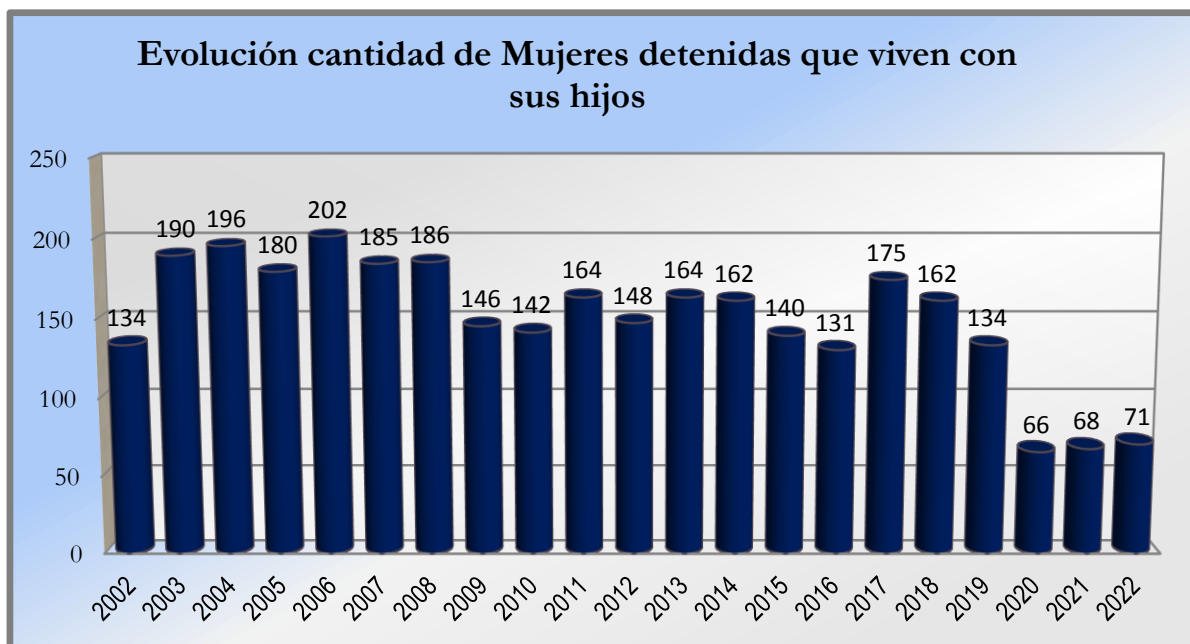
Siguiendo una línea histórica registrada a lo largo de la serie estadística del SNEEP, más de las dos terceras partes de las personas condenadas eran primarias, es decir, no tenían declaración de reincidente.



Durante los años 2021 y 2022 subió al 20% respecto del 2020 la cantidad de personas privadas de libertad que participaron en algún programa de capacitación laboral dentro de la institución; y también subió un 51% de la población penitenciaria participó en un programa de educación.



Se contabilizaron 71 casos de mujeres que viven con sus hijos en el establecimiento penal. Esta cifra es similar a la registrada en el período anterior y marca un fuerte descenso en relación a lo acontecido en años previos.



En relación a la sobrepoblación existente en los establecimientos de detención, cabe aclarar que esta cifra es difícil de calcular en este tipo de relevamiento, no solamente por los sesgos propios de la fuente de información, sino también porque no todas las instituciones utilizan los mismos criterios e informan en forma completa. Con estas salvedades, de acuerdo a lo reportado por los establecimientos de detención, en el año 2022 a nivel global había un promedio de 18,5% de sobrepoblación, es decir aumentó 2,8% respecto del índice del año 2021 (15,7%), pero disminuyó en relación al 22,9% registrado en 2019.

Por último, se ha incorporado a los informes del SNEEP información sobre el caudal de ingresos y egresos registrados en los establecimientos. Si bien se trata de una variable existente desde hace varios años, anteriormente no fue posible utilizarla debido a problemas de consistencia en los datos (alto nivel de subregistro, problemas de interpretación de algunas variables, falta de registros internos compatibles con la categorización del SNEEP, etc.). En esta oportunidad, si bien, permanecen algunos inconvenientes, en particular en relación a la falta de datos completos de algunas unidades, se ha optado por sumarla a los informes. Acá se muestra un resumen de ingresos y egresos totales informados en el año y, en el Informe General se amplían los datos por jurisdicción.

INGRESOS en Establecimientos Penitenciarios según género

Personas detenidas INGRESADAS en 2022	VARÓN	MUJER	TRANS	TOTAL
INGRESO DIRECTO (por resolución judicial)	36.088	2.635	64	38.787
TRASLADO de otra Unidad Penitenciaria	54.378	2.193	121	56.692
OTRA forma de ingreso	8.964	803	11	9.778
TOTAL	99.430	5.631	196	105.257

EGRESOS de Establecimientos Penitenciarios según Género

Personas que EGRESARON en 2022	VARÓN	MUJER	TRANS	TOTAL
TRASLADO a otra Unidad Penitenciaria	59.194	2.108	63	61.365
OTROS motivo de egreso	43.618	4.170	73	47.861
TOTAL	102.812	6.278	136	109.793

ANEXO I - CUADROS DE EVOLUCIÓN SNEEP 2008 A 2022

Situación Legal	Año 2008	Año 2009	Año 2010	Año 2011	Año 2012	Año 2013	Año 2014	Año 2015	Año 2016	Año 2017	Año 2018	Año 2019	Año 2020	Año 2021	Año 2022
Condenado	21.333	23.590	27.320	29.095	29.902	31.289	32.940	34.992	39.373	46.405	50.628	56.270	52.035	55.933	61.291
Procesado	31.389	30.409	30.832	30.305	30.643	31.785	34.613	35.779	36.374	38.315	43.597	43.752	42.348	44.687	43.191
Contraventor	17	29	85	0	6	33	9	4	0	0	4	9	0	1	0
Inimputable	552	514	509	438	394	335	263	246	241	281	288	308	264	268	275
Otra situación	156	216	171	268	247	667	582	443	273	282	366	304	297	378	296
Sin Datos	1	0	0	0	0	0	0	0	0	0	0	0	0	0	0
TOTAL	53.448	54.758	58.917	60.106	61.192	64.109	68.407	71.464	76.261	85.283	94.883	100634	94.944	101267	105053

¿Participó de Programa de Capacitación Laboral?	Año 2008	Año 2009	Año 2010	Año 2011	Año 2012	Año 2013	Año 2014	Año 2015	Año 2016	Año 2017	Año 2018	Año 2019	Año 2020	Año 2021	Año 2022
Si	7.392	8.309	9.986	10.637	11.392	16.370	12.931	14.735	15163	20.157	21.110	21.804	10.592	19.388	20.513
No	41.135	41.607	42.904	47.288	47.792	46.316	51.116	54.287	56.662	63.221	73.230	76.202	82.116	78.898	80.942
Sin Datos	4.921	4.842	6.027	2.181	2.008	1.423	4.360	2.442	4.436	1.905	543	2.628	2.236	2.981	3.598
TOTAL	53.448	54.758	58.917	60.106	61.192	64.109	68.407	71.464	76.261	85.283	94.883	100634	94.944	101267	105.053

¿Participó de algún Programa Educativo?	Año 2008	Año 2009	Año 2010	Año 2011	Año 2012	Año 2013	Año 2014	Año 2015	Año 2016	Año 2017	Año 2018	Año 2019	Año 2020	Año 2021	Año 2022
Si - educ. PRIMARIA	9.835	9.805	9.391	10944	9.863	11677	11993	13319	15823	14371	18103	17294	15057	20247	18.295
Si - educ. SECUND..	5.961	5.461	8.211	8.767	9.870	9.941	10420	13637	14116	14214	13905	16314	13505	17323	16.877
Si - educ. TERCIARIA	104	142	205	280	312	321	375	602	810	1101	701	1271	2284	2562	2.128
Si - educ. UNIVERSIT.	610	628	619	925	926	1.327	1.139	1.207	1553	1907	2168	4397	1883	2086	2.382
Si - educ. NO FORMAL	3.969	4.072	4.588	4.414	4.782	4.478	8.185	7.168	5908	7510	9440	9801	6440	7.612	10.686
No participa Prog.Educat.	27061	28994	29940	31032	29574	34378	32908	34063	34471	40984	48167	47960	53951	48409	48.823
Sin Datos	5.908	5.656	5.963	3.744	5.865	1.987	3.387	1.468	3.580	5196	2399	3597	1824	3028	5.862
TOTAL	53448	54758	58917	60106	61192	64109	68407	71464	76261	85283	94883	100634	94944	101267	105.053

Cantidad de delitos imputados a las personas detenidas (es la suma de las cinco menciones)

Es mayor a la cantidad de personas detenidas, porque puede haber personas detenidas por más de un delito

Tipo de Delitos	Año 2008	Año 2009	Año 2010	Año 2011	Año 2012	Año 2013	Año 2014	Año 2015	Año 2016	Año 2017	Año 2018	Año 2019	Año 2020	Año 2021	Año 2022
Homicidios dolosos	7839	8463	7515	7840	7978	9291	9357	10282	10355	11567	12419	13023	11623	13273	14859
Homicidios dolosos tent.	1494	1490	1248	1185	1578	1320	1943	1923	1886	2177	3006	2487	2884	3192	3295
Homicidios Culposos	1026	995	1629	1840	1797	1145	1706	1343	1201	1349	1408	1876	1970	2306	892
Lesiones Dolosas	1092	962	987	756	781	868	999	1441	1987	2349	3156	3520	3066	3836	5341
Lesiones Culposas	384	297	221	248	334	402	387	311	474	511	432	559	843	1618	1595
Otros delitos c/ las personas	2726	2865	3900	3153	3411	3617	4640	4199	4766	6139	5294	6794	6500	6904	5832
Delitos c/ el honor	582	1075	860	1408	1435	1283	1528	1745	1838	1151	871	794	390	533	327
Violaciones	3252	3426	4330	4260	4784	5371	5590	6545	7019	9919	11547	14051	14574	17799	18936
Otros delitos c/la integridad sexual	2104	2031	1882	2083	2222	2094	2216	2759	2510	2572	2570	2855	2753	2533	3840

Tipo de Delitos	2008	2009	2010	2011	2012	2013	2014	2015	2016	2017	2018	2019	2020	2021	2022
Amenazas	532	509	608	496	727	683	1019	1031	1823	2452	2898	3643	3680	5651	7066
Privación Ilegít. de la libertad	1075	1225	1192	939	890	1105	1166	1285	1208	1480	1644	1781	1373	1844	1477
Del. contra la lib. por Func.Público	37	153	91	126	173	177	247	321	170	124	99	100	63	82	180
Otros delitos contra la libertad	468	580	565	555	569	686	763	970	1345	1516	1587	1508	1246	1499	1782
Hurto y/o tentativa	4312	5289	3574	4746	4376	4917	4352	3238	2316	3001	3113	3351	2612	3395	3731
Robo y/o tentativa	22312	22322	25687	25062	24566	25199	25928	28863	31393	32554	37535	38141	33420	36068	36351
Otros delitos c/ la propiedad	3315	2815	2708	3673	2637	3652	4121	4137	4085	4764	5484	3962	5207	4608	6434
Delitos contra la seguridad pública	1998	3012	2395	2131	1863	2126	2447	3962	3482	3957	3667	4510	4846	4011	4974
Delitos contra el orden público	391	327	318	572	364	596	461	594	502	928	1046	1367	1530	1334	1128
Delitos contra la Seg.de la Nación	20	15	27	21	15	13	14	8	58	14	106	141	260	212	20
Delitos contra el Poder Público	13	7	8	23	40	32	46	35	46	67	52	78	59	27	27
Delitos contra la Administ.Pública	868	869	741	779	715	998	975	1150	1329	1725	2031	2487	2168	2732	2810
Delitos contra la Fe Pública	197	110	323	200	149	160	140	164	150	221	205	316	129	155	263
Delitos c/ el Estado civil	7	6	39	8	36	71	19	16	21	111	11	162	171	244	78
Infracción Ley 23.737 (estupefacientes)	5408	5390	5945	7123	6620	7250	7435	8193	10476	12279	15216	16664	13715	13194	14205
Infracción Ley penal tributaria	14	5	11	5	73	8	106	15	16	15	28	18	6	7	20
Infr. Ley 13.944 Incumpl.Deberes	8	1	7	8	7	10	17	17	16	19	11	14	25	7	12
Delitos previstos en leyes espec.	224	219	366	280	331	493	504	345	390	241	207	315	104	101	60
Contravenciones	77	38	170	11	34	107	51	36	97	36	39	291	42	45	10
Lesas Humanidad													125	334	120
Contrabando de Estupefacientes													164	201	600

FRECUENCIAS DE VARIABLES SOLO PARA PERSONAS CONDENADAS

Duración de la condena	Año 2008	Año 2009	Año 2010	Año 2011	Año 2012	Año 2013	Año 2014	Año 2015	Año 2016	Año 2017	Año 2018	Año 2019	Año 2020	Año 2021	Año 2022
Hasta 3 años	1.424	1.720	2.370	2.190	2.042	2.389	2.911	3.094	3.839	4.959	6280	7348	6306	7.408	8.296
De 3 a 6 años	6.605	7.617	8.711	9.237	9.335	9.698	10256	11029	12519	15061	16144	19047	17211	18.388	20.600
De 6 a 9 años	4.788	5.303	5.849	6.269	6.436	6.547	6.989	7.342	7.975	9.688	9664	11126	10141	10.509	11.404
De 9 a 12 años	2.606	2.902	3.103	3.459	3.667	3.721	4.128	4.476	5.012	5.944	6013	6948	6505	7.103	7.774
De 12 a 15 años	1.432	1.600	1.807	1.991	2.108	2.096	2.329	2.515	2.789	3.380	3329	3901	3821	4.209	4.567
De 15 a 18 años	764	842	965	1.082	1.133	1.123	1.238	1.213	1.436	1.695	1728	1962	1891	2.005	2.100
Más de 18 años	1.027	1.130	1.203	1.342	1.448	1.485	1.669	1.644	1.824	2.029	2060	2468	2371	2.718	2.625
Sin Datos	2.687	2.476	3.312	3.525	3.733	4.230	3.420	3.679	3.979	3.649	5410	3470	3789	3.593	3.925
TOTAL	21333	23590	27320	29095	29902	31289	32940	34992	39373	46405	50628	56270	52035	55.933	61.291

Reincidencia	Año 2008	Año 2009	Año 2010	Año 2011	Año 2012	Año 2013	Año 2014	Año 2015	Año 2016	Año 2017	Año 2018	Año 2019	Año 2020	Año 2021	Año 2022
Primario	14021	14559	17815	17847	20624	21078	21492	22675	26674	32316	36428	38570	37506	38.417	41.529
Reiterante	2.567	2.274	2.303	2.846	3.421	3.024	2.245	1.746	2.621	4087	3789	6052	4009	5.398	5.329
Reincidente (art.50 CP)	4.154	4.609	5.653	5.283	4.307	6.046	5.790	7.127	8.368	8124	8840	9005	9499	9.901	10.700
Reincidente múlt.(art.52 CP)	89	99	107	187	143	197	171	168	176						
Sin Datos	502	2.049	1.442	2.932	1.407	944	3.242	3.276	1.534	1878	1571	2643	1021	2.217	3.733
TOTAL	20196	21333	23590	27320	29095	29902	31289	32940	34992	39373	46405	56270	52035	55.933	61.291

Porcentaje de sobrepoblación	Año 2008	Año 2009	Año 2010	Año 2011	Año 2012	Año 2013	Año 2014	Año 2015	Año 2016	Año 2017	Año 2018	Año 2019	Año 2020	Año 2021	Año 2022
	-3,9%	0,7%	1,0%	0,0%	1,5%	-0,5%	3,3%	6,2%	12,3%	15,2%	22,1%	22,9%	12,5%	15,7%	18,5%

ANEXO II – INSTRUMENTOS DE RECOLECCION DE DATOS

SNEEP 1	Provincia:	Repatriación:	Nombre del Establecimiento:		Tipo de Establecimiento: (44.176, Ley N° 24.860)	Año:																																				
			FECHA DE DETENCIÓN	FECHA DE CONDENA			PRECEDENCIA																																			
							(1) Nacionalidad	(2) Estado Civil	(3) Nivel de Instrucción	(4) Situación Laboral	(5) Capacidad Laboral	(6) Lugar de Residencia	(7) Provincia de Residencia	(8) Jurisdicción Judicial	(9) Situación Legal	(10) Establecimiento de	(11) Tipo de Delito por el cual ingresó en el establecimiento (indicar hasta cinco delitos de acuerdo con los códigos del instructivo)	(12) Trabajo Remunerado según cantidad de horas (a la fecha de Form. o Capacit. Laboral durante el último año?	(13) ¿Participó de un Programa de	(14) ¿Participó regularmente de algún Programa Educativo durante el último año?	(15) ¿Participó regularmente de Actividades Recreativas y Deportivas en el último año?	(16) ¿Recibió Asistencia Médica durante el último año?	(17) ¿Recibió visitas durante el último año?	(18) Participó de actividades del orden en el último año (tipo de situación)	(19) Tipo de Infracción Disciplinaria	(20) Sanciones Disciplinarias impuestas al interno	(21) Última Calificación de conducta	(22) Tentativas de Fugas y Excesiones en el último año	(23) Intentos de Suicidio en el último año	(24) ¿Fue lesionado en el establecimiento en el último año?	DURACION DE LA CONDNA (indicar años y meses)	(25) ¿Esta condenado a PERPETUA?	(26) ¿Tiene medida de seguridad art. 52 CP?	(27) Reincidencia	(28) Periodo de Progresividad del Régimen Penitenciario	(29) ¿Tiene o tuvo salidas Transitorias en el último año?	(30) ¿Está incorporado al Régimen de Semilibertad?	(31) ¿Participa en un programa de Libertad?	(32) Prisión discontinua	(33) Semilibertad	(34) ¿Tuvo reducción de pena en el último año?	(35) Para Mujeres: ¿Tiene hijos alojados con ella?

CODIFICACIÓN DE VARIABLES (SNEEP 1)

Género

- 1- **Varón** (persona que, de acuerdo con su sexo asignado al nacer, fue registrada como varón y que, en la actualidad, se siente y/o autopercibe como varón).
- 2- **Mujer** (persona que, de acuerdo con su sexo asignado al nacer, fue registrada como mujer y que, en la actualidad, se siente y/o autopercibe como mujer).
- 3- **Trans Mujer** (persona que, de acuerdo con su sexo asignado al nacer, fue registrada como varón y que, en la actualidad, se siente y/o **autopercibe como mujer** trans (independientemente de que haya realizado o no la rectificación de su DNI y/o alguna intervención sobre su cuerpo).
Travesti (persona que se expresa socialmente con un género distinto a su sexo asignado al nacer y se siente y/o autopercibe como travesti (independientemente de que haya realizado o no la rectificación de su DNI y/o alguna intervención sobre su cuerpo).
- 4- **Trans Varón** (persona que de acuerdo con su sexo asignado al nacer fue registrada como mujer y que, en la actualidad, se siente y/o **autopercibe como varón** trans (independientemente de que haya realizado o no la rectificación de su DNI y/o alguna intervención sobre su cuerpo).
- 5- **No binario** (se entenderá por no binario a la persona cuya autopercepción de género no esté comprendida en el binomio masculino/femenino).
- 6- **Otro** (persona que se siente y/o autopercibe con una identidad de género distinta a las mencionadas anteriormente)

1) Nacionalidad

- 1- Argentina
- 2- Boliviana
- 3- Brasileña
- 4- Chilena
- 5- Paraguaya
- 6- Uruguaya
- 7- Peruana
- 8- Colombiana
- 9- Ecuatoriana
- 10- Española
- 11- Italiana
- 12- Inglesa
- 13- China
- 14- Sudafricana
- 15- Nigeriana
- 16- Otras

2) Estado Civil

- 1- Soltero/a
- 2- Casado/a
- 3- Viudo/a
- 4- Separado/a o Divorciado/a
- 5- Separado/a de Hecho
- 6- Concubino/a

3) Nivel de Instrucción

- 1- Ninguno
- 2- Primario Incompleto
- 3- Primario Completo
- 4- Secundario Incompleto
- 5- Secundario Completo
- 6- Terciario Incompleto
- 7- Terciario Completo
- 8- Universitario Incompleto
- 9- Universitario Completo

4) Situación laboral al momento del ingreso

- 1- Trabajador/a de tiempo completo
- 2- Trabajador/a de tiempo parcial
- 3- Desocupado/a

5) Capacitación Laboral al momento del ingreso

- 1- Tenía algún oficio
- 2- Tenía alguna profesión
- 3- No tenía ni oficio, ni profesión

6) Lugar de residencia al momento del ingreso

- 1- Rural
- 2- Urbano

7) Provincia de residencia al momento del ingreso

- 1- Buenos Aires
- 2- Catamarca
- 3- Córdoba
- 4- Corrientes
- 5- Chaco
- 6- Chubut
- 7- Entre Ríos
- 8- Formosa
- 9- Jujuy
- 10- La Pampa
- 11- La Rioja
- 12- Mendoza
- 13- Misiones
- 14- Neuquen
- 15- Río Negro
- 16- Salta
- 17- San Juan
- 18- San Luis
- 19- Santa Cruz
- 20- Santa Fe
- 21- Santiago del Estero
- 22- Tierra del Fuego
- 23- Tucumán
- 24- Ciudad de Buenos Aires

8) Jurisdicción Judicial

- 1- PROVINCIAL - Buenos Aires
- 2- PROVINCIAL - Catamarca
- 3- PROVINCIAL - Córdoba
- 4- PROVINCIAL - Corrientes
- 5- PROVINCIAL - Chaco
- 6- PROVINCIAL - Chubut
- 7- PROVINCIAL - Entre Ríos
- 8- PROVINCIAL - Formosa
- 9- PROVINCIAL - Jujuy
- 10- PROVINCIAL - La Pampa
- 11- PROVINCIAL - La Rioja
- 12- PROVINCIAL - Mendoza
- 13- PROVINCIAL - Misiones
- 14- PROVINCIAL - Neuquén
- 15- PROVINCIAL - Río Negro
- 16- PROVINCIAL - Salta
- 17- PROVINCIAL - San Juan
- 18- PROVINCIAL - San Luis
- 19- PROVINCIAL - Santa Cruz
- 20- PROVINCIAL - Santa Fe
- 21- PROVINCIAL - Santiago del Estero
- 22- PROVINCIAL - Tierra del Fuego
- 23- PROVINCIAL - Tucumán
- 24- NACIONAL
- 25- FEDERAL
- 26- Justicia de la Ciudad de Buenos Aires

9) Situación Legal

- 1- Condenado/a
- 2- Procesado/a
- 3- Contraventor/a
- 4- Inimputable
- 5- Otra

10) Establecimiento de Procedencia

- 1- Ingreso Directo
- 2- Derivación de otro Establecimiento de Ejecución Penal
- 3- Derivación de una Institución Policial (alojados más de 4 días)
- 4- Derivación de una Institución dependiente de una fuerza de seguridad (Prefectura o Gendarmería)

11) Tipo de delito por el cual ingresó al Establecimiento

DELITOS CONTRA LAS PERSONAS

- 1- Homicidios Dolosos (Art. 79, Art. 80, Art. 81 inc. "A")
- 2- Homicidios Dolosos (tentativa)
- 3- Homicidios Culposos (Art. 84, Art. 84 bis)
- 4- Lesiones Dolosas (Art. 89, Art. 90, Art. 91, Art. 96)
- 5- Lesiones Culposas (Art. 94, Art. 94 bis)
- 6- Otros Delitos contra las personas (Art.81 inc."B", Art.83, Art.85 al Art.88, Art.95, Art.97 al Art.108)
- 7- DELITOS CONTRA EL HONOR (Art. 109, Art. 110, Art. 111, Art. 113, Art. 117 bis)

DELITOS CONTRA LA INTEGRIDAD SEXUAL

- 8- Violaciones / Abuso sexual (Art. 119, Art. 120, Art. 124)
- 9- Otros delitos contra la integridad sexual (Art. 125 al Art. 131)

DELITOS CONTRA LA LIBERTAD

- 10- Amenazas (Art. 149 bis, Art. 149 ter)
- 11- Privación ilegítima de la libertad (Art. 141, Art. 142, Art. 142 bis)
- 12- Delito contra la libertad cometido por funcionario público (Art. 142 ter, Art. 143, Art. 144 bis, Art. 144 ter, Art. 144 quater, Art. 144 quinto, Art. 151, Art. 154, Art. 157)
- 13- Otros delitos contra la libertad (Art. 140, Art. 145, Art. 145 bis, Art. 145 ter, Art. 146, Art. 147, Art. 148, Art. 148 bis, Art. 149, Art. 150, Art. 153, Art. 153 bis, Art. 155, Art. 156, Art. 157 bis al Art. 161)

DELITOS CONTRA LA PROPIEDAD

- 14- Hurto y/o tentativa de hurto (Art. 162, Art. 163, Art. 163 bis)
- 15- Robo y/o tentativa de robo (Art. 164, Art. 165, Art. 166, Art. 167, Art. 167 bis)
- 16- Otros delitos contra la propiedad (Art. 167 ter al Art. 184)
- 17- DELITOS CONTRA LA SEGURIDAD PÚBLICA (Art. 186 al Art. 208)
- 18- DELITOS C/ EL ORDEN PÚBLICO (Art. 209 al Art. 213 bis)
- 19- DELITOS CONTRA LA SEGURIDAD DE LA NACIÓN (Art. 214 al Art. 225)
- 20- DELITOS CONTRA LOS PODERES PUBLICOS (Art. 226 al Art. 230)
- 21- DELITOS C/ LA ADMINISTRACION PÚBLICA (Art. 237 al Art. 281 bis)
- 22- DELITOS C/ LA FE PÚBLICA (Art. 282 al Art. 302)
- 23- DELITOS C/ EL ESTADO CIVIL (Art. 134 al Art. 139 bis)

24- INFRACCION LEY 23737

240- INFRACCION LEY 23737 – TENENCIA PARA USO PERSONAL (Art. 14 párrafo 2)

241- INFRACCION LEY 23737 – TENENCIA SIMPLE (Art. 14 párrafo 1)

242- INFRACCION LEY 23737 – COMERCIALIZACION (Art. 5 incisos “C” y “D”)

244- INFRACCION LEY 23737 – OTROS (Art.5 inc.A, B y E, 6, 7, 8, 9, 10, 12, 23, 24, 28, 29, 29bis, 44, 44bis)

25-INFRACCION LEY N° 24.769 PENAL TRIBUTARIA (Art. 1 al Art. 12 bis)

26-INFRACCION LEY N° 13.944 INCUMPLIMIENTO DE DEBERES (Art. 1 y 2)

27-DELITOS PREVISTOS EN LEYES ESPECIALES

28-CONTRAVENCIONES

29-LESA HUMANIDAD: Estatuto de Roma de la Corte Penal Internacional (aprobado por Ley 25.390), Ley N° 24.556 (Convención Interamericana sobre Desaparición Forzada de Personas, aprobada por la Asamblea General de la Organización de Estados Americanos), Ley N° 23.313 (Pactos Internacionales de Derechos Económicos, Sociales y Culturales y Civiles y Políticos y su Protocolo facultativo).

30-CONTRABANDO DE ESTUPEFACIENTES (Art. 866 Código Aduanero)

12) Trabajo Remunerado según cantidad de horas (a la fecha de corte)

- 1- Hasta 10 hs. Semanales
- 2- Hasta 20 hs. Semanales
- 3- Hasta 30 hs. Semanales
- 4- Hasta 40 hs. Semanales
- 5- No tiene trabajo remunerado

13) ¿Participó regularmente de algún programa de Formación o Capacitación Laboral durante el último año?

- 1- SI
- 2- NO

14) ¿Participó regularmente de algún Programa Educativo durante el último año?

- 1- SI – Educación **PRIMARIA (EGB 1 y 2)**
- 2- SI – Educación **SECUNDARIA (EGB 3 y Polimodal)**
- 3- SI – Educación **TERCIARIA**
- 4- SI – Educación **UNIVERSITARIA**
- 5- SI – Educación **NO Formal (Cursos)**
- 6- No participa de ningún programa educativo

15) ¿Participó regularmente de Actividades Recreativas y/o Deportivas durante el último año?

- 1- SI
- 2- NO

16) ¿Recibió Asistencia Médica? POR TIPO DE ENFERMEDAD (se deberá indicar un solo código de acuerdo a la patología más grave o crónica)

1- SI recibió asistencia médica por Control

- 11- SI - ASMA ó EPOC
- 12- SI - CHAGAS
- 13- SI – DIABETES
- 14- SI – ENFERMEDADES MENTALES
- 15- SI – HEPATITIS
- 16- SI – HIPERTENSIÓN
- 17- SI – HIV
- 18- SI - TUBERCULOSIS
- 19- SI – OTRAS ENFERMEDADES

2- NO recibió asistencia médica

17) ¿Recibió Visitas durante el último año?

- 1- SI
- 2- NO

18) ¿Participó de alguna Alteración del Orden durante el último año? Indicar tipo de Alteración del Orden

- 1- SI – Alteración del orden con Heridos/as o Muertos/as
- 2- SI – Alteración del orden con Rehenes
- 3- SI – Alteración del orden con Daños
- 4- SI – Alteración del orden **sin** heridos/as, ni rehenes, ni daños.
- 5- NO participó de ninguna alteración

19) Tipo de Infracción disciplinaria cometida por el/la detenido/a durante el último año

- 1- Faltas graves
- 2- Faltas medias
- 3- Faltas leves
- 4- NO cometió Infracción disciplinaria

20) Tipo de Sanciones Disciplinarias impuesta al detenido/a

- 1- Traslado a otro establecimiento de régimen más severo
- 2- Traslado a otra sección de régimen más severo
- 3- Permanencia en su alojamiento individual o en celdas cuyas condiciones no agraven ilegítimamente la detención hasta 7 fines de semana sucesivos o alternados

- 4- Permanencia en su alojamiento individual o en celdas cuyas condiciones no agraven ilegítimamente la detención hasta 15 días ininterrumpidos
- 5- Suspensión o restricción total o parcial de los derechos reglamentarios hasta 15 días
- 6- Exclusión de la actividad común hasta 15 días
- 7- Exclusión de la actividad recreativa o deportiva hasta 10 días
- 8- Amonestación
- 9- Otra sanción

21) Calificación de conducta del detenido/a

- 1- Ejemplar
- 2- Muy Buena
- 3- Buena
- 4- Regular
- 5- Mala
- 6- Pésima
- 7- Sin calificación

22) ¿Tuvo intentos de Fugas o Evasiones durante el último año?

- 1- SI, tentativa de Evasión
- 2- SI, tentativa de Fuga
- 3- No

23) ¿Tuvo intentos de Suicidio durante el último año?

- 1- SI
- 2- NO

24) ¿Fue lesionado/a en el establecimiento en el último año? Motivos

- 1- SI, por hechos de violencia con otros detenidos/as
- 2- SI, por hechos de violencia con agentes del establecimiento
- 3- SI, por otros motivos
- 4- NO fue lesionado/a

25) ¿Está condenado/a a Prisión Perpetua o Reclusión Perpetua?

- 1- SI, PERPETUA
- 2- NO

26) ¿Tiene Medida de Seguridad (art. 52 CP)?

- 1- SI
- 2- NO

27) Reincidencia

- 1- Primario/a
- 2- Reiterante
- 3- Reincidente

28) Períodos de Progresividad del Régimen Penitenciario en el últ. año. Art.12, Ley 24.660

- 1- Período de observación
- 2- Período de tratamiento
- 3- Período de prueba
- 4- Período de libertad condicional
- 5- Se aplica otra caracterización
- 6- No se aplica ninguna

29) ¿Tiene o tuvo salidas transitorias en el último año? Art. 16 y 19, Ley N° 24.660

- 1- NO le fueron otorgadas
- 2- SI goza de salidas transitorias
- 3- Suspendidas durante el último año
- 4- Revocadas durante el último año

30) ¿Está incorporado/a al Régimen de Semilibertad? Artículos 15, 19 y 23 Ley N° 24.660

- 1- NO está incorporado/a al régimen de Semilibertad
- 2- SI está incorporado
- 3- Suspendido durante el último año
- 4- Revocado durante el último año

31) ¿Está incorporado/a a un Programa de Prelibertad? Artículo 30, Ley N° 24.660

- 1- SI está incorporado
- 2- NO está incorporado

32) ¿Cumple la pena bajo la modalidad de Prisión Discontinua? Artículos 36 y 49, Ley N° 24.660

- 1- NO está incorporado/a
- 2- SI está incorporado/a
- 3- Revocada durante el último año
- 4- Renuncia del detenido/a durante el último año

33) ¿Se le otorgó la Semidetención? Artículos 39 a 42, Ley N° 24.660

- 1- No tiene Semidetención
- 2- SI, Prisión Diurna
- 3- SI, Prisión Nocturna
- 4- Revocada durante el último año
- 5- Renuncia del detenido/a durante el último año

34) ¿Tuvo reducción de pena en el último año?

- 1- SI – Hasta 6 meses
- 2- SI – Hasta 1 año
- 3- SI – Más de 1 año
- 4- NO tuvo reducción de pena

35) Para MUJERES: ¿Tiene hijos/as alojados/as con ella? Artículo 195, Ley N° 24.660

- 1- SI
- 2- NO

INSTRUMENTO DE RECOLECCIÓN DE DATOS PARA ESTABLECIMIENTOS DE EJECUCIÓN DE PENAS PRIVATIVAS DE LIBERTAD

1. PROVINCIA:
2. REPARTICIÓN / Tipo Serv.Penit. (Servicio Penitenciario Provincial o Federal):
3. NOMBRE DEL ESTABLECIMIENTO de Ejecución de las Penas Privativas de Libertad:
4. TIPO DE ESTABLECIMIENTO de Ejecución de las Penas Privativas de Libertad (Art.176 Ley 24.660):
5. DOMICILIO (Calle, N°, Ciudad y CP):
6. TELÉFONOS:
7. CORREO ELECTRÓNICO:
8. RESPONSABLE DE LA CONFECCION DE LA ESTADÍSTICA:
9. CAPACIDAD FÍSICA REAL DE ALOJAMIENTO (CANTIDAD de PLAZAS):

10. DOTACIÓN DE PERSONAL POR UNIDAD DE DETENCIÓN PENAL / DEPENDENCIA

PERSONAL	Varón	Mujer	Trans	TOTAL
Oficiales				0
Suboficiales				0
Cadetes/Agentes				0
Personal Civil				0
Otros/as				0
TOTAL	0	0	0	0

CUADRO 1. POBLACIÓN PRIVADA DE LIBERTAD POR JURISDICCIÓN, SITUACIÓN LEGAL Y GÉNERO (PERSONAS ALOJADAS EL DÍA 31 DE DICIEMBRE)

Situación Legal	Provincial			Nacional			Federal			TOTAL
	Varón	Mujer	Trans	Varón	Mujer	Trans	Varón	Mujer	Trans	
Procesados/as										0
Condenados/as										0
Inimputables										0
Contraventores/as										0
Otros alojados/as										0
TOTAL	0	0	0	0	0	0	0	0	0	0

Aclaración: En la columna Trans (deberán indicar la suma de Trans Mujer/T ravesti+Trans Varón+Otro). Asimismo, se deberá tener en cuenta que la cantidad de personas procesadas y condenadas, etc. como así también la población total debe coincidir con la cantidad de detenidos/as que envíen en el SNEEP 1.

CUADRO 2. CANTIDAD DE INGRESOS DURANTE EL ÚLTIMO AÑO

PERSONAS DETENIDAS INGRESADAS DURANTE EL ÚLTIMO AÑO	VARÓN	MUJER	TRANS	TOTAL
INGRESO DIRECTO (por resolución judicial)				0
TRASLADO de otra Unidad Penitenciaria				0
OTRA forma de ingreso				0
TOTAL	0	0	0	0

CUADRO 3. EGRESOS DE PERSONAS PROCESADAS DURANTE EL ÚLTIMO AÑO

MOTIVOS DE EGRESOS	Provincial			Nacional			Federal			TOTAL
	Varón	Mujer	Trans	Varón	Mujer	Trans	Varón	Mujer	Trans	
ABSOLUCIÓN										0
CAMBIO SITUACIÓN LEGAL										0
ENTREGA A PADRES										0
EVASIÓN										0
EXCARCELACIÓN										0
FALLECIMIENTO										0
FALTA DE MÉRITO										0
FUGA										0
INDULTO										0
SOBRESEIMIENTO										0
TRASLADOS										0
VIGILADA										0
NO ESPECIFICADOS										0
OTROS MOTIVOS										0
TOTAL	0	0	0	0	0	0	0	0	0	0

CUADRO 4. EGRESOS DE PERSONAS CONDENADAS DURANTE EL ÚLTIMO AÑO

MOTIVOS DE EGRESOS	Provincial			Nacional			Federal			TOTAL
	Varón	Mujer	Trans	Varón	Mujer	Trans	Varón	Mujer	Trans	
AGOTAMIENTO DE LA PENA										0
EVASIÓN										0
FALLECIMIENTO										0
FUGA										0
INDULTO										0
LIBERTAD CONDICIONAL ART. 13 C.P.										0
LIBERTAD CONDICIONAL ART. 53 C.P.										0
LIBERTAD ASISTIDA ART. 54 L.E.P.P.										0
PRISIÓN DOMICILIARIA ART. 33 L.E.P.P.										0
TRASLADOS										0
OTROS MOTIVOS										0
TOTAL	0	0	0	0	0	0	0	0	0	0

CUADRO 5. NIÑOS/AS ALOJADOS/AS CON SUS MADRES DURANTE EL ÚLTIMO AÑO

MENORES ALOJADOS/AS CON SUS MADRES (Art.195 Ley 24.660)	NIÑAS	NIÑOS	TOTAL
HASTA UN AÑO DE EDAD			0
DE UNO A DOS AÑOS DE EDAD			0
DE DOS A TRES AÑOS DE EDAD			0
DE TRES A CUATRO AÑOS			0
TOTAL	0	0	0

CUADRO 6. CANTIDAD DE ALTERACIONES DEL ORDEN Y TIPO DE RESOLUCIÓN DE LAS MISMAS DURANTE EL ÚLTIMO AÑO

TIPO DE RESOLUCIÓN según tipo de ALTERACIÓN del Orden	Alteraciones del Orden con DAÑOS	Alteraciones del Orden con REHENES	Alteraciones del Orden con HERIDOS/AS-MUERTOS/AS	TOTAL
A TRAVÉS DE LA FUERZA				0
A TRAVÉS DE LA NEGOCIACIÓN				0
POR DECISIÓN ESPONTÁNEA DE LOS/AS AMOTINADOS/AS				0
TOTAL	0	0	0	0

CUADRO 7. CANTIDAD DE SUICIDIOS DE PERSONAS DETENIDAS SEGÚN SITUACIÓN LEGAL Y GÉNERO DURANTE EL ÚLTIMO AÑO

SUICIDIOS	Procesados/as			Condenados/as			Inimp/Contrav/Otro			TOTAL
	Varón	Mujer	Trans	Varón	Mujer	Trans	Varón	Mujer	Trans	

CUADRO 8. CANTIDAD DE PERSONAS DETENIDAS FALLECIDAS SEGÚN SITUACIÓN LEGAL Y GÉNERO DURANTE EL ÚLTIMO AÑO

PERSONAS DETENIDAS FALLECIDAS	Procesados/as			Condenados/as			Inimp/Contrav/Otro			TOTAL
	Varón	Mujer	Trans	Varón	Mujer	Trans	Varón	Mujer	Trans	
Por hechos de Violencia en el Establecimiento producidos por OTROS DETENIDOS/AS										0
Por hechos de Violencia en el Establecimiento producidos por AGENTES DEL MISMO										0
POR OTRAS CAUSAS (Excluidos SUICIDIOS)										0
TOTAL	0	0	0	0	0	0	0	0	0	0

CUADRO 9. CANTIDAD DE PERSONAS LESIONADAS Y/O FALLECIDAS COMO RESULTADO DE ALTERACIONES DEL ORDEN EN EL ÚLTIMO AÑO

PERSONAS LESIONADAS / FALLECIDAS EN ALTERACIONES DEL ORDEN	Varón	Mujer	Trans	TOTAL
AGENTES LESIONADOS/AS				0
AGENTES FALLECIDOS/AS				0
DETENIDOS/AS LESIONADOS/AS				0
DETENIDOS/AS FALLECIDOS/AS				0
TOTAL	0	0	0	0

Dirección Nacional de Política Criminal en materia de Justicia y Legislación Penal

Director: Mg. Hernán Olaeta

Informe ejecutivo: Lic. María del Pilar Gándaras Costa – Mg. Hernán Olaeta

Equipo de trabajo del Sistema Nacional de Estadísticas sobre Ejecución de la Pena (SNEEP)

Coordinación: Lic. María del Pilar Gándaras Costa

Base de datos y programación: Lic. René Merlo

Procesamiento y carga de datos: Estela Torres, César Hubez.

Relevamiento de personas detenidas en Comisarías: Lic. Alejandra Perriello, Lic. Graciela Gándaras Costa.

Relevamiento de personas con Prisión Domiciliaria: Kevin Wierzbinsky

**SISTEMA NACIONAL
DE
ESTADÍSTICAS SOBRE
EJECUCIÓN DE LA PENA**

**Informe Anual
REPÚBLICA ARGENTINA
SNEEP 2022**

*Dirección Nacional de Política Criminal
en materia de Justicia y Legislación Penal
Subsecretaría de Política Criminal
Secretaría de Justicia
Ministerio de Justicia y Derechos Humanos*

Población Penitenciaria Internacional

País y año	Población en Prisión	Tasas cada 100.000 habitantes
Estados Unidos (30-06-2021)	1.767.200	531
Uruguay (30-04-2022)	14.347	408
Brasil (31-12-2021)	835.643	389
Nicaragua (octubre 2018)	20.918	332
Federación Rusa (01-01-2023)	433.006	300
Perú (31-03-2023)	90.516	264
Chile (31-05-2023)	49.845	264
Paraguay (28-04-2023)	17.065	234
Irán (01-01-2020)	189.000	228
Argentina* (31-12-2022)	105.053	227,22
Polonia (31-05-2023)	78.102	208
Venezuela (marzo 2022)	67.200	199
Colombia (30-06-2023)	100.639	196
Rep. Checa (31-05-2023)	19.747	187
México (31-05-2023)	232.230	175
Israel (mayo 2022)	14.961	168
Ecuador (23-06-2023)	30.540	167
Australia (setiembre 2022)	41.155	158
Reino Unido (Inglaterra y Gales) 30-06-2023	85.851	143
China (31-12-2018)	1.690.000	119
España (31-01-2022)	55.095	116
Francia (01-04-2023)	73.080	107
Italia (31-05-2023)	57.230	97
Canadá (31-03-2021)	32.261	85
Suecia (01-01-2022)	7.713	74
Suiza (31-01-2023)	6.445	73
Dinamarca (01-06-2022)	4.248	72
Alemania (30-06-2022)	56.557	67
Países Bajos (31-01-2021)	11.623	66
India (31-12-2021)	554.034	40
Japón (31-05-2021)	45.714	36

Fuente: Institute for Criminal Policy Research (Birkbeck, Universidad de Londres) sobre la base de los más recientes datos oficiales disponibles en cada país. <http://www.prisonstudies.org/info/worldbrief/>

* En el caso de la Argentina, se toma para el cálculo de la tasa la población estimada por el Indec para el año 2022 que es de 46.234,830. Si se incluyen las 12.757 personas detenidas en comisarías la población se eleva a **117.810** y la tasa sería de **255** personas detenidas cada 100.000 habitantes.

RELEVAMIENTO SOBRE PERSONAS DETENIDAS EN COMISARIAS 2022

TOTAL ARGENTINA	CANTIDAD DE PERSONAS DETENIDAS						
Personas Detenidas al 31 de diciembre de 2022 (SOLO LA POBLACIÓN TOTAL PRESENTE ESE DÍA, NO EL MOVIMIENTO DE TODO EL AÑO)	Menores de 18 años			18 años y más			TOTAL
PROVINCIA	Varón	Mujer	Trans	Varón	Mujer	Trans	
Ciudad Autónoma de Buenos Aires				788	37		825
Buenos Aires	3			3.753	225		3.981
Catamarca				21	0		21
Chaco				1.008	8		1.016
Chubut	Informado en el SNEEP						
Córdoba	4			61	4		69
Corrientes	1			205	4		210
Entre Ríos				71	2		73
Formosa				204	8		212
Jujuy	4			574	18		596
La Pampa	Informado en el SNEEP						
La Rioja				191	2		193
Mendoza	1			77	3		81
Misiones				539	21		560
Neuquén				108			108
Río Negro				41			41
Salta	1			548	37		586
San Juan				53	2		55
Santa Cruz				246	2		248
Santa Fe				1.043	36	2	1.081
San Luis	2			6			8
Santiago del Estero	4			800	25	2	831
Tierra del Fuego	No tiene detenidos en Comisarías						
Tucumán				1.412	48		1.460
Gendarmería Nacional	1			142	17	1	161
Policia Federal				164	10		174
Prefectura Naval				122	8		130
Seguridad Aeroportuaria				31	5	1	37
TOTAL	21	0	0	12.208	522	6	12.757

RELEVAMIENTO PRISIÓN DOMICILIARIA - VIGILANCIA ELECTRÓNICA 2022
PERSONAS DETENIDAS POR PROVINCIA SEGÚN GÉNERO Y SITUACIÓN LEGAL

PERSONAS CON PRISIÓN DOMICILIARIA al 31/12/2022		CONDENADO/A			PROCESADO/A			NO DETERMINADA			TOTAL
		Varón	Mujer	Trans	Varón	Mujer	Trans	Varón	Mujer	Trans	
Órbita o Jurisdicción FEDERAL	CON Dispositivo	302	63	0	488	223	2	110	87	3	1.278
	SIN Dispositivo	43	23		34	11		259	142		512
	TOTAL	345	86	0	522	234	2	369	229	3	1.790
CABA	CON Dispositivo	41	6					20	4		71
	SIN Dispositivo										0
	TOTAL	41	6	0	0	0	0	20	4	0	71
BUENOS AIRES	CON Dispositivo	675	321	3	2.094	561	8				3.662
	SIN Dispositivo	577	244		1.329	377					2.527
	TOTAL	1252	565	3	3.423	938	8	0	0	0	6.189
CATAMARCA	CON Dispositivo	3	1		14						18
	SIN Dispositivo	7	5		16	17					45
	TOTAL	10	6	0	30	17	0	0	0	0	63
CORDOBA	CON Dispositivo	22	12		13	22			4		73
	SIN Dispositivo	98	97		36	121		5	10		367
	TOTAL	120	109	0	49	143	0	5	14	0	440
CORRIENTES	CON Dispositivo	17	5		5	3		1			31
	SIN Dispositivo										0
	TOTAL	17	5	0	5	3	0	1	0	0	31
CHACO	CON Dispositivo	41	5		12	4					62
	SIN Dispositivo	114	52		14	2					182
	TOTAL	155	57	0	26	6	0	0	0	0	244
CHUBUT	CON Dispositivo	4	1		6			2			13
	SIN Dispositivo				1						1
	TOTAL	4	1	0	7	0	0	2	0	0	14
ENTRE RIOS	CON Dispositivo	53	30		34	1					118
	SIN Dispositivo	48	3		16	4		25	1		97
	TOTAL	101	33	0	50	5	0	25	1	0	215
FORMOSA	CON Dispositivo				13	9					22
	SIN Dispositivo				14	9					23
	TOTAL	0	0	0	27	18	0	0	0	0	45
JUJUY	CON Dispositivo		1		6	1					8
	SIN Dispositivo	21	13		99	45					178
	TOTAL	21	14	0	105	46	0	0	0	0	186
LA PAMPA	CON Dispositivo				9			14			23
	SIN Dispositivo	3	1		4			14	2		24
	TOTAL	3	1	0	13	0	0	28	2	0	47
LA RIOJA	CON Dispositivo	2			2						4
	SIN Dispositivo	11	6		20	1		3			41
	TOTAL	13	6	0	22	1	0	3	0	0	45
MENDOZA	CON Dispositivo	74	21		257	38					390
	SIN Dispositivo	75	59		163	29					326
	TOTAL	149	80	0	420	67	0	0	0	0	716

RELEVAMIENTO PRISIÓN DOMICILIARIA - VIGILANCIA ELECTRÓNICA 2022
PERSONAS DETENIDAS POR PROVINCIA SEGÚN GÉNERO Y SITUACIÓN LEGAL

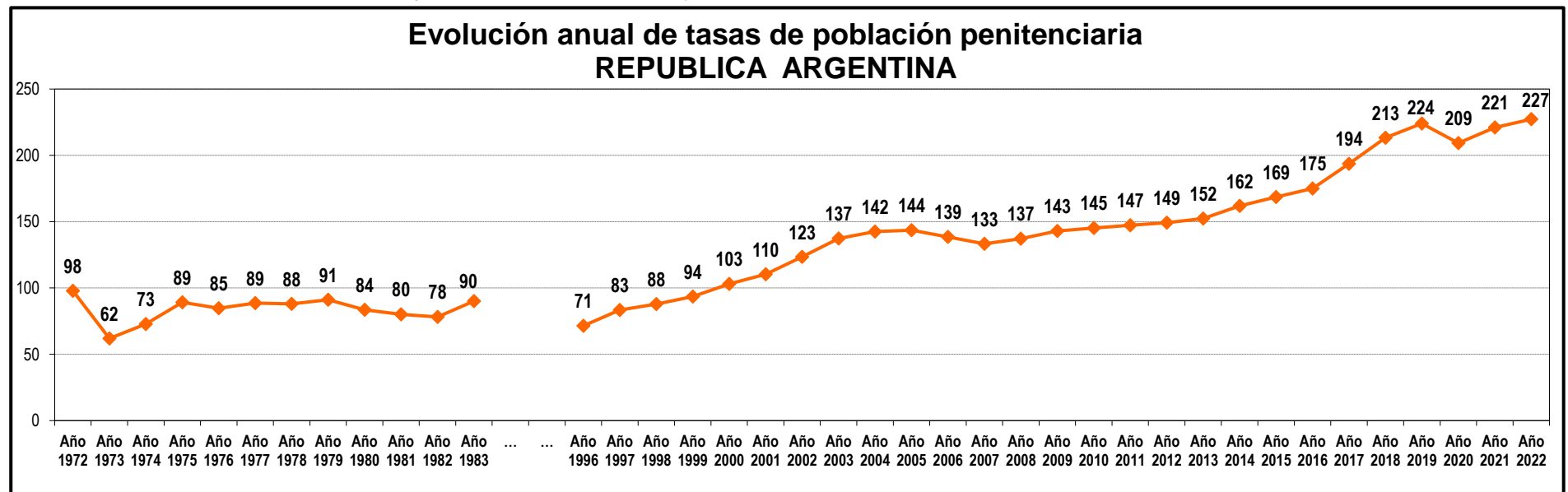
PERSONAS CON PRISIÓN DOMICILIARIA al 31/12/2022		CONDENADO/A			PROCESADO/A			NO DETERMINADA			TOTAL
		Varón	Mujer	Trans	Varón	Mujer	Trans	Varón	Mujer	Trans	
MISIONES	CON Dispositivo	3	1		8	1					13
	SIN Dispositivo	16	9		4	11		2			42
	TOTAL	19	10	0	12	12	0	2	0	0	55
NEUQUEN	CON Dispositivo	15	4		11						30
	SIN Dispositivo	23	3		2						28
	TOTAL	38	7	0	13	0	0	0	0	0	58
RIO NEGRO	CON Dispositivo	36	12		38						86
	SIN Dispositivo	3	3			2					8
	TOTAL	39	15	0	38	2	0	0	0	0	94
SALTA	CON Dispositivo	51	20		94	19					184
	SIN Dispositivo	178	104		72	42		18	12		426
	TOTAL	229	124	0	166	61	0	18	12	0	610
SAN JUAN	CON Dispositivo	44	7	1	4						56
	SIN Dispositivo	22	20		10	13					65
	TOTAL	66	27	1	14	13	0	0	0	0	121
SAN LUIS	CON Dispositivo				2	1					3
	SIN Dispositivo	37	8		30	15					90
	TOTAL	37	8	0	32	16	0	0	0	0	93
SANTA CRUZ	CON Dispositivo	2			2						4
	SIN Dispositivo	2	3								5
	TOTAL	4	3	0	2	0	0	0	0	0	9
SANTA FE	CON Dispositivo	22	15		79	57			1		174
	SIN Dispositivo	73	25		35	33		2			168
	TOTAL	95	40	0	114	90	0	2	1	0	342
SANTIAGO DEL ESTERO	CON Dispositivo	9	7		7	1					24
	SIN Dispositivo	18	13								31
	TOTAL	27	20	0	7	1	0	0	0	0	55
TIERRA DEL FUEGO	CON Dispositivo	11	6			2					19
	SIN Dispositivo										0
	TOTAL	11	6	0	0	2	0	0	0	0	19
TUCUMAN	CON Dispositivo	88	9		249	32					378
	SIN Dispositivo	21	20		7	37					85
	TOTAL	109	29	0	256	69	0	0	0	0	463
TOTAL GENERAL	CON Dispositivo	1.515	547	4	3.447	975	10	147	96	3	6.744
	SIN Dispositivo	1.390	711	0	1.906	769	0	328	167	0	5.271
	TOTAL	2.905	1.258	4	5.353	1.744	10	475	263	3	12.015

REPUBLICA ARGENTINA - CENSO PENITENCIARIO

Evolución anual de la población penitenciaria - Cantidad de detenidos/as y tasas cada 100.000 habitantes

Año 1972		Año 1973		Año 1974		Año 1975		Año 1976		Año 1977		Año 1978		Año 1979		Año 1980		Año 1981		Año 1982		Año 1983			
V.Abs.	Tasa	V.Abs.	Tasa	V.Abs.	Tasa	V.Abs.	Tasa	V.Abs.	Tasa	V.Abs.	Tasa	V.Abs.	Tasa	V.Abs.	Tasa	V.Abs.	Tasa	V.Abs.	Tasa	V.Abs.	Tasa	V.Abs.	Tasa		
24.233	97,83	15.611	61,95	18.663	72,82	23.246	89,24	22.436	84,80	23.800	88,60	23.990	87,99	25.226	91,15	23.480	83,58	22.835	80,06	22.651	78,21	26.483	90,05		
Año 1996		Año 1997		Año 1998		Año 1999		Año 2000		Año 2001		Año 2002		Año 2003		Año 2004		Año 2005		Año 2006		Año 2007		Año 2008	
V.Abs.	Tasa	V.Abs.	Tasa	V.Abs.	Tasa	V.Abs.	Tasa	V.Abs.	Tasa	V.Abs.	Tasa	V.Abs.	Tasa	V.Abs.	Tasa	V.Abs.	Tasa	V.Abs.	Tasa	V.Abs.	Tasa	V.Abs.	Tasa	V.Abs.	Tasa
25.163	71,49	29.690	83,39	31.621	87,82	34.040	93,52	37.885	102,99	41.007	110,36	46.288	123,38	51.998	137,31	54.472	142,50	55.423	143,61	54.000	138,57	52.457	133,29	54.537	137,22
Año 2009		Año 2010		Año 2011		Año 2012		Año 2013		Año 2014		Año 2015		Año 2016		Año 2017		Año 2018		Año 2019		Año 2020		Año 2021	
V.Abs.	Tasa	V.Abs.	Tasa	V.Abs.	Tasa	V.Abs.	Tasa	V.Abs.	Tasa	V.Abs.	Tasa	V.Abs.	Tasa	V.Abs.	Tasa	V.Abs.	Tasa	V.Abs.	Tasa	V.Abs.	Tasa	V.Abs.	Tasa	V.Abs.	Tasa
57.403	143,03	59.227	145,21	60.789	147,33	62.263	149,19	64.288	152,33	69.060	161,85	72.693	168,54	76.261	174,95	85.283	193,63	94.883	213,25	100.634	223,94	94.944	209,23	101.267	221,06
Año 2022																									
V.Abs.	Tasa																								
105.053	227,22																								

Relevamiento basado en datos proporcionados por el Registro Nacional de Reincidencia, SPF y los servicios penitenciarios o policías provinciales.



ACLARACION: La estadística oficial sobre población penitenciaria (SNEEP) comenzó en el año 2002. De los años anteriores se recuperaron los datos de los libros publicados por el Registro Nacional de
Nota: a partir del año 2010 se utilizaron las poblaciones publicadas por el Indec en el libro "Proyecciones provinciales de población por sexo y grupo de edad. 2010-2040 N° 36 Serie análisis demográfico"

CENSO PENITENCIARIO DE ARGENTINA - AÑO 2022
PROVINCIA Y UNIDAD SEGÚN SITUACIÓN LEGAL

PROVINCIA	UNIDAD	COND.	PROC.	OTROS	TOTAL POR UNIDAD	TOTAL PCIAL.
CIUDAD DE BUENOS AIRES	SPF - COMPLEJO PENITENCIARIO FEDERAL CABA	476	967	0	1.443	1.458
	SPF - U.21 CENTRO PENITENCIARIO DE ENFERMEDADES INFECCIOSAS	3	12	0	15	
BUENOS AIRES	SPF - COMPLEJO PENITENCIARIO FEDERAL I -EZEIZA-	744	1.178	6	1.928	5.015
	SPF - COMPLEJO PENITENCIARIO FEDERAL II -MARCOS PAZ-	664	1.274	0	1.938	
	SPF - COMPLEJO PENITENCIARIO FEDERAL IV -EZEIZA- (Ex U3 y U27)	199	303	0	502	
	SPF - COMPLEJO FEDERAL PARA JÓVENES ADULTOS (ex U24,U26,CRD)	71	164	0	235	
	SPF - U.19 COLONIA PENAL DE EZEIZA	244	13	0	257	
	SPF - U.31 CENTRO FED. DE DETENCIÓN DE MUJERES (Mixto)	36	67	0	103	
	SPF - U.34 INSTITUTO PENAL FEDERAL "CAMPO DE MAYO"	16	36	0	52	
CHACO	SPF - U. 7 PRISION REGIONAL DEL NORTE	258	126	0	384	558
	SPF - U.11 COLONIA PENAL DE PRESID. ROQUE SAENZ PEÑA	150	24	0	174	
CHUBUT	SPF - U. 6 INSTITUTO DE SEGURIDAD Y RESOCIALIZACION	410	31	0	441	551
	SPF - U.14 CARCEL DE ESQUEL "SUBALC. ABEL R. MUÑOZ"	103	7	0	110	
FORMOSA	SPF - U.10 CARCEL DE FORMOSA	53	58	0	111	111
JUJUY	SPF - U. 8 INST.PEN.FED. "Ntra.Sra.del ROSARIO de RÍO BLANCO y PAYPAYÁ"	103	52	0	155	232
	SPF - U.22 CARCEL FEDERAL DE JUJUY	47	30	0	77	
LA PAMPA	SPF - U. 4 COLONIA PENAL DE SANTA ROSA - LA PAMPA	440	65	0	505	593
	SPF - U.13 INST. CORREC. DE MUJERES "NTRA. SRA. DEL CARMEN"	32	16	0	48	
	SPF - U.25 INSTITUTO CORRECCIONAL ABIERTO DE GENERAL PICO	26	0	0	26	
	SPF - U.30 INSTITUTO DE JOVENES ADULTOS "DR. J. A. ALFONSIN"	12	2	0	14	
MENDOZA	SPF - COMPLEJO PENITENCIARIO FEDERAL VI -LUJAN DE CUYO-	402	288	0	690	692
	SPF - U.32 CENTRO DE DETENCION JUDICIAL DE MENDOZA	0	2	0	2	
MISIONES	SPF - U.17 COLONIA PENAL DE CANDELARIA	164	36	0	200	200
NEUQUEN	SPF - COMPLEJO PENITENCIARIO FEDERAL V - SENILLOSA (en 2017 pasa a SPF)	475	22	0	497	497
RIO NEGRO	SPF - U. 5 COLONIA PENAL "SUBPREFECTO MIGUEL ROCHA"	261	29	0	290	529
	SPF - U.12 COLONIA PENAL DE VIEDMA	220	19	0	239	
SALTA	SPF - COMPLEJO PENITENCIARIO FEDERAL III - NOA	298	163	0	461	631
	SPF - U.16 "SEÑOR Y VIRGEN DEL MILAGRO"	134	36	0	170	
SANTA CRUZ	SPF - U.15 CARCEL DE RIO GALLEGOS	95	14	0	109	109
SANTIAGO DEL ESTERO	SPF - U.35 INSTITUTO PENAL FEDERAL "COLONIA PINTO"	103	93	0	196	196
TOTAL SERVICIO PENITENCIARIO FEDERAL		6.239	5.127	6	11.372	11.372

PROVINCIA	UNIDAD	COND.	PROC.	OTROS	TOTAL POR UNIDAD	TOTAL PCIAL.
BUENOS AIRES	UNIDAD 1 - LISANDRO OLMOS	1.272	1.376	0	2.648	47.945
	UNIDAD 2 - SIERRA CHICA	943	1.298	13	2.254	
	UNIDAD 3 - SAN NICOLAS	337	556	4	897	
	UNIDAD 4 - BAHIA BLANCA	689	300	5	994	
	UNIDAD 5 - MERCEDES	343	711	2	1.056	
	UNIDAD 6 - DOLORES	243	141	0	384	
	UNIDAD 7 - AZUL	217	206	0	423	
	UNIDAD 8 - LOS HORNOS (MUJERES)	124	141	2	267	
	UNIDAD 9 - LA PLATA	801	1.162	0	1.963	
	UNIDAD 10 - MELCHOR ROMERO	176	3	1	180	
	UNIDAD 11 - BARADERO	241	9	0	250	
	UNIDAD 12 - JOAQUIN GORINA	207	0	0	207	
	UNIDAD 13 - JUNIN	477	481	0	958	
	UNIDAD 14 - GENERAL ALVEAR	166	3	0	169	
	UNIDAD 15 - MAR DEL PLATA (BATAN)	1.036	540	0	1.576	
	UNIDAD 16 - JUNIN	168	17	0	185	
	UNIDAD 17 - URDAMPILLETA	518	289	0	807	
	UNIDAD 18 - JOAQUIN GORINA	622	88	0	710	
	UNIDAD 19 - SAAVEDRA	616	213	0	829	
	UNIDAD 20 - TRENQUEN LAUQUEN	101	54	0	155	
	UNIDAD 21 - CAMPANA	328	408	0	736	
	UNIDAD 22 - HO.G.A.M.	29	21	2	52	
	UNIDAD 23 - FLORENCIO VARELA	263	1.501	0	1.764	
	UNIDAD 24 - FLORENCIO VARELA	774	1.114	0	1.888	
	UNIDAD 25 - LISANDRO OLMOS	120	61	0	181	
	UNIDAD 26 - LISANDRO OLMOS	395	253	0	648	
	UNIDAD 27 - SIERRA CHICA	211	2	0	213	
	UNIDAD 28 - MAGDALENA	614	705	0	1.319	
	UNIDAD 30 - GENERAL ALVEAR	1.593	1.044	0	2.637	
	UNIDAD 31 - FLORENCIO VARELA	554	496	0	1.050	
	UNIDAD 32 - FLORENCIO VARELA	422	817	0	1.239	
	UNIDAD 33 - LOS HORNOS (MUJERES)	100	152	1	253	
	UNIDAD 34 - MELCHOR ROMERO	126	228	107	461	
	UNIDAD 35 - MAGDALENA	840	871	0	1.711	
	UNIDAD 36 - MAGDALENA	870	69	0	939	
	UNIDAD 37 - BARKER	669	317	0	986	
	UNIDAD 38 - SIERRA CHICA	696	278	6	980	
	UNIDAD 39 - ITUZAINGÓ	573	310	0	883	
	UNIDAD 40 - LOMAS DE ZAMORA	421	540	0	961	
	UNIDAD 41 - CAMPANA	563	61	0	624	
	UNIDAD 42 - FLORENCIO VARELA	1.042	112	0	1.154	
	UNIDAD 43 - GONZALEZ CATAN	842	393	2	1.237	
	UNIDAD 45 - MELCHOR ROMERO	276	329	6	611	
	UNIDAD 46 - SAN MARTIN	693	500	0	1.193	
	UNIDAD 47 - SAN ISIDRO	517	315	0	832	
	UNIDAD 48 - SAN MARTIN	487	49	0	536	
	UNIDAD 50 - MAR DEL PLATA (MUJERES)	43	64	0	107	
	UNIDAD 51 - MAGDALENA (MUJERES)	124	137	0	261	
	UNIDAD 52 - AZUL (MUJERES)	40	63	0	103	
	UNIDAD 54 - FLORENCIO VARELA	335	298	0	633	
	UNIDAD 57 - CAMPANA (JOVENES ADULTOS)	177	446	0	623	
	UNIDAD 58 - LOMAS DE ZAMORA	231	577	0	808	
	ALCAIDIA DEPARTAMENTAL AVELLANEDA	17	128	0	145	
	ALCAIDIA DEPARTAMENTAL CAMPANA	42	301	25	368	
	ALCAIDIA DEPARTAMENTAL FLORENCIO VARELA	16	287	8	311	
	ALCAIDIA DEPARTAMENTAL JOSE C. PAZ (EX U.55)	8	46	0	54	
	ALCAIDIA DEPARTAMENTAL LA PLATA I ROBERTO PETTINATO	27	356	31	414	
	ALCAIDIA DEPARTAMENTAL LA PLATA II	8	49	0	57	
ALCAIDIA DEPARTAMENTAL LA PLATA III	14	231	51	296		
ALCAIDIA DEPARTAMENTAL LOMAS DE ZAMORA	17	184	4	205		
ALCAIDIA DEPARTAMENTAL SAN MARTIN	8	201	2	211		
ALCAIDIA PENITENCIARIA BATAN (EX U.44)	79	301	85	465		
ALCAIDIA PENITENCIARIA JUNIN (EX U.49)	370	375	7	752		
ALCAIDIA PENITENCIARIA MALVINAS ARGENTINAS (EX U.53)	0	36	0	36		
ALCAIDIA PENITENCIARIA VIRREY DEL PINO (EX U.56)	0	96	0	96		
TOTAL SERVICIO PENITENCIARIO BONAERENSE		24.871	22.710	364	47.945	

PROVINCIA	UNIDAD	COND.	PROC.	OTROS	TOTAL POR UNIDAD	TOTAL PCIAL.
CATAMARCA	UNIDAD PENAL DE VARONES N° 1	296	147	0	443	449
	UNIDAD PENAL DE MUJERES N° 2	3	3	0	6	
CHACO	COMPLEJO PENITENCIARIO I RESISTENCIA	485	11	0	496	1.244
	COMPLEJO PENITENCIARIO II PCIA. ROQUE SAENZ PEÑA	418	18	0	436	
	UNIDAD PENITENCIARIA I DE MUJERES	20	5	0	25	
	UNIDAD PENITENCIARIA II GRAL. SAN MARTIN	59	0	0	59	
	UNIDAD PENITENCIARIA III VILLA ANGELA	80	3	0	83	
	UNIDAD PENITENCIARIA IV CHARATA	46	1	0	47	
	UNIDAD PENITENCIARIA V JUAN JOSE CASTELLI	32	0	0	32	
	UNIDAD PENITENCIARIA VI PRE EGRESO "KOLBE"	7	0	0	7	
	UNIDAD PENITENCIARIA VII CENTRO DE DETENCION - BARRANQUERAS	46	1	0	47	
	UNIDAD PENITENCIARIA VIII VILLA LOS LIRIOS	0	12	0	12	
CHUBUT	INSTITUTO PENITENCIARIO PROVINCIAL N° 1	176	42	0	218	610
	U.R. COMODORO RIVADAVIA - ALCAIDIA POLICIAL	70	45	0	115	
	U.R. COMODORO RIVADAVIA - COMISARIA 2ª	7	2	0	9	
	U.R. COMODORO RIVADAVIA - COMISARIA 3ª	2	9	0	11	
	U.R. COMODORO RIVADAVIA - COMISARIA 4ª	4	2	0	6	
	U.R. COMODORO RIVADAVIA - COMISARIA 6ª (en refacciones)	0	0	0	0	
	U.R. COMODORO RIVADAVIA - COMISARIA 7ª	9	4	0	13	
	U.R. COMODORO RIVADAVIA - COMISARIA DISTRITO MOSCONI	2	0	0	2	
	U.R. COMODORO RIVADAVIA - COMISARIA DISTRITO RADA TILLY	2	0	0	2	
	U.R. COMODORO RIVADAVIA - COMISARIA DISTRITO RIO MAYO	2	0	0	2	
	U.R. COMODORO RIVADAVIA - COMISARIA DISTRITO SARMIENTO	4	2	0	6	
	U.R. TRELEW - ALCAIDIA POLICIAL	45	26	0	71	
	U.R. TRELEW - CENTRO DE DETENCION	47	2	0	49	
	U.R. TRELEW - COMISARIA DISTRITO 1ª	7	2	3	12	
	U.R. TRELEW - COMISARIA DISTRITO 2ª	14	0	0	14	
	U.R. TRELEW - COMISARIA DISTRITO 4ª	0	2	0	2	
	U.R. TRELEW - COMISARIA DISTRITO DOLAVON	1	0	0	1	
	U.R. ESQUEL - COMISARIA DISTRITO 2ª	10	7	0	17	
	U.R. ESQUEL - COMISARIA DISTRITO CHOLILA	2	0	0	2	
	U.R. ESQUEL - COMISARIA DISTRITO CUSHAMEN	0	0	0	0	
	U.R. ESQUEL - COMISARIA DISTRITO EL MAITEN	5	0	0	5	
	U.R. ESQUEL - COMISARIA DISTRITO GOBERNADOR COSTA	2	0	0	2	
	U.R. ESQUEL - COMISARIA DISTRITO JOSE DE SAN MARTIN	3	1	0	4	
	U.R. ESQUEL - COMISARIA DISTRITO PASO DEL SAPO	0	0	0	0	
	U.R. ESQUEL - COMISARIA DISTRITO TRELIVIN	4	0	0	4	
	U.R. PUERTO MADRYN - COMISARIA DISTRITO 1ª	10	2	0	12	
	U.R. PUERTO MADRYN - COMISARIA DISTRITO 2ª	3	6	0	9	
	U.R. PUERTO MADRYN - COMISARIA DISTRITO 3ª	6	8	0	14	
	U.R. PUERTO MADRYN - COMISARIA DISTRITO 4ª	4	4	0	8	

PROVINCIA	UNIDAD	COND.	PROC.	OTROS	TOTAL POR UNIDAD	TOTAL PCIAL.
CÓRDOBA	COMPLEJO CARCELARIO Nº 1 M.D.1	278	1.265	0	1.543	10.914
	COMPLEJO CARCELARIO Nº 1 MODULO 2	852	57	0	909	
	COMPLEJO CARCELARIO Nº 1 MODULO M.X.1	0	1.397	0	1.397	
	COMPLEJO CARCELARIO Nº 1 MODULO M.X.1 - CAA (Centro de Adicciones)	14	14	0	28	
	COMPLEJO CARCELARIO Nº 1 MODULO M.X.1 - COD (Centro de Observación y Diagnóstico)	149	0	0	149	
	COMPLEJO CARCELARIO Nº 1 MODULO M.X.2	0	1.292	0	1.292	
	COMPLEJO CARCELARIO Nº 2 MODULO 1 (CRUZ DEL EJE)	1.024	50	0	1.074	
	COMPLEJO CARCELARIO Nº 2 MODULO 2 (CRUZ DEL EJE)	675	487	0	1.162	
	COMPLEJO CARCELARIO Nº 2 CENTRO DE REGIMEN MAXIMA SEGURIDAD	26	12	0	38	
	COMPLEJO CARCELARIO Nº 2 MODULO DE AUTODISCIPLINA LA GRANJA	31	0	0	31	
	ESTABLECIMIENTO PENITENCIARIO Nº 3 (CORRECCIONAL DE MUJERES)	126	271	0	397	
	ESTABLECIMIENTO PENITENCIARIO Nº 4 (MONTE CRISTO)	87	1	0	88	
	ESTABLECIMIENTO PENITENCIARIO Nº 5 (VILLA MARIA)	478	690	0	1.168	
	ESTABLECIMIENTO PENITENCIARIO Nº 6 (RIO CUARTO)	434	340	0	774	
	ESTABLECIMIENTO PENITENCIARIO Nº 7 (SAN FRANCISCO)	233	206	0	439	
ESTABLECIMIENTO PENITENCIARIO Nº 8 (VILLA DOLORES)	310	115	0	425		
CORRIENTES	UNIDAD Nº 1 "PENAL DE LA CAPITAL"	690	0	0	690	1.292
	UNIDAD Nº 3 "INSTITUTO PELLETIER" MUJERES	23	9	3	35	
	UNIDAD Nº 4 "GRANJA YATAY"	55	0	0	55	
	UNIDAD Nº 6 CARCEL PARA PROCESADOS "GRAL.SAN MARTIN"	7	257	0	264	
	UNIDAD Nº 7 CARCEL DE PROCESADOS VARONES "SAN LUIS DEL PALMAR"	1	33	0	34	
	UNIDAD Nº 8 CARCEL DE PROCESADOS VARONES "GOYA"	1	43	0	44	
	UNIDAD Nº 9 PENAL DE PASO DE LOS LIBRES	48	0	0	48	
	UNIDAD Nº10 AREA DE SEG. HOSPITAL SALUD MENTAL "SAN FCO.DE ASIS"	2	15	40	57	
	UNIDAD Nº11 CARCEL DE PROCESADOS VARONES	0	53	0	53	
	UNIDAD Nº12 CARCEL DE PROCESADOS VARONES "SALADAS"	0	12	0	12	
ENTRE RIOS	UNIDAD PENAL Nº 1 PARANA	807	80	4	891	2.540
	UNIDAD PENAL Nº 2 GUALEGUAYCHU (Cerró 19/12/22)	0	0	0	0	
	UNIDAD PENAL Nº 3 CONCORDIA	358	54	0	412	
	UNIDAD PENAL Nº 4 CONCEPCION DEL URUGUAY	268	24	0	292	
	UNIDAD PENAL Nº 5 VICTORIA	136	27	0	163	
	UNIDAD PENAL Nº 6 CONCEPCION ARENAL FEMENINA	73	18	0	91	
	UNIDAD PENAL Nº 7 GUALEGUAY	193	15	0	208	
	UNIDAD PENAL Nº 8 NEUROPSIQUIATRICO - FEDERAL	96	12	2	110	
	UNIDAD PENAL Nº 9 COLONIA PENAL	332	41	0	373	

PROVINCIA	UNIDAD	COND.	PROC.	OTROS	TOTAL POR UNIDAD	TOTAL PCIAL.
FORMOSA	UNIDAD PENIT.PROVINCIAL N°1 DETENCION PREVENTIVA	91	128	10	229	630
	UNIDAD PENIT.PROVINCIAL N°2 DE LA MUJER	7	22	1	30	
	UNIDAD PENIT.PROVINCIAL N°3 MIXTA LAS LOMITAS	42	68	0	110	
	UNIDAD PENIT.PROVINCIAL N°4 DETENCION PREV. MIXTA CLORINDA	10	37	0	47	
	UNIDAD PENIT.PROVINCIAL N°5	50	75	0	125	
	UNIDAD PENIT.PROVINCIAL N°6	47	24	1	72	
	UNIDAD PENITENCIARIA PROVINCIAL N° 4 y N°5 SUB UNIDAD	0	17	0	17	
JUJUY	ALCAIDIA DE PROCESADOS - COMPLEJO PENITENCIARIO	5	11	0	16	1.018
	ESTABLECIMIENTO PENITENCIARIO N° 1 - VILLA GORRITI	340	106	0	446	
	ESTABLECIMIENTO PENITENCIARIO N° 2 - JOVENES	4	11	0	15	
	ESTABLECIMIENTO PENITENCIARIO N° 3 - MUJERES	24	18	0	42	
	ESTABLECIMIENTO PENITENCIARIO N° 4 - MAYORES	14	8	0	22	
	ESTABLECIMIENTO PENITENCIARIO N° 5 - CENTRO REINSERCIÓN SOCIAL	8	0	0	8	
	ESTABLECIMIENTO PENITENCIARIO N° 7	320	149	0	469	
LA PAMPA	U.R.I - ALCAIDIA DE SANTA ROSA	62	32	0	94	356
	U.R.I - BRIGADA DE INVESTIGACIONES	4	0	0	4	
	U.R.I - COMISARIA SECCIONAL 1ª	5	2	1	8	
	U.R.I - COMISARIA SECCIONAL 2ª	3	5	0	8	
	U.R.I - COMISARIA SECCIONAL 3ª	0	8	0	8	
	U.R.I - COMISARIA SECCIONAL 6ª DE MUJERES	0	1	0	1	
	U.R.I - COMISARIA DEPARTAMENTAL CATRILO	6	0	0	6	
	U.R.I - COMISARIA DEPARTAMENTAL EDUARDO CASTEX	7	1	0	8	
	U.R.I - COMISARIA DEPARTAMENTAL MACACHIN	3	1	0	4	
	U.R.I - COMISARIA DEPARTAMENTAL MIGUEL RIGLOS	4	1	0	5	
	U.R.I - COMISARIA DEPARTAMENTAL TELEN	5	0	0	5	
	U.R.I - COMISARIA DEPARTAMENTAL TOAY	9	1	0	10	
	U.R.I - COMISARIA DEPARTAMENTAL VICTORICA	5	1	0	6	
	U.R.I - COMISARIA DEPARTAMENTAL WINIFREDA	7	0	0	7	
	U.R.I - DELEGACION POLICIAL NORTE	1	0	0	1	
	U.R.I - DELEGACION POLICIAL SUR	0	2	0	2	
	U.R.I - SUBCOMISARIA ANGUIL	5	0	0	5	
	U.R.I - SUBCOMISARIA LONQUIMAY	4	0	1	5	
	U.R.I - SUBCOMISARIA URIBURU	3	0	0	3	
	U.R.II - ALCAIDIA DE GENERAL PICO	24	16	0	40	
	U.R.II - COMISARIA 2ª GENERAL PICO	1	3	0	4	
	U.R.II - COMISARIA 3ª GENERAL PICO	22	9	0	31	
	U.R.II - COMISARIA DEPARTAMENTAL CALEUFU	1	0	0	1	
	U.R.II - COMISARIA DEPARTAMENTAL COLONIA BARON	1	0	0	1	
	U.R.II - COMISARIA DEPARTAMENTAL INGENIERO LUIGGI	4	1	0	5	
	U.R.II - COMISARIA DEPARTAMENTAL INTENDENTE ALVEAR	8	0	0	8	
	U.R.II - COMISARIA DEPARTAMENTAL PARERA	2	0	0	2	
	U.R.II - COMISARIA DEPARTAMENTAL QUEMU QUEMU	3	1	0	4	
	U.R.II - COMISARIA DEPARTAMENTAL RANCUL	3	1	0	4	
	U.R.II - COMISARIA DEPARTAMENTAL REALICO	6	1	0	7	
	U.R.II - COMISARIA DEPARTAMENTAL TRENEL	6	1	0	7	
	U.R.II - DELEGACION POLICIAL RANQUELES	10	1	0	11	
	U.R.II - SUBCOMISARIA ARATA	1	0	0	1	
	U.R.III - ALCAIDIA DE GENERAL ACHA	22	4	1	27	
	U.R.III - COMISARIA DEPARTAMENTAL LA ADELA	0	0	0	0	
	U.R.IV - COMISARIA DEPARTAMENTAL 25 DE MAYO	8	0	0	8	
	U.R.IV - COMISARIA DEPARTAMENTAL LA REFORMA	1	2	0	3	
	U.R.IV - COMISARIA DEPARTAMENTAL PUELCHES	1	0	0	1	
	U.R.IV - COMISARIA DEPARTAMENTAL SANTA ISABEL	1	0	0	1	

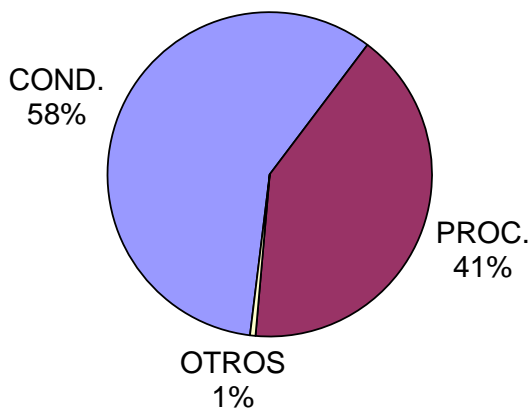
PROVINCIA	UNIDAD	COND.	PROC.	OTROS	TOTAL POR UNIDAD	TOTAL PCIAL.
LA RIOJA	SERVICIO PENITENCIARIO PROVINCIAL DE LA RIOJA	270	163	30	463	463
MENDOZA	ALCAIDIA N° 1 - SEMILIBERTAD (ADULTOS MAYORES)	0	0	0	0	5.561
	ALCAIDIA N° 2 - REGIMEN ABIERTO DE MUJERES	6	0	0	6	
	ALCAIDIA N° 4 - SALA JUDICIAL HTAL.CENTRAL DE MENDOZA	2	2	0	4	
	ALCAIDIA N° 5 - HOSPITAL EL SAUCE	2	1	0	3	
	ALCAIDIA N° 7 - SAN RAFAEL	0	0	0	0	
	ALCAIDIA N° 8 - MALARGÜE	4	0	0	4	
	COMPLEJO PENITENCIARIO N° I "BOULOGNE SUR MER"	1.056	359	0	1.415	
	COMPLEJO PENITENCIARIO N° II "SAN FELIPE"	400	800	0	1.200	
	COMPLEJO PENITENCIARIO N° III "ALMAFUERTE"	1.577	13	0	1.590	
	COMPLEJO PENITENCIARIO N° IV "SAN RAFAEL"	342	67	0	409	
	UNIDAD N° III - CARCEL DE MUJERES - "EL BORBOLLÓN"	84	39	0	123	
	UNIDAD N° IV - COLONIA Y GRANJA "VITALE NOCERA"	62	0	0	62	
	UNIDAD N° V - COLONIA Y GRANJA PENAL "SIXTO SEGURA"	31	0	0	31	
	UNIDAD N° VI - JOVENES ADULTOS	130	90	0	220	
	UNIDAD N° VII - "AGUA DE LAS AVISPAS"	27	0	0	27	
	UNIDAD N° X - "EL CERRITO"	101	50	0	151	
	UNIDAD XI - ALMAFUERTE	219	0	0	219	
UNIDAD XII - ESTACIÓN TRANSITORIA DE DETENIDOS Y APREHENDIDOS	8	31	0	39		
UNIDAD XIV - REGIMEN ABIERTO DE AUTODISCIPLINA	58	0	0	58		
MISIONES	ANEXO SECCIONAL II	6	7	0	13	1.730
	UNIDAD DE SALUD PARA INIMPUTABLES	0	0	76	76	
	UNIDAD PENITENCIARIA I - LORETO	250	69	0	319	
	UNIDAD PENITENCIARIA II - OBERA	252	83	0	335	
	UNIDAD PENITENCIARIA III - ELDORADO	263	101	0	364	
	UNIDAD PENITENCIARIA IV - INST.CORRECCIONAL MENORES VARONES	3	41	0	44	
	UNIDAD PENITENCIARIA V - INST.CORRECCIONAL DE MUJERES	22	26	0	48	
	UNIDAD PENITENCIARIA VI - INST.ENCAUSADOS Y PROCESADOS POSADAS	8	176	0	184	
	UNIDAD PENITENCIARIA VII - PUERTO RICO	57	102	0	159	
	UNIDAD PENITENCIARIA VIII - CERRO AZUL	41	147	0	188	

PROVINCIA	UNIDAD	COND.	PROC.	OTROS	TOTAL POR UNIDAD	TOTAL PCIAL.
NEUQUEN	UNIDAD DE DETENCIÓN 11 - PARQUE INDUSTRIAL NEUQUEN	265	1	0	266	561
	UNIDAD DE DETENCIÓN 12 - NEUQUEN	39	0	0	39	
	UNIDAD DE DETENCIÓN 16 - MUJERES	8	7	0	15	
	UNIDAD DE DETENCIÓN 21 - CUTRAL CO	54	0	0	54	
	UNIDAD DE DETENCIÓN 22 - PARQUE INDUSTRIAL CUTRAL CO	45	0	0	45	
	UNIDAD DE DETENCIÓN 31 - ZAPALA	37	0	0	37	
	UNIDAD DE DETENCIÓN 32 - PARQUE INDUSTRIAL ZAPALA	25	0	0	25	
	UNIDAD DE DETENCIÓN 41 - JUNIN DE LOS ANDES	38	0	0	38	
	UNIDAD DE DETENCIÓN 42 - CENTRO DE ALOJAMIENTO DE DETENIDOS SAN MARTIN DE LOS ANDES	21	0	0	21	
	UNIDAD DE DETENCIÓN 51 - CHOS MALAL	21	0	0	21	
RIO NEGRO	ESTABLEC. DE EJECUCIÓN PENAL N° 1 VIEDMA	267	36	0	303	1.150
	ESTABLEC. DE EJECUCION PENAL N° 2 GRAL ROCA	340	38	0	378	
	ESTABLEC. DE EJECUCION PENAL N° 3 BARILOCHE	156	51	0	207	
	ESTABLEC. DE EJECUCIÓN PENAL N° 5 CIPOLLETTI	161	6	0	167	
	ESTABLEC. DE ENCAUSADOS N° 6 CHOELE CHOEL	37	4	0	41	
	ESTABLEC. DE REGIMEN ABIERTO N° 7 POMONA	19	1	0	20	
	ESTABLEC. EX MARUCHO (GRAL ROCA)	31	3	0	34	
SALTA	ALCAIDIA GENERAL N° 1 - SALTA	53	701	1	755	3.928
	ALCAIDIA FEMENINA - SALTA	1	32	0	33	
	ALCAIDIA N° 2 - TARTAGAL	51	20	0	71	
	ALCAIDIA N° 3 - ORAN	84	95	0	179	
	GRANJA PENAL DE ORAN (UC3)	20	0	0	20	
	UNIDAD CARCELARIA N° 1 DE SALTA	1.525	133	27	1.685	
	UNIDAD CARCELARIA N° 2 DE METAN	122	23	0	145	
	UNIDAD CARCELARIA N° 3 DE ORAN	419	15	0	434	
	UNIDAD CARCELARIA N° 4 DE MUJERES	84	36	0	120	
	UNIDAD CARCELARIA N° 5 DE TARTAGAL	315	15	0	330	
	UNIDAD CARCELARIA N° 6 DE ROSARIO DE LERMA-GRANJA PENAL	36	0	0	36	
	UNIDAD CARCELARIA N° 7 CERRILLOS - GRANJA SANTA TERESITA	71	0	0	71	
UNIDAD CARCELARIA N° 9 MUJERES - ORAN	16	33	0	49		

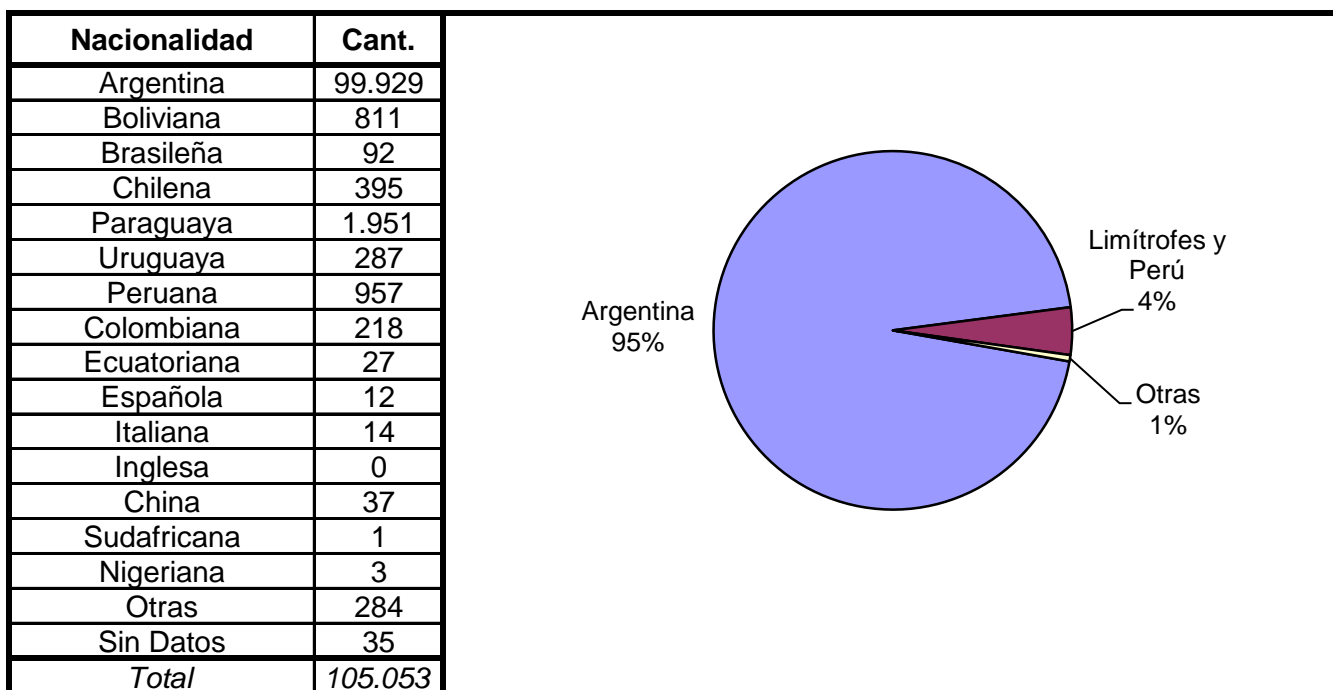
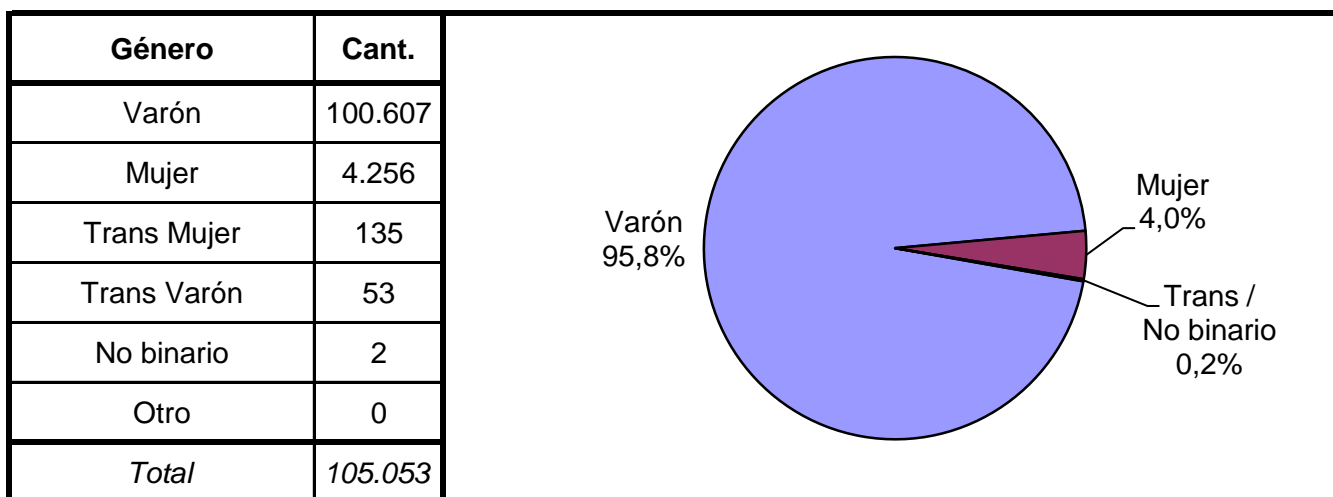
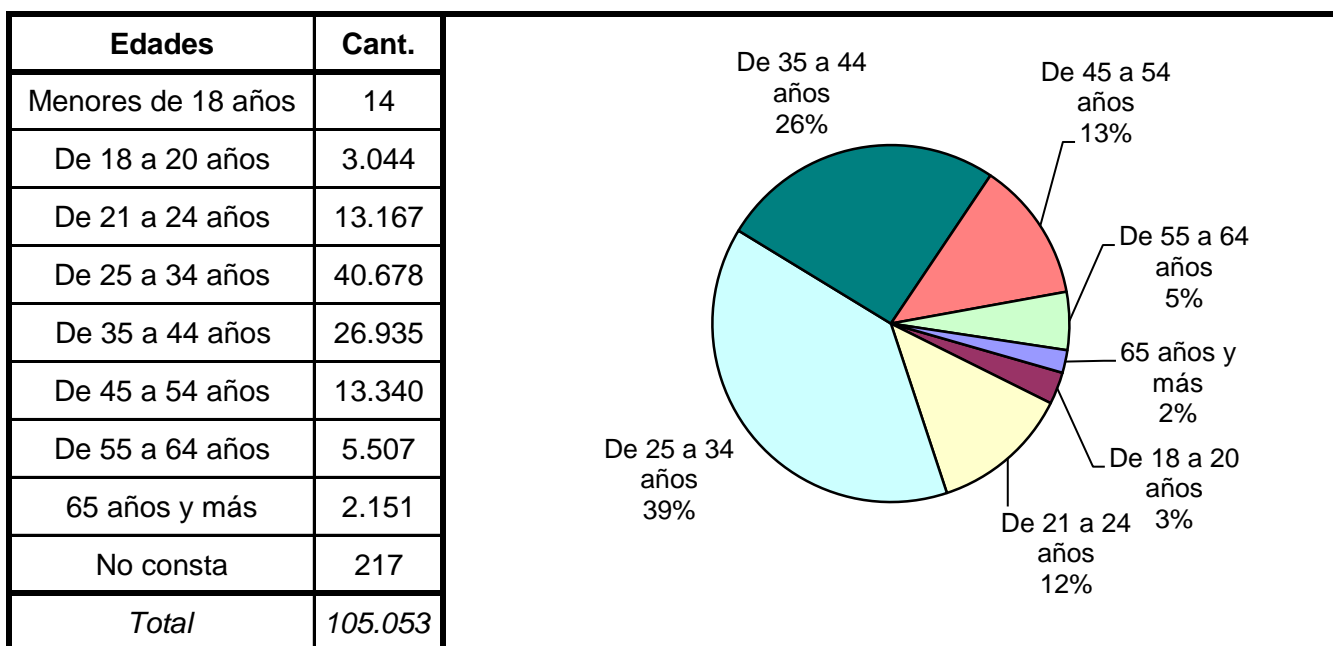
PROVINCIA	UNIDAD	COND.	PROC.	OTROS	TOTAL POR UNIDAD	TOTAL PCIAL.
SAN JUAN	SERVICIO PENITENCIARIO PROVINCIAL "CRIO. GRAL. ANTONIO GIGLIO"	1.511	293	0	1.804	1.804
SAN LUIS	COMPLEJO PENITENCIARIO PROVINCIAL - UNIDAD 1 PENADOS	248	0	0	248	763
	COMPLEJO PENITENCIARIO PROVINCIAL - UNIDAD 2 PROCESADOS	0	175	0	175	
	COMPLEJO PENITENCIARIO PROVINCIAL - UNIDAD 3 JOVENES ADULTOS	5	16	0	21	
	COMPLEJO PENITENCIARIO PROVINCIAL - UNIDAD 4 CARCEL MUJERES	20	15	0	35	
	COMPLEJO PENITENCIARIO II - MAXIMA AMPLITUD "PAMPA DE SALINAS"	284	0	0	284	
SANTA CRUZ	ALCAIDIA PENITENCIARIA RIO GALLEGOS	17	12	0	29	353
	ALCAIDIA PENITENCIARIA CALETA OLIVIA	16	5	0	21	
	ALCAIDIA PENITENCIARIA DE MUJERES	9	4	0	13	
	ALCAIDIA PENITENCIARIA EL CALAFATE	15	9	0	24	
	ALCAIDIA PENITENCIARIA PUERTO DESEADO	18	0	0	18	
	ALCAIDIA PENITENCIARIA PUERTO SAN JULIAN	16	6	0	22	
	ALCAIDIA PENITENCIARIA PUERTO SAN JULIAN (ANEXO N° 2)	11	13	0	24	
	MODULO PENITENCIARIO N° 5	10	9	0	19	
	MODULO PENITENCIARIO N° 6	13	7	0	20	
	UNIDAD PENITENCIARIA N° 1 PICO TRUNCADO	80	43	0	123	
	UNIDAD PENITENCIARIA N° 2 RIO GALLEGOS	37	3	0	40	
SANTA FE	UNIDAD N° 1 INSTITUTO CORREC. MODELO DR.TABARE - CORONDA	1.298	894	0	2.192	7.722
	UNIDAD N° 2 INSTITUTO DE DETENCION DE LA CAPITAL	1.016	352	0	1.368	
	UNIDAD N° 3 INSTITUTO DE DETENCION DE ROSARIO	246	45	0	291	
	UNIDAD N° 4 INSTITUTO DE RECUPERACION DE MUJERES DE SANTA FE	45	24	0	69	
	UNIDAD N° 5 COMPLEJO PENIT. ROSARIO - SUBUNIDAD N°2 MUJERES	86	156	0	242	
	UNIDAD N° 5 COMPLEJO PENIT. ROSARIO - SUBUNIDAD N°3	213	124	0	337	
	UNIDAD N° 6 INSTITUTO PENITENCIARIO DE ROSARIO	271	110	0	381	
	UNIDAD N° 9 COLONIA PENAL	24	0	0	24	
	UNIDAD N°10 PENAL DE SANTA FELICIA	303	51	0	354	
	UNIDAD N°11 COMPLEJO PENITENCIARIO DE PIÑERO	1.298	850	0	2.148	
	UNIDAD N°16 CORRECCIONAL DE ROSARIO	252	64	0	316	

PROVINCIA	UNIDAD	COND.	PROC.	OTROS	TOTAL POR UNIDAD	TOTAL PCIAL.
SANTIAGO DEL ESTERO	UNIDAD PENAL N° 1 (PENAL DE VARONES)	128	143	0	271	903
	UNIDAD PENAL N° 2 (PENAL DE MUJERES)	18	28	0	46	
	UNIDAD PENAL N° 3 (PENAL ABIERTO DE COLONIA PINTO)	55	0	0	55	
	UNIDAD PENAL N° 4 (COLONIA PINTO)	531	0	0	531	
TIERRA DEL FUEGO	"CENTRO DE DETENCION USHUAIA"	74	25	0	99	284
	ALCAIDIA FEMENINA - USHUAIA	6	3	0	9	
	ANEXO I - USHUAIA	16	3	0	19	
	ANEXO II - USHUAIA	13	2	0	15	
	ANEXO I - RIO GRANDE	26	1	0	27	
	ANEXO II - RIO GRANDE	5	0	0	5	
	CASA PREEGRESO "HOSH-KEN" - RIO GRANDE	15	0	0	15	
	UNIDAD DE DETENCION N° 1 RIO GRANDE	56	39	0	95	
TUCUMÁN	UNIDAD N° 1 - PENADOS	601	0	0	601	1.461
	UNIDAD N° 2 - PROCESADOS	29	58	0	87	
	UNIDAD N° 3 - ENCAUSADOS CONCEPCIÓN	276	11	0	287	
	UNIDAD N° 4 - INSTITUTO DE REHABILITACION FEMENINO "SANTA ESTER"	22	11	0	33	
	UNIDAD N° 5 - JOVENES ADULTOS	111	12	0	123	
	UNIDAD N° 6 - INSTITUTOS PENALES	28	26	0	54	
	UNIDAD N° 9 - MÁXIMA SEGURIDAD	73	12	0	85	
	UNIDAD N°10 - DETENIDOS FEDERALES	134	57	0	191	
TOTAL SERVICIOS PENITENCIARIOS PROVINCIALES		55.052	38.064	565	93.681	93.681
TOTAL GENERAL PAIS (SPF + SPP)		61.291	43.191	571	105.053	105.053

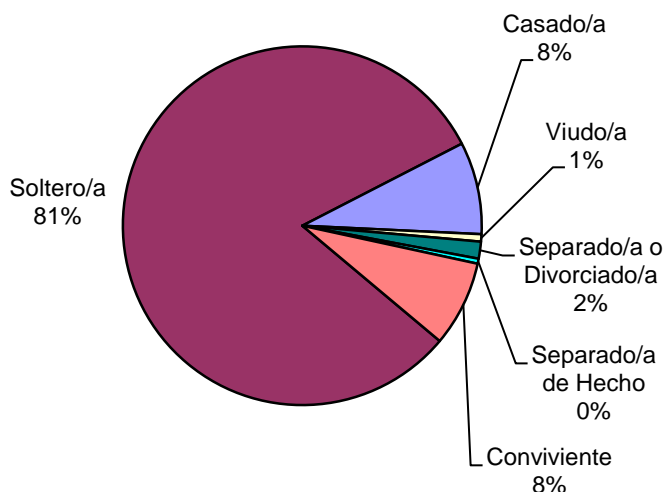
TOTAL REPUBLICA ARGENTINA
Población detenida según situación legal
Diciembre 2022



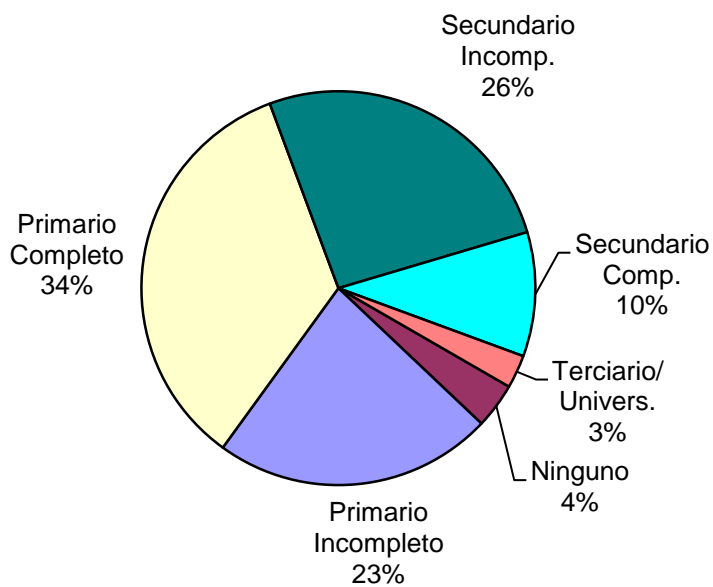
SNEEP 2022 - REPUBLICA ARGENTINA

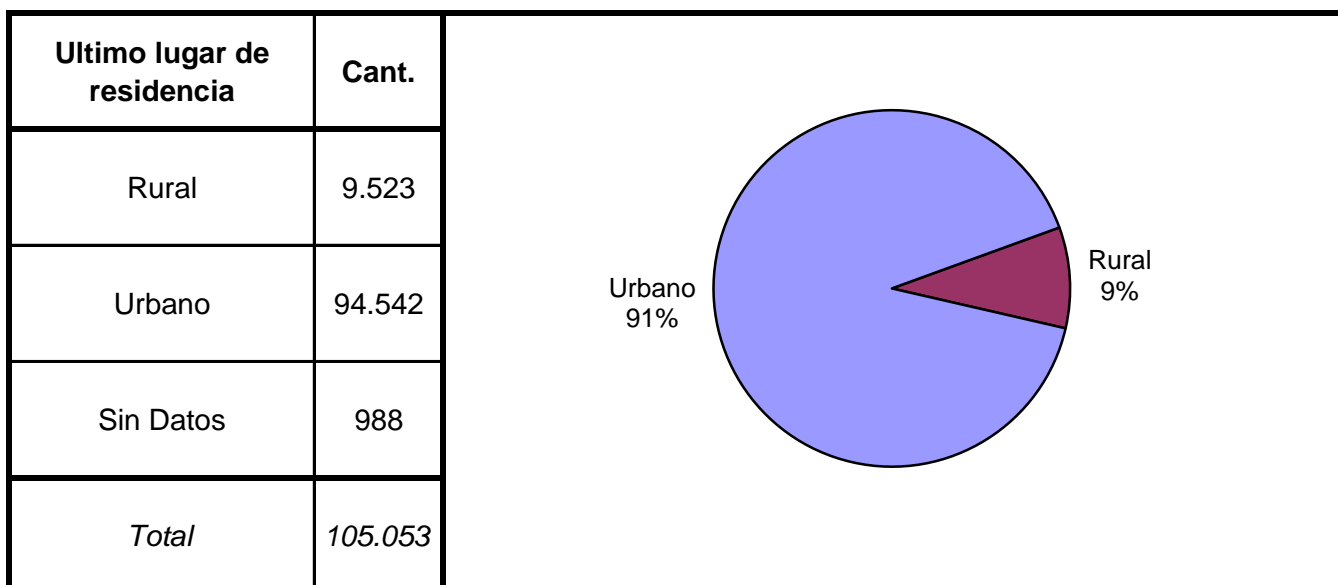
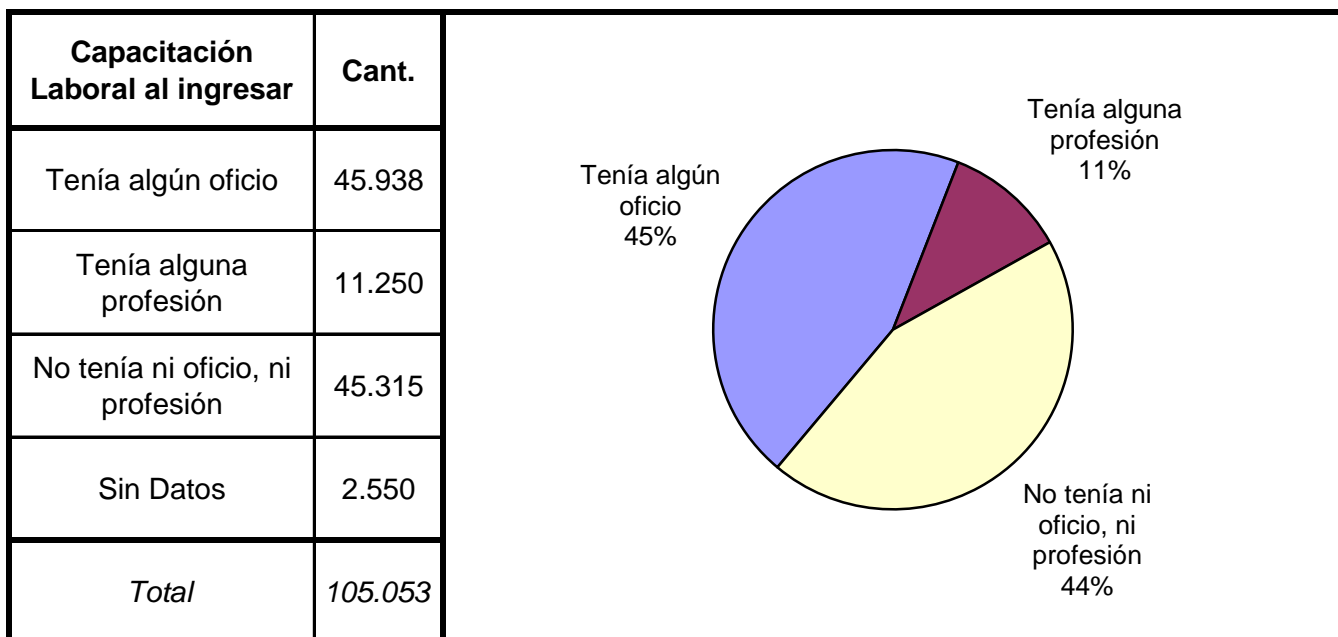
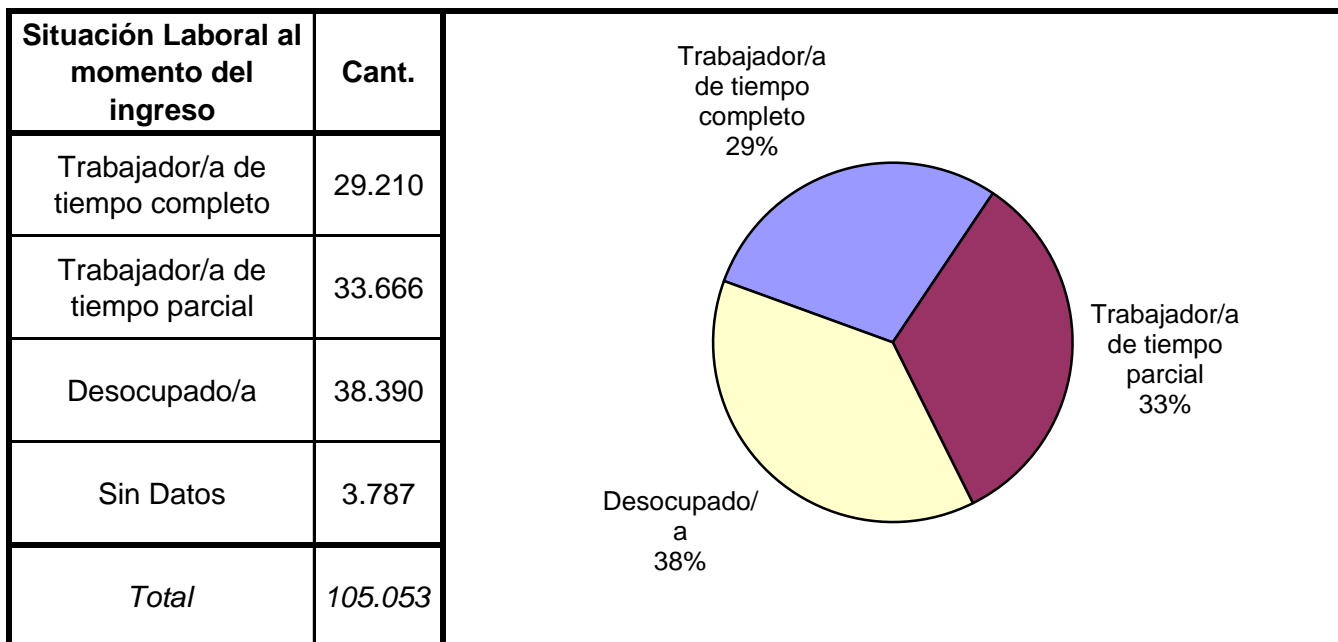


Estado Civil	Cant.
Soltero/a	83.565
Casado/a	8.545
Viudo/a	688
Separado/a o Divorciado/a	1.569
Separado/a de Hecho	465
Conviviente	7.921
Sin datos	2.300
<i>Total</i>	<i>105.053</i>

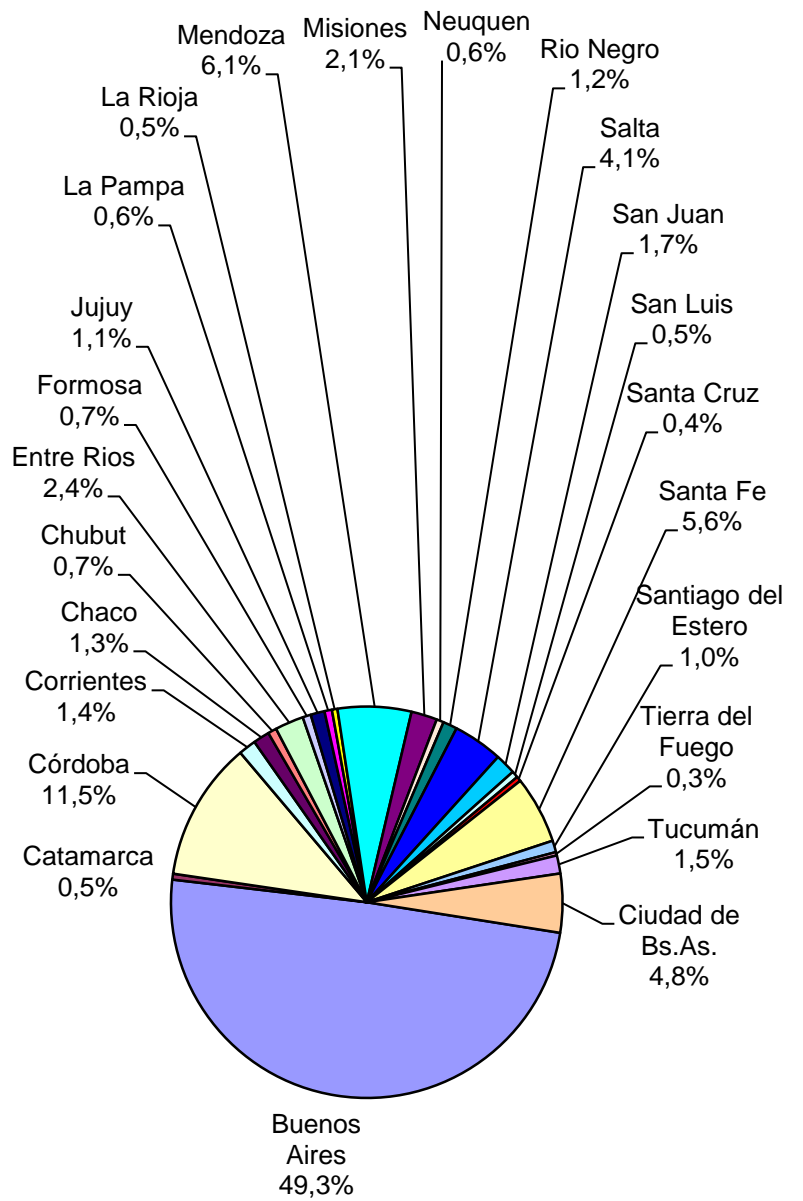


Nivel de Instrucción	Cant.
Ninguno	3.834
Primario Incompleto	23.545
Primario Completo	35.292
Secundario Incomp.	26.779
Secundario Comp.	10.486
Terciario Incompleto	675
Terciario Completo	738
Universitario Incomp.	999
Universitario Comp.	384
Sin datos	2.321
<i>Total</i>	<i>105.053</i>

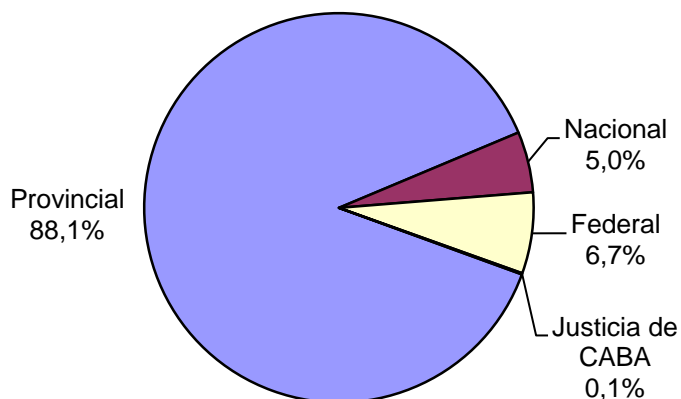




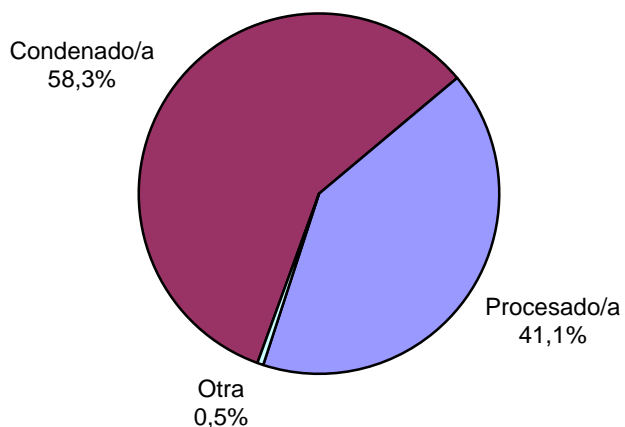
Ultima provincia de residencia	Cant.
Buenos Aires	51.624
Catamarca	509
Córdoba	12.025
Corrientes	1.511
Chaco	1.409
Chubut	747
Entre Rios	2.474
Formosa	713
Jujuy	1.202
La Pampa	645
La Rioja	477
Mendoza	6.356
Misiones	2.238
Neuquen	625
Rio Negro	1.223
Salta	4.296
San Juan	1.786
San Luis	575
Santa Cruz	415
Santa Fe	5.823
Santiago del Estero	1.008
Tierra del Fuego	294
Tucumán	1.563
Ciudad de Bs.As.	5.073
Sin datos	442
<i>Total</i>	<i>105.053</i>



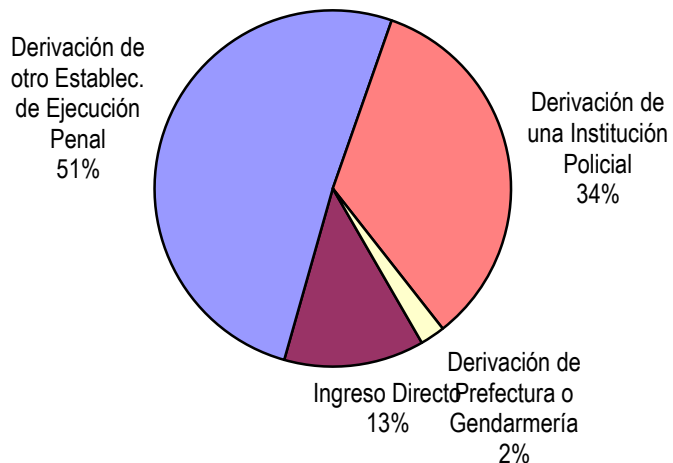
Jurisdicción Judicial	Cant.
Provincial	92.558
Nacional	5.301
Federal	7.076
Justicia de CABA	102
Sin Datos	16
<i>Total</i>	<i>105.053</i>



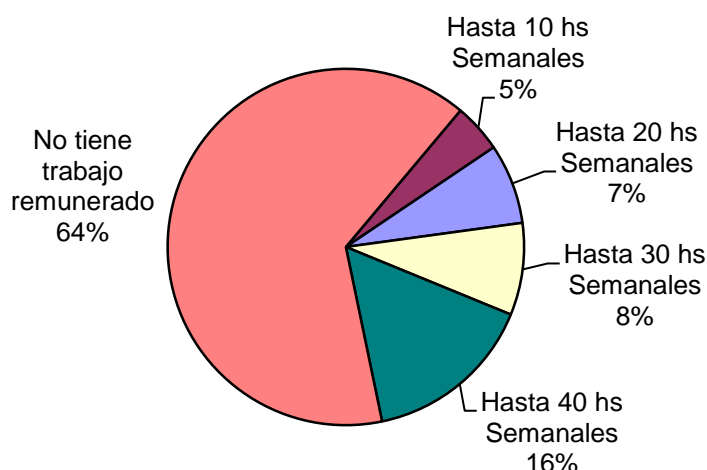
Situación Legal	Cant.
Condenado/a	61.291
Procesado/a	43.191
Contraventor/a	0
Inimputable	275
Otra	296
Sin datos	0
<i>Total</i>	<i>105.053</i>



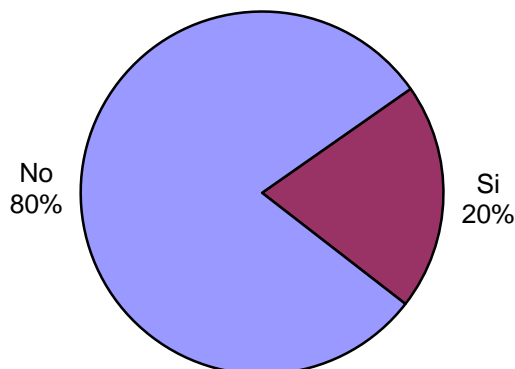
Establecimiento de Procedencia	Cant.
Ingreso Directo	13.101
Derivación de otro Establec. de Ejecución Penal	52.459
Derivación de una Institución Policial	35.048
Derivación de Prefectura o Gendarmería	2.319
Sin datos	2.126
<i>Total</i>	<i>105.053</i>



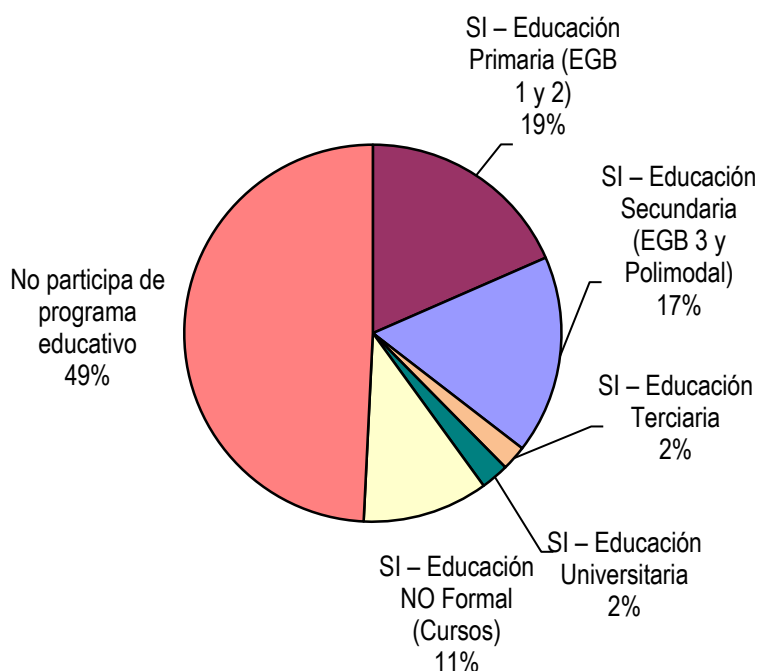
Trabajo remunerado	Cant.
Hasta 10 hs Semanales	4.512
Hasta 20 hs Semanales	7.378
Hasta 30 hs Semanales	8.476
Hasta 40 hs Semanales	15.771
No tiene trabajo remunerado	65.284
Sin datos	3.632
<i>Total</i>	<i>105.053</i>



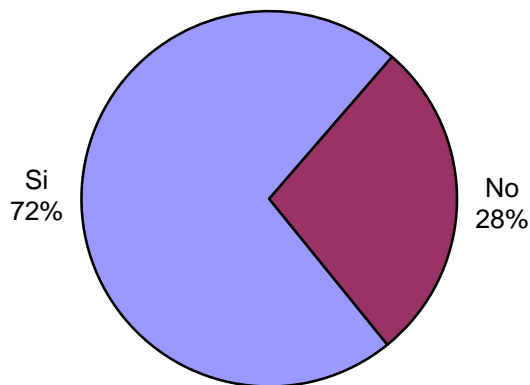
Participó de algún Programa de Capacit. Laboral?	Cant.
Si	20.513
No	80.942
Sin Datos	3.598
<i>Total</i>	<i>105.053</i>



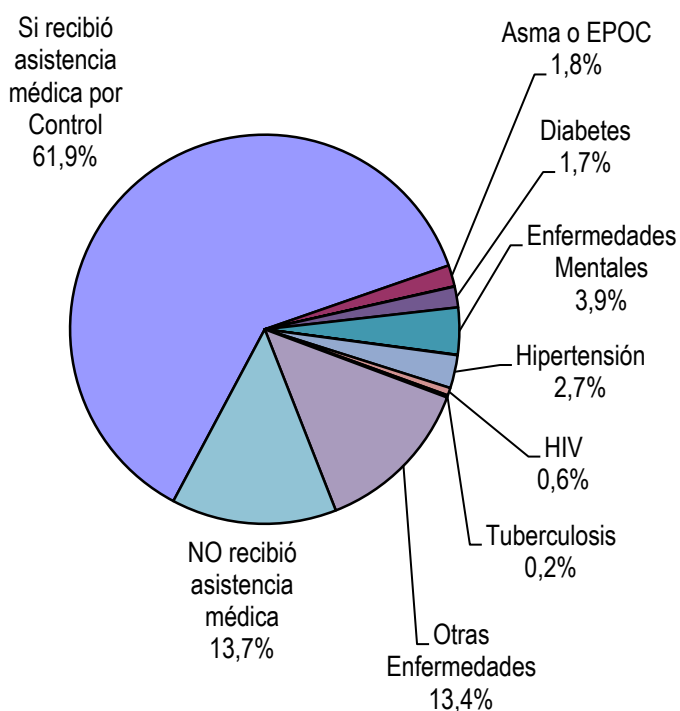
Participó de algún Programa Educativo?	Cant.
SI – Educación Primaria (EGB 1 y 2)	18.295
SI – Educación Secundaria (EGB 3 y Polimodal)	16.877
SI – Educación Terciaria	2.128
SI – Educación Universitaria	2.382
SI – Educación NO Formal (Cursos)	10.686
No participa de programa educativo	48.823
Sin datos	5.862
<i>Total</i>	<i>105.053</i>



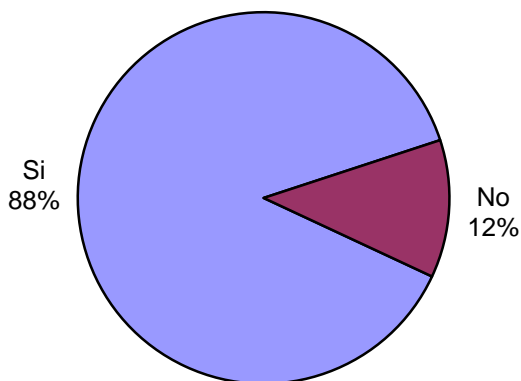
Participó de Activ. Recreativas o Deportivas?	Cant.
Si	73.926
No	28.485
Sin Datos	2.642
<i>Total</i>	<i>105.053</i>



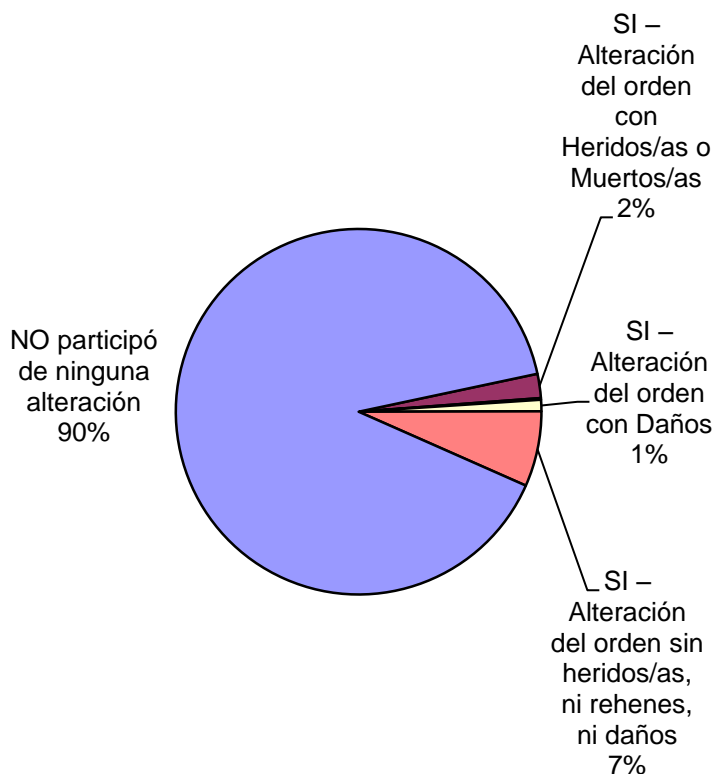
Recibió Asistencia Médica por tipo de ENFERMEDAD	Cant.
Si recibió asistencia médica por Control	61.746
Asma o EPOC	1.764
Chagas	30
Diabetes	1.716
Enfermedades Mentales	3.892
Hepatitis	33
Hipertensión	2.740
HIV	634
Tuberculosis	184
Otras Enfermedades	13.319
NO recibió asistencia médica	13.690
Sin datos	5.305
<i>Total</i>	<i>105.053</i>



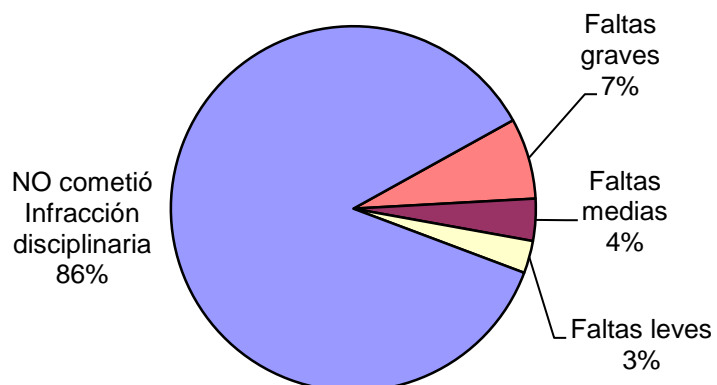
Recibió visitas durante el último año?	Cant.
Si	86.654
No	11.801
Sin Datos	6.598
<i>Total</i>	<i>105.053</i>



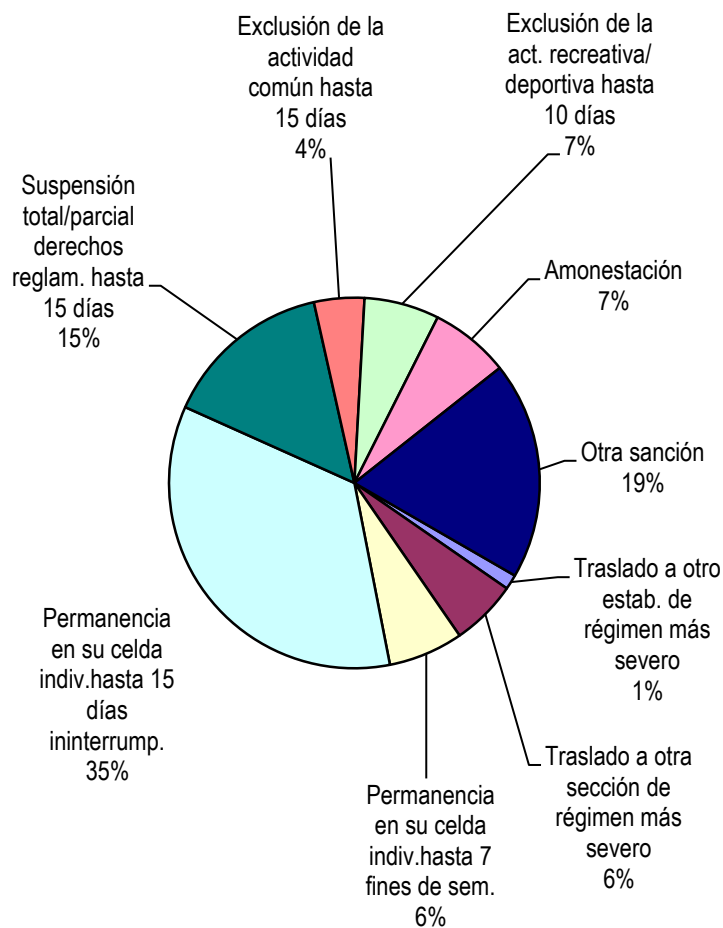
Participó de algún tipo de Alteración del orden?	Cant.
SI – Alteración del orden con Heridos/as o Muertos/as	2.211
SI – Alteración del orden con Rehenes	152
SI – Alteración del orden con Daños	1.046
SI – Alteración del orden sin heridos/as, ni rehenes, ni daños	6.882
NO participó de ninguna alteración	93.048
Sin Datos	1.714
<i>Total</i>	<i>105.053</i>



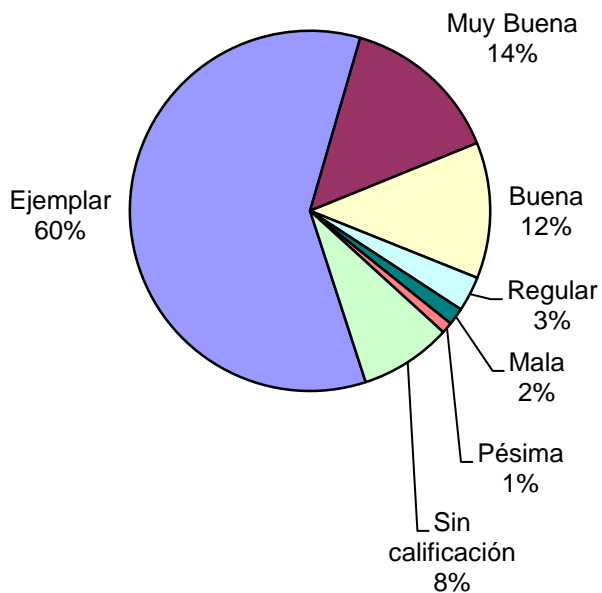
Tipo de infracción disciplinaria	Cant.
Faltas graves	7.419
Faltas medias	3.852
Faltas leves	2.974
NO cometió Infracción disciplinaria	89.169
Sin Datos	1.639
<i>Total</i>	<i>105.053</i>



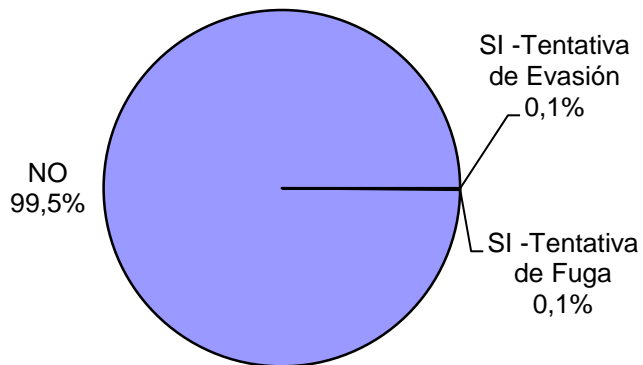
Tipo de Sanción Disciplinaria	Cant.
Traslado a otro estab. de régimen más severo	182
Traslado a otra sección de régimen más severo	804
Permanencia en su celda indiv.hasta 7 fines de sem.	911
Permanencia en su celda indiv.hasta 15 días ininterrump.	4.855
Suspensión total/parcial derechos reglam. hasta 15 días	2.063
Exclusión de la actividad común hasta 15 días	612
Exclusión de la act. recreativa/ deportiva hasta 10 días	913
Amonestación	967
Otra sanción	2.650
Sin Datos	91.096
<i>Total</i>	<i>105.053</i>

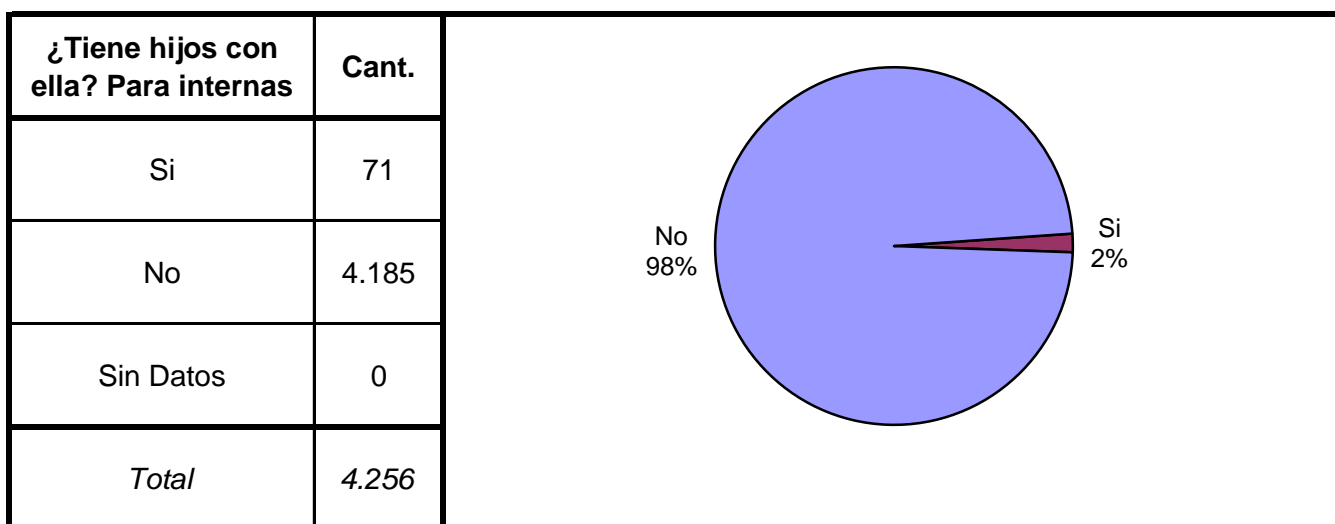
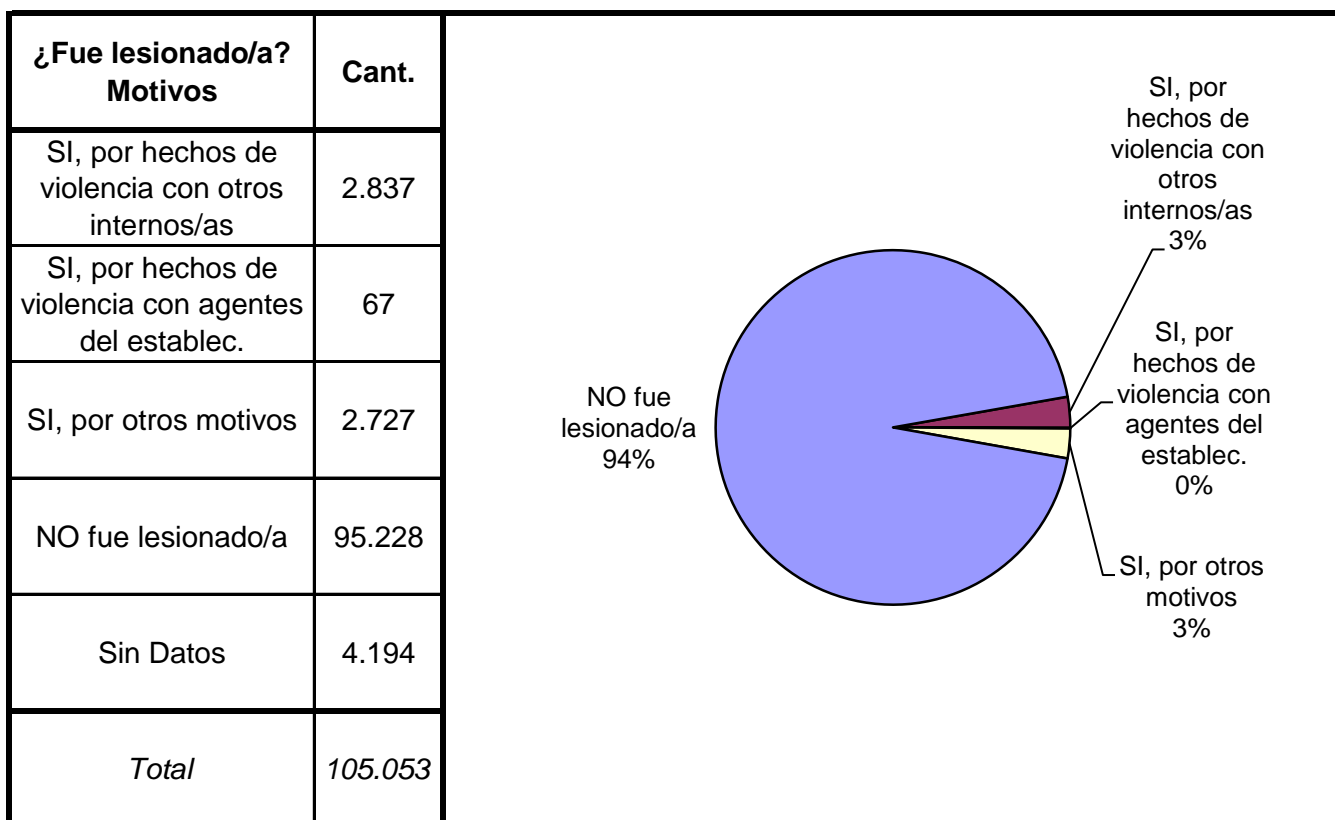
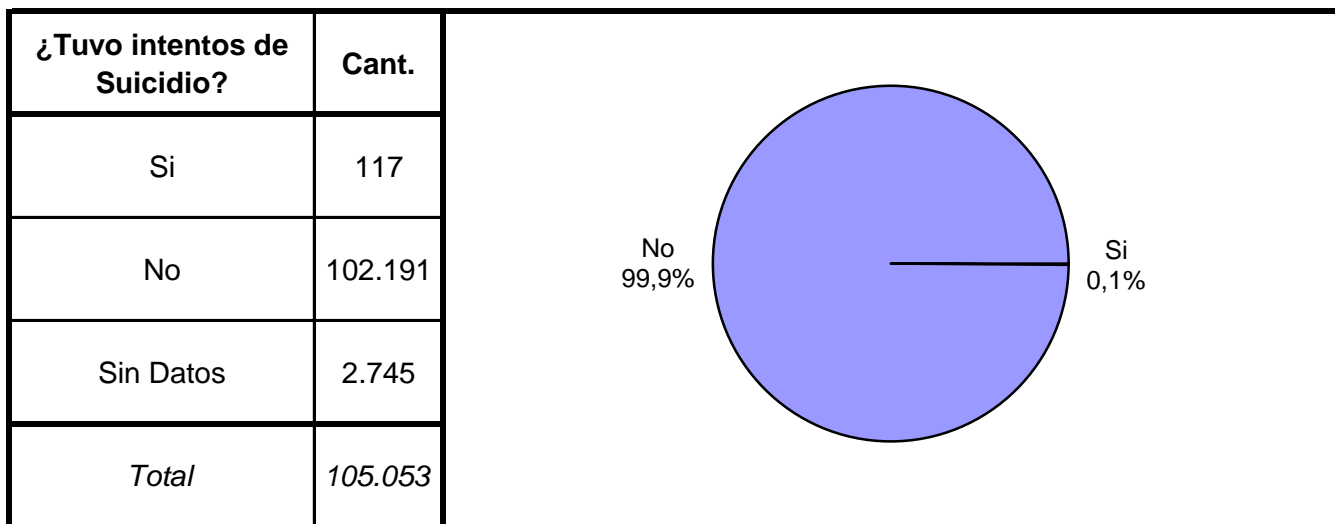


Calificación de conducta	Cant.
Ejemplar	60.568
Muy Buena	14.618
Buena	12.433
Regular	3.202
Mala	1.576
Pésima	1.014
Sin calificación	8.389
Sin Datos	3.253
<i>Total</i>	<i>105.053</i>

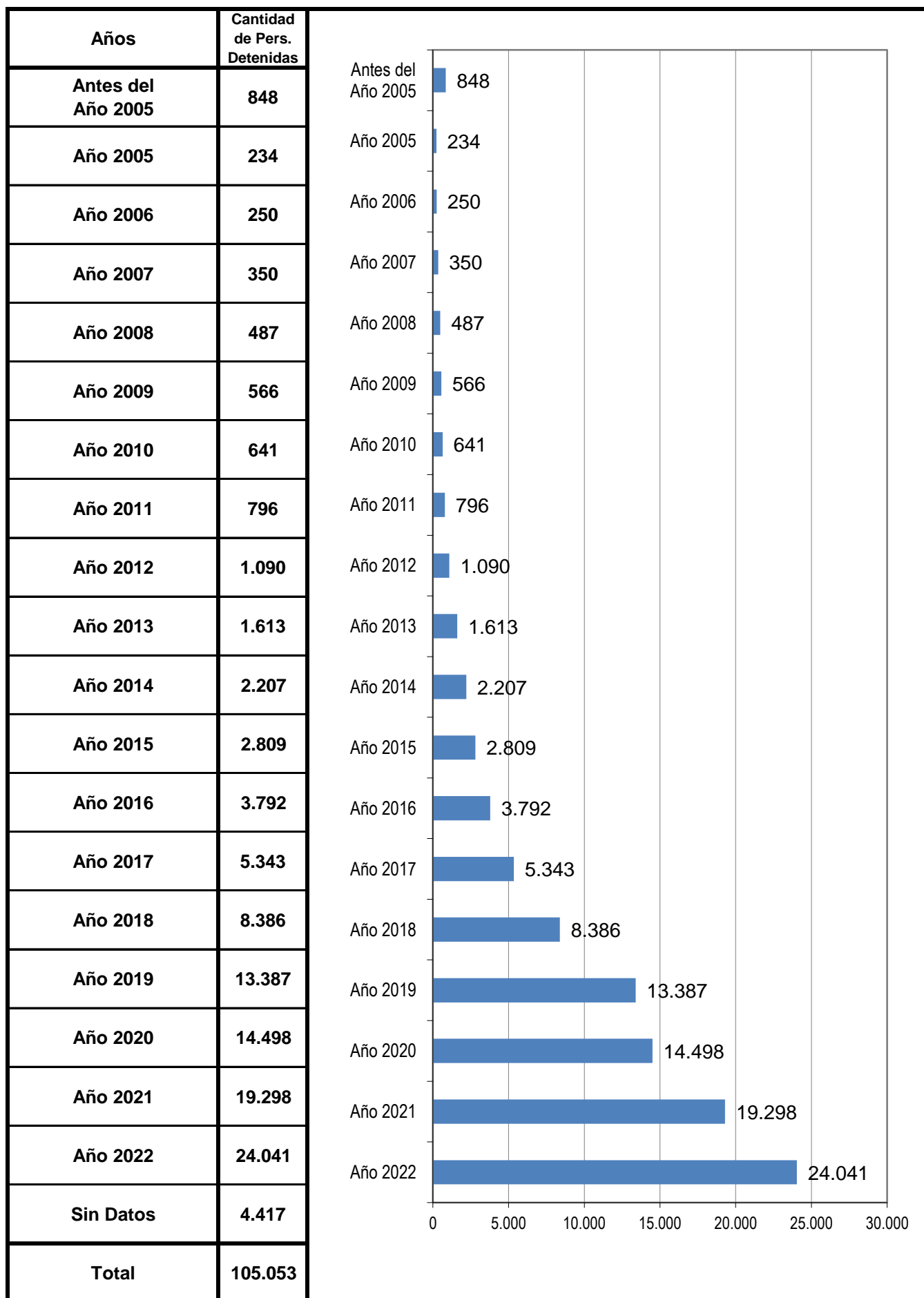


¿Tuvo intentos de fuga o evasión?	Cant.
SI -Tentativa de Evasión	55
SI -Tentativa de Fuga	97
NO	104.297
Sin Datos	604
<i>Total</i>	<i>105.053</i>



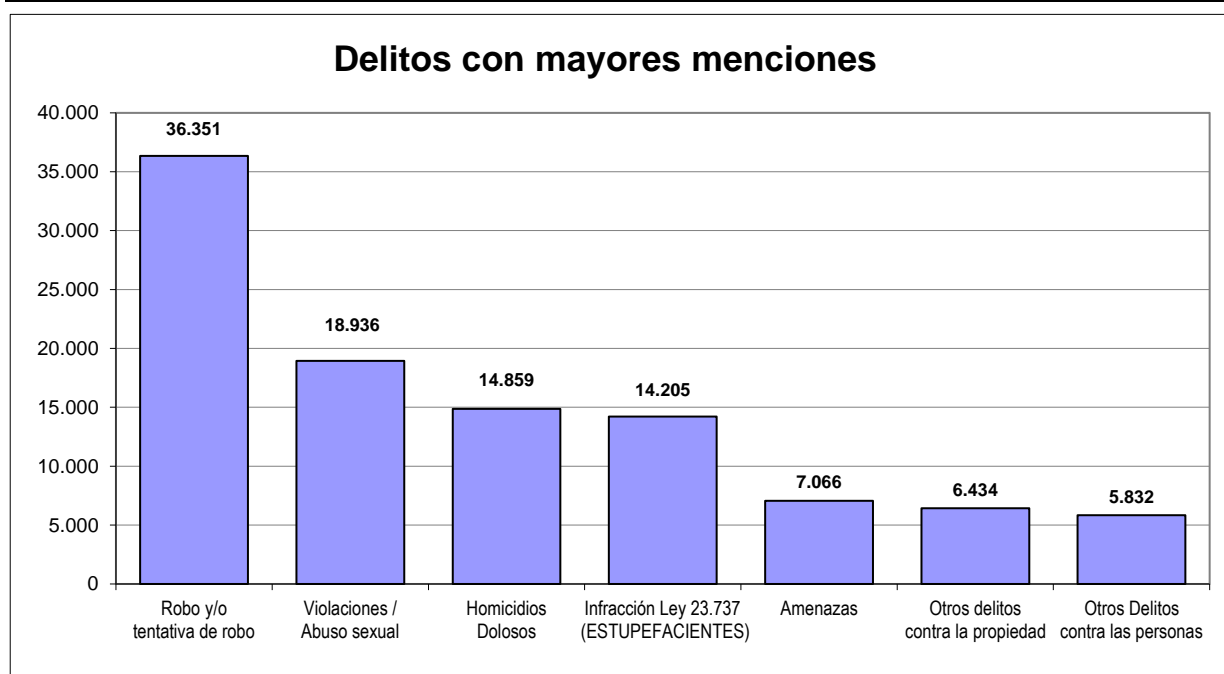


AÑO DE DETENCION



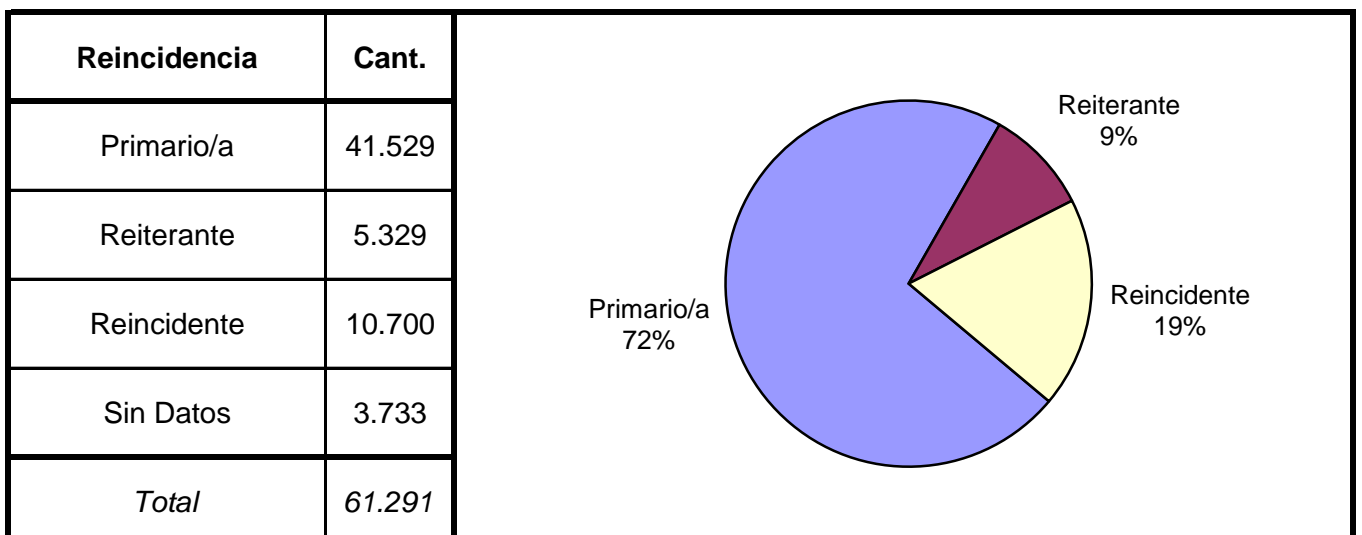
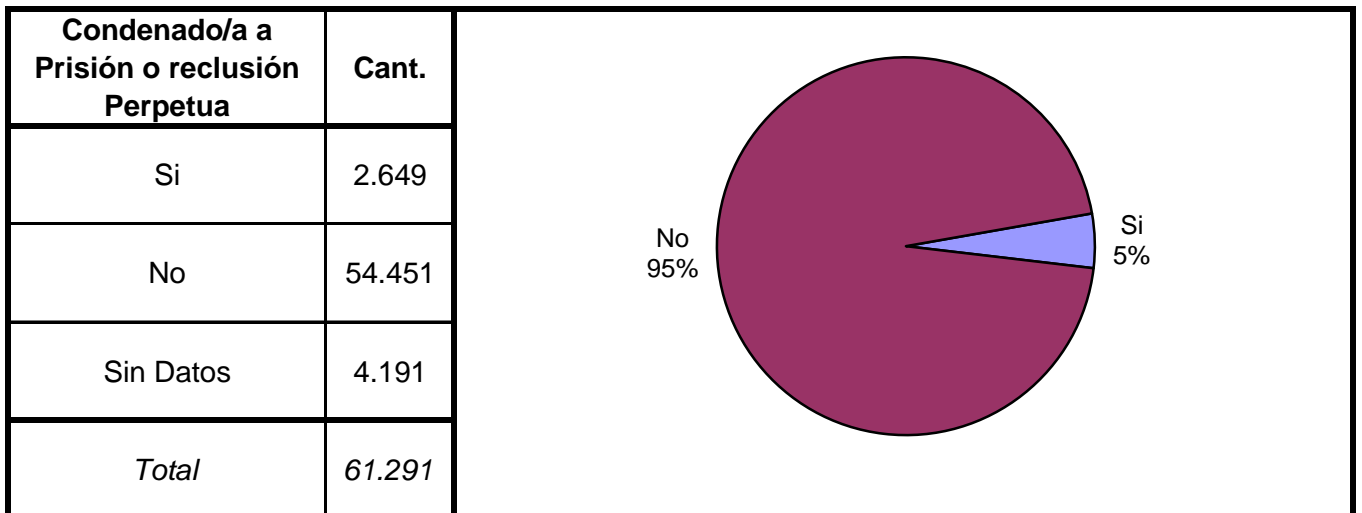
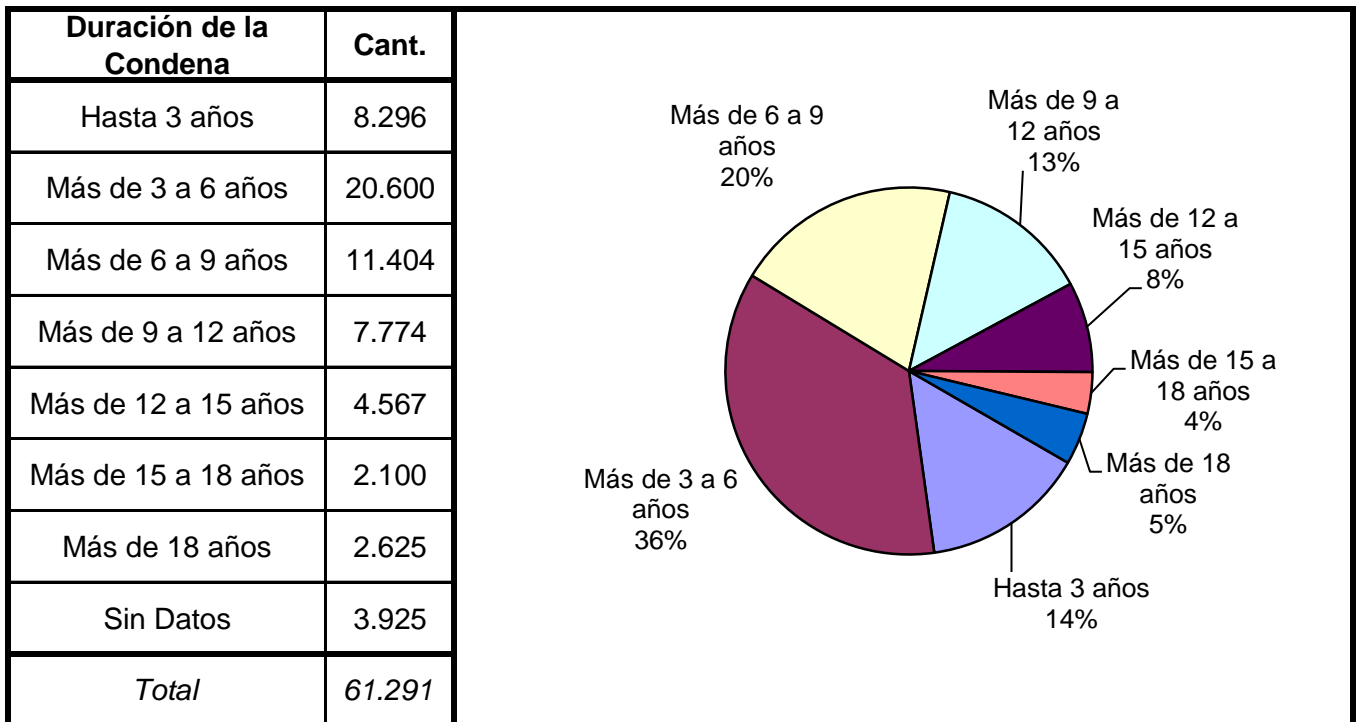
SNEEP 2022 - REPUBLICA ARGENTINA

TIPO DE DELITO	1º Mención	2º Mención	3º Mención	4º Mención	5º Mención	TOTAL
Homicidios Dolosos	14.099	638	105	10	7	14.859
Homicidios Dolosos (tentativa)	2.765	408	111	10	1	3.295
Homicidios Culposos	813	64	10	4	1	892
Lesiones Dolosas	3.678	1.404	220	34	5	5.341
Lesiones Culposas	1.035	318	236	6	0	1.595
Otros Delitos contra las personas	2.913	2.630	263	23	3	5.832
Delitos contra el honor	288	30	9	0	0	327
Violaciones / Abuso sexual	17.547	1.160	193	25	11	18.936
Otros delitos contra la integridad sexual	2.430	1.281	110	13	6	3.840
Amenazas	3.691	2.071	1.252	50	2	7.066
Privación ilegítima de la libertad	755	508	156	35	23	1.477
Delito contra la libertad cometido por funcionario público	99	57	20	3	1	180
Otros delitos contra la libertad	654	743	363	15	7	1.782
Hurto y/o tentativa de hurto	2.596	897	185	43	10	3.731
Robo y/o tentativa de robo	31.908	3.413	880	108	42	36.351
Otros delitos contra la propiedad	2.787	1.522	392	1.682	51	6.434
Delitos contra la Seguridad Pública	1.824	2.373	528	213	36	4.974
Delitos contra el Orden Público	717	211	160	30	10	1.128
Delitos contra la Seguridad de la Nación	17	3	0	0	0	20
Delitos contra los Poderes Públicos	10	9	6	1	1	27
Delitos contra la Administración Pública	1.228	896	488	133	65	2.810
Delitos contra la Fe Pública	133	64	51	8	7	263
Delitos contra el estado civil	60	12	6	0	0	78
Infracción Ley N° 23.737 (Estupefacientes)	5.622	150	68	16	7	5.863
Infracción Ley N° 23.737 - TENENCIA PARA CONSUMO	86	150	19	0	0	255
Infracción Ley N° 23.737 - TENENCIA SIMPLE	729	198	13	2	1	943
Infracción Ley N° 23.737 - COMERCIALIZACION	5.362	586	424	3	1	6.376
Infracción Ley N° 23.737 - OTROS	667	45	55	1	0	768
Infracción Ley N° 24.769 Penal Tributaria	11	7	1	1	0	20
Infracción Ley N° 13.944 Incump.de Deberes	7	4	1	0	0	12
Delitos previstos en Leyes Especiales	36	20	3	1	0	60
Contravenciones	7	2	0	1	0	10
Lesía Humanidad	116	4	0	0	0	120
Contrabando de Estupefacientes (Código Aduanero)	141	15	444	0	0	600
Sin Datos	222	83.160	98.281	102.582	104.755	
<i>Total</i>	<i>105.053</i>	<i>105.053</i>	<i>105.053</i>	<i>105.053</i>	<i>105.053</i>	<i>136.265</i>

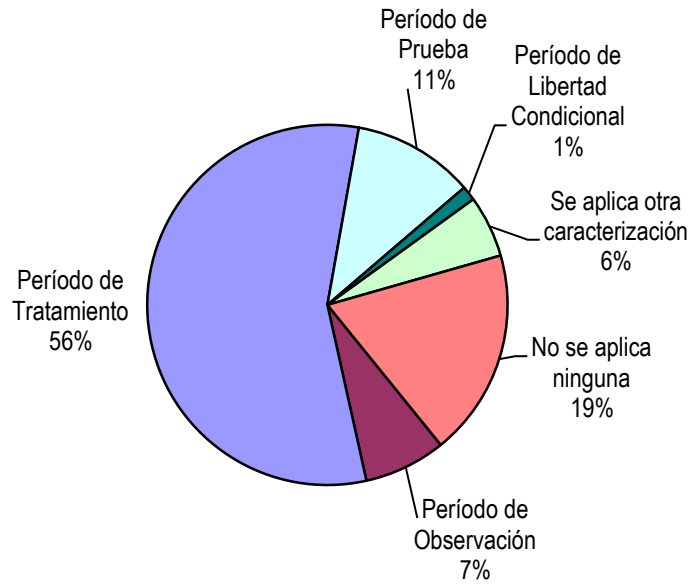


SNEEP 2022 - REPUBLICA ARGENTINA

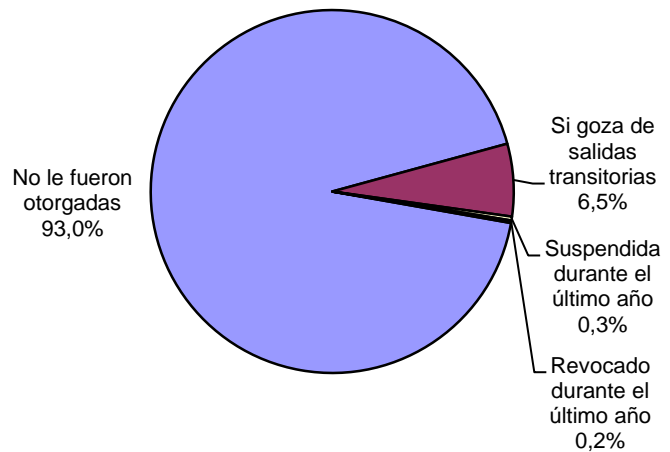
Frecuencias para las personas detenidas con condena



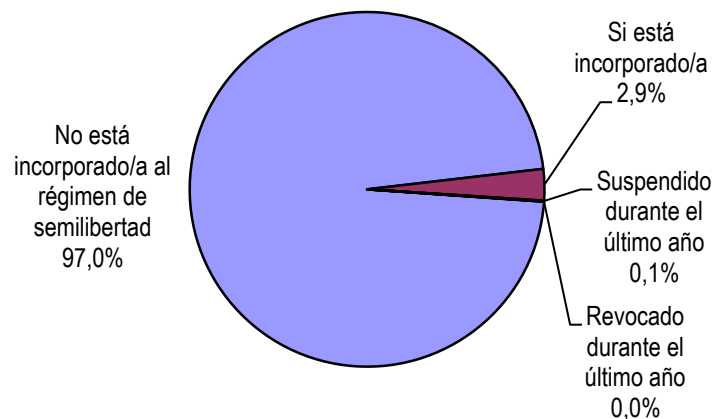
Períodos de la Progresividad	Cant.
Período de Observación	4.323
Período de Tratamiento	33.071
Período de Prueba	6.416
Período de Libertad Condicional	770
Se aplica otra caracterización	3.261
No se aplica ninguna	10.924
Sin datos	2.526
<i>Total</i>	<i>61.291</i>



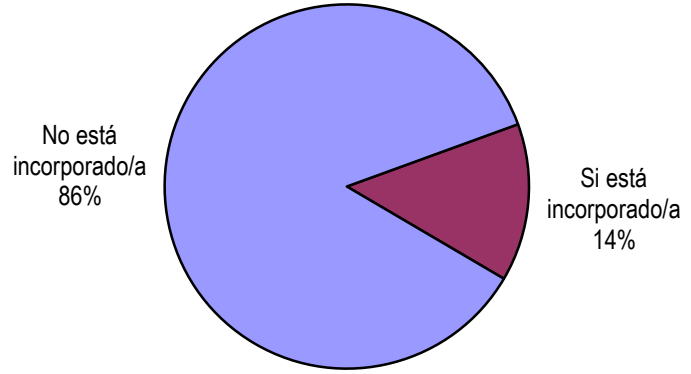
Tiene o tuvo salidas transitorias	Cant.
No le fueron otorgadas	53.176
Si goza de salidas transitorias	3.695
Suspendida durante el último año	195
Revocado durante el último año	128
Sin Datos	4.097
<i>Total</i>	<i>61.291</i>



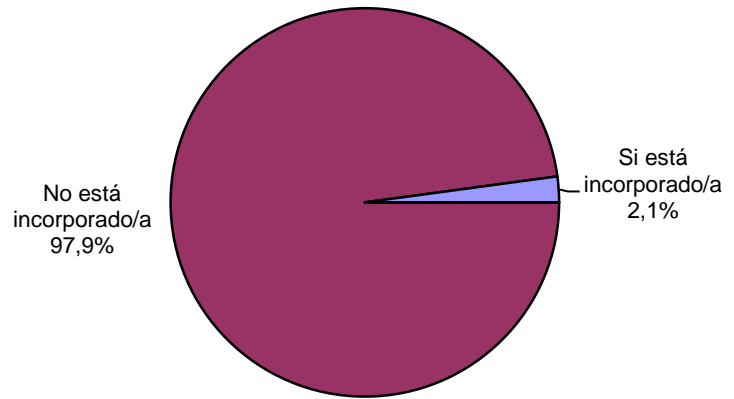
Régimen de Semilibertad	Cant.
No está incorporado/a al régimen de semilibertad	57.936
Si está incorporado/a	1.707
Suspendido durante el último año	40
Revocado durante el último año	16
Sin Datos	1.592
<i>Total</i>	<i>61.291</i>



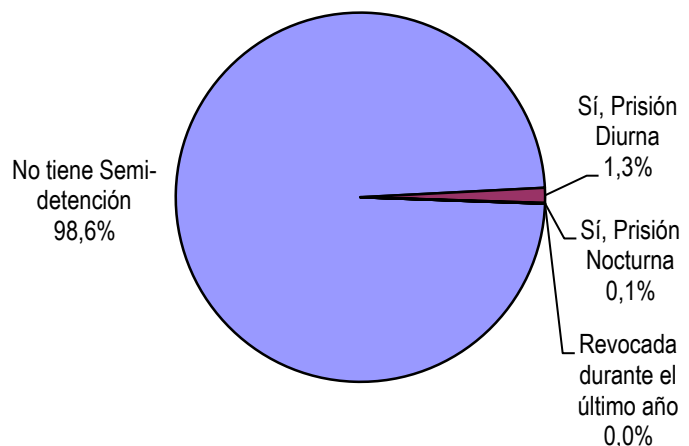
Programa de Prelibertad	Cant.
Si está incorporado/a	8.035
No está incorporado/a	49.327
Sin Datos	3.929
<i>Total</i>	<i>61.291</i>



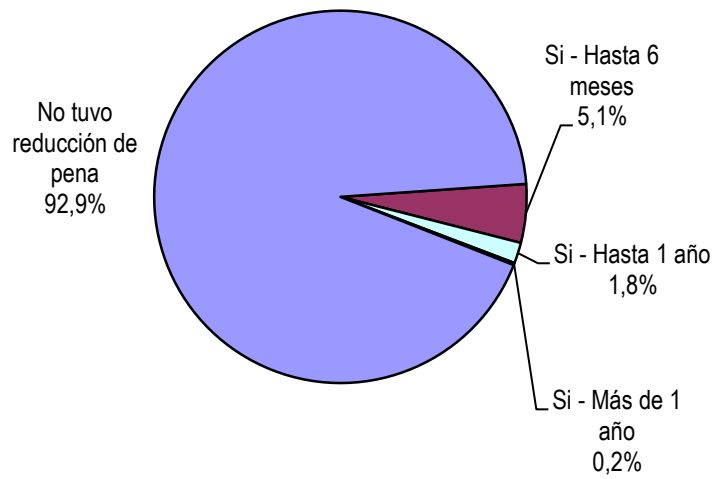
Prisión Discontinua	Cant.
No está incorporado/a	56.594
Si está incorporado/a	1.232
Revocada durante el último año	4
Renuncia del interno/a durante el último año	2
Sin Datos	3.459
<i>Total</i>	<i>61.291</i>



Se le otorgó la Semidetención	Cant.
No tiene Semi-detención	57.027
Sí, Prisión Diurna	760
Sí, Prisión Nocturna	32
Revocada durante el último año	3
Renuncia del interno/a durante el último año	0
Sin Datos	3.469
<i>Total</i>	<i>61.291</i>



Tuvo reducción de pena	Cant.
Si - Hasta 6 meses	2.979
Si - Hasta 1 año	1.058
Si - Más de 1 año	110
No tuvo reducción de pena	54.394
Sin datos	2.750
<i>Total</i>	<i>61.291</i>



SNEEP 2022 - REPÚBLICA ARGENTINA

CAPACIDAD Y POBLACIÓN SEGUN PROVINCIA Y UNIDAD

JURISDICCIÓN	UNIDADES	CAPACIDAD	POBLACIÓN ALOJADA	SOBREPOBLACIÓN	PORCENTAJE DE SOBRE POBLACIÓN
SPF Ciudad de Buenos Aires	SPF - COMPLEJO PENIT. FEDERAL DE LA CIUDAD DE BUENOS AIRES	1.150	1.443	293	25,5%
	SPF - U.21 CENTRO PENITENCIARIO DE ENFERMEDADES INFECCIOSAS	0	15	15	0,0%
SPF Buenos Aires	SPF - COMPLEJO PENITENCIARIO FEDERAL I -EZEIZA-	1.918	1.928	10	0,5%
	SPF - COMPLEJO PENITENCIARIO FEDERAL II -MARCOS PAZ-	1.973	1.938	-35	-1,8%
	SPF - COMPLEJO PENITENCIARIO FEDERAL IV -EZEIZA- MUJERES	581	502	-79	-13,6%
	SPF - COMPLEJO FED. DE JÓVENES ADULTOS - MARCOS PAZ	267	235	-32	-12,0%
	SPF - U.19 COLONIA PENAL DE EZEIZA	273	257	-16	-5,9%
	SPF - U.31 CENTRO FED. DE DETENCIÓN DE MUJERES (Mixto)	247	103	-144	-58,3%
	SPF - U.34 INSTITUTO PENAL FEDERAL "CAMPO DE MAYO"	167	52	-115	-68,9%
SPF Chaco	SPF - U. 7 PRISION REGIONAL DEL NORTE	436	384	-52	-11,9%
	SPF - U.11 COLONIA PENAL DE PRESID. ROQUE SAENZ PEÑA	175	174	-1	-0,6%
SPF Chubut	SPF - U. 6 INSTITUTO DE SEGURIDAD Y RESOCIALIZACION	501	441	-60	-12,0%
	SPF - U.14 CARCEL DE ESQUEL "SUBALC. ABEL R. MUÑOZ"	102	110	8	7,8%
SPF Formosa	SPF - U.10 CARCEL DE FORMOSA	99	111	12	12,1%
SPF Jujuy	SPF - U. 8 INST.PEN.FED. "Ntra.Sra.del ROSARIO de RÍO BLANCO y PAYPAYÁ"	93	155	62	66,7%
	SPF - U.22 CARCEL FEDERAL DE JUJUY	50	77	27	54,0%
SPF La Pampa	SPF - U. 4 COLONIA PENAL DE SANTA ROSA - LA PAMPA	502	505	3	0,6%
	SPF - U.13 INST. CORREC. DE MUJERES "NTRA. SRA. DEL CARMEN"	73	48	-25	-34,2%
	SPF - U.25 INSTITUTO CORRECCIONAL ABIERTO DE GENERAL PICO	67	26	-41	-61,2%
	SPF - U.30 INSTITUTO DE JOVENES ADULTOS "DR. J. A. ALFONSIN"	30	14	-16	-53,3%
SPF Mendoza	SPF - COMPLEJO PENITENCIARIO FEDERAL VI -LUJAN DE CUYO-	357	690	333	93,3%
	SPF - U.32 CENTRO DE DETENCION JUDICIAL DE MENDOZA	0	2	2	0,0%
SPF Misiones	SPF - U.17 COLONIA PENAL DE CANDELARIA	127	200	73	57,5%
SPF Neuquén	SPF - COMPLEJO PENITENCIARIO FEDERAL V - SENILLOSA	411	497	86	20,9%
SPF Río Negro	SPF - U. 5 COLONIA PENAL "SUBPREFECTO MIGUEL ROCHA"	299	290	-9	-3,0%
	SPF - U.12 COLONIA PENAL DE VIEDMA	247	239	-8	-3,2%
SPF Salta	SPF - COMPLEJO PENITENCIARIO FEDERAL III - NOA	473	461	-12	-2,5%
	SPF - U.16 "SEÑOR Y VIRGEN DEL MILAGRO"	93	170	77	82,8%
SPF Santa Cruz	SPF - U.15 CARCEL DE RIO GALLEGOS	114	109	-5	-4,4%
SPF Sgo.del Estero	SPF - U.35 INSTITUTO PENAL FEDERAL "COLONIA PINTO"	107	196	89	83,2%
TOTAL SERVICIO PENITENCIARIO FEDERAL		10.932	11.372	440	4,0%

JURISDICCIÓN	UNIDADES	CAPACIDAD	POBLACIÓN ALOJADA	SOBREPOBLACIÓN	PORCENTAJE DE SOBREPOBLACIÓN
BUENOS AIRES	UNIDAD 1 - LISANDRO OLMOS	2.657	2.648	-9	-0,3%
	UNIDAD 2 - SIERRA CHICA	1.772	2.254	482	27,2%
	UNIDAD 3 - SAN NICOLAS	483	897	414	85,7%
	UNIDAD 4 - BAHIA BLANCA	667	994	327	49,0%
	UNIDAD 5 - MERCEDES	770	1.056	286	37,1%
	UNIDAD 6 - DOLORES	444	384	-60	-13,5%
	UNIDAD 7 - AZUL	296	423	127	42,9%
	UNIDAD 8 - LOS HORNOS (MUJERES)	238	267	29	12,2%
	UNIDAD 9 - LA PLATA	1.980	1.963	-17	-0,9%
	UNIDAD 10 - MELCHOR ROMERO	160	180	20	12,5%
	UNIDAD 11 - BARADERO	156	250	94	60,3%
	UNIDAD 12 - JOAQUIN GORINA	158	207	49	31,0%
	UNIDAD 13 - JUNIN	672	958	286	42,6%
	UNIDAD 14 - GENERAL ALVEAR	132	169	37	28,0%
	UNIDAD 15 - MAR DEL PLATA (BATAN)	1.310	1.576	266	20,3%
	UNIDAD 16 - JUNIN	135	185	50	37,0%
	UNIDAD 17 - URDAMPILLETA	480	807	327	68,1%
	UNIDAD 18 - JOAQUIN GORINA	540	710	170	31,5%
	UNIDAD 19 - SAAVEDRA	738	829	91	12,3%
	UNIDAD 20 - TRENQUEN LAUQUEN	116	155	39	33,6%
	UNIDAD 21 - CAMPANA	912	736	-176	-19,3%
	UNIDAD 22 - HO.G.A.M.	74	52	-22	-29,7%
	UNIDAD 23 - FLORENCIO VARELA	1.148	1.764	616	53,7%
	UNIDAD 24 - FLORENCIO VARELA	1.200	1.888	688	57,3%
	UNIDAD 25 - LISANDRO OLMOS	172	181	9	5,2%
	UNIDAD 26 - LISANDRO OLMOS	621	648	27	4,3%
	UNIDAD 27 - SIERRA CHICA	160	213	53	33,1%
	UNIDAD 28 - MAGDALENA	1.244	1.319	75	6,0%
	UNIDAD 30 - GENERAL ALVEAR	1.550	2.637	1.087	70,1%
	UNIDAD 31 - FLORENCIO VARELA	660	1.050	390	59,1%
	UNIDAD 32 - FLORENCIO VARELA	655	1.239	584	89,2%
	UNIDAD 33 - LOS HORNOS (MUJERES)	288	253	-35	-12,2%
	UNIDAD 34 - MELCHOR ROMERO	397	461	64	16,1%
	UNIDAD 35 - MAGDALENA	1.100	1.711	611	55,5%
	UNIDAD 36 - MAGDALENA	684	939	255	37,3%
	UNIDAD 37 - BARKER	762	986	224	29,4%
	UNIDAD 38 - SIERRA CHICA	680	980	300	44,1%
	UNIDAD 39 - ITUZAINGÓ	660	883	223	33,8%
	UNIDAD 40 - LOMAS DE ZAMORA	494	961	467	94,5%
	UNIDAD 41 - CAMPANA	480	624	144	30,0%
	UNIDAD 42 - FLORENCIO VARELA	614	1.154	540	87,9%
	UNIDAD 43 - GONZALEZ CATAN	476	1.237	761	159,9%
	UNIDAD 45 - MELCHOR ROMERO	545	611	66	12,1%
	UNIDAD 46 - SAN MARTIN	530	1.193	663	125,1%
	UNIDAD 47 - SAN ISIDRO	506	832	326	64,4%
	UNIDAD 48 - SAN MARTIN	480	536	56	11,7%
	UNIDAD 50 - MAR DEL PLATA (MUJERES)	112	107	-5	-4,5%
	UNIDAD 51 - MAGDALENA (MUJERES)	260	261	1	0,4%
	UNIDAD 52 - AZUL (MUJERES)	119	103	-16	-13,4%
	UNIDAD 54 - FLORENCIO VARELA	441	633	192	43,5%
	UNIDAD 57 - CAMPANA (JOVENES ADULTOS)	576	623	47	8,2%
	UNIDAD 58 - LOMAS DE ZAMORA	583	808	225	38,6%
	ALCAIDIA DEPARTAMENTAL AVELLANEDA	156	145	-11	-7,1%
	ALCAIDIA DEPARTAMENTAL CAMPANA	372	368	-4	-1,1%
	ALCAIDIA DEPARTAMENTAL FLORENCIO VARELA	320	311	-9	-2,8%
	ALCAIDIA DEPARTAMENTAL JOSE C. PAZ (EX U.55)	60	54	-6	-10,0%
	ALCAIDIA DEPARTAMENTAL LA PLATA I ROBERTO PETTINATO	300	414	114	38,0%
	ALCAIDIA DEPARTAMENTAL LA PLATA II	58	57	-1	-1,7%
ALCAIDIA DEPARTAMENTAL LA PLATA III	296	296	0	0,0%	
ALCAIDIA DEPARTAMENTAL LOMAS DE ZAMORA	210	205	-5	-2,4%	
ALCAIDIA DEPARTAMENTAL SAN MARTIN	214	211	-3	-1,4%	
ALCAIDIA PENITENCIARIA BATAN (EX U.44)	372	465	93	25,0%	
ALCAIDIA PENITENCIARIA JUNIN (EX U.49)	407	752	345	84,8%	
ALCAIDIA PENITENCIARIA MALVINAS ARGENTINAS (EX U.53)	60	36	-24	-40,0%	
ALCAIDIA PENITENCIARIA VIRREY DEL PINO (EX U.56)	120	96	-24	-20,0%	

JURISDICCIÓN	UNIDADES	CAPACIDAD	POBLACIÓN ALOJADA	SOBREPOBLACIÓN	PORCENTAJE DE SOBRE POBLACIÓN
CATAMARCA	UNIDAD PENAL DE VARONES N° 1	603	443	-160	-26,5%
	UNIDAD PENAL DE MUJERES N° 2	44	6	-38	-86,4%
CHACO	COMPLEJO PENITENCIARIO I RESISTENCIA	387	496	109	28,2%
	COMPLEJO PENITENCIARIO II PCIA. ROQUE SAENZ PEÑA	500	436	-64	-12,8%
	UNIDAD PENITENCIARIA I DE MUJERES	12	25	13	108,3%
	UNIDAD PENITENCIARIA II GRAL. SAN MARTIN	77	59	-18	-23,4%
	UNIDAD PENITENCIARIA III VILLA ANGELA	60	83	23	38,3%
	UNIDAD PENITENCIARIA IV CHARATA	20	47	27	135,0%
	UNIDAD PENITENCIARIA V JUAN JOSE CASTELLI	12	32	20	166,7%
	UNIDAD PENITENCIARIA VI PRE EGRESO "KOLBE"	18	7	-11	-61,1%
	UNIDAD PENITENCIARIA VII CENTRO DE DETENCION - BARRANQUERAS	57	47	-10	-17,5%
	UNIDAD PENITENCIARIA VIII VILLA LOS LIRIOS (MUJERES)	20	12	-8	-40,0%
CHUBUT	INSTITUTO PENITENCIARIO PROVINCIAL N° 1	316	218	-98	-31,0%
	U.R. COMODORO RIVADAVIA - ALCAIDIA POLICIAL	134	115	-19	-14,2%
	U.R. COMODORO RIVADAVIA - COMISARIA 2ª	10	9	-1	-10,0%
	U.R. COMODORO RIVADAVIA - COMISARIA 3ª	11	11	0	0,0%
	U.R. COMODORO RIVADAVIA - COMISARIA 4ª	6	6	0	0,0%
	U.R. COMODORO RIVADAVIA - COMISARIA 7ª	15	13	-2	-13,3%
	U.R. COMODORO RIVADAVIA - COMISARIA DISTRITO MOSCONI	2	2	0	0,0%
	U.R. COMODORO RIVADAVIA - COMISARIA DISTRITO RADA TILLY	2	2	0	0,0%
	U.R. COMODORO RIVADAVIA - COMISARIA DISTRITO RIO MAYO	3	2	-1	-33,3%
	U.R. COMODORO RIVADAVIA - COMISARIA DISTRITO SARMIENTO	5	6	1	20,0%
	U.R. TRELEW - ALCAIDIA POLICIAL	80	71	-9	-11,3%
	U.R. TRELEW - CENTRO DE DETENCION	59	49	-10	-16,9%
	U.R. TRELEW - COMISARIA DISTRITO 1ª	12	12	0	0,0%
	U.R. TRELEW - COMISARIA DISTRITO 2ª	15	14	-1	-6,7%
	U.R. TRELEW - COMISARIA DISTRITO 4ª	12	2	-10	-83,3%
	U.R. TRELEW - COMISARIA DISTRITO DOLAVON	3	1	-2	-66,7%
	U.R.ESQUEL - COMISARIA DISTRITO 2ª	22	17	-5	-22,7%
	U.R.ESQUEL - COMISARIA DISTRITO CHOLILA	3	2	-1	-33,3%
	U.R.ESQUEL - COMISARIA DISTRITO EL MAITEN	6	5	-1	-16,7%
	U.R.ESQUEL - COMISARIA DISTRITO GOBERNADOR COSTA	2	2	0	0,0%
	U.R.ESQUEL - COMISARIA DISTRITO JOSE DE SAN MARTIN	4	4	0	0,0%
	U.R.ESQUEL - COMISARIA DISTRITO TREVELIN	4	4	0	0,0%
	U.R.PUERTO MADRYN - COMISARIA DISTRITO 1ª	15	12	-3	-20,0%
	U.R.PUERTO MADRYN - COMISARIA DISTRITO 2ª	16	9	-7	-43,8%
U.R.PUERTO MADRYN - COMISARIA DISTRITO 3ª	14	14	0	0,0%	
U.R.PUERTO MADRYN - COMISARIA DISTRITO 4ª	8	8	0	0,0%	

JURISDICCIÓN	UNIDADES	CAPACIDAD	POBLACIÓN ALOJADA	SOBREPOBLACIÓN	PORCENTAJE DE SOBREPOBLACIÓN
CÓRDOBA	COMPLEJO CARCELARIO Nº 1 MODULO M.D.1	1.545	1.543	-2	-0,1%
	COMPLEJO CARCELARIO Nº 1 MODULO 2	940	909	-31	-3,3%
	COMPLEJO CARCELARIO Nº 1 MODULO M.X.1	1.490	1.397	-93	-6,2%
	COMPLEJO CARCELARIO Nº 1 MODULO M.X.2	1.292	1.292	0	0,0%
	COMPLEJO CARCELARIO Nº 1 MODULO MX1 - CAA (Centro de Adicciones)	50	28	-22	-44,0%
	COMPLEJO CARCELARIO Nº 1 MODULO MX1 - COD (Centro de Observación y Diagnóstico)	150	149	-1	-0,7%
	COMPLEJO CARCELARIO Nº 2 MODULO 1 (CRUZ DEL EJE)	1.058	1.074	16	1,5%
	COMPLEJO CARCELARIO Nº 2 MODULO 2 (CRUZ DEL EJE)	1.096	1.162	66	6,0%
	COMPLEJO CARCELARIO Nº 2 CENTRO DE REG. MAXIMA SEGURIDAD	56	38	-18	-32,1%
	COMPLEJO CARCELARIO Nº 2 MODULO DE AUTODISCIPLINA LA GRANJA	40	31	-9	-22,5%
	ESTABLECIMIENTO PENITENCIARIO Nº 3 (CORRECCIONAL DE MUJERES)	460	397	-63	-13,7%
	ESTABLECIMIENTO PENITENCIARIO Nº 4 (MONTE CRISTO)	129	88	-41	-31,8%
	ESTABLECIMIENTO PENITENCIARIO Nº 5 (VILLA MARIA)	1.263	1.168	-95	-7,5%
	ESTABLECIMIENTO PENITENCIARIO Nº 6 (RIO CUARTO)	822	774	-48	-5,8%
	ESTABLECIMIENTO PENITENCIARIO Nº 7 (SAN FRANCISCO)	457	439	-18	-3,9%
ESTABLECIMIENTO PENITENCIARIO Nº 8 (VILLA DOLORES)	506	425	-81	-16,0%	
CORRIENTES	UNIDAD Nº 1 "PENAL DE LA CAPITAL"	700	690	-10	-1,4%
	UNIDAD Nº 3 "INSTITUTO PELLETIER"	34	35	1	2,9%
	UNIDAD Nº 4 "GRANJA YATAY"	55	55	0	0,0%
	UNIDAD Nº 6 CARCEL PARA PROCESADOS "GRAL.SAN MARTIN"	294	264	-30	-10,2%
	UNIDAD Nº 7 CARCEL DE PROCESADOS VARONES "SAN LUIS DEL PALMAR"	56	34	-22	-39,3%
	UNIDAD Nº 8 CARCEL DE PROCESADOS VARONES "GOYA"	55	44	-11	-20,0%
	UNIDAD Nº 9 PENAL DE PASO DE LOS LIBRES	48	48	0	0,0%
	UNIDAD Nº10 AREA DE SEG. HOSPITAL SALUD MENTAL "SAN FCO.DE ASIS"	50	57	7	14,0%
	UNIDAD Nº11 CARCEL DE PROCESADOS VARONES	50	53	3	6,0%
	UNIDAD Nº12 CARCEL DE PROCESADOS VARONES "SALADAS"	18	12	-6	-33,3%
ENTRE RIOS	UNIDAD PENAL Nº 1 PARANA	950	891	-59	-6,2%
	UNIDAD PENAL Nº 3 CONCORDIA	400	412	12	3,0%
	UNIDAD PENAL Nº 4 CONCEPCION DEL URUGUAY	292	292	0	0,0%
	UNIDAD PENAL Nº 5 VICTORIA	163	163	0	0,0%
	UNIDAD PENAL Nº 6 CONCEPCION ARENAL FEMENINA	100	91	-9	-9,0%
	UNIDAD PENAL Nº 7 GUALEGUAY	181	208	27	14,9%
	UNIDAD PENAL Nº 8 NEUROPSIQUIATRICO - FEDERAL	100	110	10	10,0%
	UNIDAD PENAL Nº 9 COLONIA PENAL	400	373	-27	-6,8%
FORMOSA	UNIDAD PENIT.PROVINCIAL Nº1 DETENCION PREVENTIVA	255	229	-26	-10,2%
	UNIDAD PENIT.PROVINCIAL Nº2 DE LA MUJER	59	30	-29	-49,2%
	UNIDAD PENIT.PROVINCIAL Nº3 MIXTA LAS LOMITAS	124	110	-14	-11,3%
	UNIDAD PENIT.PROVINCIAL Nº4 DETENCION PREVENTIVA MIXTA CLORINDA	61	47	-14	-23,0%
	UNIDAD PENIT.PROVINCIAL Nº5	160	125	-35	-21,9%
	UNIDAD PENIT.PROVINCIAL Nº6	64	72	8	12,5%
	UNIDAD PENITENCIARIA PROVINCIAL Nº 4 y Nº5 SUB UNIDAD	32	17	-15	-46,9%

JURISDICCIÓN	UNIDADES	CAPACIDAD	POBLACIÓN ALOJADA	SOBREPOBLACIÓN	PORCENTAJE DE SOBREPOBLACIÓN
JUJUY	ALCAIDIA DE PROCESADOS-COMPLEJO PENITENCIARIO	10	16	6	60,0%
	ESTABLECIMIENTO PENITENCIARIO Nº 1 - VILLA GORRITI	265	446	181	68,3%
	ESTABLECIMIENTO PENITENCIARIO Nº 2 - JOVENES	17	15	-2	-11,8%
	ESTABLECIMIENTO PENITENCIARIO Nº 3 - MUJERES	35	42	7	20,0%
	ESTABLECIMIENTO PENITENCIARIO Nº 4 - MAYORES	10	22	12	120,0%
	ESTABLECIMIENTO PENITENCIARIO Nº 5 - CENTRO REINSERCIÓN SOCIAL	17	8	-9	-52,9%
	ESTABLECIMIENTO PENITENCIARIO Nº 7	220	469	249	113,2%
LA PAMPA	U.R.I - ALCAIDIA DE SANTA ROSA	72	94	22	30,6%
	U.R.I - BRIGADA DE INVESTIGACIONES	4	4	0	0,0%
	U.R.I - COMISARIA SECCIONAL 1ª	7	8	1	14,3%
	U.R.I - COMISARIA SECCIONAL 2º	4	8	4	100,0%
	U.R.I - COMISARIA SECCIONAL 3ª	8	8	0	0,0%
	U.R.I - COMISARIA SECCIONAL 6ª DE MUJERES	6	1	-5	-83,3%
	U.R.I - COMISARIA DEPARTAMENTAL CATRILO	4	6	2	50,0%
	U.R.I - COMISARIA DEPARTAMENTAL EDUARDO CASTEX	4	8	4	100,0%
	U.R.I - COMISARIA DEPARTAMENTAL MACACHIN	4	4	0	0,0%
	U.R.I - COMISARIA DEPARTAMENTAL MIGUEL RIGLOS	5	5	0	0,0%
	U.R.I - COMISARIA DEPARTAMENTAL TELEN	2	5	3	150,0%
	U.R.I - COMISARIA DEPARTAMENTAL TOAY	6	10	4	66,7%
	U.R.I - COMISARIA DEPARTAMENTAL VICTORICA	7	6	-1	-14,3%
	U.R.I - COMISARIA DEPARTAMENTAL WINIFREDA	3	7	4	133,3%
	U.R.I - DELEGACION POLICIAL NORTE	1	1	0	0,0%
	U.R.I - DELEGACION POLICIAL SUR	2	2	0	0,0%
	U.R.I - SUBCOMISARIA ANGUIL	2	5	3	150,0%
	U.R.I - SUBCOMISARIA LONQUIMAY	6	5	-1	-16,7%
	U.R.I - SUBCOMISARIA URIBURU	2	3	1	50,0%
	U.R.II - ALCAIDIA DE GENERAL PICO	34	40	6	17,6%
	U.R.II - COMISARIA 2ª GENERAL PICO	4	4	0	0,0%
	U.R.II - COMISARIA 3ª GENERAL PICO	21	31	10	47,6%
	U.R.II - COMISARIA DEPARTAMENTAL CALEUFU	1	1	0	0,0%
	U.R.II - COMISARIA DEPARTAMENTAL COLONIA BARON	2	1	-1	-50,0%
	U.R.II - COMISARIA DEPARTAMENTAL INGENIERO LUIGGI	2	5	3	150,0%
	U.R.II - COMISARIA DEPARTAMENTAL INTENDENTE ALVEAR	8	8	0	0,0%
	U.R.II - COMISARIA DEPARTAMENTAL PARERA	2	2	0	0,0%
	U.R.II - COMISARIA DEPARTAMENTAL QUEMU QUEMU	4	4	0	0,0%
	U.R.II - COMISARIA DEPARTAMENTAL RANCUL	3	4	1	33,3%
	U.R.II - COMISARIA DEPARTAMENTAL REALICO	5	7	2	40,0%
	U.R.II - COMISARIA DEPARTAMENTAL TRENEL	4	7	3	75,0%
	U.R.II - DELEGACION POLICIAL RANQUELES	6	11	5	83,3%
	U.R.II - SUBCOMISARIA ARATA	2	1	-1	-50,0%
U.R.III - ALCAIDIA DE GENERAL ACHA	27	27	0	0,0%	
U.R.IV - COMISARIA DEPARTAMENTAL 25 DE MAYO	3	8	5	166,7%	
U.R.IV - COMISARIA DEPARTAMENTAL LA REFORMA	2	3	1	50,0%	
U.R.IV - COMISARIA DEPARTAMENTAL PUELCHES	1	1	0	0,0%	
U.R.IV - COMISARIA DEPARTAMENTAL SANTA ISABEL	1	1	0	0,0%	

JURISDICCIÓN	UNIDADES	CAPACIDAD	POBLACIÓN ALOJADA	SOBREPOBLACIÓN	PORCENTAJE DE SOBREPOBLACIÓN
LA RIOJA	SERVICIO PENITENCIARIO PROVINCIAL DE LA RIOJA	385	463	78	20,3%
MENDOZA	ALCAIDIA N° 2 - REGIMEN ABIERTO DE MUJERES	20	6	-14	-70,0%
	ALCAIDIA N° 4 - SALA JUDICIAL HTAL.CENTRAL DE MENDOZA	6	4	-2	-33,3%
	ALCAIDIA N° 5 - HOSPITAL EL SAUCE	10	3	-7	-70,0%
	ALCAIDIA N° 8 - MALARGÜE	30	4	-26	-86,7%
	COMPLEJO PENITENCIARIO N° I "BOULOGNE SUR MER"	1.205	1.415	210	17,4%
	COMPLEJO PENITENCIARIO N° II "SAN FELIPE"	805	1.200	395	49,1%
	COMPLEJO PENITENCIARIO N° III "ALMAFUERTE"	1.300	1.590	290	22,3%
	COMPLEJO PENITENCIARIO N° IV "SAN RAFAEL"	303	409	106	35,0%
	UNIDAD N° III - CARCEL DE MUJERES - "EL BORBOLLÓN"	188	123	-65	-34,6%
	UNIDAD N° IV - COLONIA Y GRANJA "VITTALE NOCERA"	100	62	-38	-38,0%
	UNIDAD N° V - COLONIA Y GRANJA PENAL "SIXTO SEGURA"	46	31	-15	-32,6%
	UNIDAD N° VI - JOVENES ADULTOS	244	220	-24	-9,8%
	UNIDAD N° VII - AGUA DE LAS AVISPAS - MUJERES	30	27	-3	-10,0%
	UNIDAD N° X - "EL CERRITO"	156	151	-5	-3,2%
	UNIDAD XI - ALMAFUERTE	188	219	31	16,5%
UNIDAD XII - ESTACIÓN TRANSITORIA DE DETENIDOS Y APREHENDIDOS	80	39	-41	-51,3%	
UNIDAD XIV - REGIMEN ABIERTO DE AUTODISCIPLINA	96	58	-38	-39,6%	
MISIONES	ANEXO SECCIONAL II	18	13	-5	-27,8%
	UNIDAD DE SALUD PARA INIMPUTABLES	100	76	-24	-24,0%
	UNIDAD PENITENCIARIA I - LORETO	322	319	-3	-0,9%
	UNIDAD PENITENCIARIA II - OBERA	258	335	77	29,8%
	UNIDAD PENITENCIARIA III - ELDORADO	364	364	0	0,0%
	UNIDAD PENITENCIARIA IV - INST.CORRECCIONAL MENORES VARONES	74	44	-30	-40,5%
	UNIDAD PENITENCIARIA V - INST.CORRECCIONAL DE MUJERES	60	48	-12	-20,0%
	UNIDAD PENITENCIARIA VI - INST.ENCAUSADOS Y PROCESADOS POSADAS	160	184	24	15,0%
	UNIDAD PENITENCIARIA VII - PUERTO RICO	150	159	9	6,0%
	UNIDAD PENITENCIARIA VIII - CERRO AZUL	112	188	76	67,9%
NEUQUEN	UNIDAD DE DETENCIÓN 11 - PARQUE INDUSTRIAL NEUQUEN	256	266	10	3,9%
	UNIDAD DE DETENCIÓN 12 - NEUQUEN	40	39	-1	-2,5%
	UNIDAD DE DETENCIÓN 16 - MUJERES	25	15	-10	-40,0%
	UNIDAD DE DETENCIÓN 21 - CUTRAL CO	42	54	12	28,6%
	UNIDAD DE DETENCIÓN 22 - PARQUE INDUSTRIAL CUTRAL CO	44	45	1	2,3%
	UNIDAD DE DETENCIÓN 31 - ZAPALA	37	37	0	0,0%
	UNIDAD DE DETENCIÓN 32 - PARQUE INDUSTRIAL ZAPALA	24	25	1	4,2%
	UNIDAD DE DETENCIÓN 41 - JUNIN DE LOS ANDES	13	38	25	192,3%
	UNIDAD DE DETENCIÓN 42 - SAN MARTIN DE LOS ANDES	12	21	9	75,0%
	UNIDAD DE DETENCIÓN 51 - CHOS MALAL	12	21	9	75,0%

JURISDICCIÓN	UNIDADES	CAPACIDAD	POBLACIÓN ALOJADA	SOBREPOBLACIÓN	PORCENTAJE DE SOBRE POBLACIÓN
RIO NEGRO	ESTABLEC. DE EJECUCIÓN PENAL N° 1 VIEDMA	350	303	-47	-13,4%
	ESTABLEC. DE EJECUCION PENAL N° 2 GRAL ROCA	350	378	28	8,0%
	ESTABLEC. DE EJECUCION PENAL N° 3 BARILOCHE	142	207	65	45,8%
	ESTABLEC. DE EJECUCIÓN PENAL N° 5 CIPOLLETTI	180	167	-13	-7,2%
	ESTABLEC. DE ENCAUSADOS N° 6 CHOELE CHOEL	33	41	8	24,2%
	ESTABLEC. DE REGIMEN ABIERTO N° 7 POMONA	20	20	0	0,0%
	ESTABLEC. EX MARUCHO (GRAL ROCA)	50	34	-16	-32,0%
SALTA	ALCAIDIA FEMENINA - SALTA	26	33	7	26,9%
	ALCAIDIA GENERAL N° 1 - SALTA	350	755	405	115,7%
	ALCAIDIA N° 2 - TARTAGAL	72	71	-1	-1,4%
	ALCAIDIA PENAL DE ORAN (UC3)	72	179	107	148,6%
	GRANJA PENAL DE ORAN (UC3)	25	20	-5	-20,0%
	UNIDAD CARCELARIA N° 1 DE SALTA	1.196	1.685	489	40,9%
	UNIDAD CARCELARIA N° 2 DE METAN	138	145	7	5,1%
	UNIDAD CARCELARIA N° 3 DE ORAN	330	434	104	31,5%
	UNIDAD CARCELARIA N° 4 DE MUJERES	90	120	30	33,3%
	UNIDAD CARCELARIA N° 5 DE TARTAGAL	254	330	76	29,9%
	UNIDAD CARCELARIA N° 6 DE ROSARIO DE LERMA-GRANJA PENAL	36	36	0	0,0%
	UNIDAD CARCELARIA N° 7 CERRILLOS - GRANJA SANTA TERESITA	72	71	-1	-1,4%
	UNIDAD CARCELARIA N° 9 MUJERES - ORAN	50	49	-1	-2,0%
SAN JUAN	SERVICIO PENITENCIARIO PROVINCIAL "CRIO. GRAL. ANTONIO GIGLIO"	940	1.804	864	91,9%
SAN LUIS	COMPLEJO PENITENCIARIO PROVINCIAL - UNIDAD 1 PENADOS	136	248	112	82,4%
	COMPLEJO PENITENCIARIO PROVINCIAL - UNIDAD 2 PROCESADOS	136	175	39	28,7%
	COMPLEJO PENITENCIARIO PROVINCIAL - UNIDAD 3 JOVENES ADULTOS	39	21	-18	-46,2%
	COMPLEJO PENITENCIARIO PROVINCIAL - UNIDAD 4 CARCEL MUJERES	37	35	-2	-5,4%
	COMPLEJO PENITENCIARIO II - MAXIMA AMPLITUD "PAMPA DE SALINAS"	236	284	48	20,3%
SANTA CRUZ	ALCAIDIA PENITENCIARIA RIO GALLEGOS	30	29	-1	-3,3%
	ALCAIDIA PENITENCIARIA CALETA OLIVIA	30	21	-9	-30,0%
	ALCAIDIA PENITENCIARIA DE MUJERES	12	13	1	8,3%
	ALCAIDIA PENITENCIARIA EL CALAFATE	25	24	-1	-4,0%
	ALCAIDIA PENITENCIARIA PUERTO DESEADO	18	18	0	0,0%
	ALCAIDIA PENITENCIARIA PUERTO SAN JULIAN	25	22	-3	-12,0%
	ANEXO PENITENCIARIO N°2 PUERTO SAN JULIAN	24	24	0	0,0%
	DEPARTAMENTO PENITENCIARIO N° 5	20	19	-1	-5,0%
	DEPARTAMENTO PENITENCIARIO N° 6	20	20	0	0,0%
	UNIDAD PENITENCIARIA N° 1 PICO TRUNCADO	96	123	27	28,1%
	UNIDAD PENITENCIARIA N° 2 RIO GALLEGOS	40	40	0	0,0%

JURISDICCIÓN	UNIDADES	CAPACIDAD	POBLACIÓN ALOJADA	SOBREPOBLACIÓN	PORCENTAJE DE SOBRE POBLACIÓN
SANTA FE	UNIDAD N° 1 INSTITUTO CORREC. MODELO DR.TABARE - CORONDA	1.580	2.192	612	38,7%
	UNIDAD N° 2 INSTITUTO DE DETENCION DE LA CAPITAL	1.122	1.368	246	21,9%
	UNIDAD N° 3 INSTITUTO DE DETENCION DE ROSARIO	315	291	-24	-7,6%
	UNIDAD N° 4 INSTITUTO DE RECUPERACION DE MUJERES DE SANTA FE	63	69	6	9,5%
	UNIDAD N° 5 COMPLEJO PENITENCIARIO ROSARIO - SUBUNIDAD N°2	175	242	67	38,3%
	UNIDAD N° 5 COMPLEJO PENITENCIARIO ROSARIO - SUBUNIDAD N°3	360	337	-23	-6,4%
	UNIDAD N° 6 INSTITUTO PENITENCIARIO DE ROSARIO	521	381	-140	-26,9%
	UNIDAD N° 9 COLONIA PENAL	40	24	-16	-40,0%
	UNIDAD N°10 PENAL DE SANTA FELICIA	321	354	33	10,3%
	UNIDAD N°11 COMPLEJO PENITENCIARIO DE PIÑERO	1.502	2.148	646	43,0%
	UNIDAD N°16 CORRECCIONAL DE ROSARIO	328	316	-12	-3,7%
SANTIAGO DEL ESTERO	UNIDAD PENAL N° 1 (PENAL DE VARONES)	340	271	-69	-20,3%
	UNIDAD PENAL N° 2 (PENAL DE MUJERES)	50	46	-4	-8,0%
	UNIDAD PENAL N° 3 (PENAL ABIERTO DE COLONIA PINTO)	109	55	-54	-49,5%
	UNIDAD PENAL N° 4 (COLONIA PINTO)	636	531	-105	-16,5%
TIERRA DEL FUEGO	"CENTRO DE DETENCION USHUAIA"	83	99	16	19,3%
	ALCAIDIA FEMENINA - USHUAIA	10	9	-1	-10,0%
	ANEXO I - USHUAIA	15	19	4	26,7%
	ANEXO II - USHUAIA	10	15	5	50,0%
	ANEXO I - RIO GRANDE	15	27	12	80,0%
	ANEXO II - RIO GRANDE	0	5	5	0,0%
	CASA PREGRESO "HOSH-KEN" - RIO GRANDE	0	15	15	0,0%
	UNIDAD DE DETENCION N° 1 RIO GRANDE	119	95	-24	-20,2%
TUCUMÁN	UNIDAD N° 1 - PENADOS	489	601	112	22,9%
	UNIDAD N° 2 - PROCESADOS	144	87	-57	-39,6%
	UNIDAD N° 3 - ENCAUSADOS CONCEPCIÓN	288	287	-1	-0,3%
	UNIDAD N° 4 - INSTITUTO DE REHABILITACION FEMENINO "SANTA ESTER"	31	33	2	6,5%
	UNIDAD N° 5 - JOVENES ADULTOS	123	123	0	0,0%
	UNIDAD N° 6 - INSTITUTOS PENALES	69	54	-15	-21,7%
	UNIDAD N° 9 - MÁXIMA SEGURIDAD	94	85	-9	-9,6%
	UNIDAD N°10 - DETENIDOS FEDERALES	192	191	-1	-0,5%
TOTAL SERVICIO PENITENCIARIO PROVINCIAL		77.690	93.681	15.991	20,6%
TOTAL REPUBLICA ARGENTINA (SPF + SPP)		88.622	105.053	16.431	18,5%

SNEEP 2022 - REPUBLICA ARGENTINA

DOTACIÓN DE PERSONAL POR PROVINCIA Y UNIDAD

PROVINCIA	UNIDADES	DOTACIÓN DE PERSONAL					
		CARGO	Varón	Mujer	Trans	TOTALES	
CIUDAD DE BUENOS AIRES	SPF - COMPLEJO PENIT. FEDERAL DE LA CIUDAD DE BUENOS AIRES	Oficiales	115	41	0	156	1.233
		Suboficiales	833	244	0	1.077	
		Cadetes/Agentes	0	0	0	0	
		Personal civil	0	0	0	0	
		Otros	0	0	0	0	
	SPF - U.21 CENTRO PENITENCIARIO DE ENFERMEDADES INFECCIOSAS	Oficiales	18	10	0	28	154
		Suboficiales	91	32	0	123	
		Cadetes/Agentes	0	0	0	0	
		Personal civil	1	1	0	2	
		Otros	0	1	0	1	
BUENOS AIRES	SPF - COMPLEJO PENITENCIARIO FEDERAL I -EZEIZA-	Oficiales	157	61	0	218	1.846
		Suboficiales	1.294	334	0	1.628	
		Cadetes/Agentes	0	0	0	0	
		Personal civil	0	0	0	0	
		Otros	0	0	0	0	
	SPF - COMPLEJO PENITENCIARIO FEDERAL II -MARCOS PAZ-	Oficiales	129	44	0	173	1.620
		Suboficiales	1.135	312	0	1.447	
		Cadetes/Agentes	0	0	0	0	
		Personal civil	0	0	0	0	
		Otros	0	0	0	0	
	SPF - COMPLEJO PENITENCIARIO FEDERAL IV -EZEIZA- MUJERES (Ex U3 y U27)	Oficiales	22	113	0	135	955
		Suboficiales	163	656	0	819	
		Cadetes/Agentes	0	0	0	0	
		Personal civil	0	1	0	1	
		Otros	0	0	0	0	
	SPF - COMPLEJO FEDERAL PARA JÓVENES ADULTOS	Oficiales	55	17	0	72	489
		Suboficiales	264	142	0	406	
		Cadetes/Agentes	6	5	0	11	
		Personal civil	0	0	0	0	
		Otros	0	0	0	0	
	SPF - U.19 COLONIA PENAL DE EZEIZA	Oficiales	32	12	0	44	294
		Suboficiales	166	84	0	250	
		Cadetes/Agentes	0	0	0	0	
		Personal civil	0	0	0	0	
		Otros	0	0	0	0	
	SPF - U.31 CENTRO FED. DE DETENCIÓN DE MUJERES (Mixto)	Oficiales	15	39	0	54	417
		Suboficiales	131	232	0	363	
		Cadetes/Agentes	0	0	0	0	
Personal civil		0	0	0	0		
Otros		0	0	0	0		
SPF - U.34 INSTITUTO PENAL FEDERAL "CAMPO DE MAYO"	Oficiales	27	10	0	37	189	
	Suboficiales	104	48	0	152		
	Cadetes/Agentes	0	0	0	0		
	Personal civil	0	0	0	0		
	Otros	0	0	0	0		

PROVINCIA	UNIDADES	DOTACIÓN DE PERSONAL					
		CARGO	Varón	Mujer	Trans	TOTALES	
CHACO	SPF - U. 7 PRISION REGIONAL DEL NORTE	Oficiales	35	13	0	48	410
		Suboficiales	265	95	0	360	
		Cadetes/Agentes	0	0	0	0	
		Personal civil	0	0	0	0	
		Otros	2	0	0	2	
	SPF - U.11 COLONIA PENAL DE PRESID. ROQUE SAENZ PEÑA	Oficiales	20	5	0	25	232
		Suboficiales	146	59	0	205	
		Cadetes/Agentes	0	0	0	0	
		Personal civil	0	2	0	2	
		Otros	0	0	0	0	
CHUBUT	SPF - U. 6 INSTITUTO DE SEGURIDAD Y RESOCIALIZACION	Oficiales	31	6	0	37	406
		Suboficiales	306	63	0	369	
		Cadetes/Agentes	0	0	0	0	
		Personal civil	0	0	0	0	
		Otros	0	0	0	0	
	SPF - U.14 CARCEL DE ESQUEL "SUBALC. ABEL R. MUÑOZ"	Oficiales	15	6	0	21	155
		Suboficiales	97	37	0	134	
		Cadetes/Agentes	0	0	0	0	
		Personal civil	0	0	0	0	
		Otros	0	0	0	0	
FORMOSA	SPF - U.10 CARCEL DE FORMOSA	Oficiales	23	8	0	31	215
		Suboficiales	132	52	0	184	
		Cadetes/Agentes	0	0	0	0	
		Personal civil	0	0	0	0	
		Otros	0	0	0	0	
JUJUY	SPF - U. 8 INST.PEN.FED. "Ntra.Sra.del ROSARIO de RÍO BLANCO y PAYPAYÁ"	Oficiales	16	7	0	23	188
		Suboficiales	127	38	0	165	
		Cadetes/Agentes	0	0	0	0	
		Personal civil	0	0	0	0	
		Otros	0	0	0	0	
	SPF - U.22 CARCEL FEDERAL DE JUJUY	Oficiales	16	6	0	22	144
		Suboficiales	87	35	0	122	
		Cadetes/Agentes	0	0	0	0	
		Personal civil	0	0	0	0	
		Otros	0	0	0	0	
LA PAMPA	SPF - U. 4 COLONIA PENAL DE SANTA ROSA - LA PAMPA	Oficiales	31	11	0	42	334
		Suboficiales	233	59	0	292	
		Cadetes/Agentes	0	0	0	0	
		Personal civil	0	0	0	0	
		Otros	0	0	0	0	
	SPF - U.13 INST. CORREC. DE MUJERES "NTRA. SRA. DEL CARMEN"	Oficiales	7	12	0	19	119
		Suboficiales	29	71	0	100	
		Cadetes/Agentes	0	0	0	0	
		Personal civil	0	0	0	0	
		Otros	0	0	0	0	
	SPF - U.25 INSTITUTO CORRECCIONAL ABIERTO DE GENERAL PICO	Oficiales	10	2	0	12	50
		Suboficiales	20	18	0	38	
		Cadetes/Agentes	0	0	0	0	
		Personal civil	0	0	0	0	
		Otros	0	0	0	0	
	SPF - U.30 INSTITUTO DE JOVENES ADULTOS "DR. J. A. ALFONSIN"	Oficiales	11	6	0	17	66
Suboficiales		34	15	0	49		
Cadetes/Agentes		0	0	0	0		
Personal civil		0	0	0	0		
Otros		0	0	0	0		

PROVINCIA	UNIDADES	DOTACIÓN DE PERSONAL					
		CARGO	Varón	Mujer	Trans	TOTALES	
MENDOZA	SPF - COMPLEJO PENITENCIARIO FEDERAL VI -LUJAN DE CUYO-	Oficiales	49	29	0	78	696
		Suboficiales	314	232	0	546	
		Cadetes/Agentes	0	0	0	0	
		Personal civil	25	47	0	72	
		Otros	0	0	0	0	
	SPF - U.32 CENTRO DE DETENCION JUDICIAL DE MENDOZA	Oficiales	6	3	0	9	57
		Suboficiales	30	18	0	48	
		Cadetes/Agentes	0	0	0	0	
		Personal civil	0	0	0	0	
		Otros	0	0	0	0	
MISIONES	SPF - U.17 COLONIA PENAL DE CANDELARIA	Oficiales	22	14	0	36	253
		Suboficiales	152	65	0	217	
		Cadetes/Agentes	0	0	0	0	
		Personal civil	0	0	0	0	
		Otros	0	0	0	0	
NEUQUEN	SPF - COMPLEJO PENITENCIARIO FEDERAL V - SENILLOSA (en 2017 pasa a SPF)	Oficiales	54	10	0	64	506
		Suboficiales	348	94	0	442	
		Cadetes/Agentes	0	0	0	0	
		Personal civil	0	0	0	0	
		Otros	0	0	0	0	
RIO NEGRO	SPF - U. 5 COLONIA PENAL "SUBPREFECTO MIGUEL ROCHA"	Oficiales	24	7	0	31	229
		Suboficiales	160	38	0	198	
		Cadetes/Agentes	0	0	0	0	
		Personal civil	0	0	0	0	
		Otros	0	0	0	0	
	SPF - U.12 COLONIA PENAL DE VIEDMA	Oficiales	23	6	0	29	243
		Suboficiales	165	49	0	214	
		Cadetes/Agentes	0	0	0	0	
		Personal civil	0	0	0	0	
		Otros	0	0	0	0	
SALTA	SPF - COMPLEJO PENITENCIARIO FEDERAL III - NOA	Oficiales	45	40	0	85	579
		Suboficiales	298	196	0	494	
		Cadetes/Agentes	0	0	0	0	
		Personal civil	0	0	0	0	
		Otros	0	0	0	0	
	SPF - U.16 "SEÑOR Y VIRGEN DEL MILAGRO"	Oficiales	23	7	0	30	175
		Suboficiales	106	39	0	145	
		Cadetes/Agentes	0	0	0	0	
		Personal civil	0	0	0	0	
		Otros	0	0	0	0	
SANTA CRUZ	SPF - U.15 CARCEL DE RIO GALLEGOS	Oficiales	25	3	0	28	143
		Suboficiales	85	30	0	115	
		Cadetes/Agentes	0	0	0	0	
		Personal civil	0	0	0	0	
		Otros	0	0	0	0	
SANTIAGO DEL ESTERO	SPF - U.35 INSTITUTO PENAL FEDERAL "COLONIA PINTO"	Oficiales	25	4	0	29	206
		Suboficiales	142	32	0	174	
		Cadetes/Agentes	0	0	0	0	
		Personal civil	2	1	0	3	
		Otros	0	0	0	0	
TOTAL DOTACIÓN DE PERSONAL INFORMADA del SPF		Oficiales	1.081	552	0	1.633	12.603
		Suboficiales	7.457	3.419	0	10.876	
		Cadetes/Agentes	6	5	0	11	
		Personal Civil	28	52	0	80	
		Otros	2	1	0	3	

PROVINCIA	UNIDADES	DOTACIÓN DE PERSONAL					
		CARGO	Varón	Mujer	Trans	TOTALES	
BUENOS AIRES	UNIDAD 1 - LISANDRO OLMOS	Oficiales	162	69	0	231	608
		Suboficiales	268	82	0	350	
		Cadetes/Agentes	23	4	0	27	
		Personal civil	0	0	0	0	
		Otros	0	0	0	0	
	UNIDAD 2 - SIERRA CHICA	Oficiales	162	124	0	286	577
		Suboficiales	206	56	0	262	
		Cadetes/Agentes	13	12	0	25	
		Personal civil	0	0	0	0	
		Otros	4	0	0	4	
	UNIDAD 3 - SAN NICOLAS	Oficiales	40	42	0	82	251
		Suboficiales	113	53	0	166	
		Cadetes/Agentes	2	1	0	3	
		Personal civil	0	0	0	0	
		Otros	0	0	0	0	
	UNIDAD 4 - BAHIA BLANCA	Oficiales	69	58	0	127	329
		Suboficiales	133	57	0	190	
		Cadetes/Agentes	4	8	0	12	
		Personal civil	0	0	0	0	
		Otros	0	0	0	0	
	UNIDAD 5 - MERCEDES	Oficiales	53	50	0	103	303
		Suboficiales	130	70	0	200	
		Cadetes/Agentes	0	0	0	0	
		Personal civil	0	0	0	0	
		Otros	0	0	0	0	
	UNIDAD 6 - DOLORES	Oficiales	50	37	0	87	393
		Suboficiales	223	83	0	306	
		Cadetes/Agentes	0	0	0	0	
		Personal civil	0	0	0	0	
		Otros	0	0	0	0	
	UNIDAD 7 - AZUL	Oficiales	75	30	0	105	284
		Suboficiales	121	57	0	178	
		Cadetes/Agentes	1	0	0	1	
		Personal civil	0	0	0	0	
		Otros	0	0	0	0	
	UNIDAD 8 - LOS HORNO (MUJERES)	Oficiales	21	110	0	131	316
		Suboficiales	56	69	0	125	
		Cadetes/Agentes	0	24	0	24	
		Personal civil	0	0	0	0	
		Otros	8	28	0	36	
	UNIDAD 9 - LA PLATA	Oficiales	112	68	0	180	540
		Suboficiales	203	111	0	314	
		Cadetes/Agentes	46	0	0	46	
		Personal civil	0	0	0	0	
		Otros	0	0	0	0	
	UNIDAD 10 - MELCHOR ROMERO	Oficiales	43	30	0	73	187
		Suboficiales	86	28	0	114	
		Cadetes/Agentes	0	0	0	0	
		Personal civil	0	0	0	0	
		Otros	0	0	0	0	
	UNIDAD 11 - BARADERO	Oficiales	23	8	0	31	124
		Suboficiales	76	17	0	93	
Cadetes/Agentes		0	0	0	0		
Personal civil		0	0	0	0		
Otros		0	0	0	0		
UNIDAD 12 - JOAQUIN GORINA	Oficiales	47	34	0	81	183	
	Suboficiales	60	42	0	102		
	Cadetes/Agentes	0	0	0	0		
	Personal civil	0	0	0	0		
	Otros	0	0	0	0		

PROVINCIA	UNIDADES	DOTACIÓN DE PERSONAL					
		CARGO	Varón	Mujer	Trans	TOTALES	
BUENOS AIRES	UNIDAD 13 - JUNIN	Oficiales	76	70	0	146	309
		Suboficiales	108	46	0	154	
		Cadetes/Agentes	2	7	0	9	
		Personal civil	0	0	0	0	
		Otros	0	0	0	0	
	UNIDAD 14 - GENERAL ALVEAR	Oficiales	37	12	0	49	95
		Suboficiales	34	7	0	41	
		Cadetes/Agentes	0	0	0	0	
		Personal civil	0	0	0	0	
		Otros	4	1	0	5	
	UNIDAD 15 - MAR DEL PLATA (BATAN)	Oficiales	151	85	0	236	524
		Suboficiales	169	119	0	288	
		Cadetes/Agentes	0	0	0	0	
		Personal civil	0	0	0	0	
		Otros	0	0	0	0	
	UNIDAD 16 - JUNIN	Oficiales	28	38	0	66	115
		Suboficiales	33	16	0	49	
		Cadetes/Agentes	0	0	0	0	
		Personal civil	0	0	0	0	
		Otros	0	0	0	0	
	UNIDAD 17 - URDAMPILLETA	Oficiales	65	27	0	92	401
		Suboficiales	239	64	0	303	
		Cadetes/Agentes	3	2	0	5	
		Personal civil	1	0	0	1	
Otros		0	0	0	0		
UNIDAD 18 - JOAQUIN GORINA	Oficiales	81	48	0	129	324	
	Suboficiales	130	46	0	176		
	Cadetes/Agentes	0	0	0	0		
	Personal civil	3	10	0	13		
	Otros	6	0	0	6		
UNIDAD 19 - SAAVEDRA	Oficiales	44	74	0	118	348	
	Suboficiales	151	45	0	196		
	Cadetes/Agentes	0	0	0	0		
	Personal civil	0	0	0	0		
	Otros	20	14	0	34		
UNIDAD 20 - TRENQUEN LAUQUEN	Oficiales	52	35	0	87	147	
	Suboficiales	36	23	0	59		
	Cadetes/Agentes	0	1	0	1		
	Personal civil	0	0	0	0		
	Otros	0	0	0	0		
UNIDAD 21 - CAMPANA	Oficiales	61	26	0	87	289	
	Suboficiales	167	34	0	201		
	Cadetes/Agentes	1	0	0	1		
	Personal civil	0	0	0	0		
	Otros	0	0	0	0		
UNIDAD 22 - HO.G.A.M.	Oficiales	18	20	0	38	78	
	Suboficiales	22	18	0	40		
	Cadetes/Agentes	0	0	0	0		
	Personal civil	0	0	0	0		
	Otros	0	0	0	0		
UNIDAD 23 - FLORENCIO VARELA	Oficiales	84	29	0	113	432	
	Suboficiales	262	55	0	317		
	Cadetes/Agentes	1	0	0	1		
	Personal civil	0	0	0	0		
	Otros	1	0	0	1		
UNIDAD 24 - FLORENCIO VARELA	Oficiales	104	25	0	129	383	
	Suboficiales	209	45	0	254		
	Cadetes/Agentes	0	0	0	0		
	Personal civil	0	0	0	0		
	Otros	0	0	0	0		

PROVINCIA	UNIDADES	DOTACIÓN DE PERSONAL					
		CARGO	Varón	Mujer	Trans	TOTALES	
BUENOS AIRES	UNIDAD 25 - LISANDRO OLMOS	Oficiales	39	39	0	78	140
		Suboficiales	20	42	0	62	
		Cadetes/Agentes	0	0	0	0	
		Personal civil	0	0	0	0	
		Otros	0	0	0	0	
	UNIDAD 26 - LISANDRO OLMOS	Oficiales	86	51	0	137	316
		Suboficiales	112	40	0	152	
		Cadetes/Agentes	14	13	0	27	
		Personal civil	0	0	0	0	
		Otros	0	0	0	0	
	UNIDAD 27 - SIERRA CHICA	Oficiales	47	58	0	105	185
		Suboficiales	55	25	0	80	
		Cadetes/Agentes	0	0	0	0	
		Personal civil	0	0	0	0	
		Otros	0	0	0	0	
	UNIDAD 28 - MAGDALENA	Oficiales	69	23	0	92	352
		Suboficiales	225	32	0	257	
		Cadetes/Agentes	3	0	0	3	
		Personal civil	0	0	0	0	
		Otros	0	0	0	0	
	UNIDAD 30 - GENERAL ALVEAR	Oficiales	136	80	0	216	727
		Suboficiales	364	125	0	489	
		Cadetes/Agentes	1	2	0	3	
		Personal civil	4	15	0	19	
		Otros	0	0	0	0	
	UNIDAD 31 - FLORENCIO VARELA	Oficiales	58	18	0	76	288
		Suboficiales	172	40	0	212	
		Cadetes/Agentes	0	0	0	0	
		Personal civil	0	0	0	0	
		Otros	0	0	0	0	
	UNIDAD 32 - FLORENCIO VARELA	Oficiales	93	31	0	124	301
		Suboficiales	136	40	0	176	
		Cadetes/Agentes	1	0	0	1	
		Personal civil	0	0	0	0	
		Otros	0	0	0	0	
	UNIDAD 33 - LOS HORNO (MUJERES)	Oficiales	21	141	0	162	306
		Suboficiales	44	100	0	144	
		Cadetes/Agentes	0	0	0	0	
		Personal civil	0	0	0	0	
		Otros	0	0	0	0	
	UNIDAD 34 - MELCHOR ROMERO	Oficiales	45	29	0	74	202
		Suboficiales	93	32	0	125	
Cadetes/Agentes		3	0	0	3		
Personal civil		0	0	0	0		
Otros		0	0	0	0		
UNIDAD 35 - MAGDALENA	Oficiales	67	25	0	92	377	
	Suboficiales	245	40	0	285		
	Cadetes/Agentes	0	0	0	0		
	Personal civil	0	0	0	0		
	Otros	0	0	0	0		
UNIDAD 36 - MAGDALENA	Oficiales	59	25	0	84	274	
	Suboficiales	152	38	0	190		
	Cadetes/Agentes	0	0	0	0		
	Personal civil	0	0	0	0		
	Otros	0	0	0	0		
UNIDAD 37 - BARKER	Oficiales	65	26	0	91	382	
	Suboficiales	202	88	0	290		
	Cadetes/Agentes	0	1	0	1		
	Personal civil	0	0	0	0		
	Otros	0	0	0	0		

PROVINCIA	UNIDADES	DOTACIÓN DE PERSONAL					
		CARGO	Varón	Mujer	Trans	TOTALES	
BUENOS AIRES	UNIDAD 38 - SIERRA CHICA	Oficiales	108	107	0	215	407
		Suboficiales	149	41	0	190	
		Cadetes/Agentes	0	2	0	2	
		Personal civil	0	0	0	0	
		Otros	0	0	0	0	
	UNIDAD 39 - ITUZAINGÓ	Oficiales	45	29	0	74	381
		Suboficiales	223	84	0	307	
		Cadetes/Agentes	0	0	0	0	
		Personal civil	0	0	0	0	
		Otros	0	0	0	0	
	UNIDAD 40 - LOMAS DE ZAMORA	Oficiales	51	42	0	93	375
		Suboficiales	181	90	0	271	
		Cadetes/Agentes	6	5	0	11	
		Personal civil	0	0	0	0	
		Otros	0	0	0	0	
	UNIDAD 41 - CAMPANA	Oficiales	53	29	0	82	246
		Suboficiales	119	45	0	164	
		Cadetes/Agentes	0	0	0	0	
		Personal civil	0	0	0	0	
		Otros	0	0	0	0	
	UNIDAD 42 - FLORENCIO VARELA	Oficiales	88	28	0	116	321
		Suboficiales	147	58	0	205	
		Cadetes/Agentes	0	0	0	0	
		Personal civil	0	0	0	0	
		Otros	0	0	0	0	
	UNIDAD 43 - GONZALEZ CATAN	Oficiales	48	22	0	70	361
		Suboficiales	227	61	0	288	
		Cadetes/Agentes	0	2	0	2	
		Personal civil	1	0	0	1	
		Otros	0	0	0	0	
	UNIDAD 45 - MELCHOR ROMERO	Oficiales	42	59	0	101	272
		Suboficiales	91	51	0	142	
		Cadetes/Agentes	12	17	0	29	
		Personal civil	0	0	0	0	
		Otros	0	0	0	0	
	UNIDAD 46 - SAN MARTIN	Oficiales	41	61	0	102	283
		Suboficiales	105	72	0	177	
		Cadetes/Agentes	3	1	0	4	
		Personal civil	0	0	0	0	
		Otros	0	0	0	0	
	UNIDAD 47 - SAN ISIDRO	Oficiales	60	61	0	121	313
		Suboficiales	105	87	0	192	
		Cadetes/Agentes	0	0	0	0	
		Personal civil	0	0	0	0	
		Otros	0	0	0	0	
	UNIDAD 48 - SAN MARTIN	Oficiales	87	22	0	109	298
		Suboficiales	143	46	0	189	
		Cadetes/Agentes	0	0	0	0	
Personal civil		0	0	0	0		
Otros		0	0	0	0		
UNIDAD 50 - MAR DEL PLATA (MUJERES)	Oficiales	16	92	0	108	197	
	Suboficiales	32	57	0	89		
	Cadetes/Agentes	0	0	0	0		
	Personal civil	0	0	0	0		
	Otros	0	0	0	0		
UNIDAD 51 - MAGDALENA (MUJERES)	Oficiales	12	62	0	74	221	
	Suboficiales	75	69	0	144		
	Cadetes/Agentes	0	3	0	3		
	Personal civil	0	0	0	0		
	Otros	0	0	0	0		

PROVINCIA	UNIDADES	DOTACIÓN DE PERSONAL					
		CARGO	Varón	Mujer	Trans	TOTALES	
BUENOS AIRES	UNIDAD 52 - AZUL (MUJERES)	Oficiales	15	82	0	97	162
		Suboficiales	11	54	0	65	
		Cadetes/Agentes	0	0	0	0	
		Personal civil	0	0	0	0	
		Otros	0	0	0	0	
	UNIDAD 54 - FLORENCIO VARELA	Oficiales	41	71	0	112	294
		Suboficiales	127	54	0	181	
		Cadetes/Agentes	1	0	0	1	
		Personal civil	0	0	0	0	
		Otros	0	0	0	0	
	UNIDAD 57 - CAMPANA (JOVENES ADULTOS)	Oficiales	39	11	0	50	297
		Suboficiales	197	50	0	247	
		Cadetes/Agentes	0	0	0	0	
		Personal civil	0	0	0	0	
		Otros	0	0	0	0	
	UNIDAD 58 - LOMAS DE ZAMORA	Oficiales	53	18	0	71	373
		Suboficiales	158	144	0	302	
		Cadetes/Agentes	0	0	0	0	
		Personal civil	0	0	0	0	
		Otros	0	0	0	0	
	ALCAIDIA DEPARTAMENTAL AVELLANEDA	Oficiales	25	10	0	35	115
		Suboficiales	45	27	0	72	
		Cadetes/Agentes	0	0	0	0	
		Personal civil	0	1	0	1	
		Otros	6	1	0	7	
	ALCAIDIA DEPARTAMENTAL CAMPANA	Oficiales	20	14	0	34	219
		Suboficiales	115	69	0	184	
		Cadetes/Agentes	0	0	0	0	
		Personal civil	0	1	0	1	
		Otros	0	0	0	0	
	ALCAIDIA DEPARTAMENTAL FLORENCIO VARELA	Oficiales	25	7	0	32	214
		Suboficiales	144	31	0	175	
Cadetes/Agentes		0	0	0	0		
Personal civil		0	1	0	1		
Otros		1	5	0	6		
ALCAIDIA DEPARTAMENTAL JOSE C. PAZ (EX U.55)	Oficiales	10	7	0	17	61	
	Suboficiales	33	10	0	43		
	Cadetes/Agentes	0	0	0	0		
	Personal civil	1	0	0	1		
	Otros	0	0	0	0		
ALCAIDIA DEPARTAMENTAL LA PLATA I ROBERTO PETTINATO	Oficiales	50	40	0	90	245	
	Suboficiales	96	43	0	139		
	Cadetes/Agentes	7	8	0	15		
	Personal civil	1	0	0	1		
	Otros	0	0	0	0		
ALCAIDIA DEPARTAMENTAL LA PLATA II	Oficiales	23	13	0	36	72	
	Suboficiales	17	14	0	31		
	Cadetes/Agentes	0	0	0	0		
	Personal civil	1	0	0	1		
	Otros	2	2	0	4		
ALCAIDIA DEPARTAMENTAL LA PLATA III	Oficiales	38	31	0	69	210	
	Suboficiales	112	28	0	140		
	Cadetes/Agentes	0	0	0	0		
	Personal civil	0	1	0	1		
	Otros	0	0	0	0		
ALCAIDIA DEPARTAMENTAL LOMAS DE ZAMORA	Oficiales	29	5	0	34	105	
	Suboficiales	43	27	0	70		
	Cadetes/Agentes	0	0	0	0		
	Personal civil	1	0	0	1		
	Otros	0	0	0	0		
ALCAIDIA DEPARTAMENTAL SAN MARTIN	Oficiales	20	26	0	46	219	
	Suboficiales	89	83	0	172		
	Cadetes/Agentes	0	0	0	0		
	Personal civil	0	1	0	1		
	Otros	0	0	0	0		

PROVINCIA	UNIDADES	DOTACIÓN DE PERSONAL					
		CARGO	Varón	Mujer	Trans	TOTALES	
BUENOS AIRES	ALCAIDIA PENITENCIARIA BATAN (EX U.44)	Oficiales	41	55	0	96	258
		Suboficiales	111	51	0	162	
		Cadetes/Agentes	0	0	0	0	
		Personal civil	0	0	0	0	
		Otros	0	0	0	0	
	ALCAIDIA PENITENCIARIA JUNIN (EX U.49)	Oficiales	39	59	0	98	370
		Suboficiales	144	58	0	202	
		Cadetes/Agentes	5	4	0	9	
		Personal civil	19	41	0	60	
		Otros	1	0	0	1	
	ALCAIDIA PENITENCIARIA MALVINAS ARGENTINAS (EX U.53)	Oficiales	15	4	0	19	75
		Suboficiales	44	12	0	56	
		Cadetes/Agentes	0	0	0	0	
		Personal civil	0	0	0	0	
		Otros	0	0	0	0	
	ALCAIDIA PENITENCIARIA VIRREY DEL PINO (EX U.56)	Oficiales	28	0	0	28	86
		Suboficiales	58	0	0	58	
		Cadetes/Agentes	0	0	0	0	
		Personal civil	0	0	0	0	
		Otros	0	0	0	0	
CATAMARCA	UNIDAD PENAL DE VARONES N° 1	Oficiales	140	51	0	191	622
		Suboficiales	299	58	0	357	
		Cadetes/Agentes	43	15	0	58	
		Personal civil	12	4	0	16	
		Otros	0	0	0	0	
	UNIDAD PENAL DE MUJERES N° 2	Oficiales	0	19	0	19	49
		Suboficiales	7	22	0	29	
		Cadetes/Agentes	0	0	0	0	
		Personal civil	1	0	0	1	
		Otros	0	0	0	0	
CÓRDOBA	COMPLEJO CARCELARIO N° 1 MODULO M.D.1	Oficiales	88	41	0	129	274
		Suboficiales	128	16	0	144	
		Cadetes/Agentes	0	0	0	0	
		Personal civil	1	0	0	1	
		Otros	0	0	0	0	
	COMPLEJO CARCELARIO N° 1 MODULO 2	Oficiales	61	22	0	83	194
		Suboficiales	65	5	0	70	
		Cadetes/Agentes	25	9	0	34	
		Personal civil	0	0	0	0	
		Otros	2	5	0	7	
	COMPLEJO CARCELARIO N° 1 MODULO M.X.1	Oficiales	90	10	0	100	192
		Suboficiales	80	12	0	92	
		Cadetes/Agentes	0	0	0	0	
		Personal civil	0	0	0	0	
		Otros	0	0	0	0	
	COMPLEJO CARCELARIO N° 1 MODULO M.X.2	Oficiales	76	16	0	92	195
		Suboficiales	94	9	0	103	
		Cadetes/Agentes	0	0	0	0	
		Personal civil	0	0	0	0	
		Otros	0	0	0	0	
COMPLEJO CARCELARIO N° 1 MODULO MX1 - CAA (CENTRO DE ADICCIONES)	Oficiales	2	4	0	6	9	
	Suboficiales	1	2	0	3		
	Cadetes/Agentes	0	0	0	0		
	Personal civil	0	0	0	0		
	Otros	0	0	0	0		

PROVINCIA	UNIDADES	DOTACIÓN DE PERSONAL					
		CARGO	Varón	Mujer	Trans	TOTALES	
CORDOBA	COMPLEJO CARCELARIO N° 1 MODULO MX1 - COD (CENTRO DE OBSERVACIÓN Y DIAGNOSTICO)	Oficiales	3	12	0	15	19
		Suboficiales	0	4	0	4	
		Cadetes/Agentes	0	0	0	0	
		Personal civil	0	0	0	0	
		Otros	0	0	0	0	
	COMPLEJO CARCELARIO N° 2 MODULO 1 (CRUZ DEL EJE)	Oficiales	90	22	0	112	312
		Suboficiales	144	32	0	176	
		Cadetes/Agentes	16	0	0	16	
		Personal civil	8	0	0	8	
		Otros	0	0	0	0	
	COMPLEJO CARCELARIO N° 2 MODULO 2 (CRUZ DEL EJE)	Oficiales	87	19	0	106	301
		Suboficiales	142	30	0	172	
		Cadetes/Agentes	19	0	0	19	
		Personal civil	4	0	0	4	
		Otros	0	0	0	0	
	COMPLEJO CARCELARIO N° 2 CENTRO DE REGIMEN DE MAXIMA SEGURIDAD	Oficiales	14	3	0	17	28
		Suboficiales	7	4	0	11	
		Cadetes/Agentes	0	0	0	0	
		Personal civil	0	0	0	0	
		Otros	0	0	0	0	
	COMPLEJO CARCELARIO N° 2 MODULO DE AUTODISCIPLINA LA GRANJA	Oficiales	1	0	0	1	10
		Suboficiales	9	0	0	9	
		Cadetes/Agentes	0	0	0	0	
		Personal civil	0	0	0	0	
		Otros	0	0	0	0	
	ESTABLECIMIENTO PENITENCIARIO N° 3 (CORRECCIONAL DE MUJERES)	Oficiales	3	139	0	142	197
		Suboficiales	2	53	0	55	
		Cadetes/Agentes	0	0	0	0	
		Personal civil	0	0	0	0	
		Otros	0	0	0	0	
	ESTABLECIMIENTO PENITENCIARIO N° 4 (MONTE CRISTO)	Oficiales	19	10	0	29	94
		Suboficiales	44	16	0	60	
		Cadetes/Agentes	0	0	0	0	
		Personal civil	1	1	0	2	
		Otros	3	0	0	3	
	ESTABLECIMIENTO PENITENCIARIO N° 5 (VILLA MARIA)	Oficiales	81	60	0	141	229
		Suboficiales	59	23	0	82	
		Cadetes/Agentes	0	0	0	0	
		Personal civil	1	5	0	6	
		Otros	0	0	0	0	
	ESTABLECIMIENTO PENITENCIARIO N° 6 (RIO CUARTO)	Oficiales	64	54	0	118	212
		Suboficiales	56	14	0	70	
Cadetes/Agentes		3	5	0	8		
Personal civil		0	3	0	3		
Otros		12	1	0	13		
ESTABLECIMIENTO PENITENCIARIO N° 7 (SAN FRANCISCO)	Oficiales	54	27	0	81	139	
	Suboficiales	47	11	0	58		
	Cadetes/Agentes	0	0	0	0		
	Personal civil	0	0	0	0		
	Otros	0	0	0	0		
ESTABLECIMIENTO PENITENCIARIO N° 8 (VILLA DOLORES)	Oficiales	40	37	0	77	167	
	Suboficiales	60	30	0	90		
	Cadetes/Agentes	0	0	0	0		
	Personal civil	0	0	0	0		
	Otros	0	0	0	0		

PROVINCIA	UNIDADES	DOTACIÓN DE PERSONAL					
		CARGO	Varón	Mujer	Trans	TOTALES	
CORRIEN- TES	UNIDAD N° 1 "PENAL DE LA CAPITAL"	Oficiales	48	17	0	65	410
		Suboficiales	265	48	0	313	
		Cadetes/Agentes	1	0	0	1	
		Personal civil	0	4	0	4	
		Otros	5	22	0	27	
	UNIDAD N° 3 "INSTITUTO PELLETIER"	Oficiales	1	26	0	27	131
		Suboficiales	3	92	0	95	
		Cadetes/Agentes	0	1	0	1	
		Personal civil	0	8	0	8	
		Otros	0	0	0	0	
	UNIDAD N° 4 "GRANJA YATAY"	Oficiales	13	10	0	23	81
		Suboficiales	41	17	0	58	
		Cadetes/Agentes	0	0	0	0	
		Personal civil	0	0	0	0	
		Otros	0	0	0	0	
	UNIDAD N° 6 CARCEL PARA PROCESADOS "GRAL.SAN MARTIN"	Oficiales	37	24	0	61	325
		Suboficiales	222	42	0	264	
		Cadetes/Agentes	0	0	0	0	
		Personal civil	0	0	0	0	
		Otros	0	0	0	0	
	UNIDAD N° 7 CARCEL DE PROCESADOS VARONES "SAN LUIS DEL PALMAR"	Oficiales	9	8	0	17	80
		Suboficiales	38	24	0	62	
		Cadetes/Agentes	0	0	0	0	
		Personal civil	0	1	0	1	
		Otros	0	0	0	0	
	UNIDAD N° 8 CARCEL DE PROCESADOS VARONES "GOYA"	Oficiales	16	6	0	22	88
		Suboficiales	48	12	0	60	
		Cadetes/Agentes	0	0	0	0	
		Personal civil	1	5	0	6	
		Otros	0	0	0	0	
	UNIDAD N° 9 PENAL DE PASO DE LOS LIBRES	Oficiales	13	6	0	19	78
		Suboficiales	44	11	0	55	
		Cadetes/Agentes	1	1	0	2	
		Personal civil	0	2	0	2	
		Otros	0	0	0	0	
	UNIDAD N°10 AREA DE SEG. HOSPITAL SALUD MENTAL "SAN FCO.DE ASIS"	Oficiales	10	12	0	22	75
		Suboficiales	25	18	1	44	
		Cadetes/Agentes	0	0	2	2	
		Personal civil	0	0	3	3	
		Otros	0	0	4	4	
	UNIDAD N°11 CARCEL DE PROCESADOS VARONES	Oficiales	11	5	0	16	69
		Suboficiales	40	12	0	52	
		Cadetes/Agentes	0	0	0	0	
		Personal civil	0	1	0	1	
		Otros	0	0	0	0	
	UNIDAD N°12 CARCEL DE PROCESADOS VARONES "SALADAS"	Oficiales	7	3	0	10	45
		Suboficiales	28	4	0	32	
		Cadetes/Agentes	0	0	0	0	
Personal civil		0	0	0	0		
Otros		0	3	0	3		

PROVINCIA	UNIDADES	DOTACIÓN DE PERSONAL					
		CARGO	Varón	Mujer	Trans	TOTALES	
CHACO	COMPLEJO PENITENCIARIO I RESISTENCIA	Oficiales	43	27	0	70	289
		Suboficiales	152	21	0	173	
		Cadetes/Agentes	32	2	0	34	
		Personal civil	2	10	0	12	
		Otros	0	0	0	0	
	COMPLEJO PENITENCIARIO II PCIA. ROQUE SAENZ PEÑA	Oficiales	37	11	0	48	316
		Suboficiales	198	32	0	230	
		Cadetes/Agentes	18	2	0	20	
		Personal civil	4	14	0	18	
		Otros	0	0	0	0	
	UNIDAD PENITENCIARIA I DE MUJERES	Oficiales	0	19	0	19	64
		Suboficiales	7	20	0	27	
		Cadetes/Agentes	0	9	0	9	
		Personal civil	0	9	0	9	
		Otros	0	0	0	0	
	UNIDAD PENITENCIARIA II GRAL. SAN MARTIN	Oficiales	10	6	0	16	84
		Suboficiales	46	14	0	60	
		Cadetes/Agentes	1	0	0	1	
		Personal civil	4	3	0	7	
		Otros	0	0	0	0	
	UNIDAD PENITENCIARIA III VILLA ANGELA	Oficiales	9	12	0	21	89
		Suboficiales	44	6	0	50	
		Cadetes/Agentes	10	0	0	10	
		Personal civil	4	4	0	8	
		Otros	0	0	0	0	
	UNIDAD PENITENCIARIA IV CHARATA	Oficiales	12	11	0	23	67
		Suboficiales	28	9	0	37	
		Cadetes/Agentes	1	0	0	1	
		Personal civil	1	5	0	6	
		Otros	0	0	0	0	
	UNIDAD PENITENCIARIA V JUAN JOSE CASTELLI	Oficiales	12	8	0	20	53
		Suboficiales	21	3	0	24	
		Cadetes/Agentes	1	0	0	1	
		Personal civil	3	5	0	8	
		Otros	0	0	0	0	
	UNIDAD PENITENCIARIA VI PRE EGRESO "KOLBE"	Oficiales	7	8	0	15	46
		Suboficiales	16	5	0	21	
		Cadetes/Agentes	2	0	0	2	
		Personal civil	4	4	0	8	
		Otros	0	0	0	0	
UNIDAD PENITENCIARIA VII CENTRO DE DETENCION - BARRANQUERAS	Oficiales	21	10	0	31	80	
	Suboficiales	32	5	0	37		
	Cadetes/Agentes	7	1	0	8		
	Personal civil	1	3	0	4		
	Otros	0	0	0	0		
UNIDAD PENITENCIARIA VIII VILLA LOS LIRIOS (MUJERES)	Oficiales	0	16	0	16	51	
	Suboficiales	5	25	0	30		
	Cadetes/Agentes	0	2	0	2		
	Personal civil	0	3	0	3		
	Otros	0	0	0	0		

PROVINCIA	UNIDADES	DOTACIÓN DE PERSONAL					
		CARGO	Varón	Mujer	Trans	TOTALES	
CHUBUT	INSTITUTO PENITENCIARIO PROVINCIAL N° 1	Oficiales	6	2	0	8	120
		Suboficiales	69	30	0	99	
		Cadetes/Agentes	13	0	0	13	
		Personal civil	0	0	0	0	
		Otros	0	0	0	0	
	U.R. COMODORO RIVADAVIA - ALCAIDIA POLICIAL	Oficiales	7	0	0	7	76
		Suboficiales	32	14	0	46	
		Cadetes/Agentes	18	5	0	23	
		Personal civil	0	0	0	0	
		Otros	0	0	0	0	
	U.R. COMODORO RIVADAVIA - COMISARIA 2ª	Oficiales	6	2	0	8	54
		Suboficiales	24	13	0	37	
		Cadetes/Agentes	6	2	0	8	
		Personal civil	0	0	0	0	
		Otros	1	0	0	1	
	U.R. COMODORO RIVADAVIA - COMISARIA 3ª	Oficiales	5	4	0	9	50
		Suboficiales	23	13	0	36	
		Cadetes/Agentes	2	3	0	5	
		Personal civil	0	0	0	0	
		Otros	0	0	0	0	
	U.R. COMODORO RIVADAVIA - COMISARIA 4ª	Oficiales	8	0	0	8	44
		Suboficiales	36	0	0	36	
		Cadetes/Agentes	0	0	0	0	
		Personal civil	0	0	0	0	
		Otros	0	0	0	0	
	U.R. COMODORO RIVADAVIA - COMISARIA 7ª	Oficiales	5	0	0	5	44
Suboficiales		26	13	0	39		
Cadetes/Agentes		0	0	0	0		
Personal civil		0	0	0	0		
Otros		0	0	0	0		
U.R. COMODORO RIVADAVIA - COMISARIA DISTRITO MOSCONI	Oficiales	8	2	0	10	57	
	Suboficiales	24	6	0	30		
	Cadetes/Agentes	6	7	0	13		
	Personal civil	0	4	0	4		
	Otros	0	0	0	0		
U.R. COMODORO RIVADAVIA - COMISARIA DISTRITO RADA TILLY	Oficiales	3	0	0	3	29	
	Suboficiales	26	0	0	26		
	Cadetes/Agentes	0	0	0	0		
	Personal civil	0	0	0	0		
	Otros	0	0	0	0		
U.R. COMODORO RIVADAVIA - COMISARIA DISTRITO RIO MAYO	Oficiales	2	0	0	2	20	
	Suboficiales	16	0	0	16		
	Cadetes/Agentes	0	0	0	0		
	Personal civil	0	0	0	0		
	Otros	2	0	0	2		
U.R. COMODORO RIVADAVIA - COMISARIA DISTRITO SARMIENTO	Oficiales	2	2	0	4	36	
	Suboficiales	21	11	0	32		
	Cadetes/Agentes	0	0	0	0		
	Personal civil	0	0	0	0		
	Otros	0	0	0	0		
U.R. TRELEW - ALCAIDIA POLICIAL	Oficiales	8	1	0	9	63	
	Suboficiales	27	18	0	45		
	Cadetes/Agentes	5	1	0	6		
	Personal civil	2	1	0	3		
	Otros	0	0	0	0		

PROVINCIA	UNIDADES	DOTACIÓN DE PERSONAL					
		CARGO	Varón	Mujer	Trans	TOTALES	
CHUBUT	U.R. TRELEW - CENTRO DE DETENCION	Oficiales	2	0	0	2	29
		Suboficiales	12	14	0	26	
		Cadetes/Agentes	0	0	0	0	
		Personal civil	0	1	0	1	
		Otros	0	0	0	0	
	U.R. TRELEW - COMISARIA DISTRITO 1ª	Oficiales	7	7	0	14	116
		Suboficiales	29	39	0	68	
		Cadetes/Agentes	17	17	0	34	
		Personal civil	0	0	0	0	
		Otros	0	0	0	0	
	U.R. TRELEW - COMISARIA DISTRITO 2ª	Oficiales	10	2	0	12	73
		Suboficiales	38	23	0	61	
		Cadetes/Agentes	0	0	0	0	
		Personal civil	0	0	0	0	
		Otros	0	0	0	0	
	U.R. TRELEW - COMISARIA DISTRITO 4ª	Oficiales	1	1	0	2	3
		Suboficiales	1	0	0	1	
		Cadetes/Agentes	0	0	0	0	
		Personal civil	0	0	0	0	
		Otros	0	0	0	0	
	U.R. TRELEW - COMISARIA DISTRITO DOLAVON	Oficiales	0	2	0	2	39
		Suboficiales	19	18	0	37	
		Cadetes/Agentes	0	0	0	0	
		Personal civil	0	0	0	0	
		Otros	0	0	0	0	
	U.R. ESQUEL - COMISARIA DISTRITO 2ª	Oficiales	4	1	0	5	73
		Suboficiales	29	18	0	47	
		Cadetes/Agentes	16	5	0	21	
		Personal civil	0	0	0	0	
		Otros	0	0	0	0	
U.R. ESQUEL - COMISARIA DISTRITO CHOLILA	Oficiales	0	0	0	0	44	
	Suboficiales	20	14	0	34		
	Cadetes/Agentes	5	5	0	10		
	Personal civil	0	0	0	0		
	Otros	0	0	0	0		
U.R. ESQUEL - COMISARIA DISTRITO EL MAITEN	Oficiales	2	0	0	2	48	
	Suboficiales	12	34	0	46		
	Cadetes/Agentes	0	0	0	0		
	Personal civil	0	0	0	0		
	Otros	0	0	0	0		
U.R. ESQUEL - COMISARIA DISTRITO GOBERNADOR COSTA	Oficiales	2	0	0	2	25	
	Suboficiales	15	0	0	15		
	Cadetes/Agentes	8	0	0	8		
	Personal civil	0	0	0	0		
	Otros	0	0	0	0		
U.R. ESQUEL - COMISARIA DISTRITO JOSE DE SAN MARTIN	Oficiales	1	0	0	1	30	
	Suboficiales	17	11	0	28		
	Cadetes/Agentes	0	0	0	0		
	Personal civil	0	0	0	0		
	Otros	1	0	0	1		

PROVINCIA	UNIDADES	DOTACIÓN DE PERSONAL					
		CARGO	Varón	Mujer	Trans	TOTALES	
CHUBUT	U.R.ESQUEL - COMISARIA DISTRITO TREVELIN	Oficiales	3	1	0	4	55
		Suboficiales	30	21	0	51	
		Cadetes/Agentes	0	0	0	0	
		Personal civil	0	0	0	0	
		Otros	0	0	0	0	
	U.R.PUERTO MADRYN - COMISARIA DISTRITO 1ª	Oficiales	6	3	0	9	57
		Suboficiales	32	16	0	48	
		Cadetes/Agentes	0	0	0	0	
		Personal civil	0	0	0	0	
		Otros	0	0	0	0	
	U.R.PUERTO MADRYN - COMISARIA DISTRITO 2ª	Oficiales	6	2	0	8	56
		Suboficiales	28	20	0	48	
		Cadetes/Agentes	0	0	0	0	
		Personal civil	0	0	0	0	
		Otros	0	0	0	0	
	U.R.PUERTO MADRYN - COMISARIA DISTRITO 3ª	Oficiales	8	0	0	8	48
		Suboficiales	40	0	0	40	
		Cadetes/Agentes	0	0	0	0	
		Personal civil	0	0	0	0	
		Otros	0	0	0	0	
U.R.PUERTO MADRYN - COMISARIA DISTRITO 4ª	Oficiales	4	6	0	10	61	
	Suboficiales	28	23	0	51		
	Cadetes/Agentes	0	0	0	0		
	Personal civil	0	0	0	0		
	Otros	0	0	0	0		
ENTRE RIOS	UNIDAD PENAL Nº 1 PARANA	Oficiales	26	23	0	49	316
		Suboficiales	123	17	0	140	
		Cadetes/Agentes	106	16	0	122	
		Personal civil	0	0	0	0	
		Otros	2	3	0	5	
	UNIDAD PENAL Nº 3 CONCORDIA	Oficiales	15	5	0	20	132
		Suboficiales	50	10	0	60	
		Cadetes/Agentes	44	8	0	52	
		Personal civil	0	0	0	0	
		Otros	0	0	0	0	
	UNIDAD PENAL Nº 4 CONCEPCION DEL URUGUAY	Oficiales	16	5	0	21	121
		Suboficiales	43	7	0	50	
		Cadetes/Agentes	43	7	0	50	
		Personal civil	0	0	0	0	
		Otros	0	0	0	0	
	UNIDAD PENAL Nº 5 VICTORIA	Oficiales	14	8	0	22	100
		Suboficiales	39	10	0	49	
		Cadetes/Agentes	22	7	0	29	
		Personal civil	0	0	0	0	
		Otros	0	0	0	0	

PROVINCIA	UNIDADES	DOTACIÓN DE PERSONAL					
		CARGO	Varón	Mujer	Trans	TOTALES	
ENTRE RIOS	UNIDAD PENAL N° 6 CONCEPCION ARENAL FEMENINA	Oficiales	3	21	0	24	119
		Suboficiales	4	33	0	37	
		Cadetes/Agentes	2	55	0	57	
		Personal civil	0	1	0	1	
		Otros	0	0	0	0	
	UNIDAD PENAL N° 7 GUALEGUAY	Oficiales	15	5	0	20	110
		Suboficiales	32	11	0	43	
		Cadetes/Agentes	40	6	0	46	
		Personal civil	0	1	0	1	
		Otros	0	0	0	0	
	UNIDAD PENAL N° 8 NEUROPSIQUIATRICO - FEDERAL	Oficiales	17	7	0	24	114
		Suboficiales	37	9	0	46	
		Cadetes/Agentes	29	6	0	35	
		Personal civil	9	0	0	9	
		Otros	0	0	0	0	
	UNIDAD PENAL N° 9 COLONIA PENAL	Oficiales	24	20	0	44	235
Suboficiales		140	51	0	191		
Cadetes/Agentes		0	0	0	0		
Personal civil		0	0	0	0		
Otros		0	0	0	0		
FORMOSA	UNIDAD PENIT.PROVINCIAL N°1 DETENCION PREVENTIVA	Oficiales	14	4	0	18	138
		Suboficiales	55	12	0	67	
		Cadetes/Agentes	25	3	0	28	
		Personal civil	17	8	0	25	
		Otros	0	0	0	0	
	UNIDAD PENIT.PROVINCIAL N°2 DE LA MUJER	Oficiales	0	9	0	9	51
		Suboficiales	1	25	0	26	
		Cadetes/Agentes	1	15	0	16	
		Personal civil	0	0	0	0	
		Otros	0	0	0	0	
	UNIDAD PENIT.PROVINCIAL N°3 MIXTA LAS LOMITAS	Oficiales	12	2	0	14	49
		Suboficiales	9	4	0	13	
		Cadetes/Agentes	15	7	0	22	
		Personal civil	0	0	0	0	
		Otros	0	0	0	0	
	UNIDAD PENIT.PROVINCIAL N°4 DETENCION PREVENTIVA MIXTA CLORINDA	Oficiales	4	3	0	7	20
		Suboficiales	7	6	0	13	
		Cadetes/Agentes	0	0	0	0	
		Personal civil	0	0	0	0	
		Otros	0	0	0	0	
	UNIDAD PENIT.PROVINCIAL N°5	Oficiales	8	0	0	8	60
		Suboficiales	31	1	0	32	
		Cadetes/Agentes	12	4	0	16	
		Personal civil	3	1	0	4	
Otros		0	0	0	0		
UNIDAD PENIT.PROVINCIAL N°6	Oficiales	9	3	0	12	88	
	Suboficiales	21	7	0	28		
	Cadetes/Agentes	24	4	0	28		
	Personal civil	20	0	0	20		
	Otros	0	0	0	0		
UNIDAD PENITENCIARIA PROVINCIAL N° 4 y N°5 SUB UNIDAD	Oficiales	2	1	0	3	10	
	Suboficiales	4	1	0	5		
	Cadetes/Agentes	0	2	0	2		
	Personal civil	0	0	0	0		
	Otros	0	0	0	0		

PROVINCIA	UNIDADES	DOTACIÓN DE PERSONAL					
		CARGO	Varón	Mujer	Trans	TOTALES	
JUJUY	ALCAIDIA DE PROCESADOS-COMPLEJO PENITENCIARIO	Oficiales	7	0	0	7	17
		Suboficiales	10	0	0	10	
		Cadetes/Agentes	0	0	0	0	
		Personal civil	0	0	0	0	
		Otros	0	0	0	0	
	ESTABLECIMIENTO PENITENCIARIO N° 1 - VILLA GORRITI	Oficiales	37	7	0	44	321
		Suboficiales	239	38	0	277	
		Cadetes/Agentes	0	0	0	0	
		Personal civil	0	0	0	0	
		Otros	0	0	0	0	
	ESTABLECIMIENTO PENITENCIARIO N° 2 - JOVENES	Oficiales	10	1	0	11	49
		Suboficiales	34	4	0	38	
		Cadetes/Agentes	0	0	0	0	
		Personal civil	0	0	0	0	
		Otros	0	0	0	0	
	ESTABLECIMIENTO PENITENCIARIO N° 3 - MUJERES	Oficiales	0	13	0	13	74
		Suboficiales	0	60	0	60	
		Cadetes/Agentes	0	0	0	0	
		Personal civil	0	1	0	1	
		Otros	0	0	0	0	
	ESTABLECIMIENTO PENITENCIARIO N° 4 - MAYORES	Oficiales	10	1	0	11	49
		Suboficiales	34	4	0	38	
		Cadetes/Agentes	0	0	0	0	
		Personal civil	0	0	0	0	
		Otros	0	0	0	0	
ESTABLECIMIENTO PENITENCIARIO N° 5 - CENTRO REINSESION SOCIAL	Oficiales	5	0	0	5	14	
	Suboficiales	6	3	0	9		
	Cadetes/Agentes	0	0	0	0		
	Personal civil	0	0	0	0		
	Otros	0	0	0	0		
ESTABLECIMIENTO PENITENCIARIO N° 7	Oficiales	17	2	0	19	56	
	Suboficiales	30	3	0	33		
	Cadetes/Agentes	3	1	0	4		
	Personal civil	0	0	0	0		
	Otros	0	0	0	0		
LA PAMPA	U.R.I - ALCAIDIA DE SANTA ROSA	Oficiales	4	0	0	4	64
		Suboficiales	51	8	0	59	
		Cadetes/Agentes	1	0	0	1	
		Personal civil	0	0	0	0	
		Otros	0	0	0	0	
	U.R.I - BRIGADA DE INVESTIGACIONES	Oficiales	10	0	0	10	34
		Suboficiales	16	4	0	20	
		Cadetes/Agentes	0	0	0	0	
		Personal civil	1	0	0	1	
		Otros	3	0	0	3	
	U.R.I - COMISARIA SECCIONAL 1ª	Oficiales	12	1	0	13	94
		Suboficiales	43	17	0	60	
		Cadetes/Agentes	10	11	0	21	
		Personal civil	0	0	0	0	
		Otros	0	0	0	0	
	U.R.I - COMISARIA SECCIONAL 2ª	Oficiales	0	0	0	0	4
		Suboficiales	4	0	0	4	
		Cadetes/Agentes	0	0	0	0	
		Personal civil	0	0	0	0	
		Otros	0	0	0	0	

PROVINCIA	UNIDADES	DOTACIÓN DE PERSONAL					
		CARGO	Varón	Mujer	Trans	TOTALES	
LA PAMPA	U.R.I - COMISARIA SECCIONAL 3ª	Oficiales	1	0	0	1	2
		Suboficiales	1	0	0	1	
		Cadetes/Agentes	0	0	0	0	
		Personal civil	0	0	0	0	
		Otros	0	0	0	0	
	U.R.I - COMISARIA SECCIONAL 6ª DE MUJERES	Oficiales	0	0	0	0	4
		Suboficiales	0	0	0	0	
		Cadetes/Agentes	0	4	0	4	
		Personal civil	0	0	0	0	
		Otros	0	0	0	0	
	U.R.I - COMISARIA DEPARTAMENTAL CATRILO	Oficiales	5	1	0	6	18
		Suboficiales	7	3	0	10	
		Cadetes/Agentes	1	0	0	1	
		Personal civil	0	0	0	0	
		Otros	0	1	0	1	
	U.R.I - COMISARIA DEPARTAMENTAL EDUARDO CASTEX	Oficiales	3	1	0	4	27
		Suboficiales	9	3	0	12	
		Cadetes/Agentes	5	1	0	6	
		Personal civil	1	0	0	1	
		Otros	4	0	0	4	
	U.R.I - COMISARIA DEPARTAMENTAL MACACHIN	Oficiales	6	0	0	6	20
		Suboficiales	8	2	0	10	
		Cadetes/Agentes	3	1	0	4	
		Personal civil	0	0	0	0	
		Otros	0	0	0	0	
	U.R.I - COMISARIA DEPARTAMENTAL MIGUEL RIGLOS	Oficiales	4	0	0	4	16
		Suboficiales	9	0	0	9	
		Cadetes/Agentes	2	0	0	2	
Personal civil		1	0	0	1		
Otros		0	0	0	0		
U.R.I - COMISARIA DEPARTAMENTAL TELEN	Oficiales	2	0	0	2	10	
	Suboficiales	4	2	0	6		
	Cadetes/Agentes	0	0	0	0		
	Personal civil	0	2	0	2		
	Otros	0	0	0	0		
U.R.I - COMISARIA DEPARTAMENTAL TOAY	Oficiales	3	0	0	3	9	
	Suboficiales	2	2	0	4		
	Cadetes/Agentes	1	1	0	2		
	Personal civil	0	0	0	0		
	Otros	0	0	0	0		
U.R.I - COMISARIA DEPARTAMENTAL VICTORICA	Oficiales	5	0	0	5	22	
	Suboficiales	10	4	0	14		
	Cadetes/Agentes	1	0	0	1		
	Personal civil	0	0	0	0		
	Otros	2	0	0	2		
U.R.I - COMISARIA DEPARTAMENTAL WINIFREDA	Oficiales	1	1	0	2	15	
	Suboficiales	8	4	0	12		
	Cadetes/Agentes	0	0	0	0		
	Personal civil	0	0	0	0		
	Otros	1	0	0	1		
U.R.I - DELEGACION POLICIAL SUR	Oficiales	0	0	0	0	4	
	Suboficiales	0	0	0	0		
	Cadetes/Agentes	0	4	0	4		
	Personal civil	0	0	0	0		
	Otros	0	0	0	0		

PROVINCIA	UNIDADES	DOTACIÓN DE PERSONAL					
		CARGO	Varón	Mujer	Trans	TOTALES	
LA PAMPA	U.R.I - SUBCOMISARIA ANGUIL	Oficiales	1	0	0	1	10
		Suboficiales	5	3	0	8	
		Cadetes/Agentes	0	0	0	0	
		Personal civil	1	0	0	1	
		Otros	0	0	0	0	
	U.R.I - SUBCOMISARIA LONQUIMAY	Oficiales	1	0	0	1	10
		Suboficiales	4	2	0	6	
		Cadetes/Agentes	1	0	0	1	
		Personal civil	0	0	0	0	
		Otros	2	0	0	2	
	U.R.I - SUBCOMISARIA URIBURU	Oficiales	1	0	0	1	13
		Suboficiales	8	2	0	10	
		Cadetes/Agentes	0	0	0	0	
		Personal civil	0	0	0	0	
		Otros	2	0	0	2	
	U.R.II - ALCAIDIA DE GENERAL PICO	Oficiales	1	0	0	1	22
		Suboficiales	14	2	0	16	
		Cadetes/Agentes	4	1	0	5	
		Personal civil	0	0	0	0	
		Otros	0	0	0	0	
	U.R.II - COMISARIA 2ª GENERAL PICO	Oficiales	4	2	0	6	26
		Suboficiales	15	5	0	20	
		Cadetes/Agentes	0	0	0	0	
		Personal civil	0	0	0	0	
		Otros	0	0	0	0	
	U.R.II - COMISARIA 3ª GENERAL PICO	Oficiales	9	0	0	9	45
		Suboficiales	25	10	0	35	
		Cadetes/Agentes	0	0	0	0	
		Personal civil	0	0	0	0	
		Otros	1	0	0	1	
	U.R.II - COMISARIA DEPARTAMENTAL CALEUFU	Oficiales	4	0	0	4	12
		Suboficiales	2	1	0	3	
Cadetes/Agentes		4	0	0	4		
Personal civil		1	0	0	1		
Otros		0	0	0	0		
U.R.II - COMISARIA DEPARTAMENTAL COLONIA BARON	Oficiales	2	0	0	2	18	
	Suboficiales	11	3	0	14		
	Cadetes/Agentes	2	0	0	2		
	Personal civil	0	0	0	0		
	Otros	0	0	0	0		
U.R.II - COMISARIA DEPARTAMENTAL INGENIERO LUIGGI	Oficiales	5	0	0	5	18	
	Suboficiales	8	2	0	10		
	Cadetes/Agentes	1	0	0	1		
	Personal civil	1	1	0	2		
	Otros	0	0	0	0		
U.R.II - COMISARIA DEPARTAMENTAL INTENDENTE ALVEAR	Oficiales	3	0	0	3	16	
	Suboficiales	9	3	0	12		
	Cadetes/Agentes	0	0	0	0		
	Personal civil	1	0	0	1		
	Otros	0	0	0	0		
U.R.II - COMISARIA DEPARTAMENTAL PARERA	Oficiales	1	0	0	1	10	
	Suboficiales	3	1	0	4		
	Cadetes/Agentes	1	1	0	2		
	Personal civil	0	1	0	1		
	Otros	2	0	0	2		

PROVINCIA	UNIDADES	DOTACIÓN DE PERSONAL					
		CARGO	Varón	Mujer	Trans	TOTALES	
LA PAMPA	U.R.II - COMISARIA DEPARTAMENTAL QUEMU QUEMU	Oficiales	2	0	0	2	9
		Suboficiales	2	4	0	6	
		Cadetes/Agentes	0	0	0	0	
		Personal civil	0	1	0	1	
		Otros	0	0	0	0	
	U.R.II - COMISARIA DEPARTAMENTAL RANCUL	Oficiales	4	0	0	4	14
		Suboficiales	8	1	0	9	
		Cadetes/Agentes	1	0	0	1	
		Personal civil	0	0	0	0	
		Otros	0	0	0	0	
	U.R.II - COMISARIA DEPARTAMENTAL REALICO	Oficiales	1	0	0	1	6
		Suboficiales	1	1	0	2	
		Cadetes/Agentes	1	1	0	2	
		Personal civil	0	0	0	0	
		Otros	1	0	0	1	
	U.R.II - COMISARIA DEPARTAMENTAL TRENEL	Oficiales	4	0	0	4	13
		Suboficiales	5	2	0	7	
		Cadetes/Agentes	1	0	0	1	
		Personal civil	0	0	0	0	
		Otros	1	0	0	1	
	U.R.II - DELEGACION POLICIAL RANQUELES	Oficiales	1	0	0	1	18
		Suboficiales	10	2	0	12	
		Cadetes/Agentes	0	0	0	0	
		Personal civil	0	2	0	2	
		Otros	3	0	0	3	
	U.R.II - SUBCOMISARIA ARATA	Oficiales	1	0	0	1	8
		Suboficiales	2	2	0	4	
		Cadetes/Agentes	2	0	0	2	
		Personal civil	0	0	0	0	
		Otros	1	0	0	1	
	U.R.III - ALCAIDIA DE GENERAL ACHA	Oficiales	0	0	0	0	9
		Suboficiales	9	0	0	9	
		Cadetes/Agentes	0	0	0	0	
		Personal civil	0	0	0	0	
		Otros	0	0	0	0	
	U.R.IV - COMISARIA DEPARTAMENTAL 25 DE MAYO	Oficiales	5	0	0	5	23
		Suboficiales	5	2	0	7	
		Cadetes/Agentes	8	1	0	9	
		Personal civil	2	0	0	2	
		Otros	0	0	0	0	
	U.R.IV - COMISARIA DEPARTAMENTAL LA REFORMA	Oficiales	1	0	0	1	7
		Suboficiales	5	0	0	5	
Cadetes/Agentes		1	0	0	1		
Personal civil		0	0	0	0		
Otros		0	0	0	0		
U.R.IV - COMISARIA DEPARTAMENTAL PUELCHES	Oficiales	0	0	0	0	6	
	Suboficiales	4	1	0	5		
	Cadetes/Agentes	1	0	0	1		
	Personal civil	0	0	0	0		
	Otros	0	0	0	0		
U.R.IV - COMISARIA DEPARTAMENTAL SANTA ISABEL	Oficiales	1	2	0	3	16	
	Suboficiales	12	1	0	13		
	Cadetes/Agentes	0	0	0	0		
	Personal civil	0	0	0	0		
	Otros	0	0	0	0		

PROVINCIA	UNIDADES	DOTACIÓN DE PERSONAL					
		CARGO	Varón	Mujer	Trans	TOTALES	
LA RIOJA	SERVICIO PENITENCIARIO PROVINCIAL DE LA RIOJA	Oficiales	56	50	0	106	658
		Suboficiales	303	107	0	410	
		Cadetes/Agentes	67	49	0	116	
		Personal civil	11	13	0	24	
		Otros	2	0	0	2	
MENDOZA	ALCAIDIA Nº 1 - SEMILIBERTAD (ADULTOS MAYORES)	Oficiales	2	0	0	2	10
		Suboficiales	8	0	0	8	
		Cadetes/Agentes	0	0	0	0	
		Personal civil	0	0	0	0	
		Otros	0	0	0	0	
	ALCAIDIA Nº 2 - REGIMEN ABIERTO DE MUJERES	Oficiales	0	8	0	8	35
		Suboficiales	5	13	0	18	
		Cadetes/Agentes	1	2	0	3	
		Personal civil	3	3	0	6	
		Otros	0	0	0	0	
	ALCAIDIA Nº 3 - TUNUYAN	Oficiales	0	0	0	0	4
		Suboficiales	2	1	0	3	
		Cadetes/Agentes	1	0	0	1	
		Personal civil	0	0	0	0	
		Otros	0	0	0	0	
	ALCAIDIA Nº 4 - SALA JUDICIAL HTAL.CENTRAL DE MENDOZA	Oficiales	2	1	0	3	8
		Suboficiales	5	0	0	5	
		Cadetes/Agentes	0	0	0	0	
		Personal civil	0	0	0	0	
		Otros	0	0	0	0	
	ALCAIDIA Nº 5 - HOSPITAL EL SAUCE	Oficiales	2	0	0	2	11
		Suboficiales	8	1	0	9	
		Cadetes/Agentes	0	0	0	0	
		Personal civil	0	0	0	0	
		Otros	0	0	0	0	
	ALCAIDIA Nº 6 - SEMILIBERTAD	Oficiales	0	1	0	1	8
		Suboficiales	6	0	0	6	
		Cadetes/Agentes	1	0	0	1	
Personal civil		0	0	0	0		
Otros		0	0	0	0		
ALCAIDIA Nº 7 - SAN RAFAEL	Oficiales	1	0	0	1	10	
	Suboficiales	6	0	0	6		
	Cadetes/Agentes	3	0	0	3		
	Personal civil	0	0	0	0		
	Otros	0	0	0	0		
ALCAIDIA Nº 8 - MALARGÜE	Oficiales	2	0	0	2	12	
	Suboficiales	5	0	0	5		
	Cadetes/Agentes	5	0	0	5		
	Personal civil	0	0	0	0		
	Otros	0	0	0	0		
COMPLEJO PENITENCIARIO Nº I "BOULOGNE SUR MER"	Oficiales	51	20	0	71	514	
	Suboficiales	208	53	0	261		
	Cadetes/Agentes	83	25	0	108		
	Personal civil	42	32	0	74		
	Otros	0	0	0	0		
COMPLEJO PENITENCIARIO Nº II "SAN FELIPE"	Oficiales	27	11	0	38	399	
	Suboficiales	112	31	0	143		
	Cadetes/Agentes	67	21	0	88		
	Personal civil	95	35	0	130		
	Otros	0	0	0	0		
COMPLEJO PENITENCIARIO Nº III "ALMAFUERTE"	Oficiales	34	17	0	51	572	
	Suboficiales	158	31	0	189		
	Cadetes/Agentes	105	25	0	130		
	Personal civil	98	104	0	202		
	Otros	0	0	0	0		

PROVINCIA	UNIDADES	DOTACIÓN DE PERSONAL					
		CARGO	Varón	Mujer	Trans	TOTALES	
MENDOZA	COMPLEJO PENITENCIARIO N° IV "SAN RAFAEL"	Oficiales	35	10	0	45	295
		Suboficiales	80	27	0	107	
		Cadetes/Agentes	72	15	0	87	
		Personal civil	30	26	0	56	
		Otros	0	0	0	0	
	UNIDAD N° III - CARCEL DE MUJERES - "EL BORBOLLÓN"	Oficiales	0	16	0	16	128
		Suboficiales	2	37	0	39	
		Cadetes/Agentes	0	16	0	16	
		Personal civil	21	36	0	57	
		Otros	0	0	0	0	
	UNIDAD N° IV - COLONIA Y GRANJA "VITTALE NOCERA"	Oficiales	11	0	0	11	78
		Suboficiales	30	5	0	35	
		Cadetes/Agentes	4	0	0	4	
		Personal civil	17	11	0	28	
		Otros	0	0	0	0	
	UNIDAD N° V - COLONIA Y GRANJA PENAL "SIXTO SEGURA"	Oficiales	5	1	0	6	30
		Suboficiales	9	0	0	9	
		Cadetes/Agentes	8	1	0	9	
		Personal civil	4	2	0	6	
		Otros	0	0	0	0	
	UNIDAD N° VI - JOVENES ADULTOS	Oficiales	11	6	0	17	74
		Suboficiales	36	3	0	39	
		Cadetes/Agentes	15	1	0	16	
		Personal civil	2	0	0	2	
		Otros	0	0	0	0	
	UNIDAD N° VII - AGUA DE LAS AVISPAS - MUJERES	Oficiales	1	3	0	4	33
		Suboficiales	12	9	0	21	
		Cadetes/Agentes	3	5	0	8	
		Personal civil	0	0	0	0	
		Otros	0	0	0	0	
	UNIDAD N° X - "EL CERRITO"	Oficiales	10	6	0	16	71
		Suboficiales	28	5	0	33	
		Cadetes/Agentes	13	6	0	19	
		Personal civil	2	1	0	3	
		Otros	0	0	0	0	
	UNIDAD XI - ALMAFUERTE	Oficiales	11	8	0	19	84
		Suboficiales	24	15	0	39	
		Cadetes/Agentes	16	10	0	26	
		Personal civil	0	0	0	0	
		Otros	0	0	0	0	
UNIDAD XII - ESTACIÓN TRANSITORIA DE DETENIDOS Y APREHENDIDOS	Oficiales	3	2	0	5	57	
	Suboficiales	19	5	0	24		
	Cadetes/Agentes	18	10	0	28		
	Personal civil	0	0	0	0		
	Otros	0	0	0	0		
UNIDAD XIV - REGIMEN ABIERTO DE AUTODISCIPLINA	Oficiales	10	7	0	17	56	
	Suboficiales	13	17	0	30		
	Cadetes/Agentes	7	2	0	9		
	Personal civil	0	0	0	0		
	Otros	0	0	0	0		

PROVINCIA	UNIDADES	DOTACIÓN DE PERSONAL					
		CARGO	Varón	Mujer	Trans	TOTALES	
MISIONES	ANEXO SECCIONAL II	Oficiales	17	7	0	24	68
		Suboficiales	22	12	0	34	
		Cadetes/Agentes	7	3	0	10	
		Personal civil	0	0	0	0	
		Otros	0	0	0	0	
	UNIDAD DE SALUD PARA INIMPUTABLES	Oficiales	16	14	0	30	105
		Suboficiales	21	13	0	34	
		Cadetes/Agentes	16	13	0	29	
		Personal civil	0	0	0	0	
		Otros	4	8	0	12	
	UNIDAD PENITENCIARIA I - LORETO	Oficiales	48	22	0	70	277
		Suboficiales	120	40	0	160	
		Cadetes/Agentes	38	9	0	47	
		Personal civil	0	0	0	0	
		Otros	0	0	0	0	
	UNIDAD PENITENCIARIA II - OBERA	Oficiales	36	22	0	58	306
		Suboficiales	148	75	0	223	
		Cadetes/Agentes	0	0	0	0	
		Personal civil	12	11	0	23	
		Otros	0	2	0	2	
	UNIDAD PENITENCIARIA III - ELDORADO	Oficiales	40	18	0	58	243
		Suboficiales	137	48	0	185	
		Cadetes/Agentes	0	0	0	0	
		Personal civil	0	0	0	0	
		Otros	0	0	0	0	
	UNIDAD PENITENCIARIA IV - INST.CORRECCIONAL MENORES VARONES	Oficiales	26	23	0	49	172
		Suboficiales	56	39	0	95	
		Cadetes/Agentes	21	7	0	28	
		Personal civil	0	0	0	0	
		Otros	0	0	0	0	
	UNIDAD PENITENCIARIA V - INST.CORRECCIONAL DE MUJERES	Oficiales	0	51	0	51	139
		Suboficiales	6	82	0	88	
Cadetes/Agentes		0	0	0	0		
Personal civil		0	0	0	0		
Otros		0	0	0	0		
UNIDAD PENITENCIARIA VI - INST.ENCAUSADOS Y PROCESADOS POSADAS	Oficiales	45	22	0	67	202	
	Suboficiales	109	26	0	135		
	Cadetes/Agentes	0	0	0	0		
	Personal civil	0	0	0	0		
	Otros	0	0	0	0		
UNIDAD PENITENCIARIA VII - PUERTO RICO	Oficiales	30	11	0	41	138	
	Suboficiales	50	9	0	59		
	Cadetes/Agentes	30	7	0	37		
	Personal civil	1	0	0	1		
	Otros	0	0	0	0		
UNIDAD PENITENCIARIA VIII - CERRO AZUL	Oficiales	26	6	0	32	178	
	Suboficiales	85	38	0	123		
	Cadetes/Agentes	14	8	0	22		
	Personal civil	1	0	0	1		
	Otros	0	0	0	0		

PROVINCIA	UNIDADES	DOTACIÓN DE PERSONAL					
		CARGO	Varón	Mujer	Trans	TOTALES	
NEUQUEN	UNIDAD DE DETENCIÓN 11 - PARQUE INDUSTRIAL NEUQUEN	Oficiales	36	8	0	44	251
		Suboficiales	115	23	0	138	
		Cadetes/Agentes	44	22	0	66	
		Personal civil	2	1	0	3	
		Otros	0	0	0	0	
	UNIDAD DE DETENCIÓN 12 - NEUQUEN	Oficiales	7	1	0	8	46
		Suboficiales	21	6	0	27	
		Cadetes/Agentes	7	3	0	10	
		Personal civil	1	0	0	1	
		Otros	0	0	0	0	
	UNIDAD DE DETENCIÓN 16 - MUJERES	Oficiales	0	5	0	5	39
		Suboficiales	3	30	0	33	
		Cadetes/Agentes	0	1	0	1	
		Personal civil	0	0	0	0	
		Otros	0	0	0	0	
	UNIDAD DE DETENCIÓN 21 - CUTRAL CO	Oficiales	3	1	0	4	27
		Suboficiales	9	7	0	16	
		Cadetes/Agentes	3	4	0	7	
		Personal civil	0	0	0	0	
		Otros	0	0	0	0	
	UNIDAD DE DETENCIÓN 22 - PARQUE INDUSTRIAL CUTRAL CO	Oficiales	4	1	0	5	58
		Suboficiales	32	6	0	38	
		Cadetes/Agentes	13	2	0	15	
		Personal civil	0	0	0	0	
		Otros	0	0	0	0	
	UNIDAD DE DETENCIÓN 31 - ZAPALA	Oficiales	3	1	0	4	46
		Suboficiales	23	9	0	32	
		Cadetes/Agentes	4	4	0	8	
		Personal civil	2	0	0	2	
		Otros	0	0	0	0	
	UNIDAD DE DETENCIÓN 32 - PARQUE INDUSTRIAL ZAPALA	Oficiales	3	1	0	4	53
		Suboficiales	34	5	0	39	
		Cadetes/Agentes	6	4	0	10	
		Personal civil	0	0	0	0	
		Otros	0	0	0	0	
	UNIDAD DE DETENCIÓN 41 - JUNIN DE LOS ANDES	Oficiales	4	0	0	4	43
		Suboficiales	22	9	0	31	
		Cadetes/Agentes	5	3	0	8	
		Personal civil	0	0	0	0	
		Otros	0	0	0	0	
	UNIDAD DE DETENCIÓN 42 - SAN MARTIN DE LOS ANDES	Oficiales	3	3	0	6	27
		Suboficiales	12	1	0	13	
Cadetes/Agentes		4	4	0	8		
Personal civil		0	0	0	0		
Otros		0	0	0	0		
UNIDAD DE DETENCIÓN 51 - CHOS MALAL	Oficiales	5	1	0	6	30	
	Suboficiales	13	8	0	21		
	Cadetes/Agentes	2	1	0	3		
	Personal civil	0	0	0	0		
	Otros	0	0	0	0		

PROVINCIA	UNIDADES	DOTACIÓN DE PERSONAL					
		CARGO	Varón	Mujer	Trans	TOTALES	
RIO NEGRO	ESTABLEC. DE EJECUCIÓN PENAL N° 1 VIEDMA	Oficiales	3	2	0	5	355
		Suboficiales	54	10	0	64	
		Cadetes/Agentes	161	115	0	276	
		Personal civil	5	5	0	10	
		Otros	0	0	0	0	
	ESTABLEC. DE EJECUCION PENAL N° 2 GRAL ROCA	Oficiales	14	15	0	29	304
		Suboficiales	177	50	0	227	
		Cadetes/Agentes	12	29	0	41	
		Personal civil	3	4	0	7	
		Otros	0	0	0	0	
	ESTABLEC. DE EJECUCION PENAL N° 3 BARILOCHE	Oficiales	7	6	0	13	150
		Suboficiales	83	28	0	111	
		Cadetes/Agentes	15	11	0	26	
		Personal civil	0	0	0	0	
		Otros	0	0	0	0	
	ESTABLEC. DE EJECUCIÓN PENAL N° 5 CIPOLLETTI	Oficiales	10	5	0	15	180
		Suboficiales	119	32	0	151	
		Cadetes/Agentes	8	3	0	11	
		Personal civil	3	0	0	3	
		Otros	0	0	0	0	
	ESTABLEC. DE ENCAUSADOS N° 6 CHOELE CHOEL	Oficiales	2	1	0	3	44
		Suboficiales	16	14	0	30	
		Cadetes/Agentes	5	4	0	9	
		Personal civil	0	2	0	2	
Otros		0	0	0	0		
ESTABLEC. DE REGIMEN ABIERTO N° 7 POMONA	Oficiales	2	0	0	2	21	
	Suboficiales	10	2	0	12		
	Cadetes/Agentes	5	2	0	7		
	Personal civil	0	0	0	0		
	Otros	0	0	0	0		
ESTABLEC. EX MARUCHO (GRAL ROCA)	Oficiales	0	1	0	1	32	
	Suboficiales	0	31	0	31		
	Cadetes/Agentes	0	0	0	0		
	Personal civil	0	0	0	0		
	Otros	0	0	0	0		
SALTA	ALCAIDIA FEMENINA - SALTA	Oficiales	0	10	0	10	31
		Suboficiales	0	21	0	21	
		Cadetes/Agentes	0	0	0	0	
		Personal civil	0	0	0	0	
		Otros	0	0	0	0	
	ALCAIDIA GENERAL N° 1 - SALTA	Oficiales	55	17	0	72	426
		Suboficiales	207	50	0	257	
		Cadetes/Agentes	42	23	0	65	
		Personal civil	10	9	0	19	
		Otros	13	0	0	13	
	ALCAIDIA N° 2 - TARTAGAL	Oficiales	14	2	0	16	89
		Suboficiales	48	6	0	54	
		Cadetes/Agentes	13	6	0	19	
		Personal civil	0	0	0	0	
		Otros	0	0	0	0	
	ALCAIDIA PENAL DE ORAN (UC3)	Oficiales	13	0	0	13	85
		Suboficiales	40	0	0	40	
		Cadetes/Agentes	15	0	0	15	
		Personal civil	0	0	0	0	
		Otros	17	0	0	17	

PROVINCIA	UNIDADES	DOTACIÓN DE PERSONAL					
		CARGO	Varón	Mujer	Trans	TOTALES	
SALTA	GRANJA PENAL DE ORAN (UC3)	Oficiales	1	0	0	1	17
		Suboficiales	16	0	0	16	
		Cadetes/Agentes	0	0	0	0	
		Personal civil	0	0	0	0	
		Otros	0	0	0	0	
	UNIDAD CARCELARIA Nº 1 DE SALTA	Oficiales	74	6	0	80	638
		Suboficiales	402	27	0	429	
		Cadetes/Agentes	35	28	0	63	
		Personal civil	0	0	0	0	
		Otros	51	15	0	66	
	UNIDAD CARCELARIA Nº 2 DE METAN	Oficiales	18	6	0	24	154
		Suboficiales	83	23	0	106	
		Cadetes/Agentes	15	5	0	20	
		Personal civil	1	0	0	1	
		Otros	2	1	0	3	
	UNIDAD CARCELARIA Nº 3 DE ORAN	Oficiales	29	8	0	37	301
		Suboficiales	177	15	0	192	
		Cadetes/Agentes	35	5	0	40	
		Personal civil	5	2	0	7	
		Otros	20	5	0	25	
	UNIDAD CARCELARIA Nº 4 DE MUJERES	Oficiales	0	34	0	34	127
		Suboficiales	0	69	0	69	
		Cadetes/Agentes	0	21	0	21	
		Personal civil	0	0	0	0	
		Otros	0	3	0	3	
	UNIDAD CARCELARIA Nº 5 DE TARTAGAL	Oficiales	32	6	0	38	251
		Suboficiales	124	16	0	140	
Cadetes/Agentes		63	7	0	70		
Personal civil		2	1	0	3		
Otros		0	0	0	0		
UNIDAD CARCELARIA Nº 6 DE ROSARIO DE LERMA-GRANJA PENAL	Oficiales	10	2	0	12	55	
	Suboficiales	34	9	0	43		
	Cadetes/Agentes	0	0	0	0		
	Personal civil	0	0	0	0		
	Otros	0	0	0	0		
UNIDAD CARCELARIA Nº 7 CERRILLOS - GRANJA SANTA TERESITA	Oficiales	12	0	0	12	50	
	Suboficiales	38	0	0	38		
	Cadetes/Agentes	0	0	0	0		
	Personal civil	0	0	0	0		
	Otros	0	0	0	0		
UNIDAD CARCELARIA Nº 9 MUJERES - ORAN	Oficiales	0	21	0	21	88	
	Suboficiales	1	31	0	32		
	Cadetes/Agentes	0	21	0	21		
	Personal civil	0	0	0	0		
	Otros	0	14	0	14		
SAN JUAN	SERVICIO PENITENCIARIO PROVINCIAL "CRIO. GRAL. ANTONIO GIGLIO"	Oficiales	121	102	0	223	1.373
		Suboficiales	709	441	0	1.150	
		Cadetes/Agentes	0	0	0	0	
		Personal civil	0	0	0	0	
		Otros	0	0	0	0	

PROVINCIA	UNIDADES	DOTACIÓN DE PERSONAL					
		CARGO	Varón	Mujer	Trans	TOTALES	
SAN LUIS	COMPLEJO PENITENCIARIO PROVINCIAL - UNIDAD 1 PENADOS	Oficiales	16	0	0	16	44
		Suboficiales	8	1	0	9	
		Cadetes/Agentes	18	1	0	19	
		Personal civil	0	0	0	0	
		Otros	0	0	0	0	
	COMPLEJO PENITENCIARIO PROVINCIAL - UNIDAD 2 PROCESADOS	Oficiales	11	1	0	12	38
		Suboficiales	3	0	0	3	
		Cadetes/Agentes	22	1	0	23	
		Personal civil	0	0	0	0	
		Otros	0	0	0	0	
	COMPLEJO PENITENCIARIO PROVINCIAL - UNIDAD 3 JOVENES ADULTOS	Oficiales	6	1	0	7	22
		Suboficiales	5	0	0	5	
		Cadetes/Agentes	9	1	0	10	
		Personal civil	0	0	0	0	
		Otros	0	0	0	0	
	COMPLEJO PENITENCIARIO PROVINCIAL - UNIDAD 4 CARCEL MUJERES	Oficiales	0	10	0	10	23
		Suboficiales	0	2	0	2	
		Cadetes/Agentes	0	11	0	11	
		Personal civil	0	0	0	0	
		Otros	0	0	0	0	
COMPLEJO PENITENCIARIO II - MAXIMA AMPLITUD "PAMPA DE SALINAS"	Oficiales	55	22	0	77	217	
	Suboficiales	42	15	0	57		
	Cadetes/Agentes	46	37	0	83		
	Personal civil	0	0	0	0		
	Otros	0	0	0	0		
SANTA CRUZ	ALCAIDIA PENITENCIARIA RIO GALLEGOS	Oficiales	7	7	0	14	43
		Suboficiales	13	3	0	16	
		Cadetes/Agentes	9	4	0	13	
		Personal civil	0	0	0	0	
		Otros	0	0	0	0	
	ALCAIDIA PENITENCIARIA CALETA OLIVIA	Oficiales	6	1	0	7	53
		Suboficiales	24	6	0	30	
		Cadetes/Agentes	10	2	0	12	
		Personal civil	0	0	0	0	
		Otros	3	1	0	4	
	ALCAIDIA PENITENCIARIA DE MUJERES	Oficiales	0	4	0	4	31
		Suboficiales	2	23	0	25	
		Cadetes/Agentes	0	0	0	0	
		Personal civil	0	0	0	0	
		Otros	0	2	0	2	
	ALCAIDIA PENITENCIARIA EL CALAFATE	Oficiales	3	2	0	5	31
		Suboficiales	18	8	0	26	
		Cadetes/Agentes	0	0	0	0	
		Personal civil	0	0	0	0	
		Otros	0	0	0	0	

PROVINCIA	UNIDADES	DOTACIÓN DE PERSONAL					
		CARGO	Varón	Mujer	Trans	TOTALES	
SANTA CRUZ	ALCAIDIA PENITENCIARIA PUERTO DESEADO	Oficiales	4	1	0	5	32
		Suboficiales	20	7	0	27	
		Cadetes/Agentes	0	0	0	0	
		Personal civil	0	0	0	0	
		Otros	0	0	0	0	
	ALCAIDIA PENITENCIARIA PUERTO SAN JULIAN	Oficiales	3	1	0	4	29
		Suboficiales	10	6	0	16	
		Cadetes/Agentes	8	1	0	9	
		Personal civil	0	0	0	0	
		Otros	0	0	0	0	
	ANEXO PENITENCIARIO N°2 PUERTO SAN JULIAN	Oficiales	1	2	0	3	20
		Suboficiales	7	1	0	8	
		Cadetes/Agentes	5	4	0	9	
		Personal civil	0	0	0	0	
		Otros	0	0	0	0	
	DEPARTAMENTO PENITENCIARIO N° 5	Oficiales	1	0	0	1	22
		Suboficiales	18	3	0	21	
		Cadetes/Agentes	0	0	0	0	
		Personal civil	0	0	0	0	
		Otros	0	0	0	0	
	DEPARTAMENTO PENITENCIARIO N° 6	Oficiales	1	0	0	1	19
		Suboficiales	14	0	0	14	
		Cadetes/Agentes	2	2	0	4	
		Personal civil	0	0	0	0	
		Otros	0	0	0	0	
UNIDAD PENITENCIARIA N° 1 PICO TRUNCADO	Oficiales	15	10	0	25	128	
	Suboficiales	38	22	0	60		
	Cadetes/Agentes	31	12	0	43		
	Personal civil	0	0	0	0		
	Otros	0	0	0	0		
UNIDAD PENITENCIARIA N° 2 RIO GALLEGOS	Oficiales	4	4	0	8	52	
	Suboficiales	25	3	0	28		
	Cadetes/Agentes	7	7	0	14		
	Personal civil	2	0	0	2		
	Otros	0	0	0	0		
SANTA FE	UNIDAD N° 1 INSTITUTO CORREC. MODELO DR.TABARE - CORONDA	Oficiales	67	34	0	101	527
		Suboficiales	363	63	0	426	
		Cadetes/Agentes	0	0	0	0	
		Personal civil	0	0	0	0	
		Otros	0	0	0	0	
	UNIDAD N° 2 INSTITUTO DE DETENCION DE LA CAPITAL	Oficiales	55	21	0	76	471
		Suboficiales	340	55	0	395	
		Cadetes/Agentes	0	0	0	0	
		Personal civil	0	0	0	0	
		Otros	0	0	0	0	
	UNIDAD N° 3 INSTITUTO DE DETENCION DE ROSARIO	Oficiales	27	8	0	35	151
		Suboficiales	103	12	0	115	
		Cadetes/Agentes	0	0	0	0	
		Personal civil	1	0	0	1	
		Otros	0	0	0	0	

PROVINCIA	UNIDADES	DOTACIÓN DE PERSONAL					
		CARGO	Varón	Mujer	Trans	TOTALES	
SANTA FE	UNIDAD N° 4 INSTITUTO DE RECUPERACION DE MUJERES DE SANTA FE	Oficiales	4	20	0	24	107
		Suboficiales	16	67	0	83	
		Cadetes/Agentes	0	0	0	0	
		Personal civil	0	0	0	0	
		Otros	0	0	0	0	
	UNIDAD N° 5 COMPLEJO PENITENCIARIO ROSARIO - SUBUNIDAD N°2	Oficiales	0	12	0	12	69
		Suboficiales	0	49	0	49	
		Cadetes/Agentes	0	0	0	0	
		Personal civil	4	4	0	8	
		Otros	0	0	0	0	
	UNIDAD N° 5 COMPLEJO PENITENCIARIO ROSARIO - SUBUNIDAD N°3	Oficiales	5	1	0	6	48
		Suboficiales	34	3	0	37	
		Cadetes/Agentes	0	0	0	0	
		Personal civil	5	0	0	5	
		Otros	0	0	0	0	
	UNIDAD N° 6 INSTITUTO PENITENCIARIO DE ROSARIO	Oficiales	0	0	0	0	0
		Suboficiales	0	0	0	0	
		Cadetes/Agentes	0	0	0	0	
		Personal civil	0	0	0	0	
		Otros	0	0	0	0	
	UNIDAD N° 9 COLONIA PENAL	Oficiales	3	2	0	5	28
		Suboficiales	19	4	0	23	
		Cadetes/Agentes	0	0	0	0	
		Personal civil	0	0	0	0	
		Otros	0	0	0	0	
	UNIDAD N°10 PENAL DE SANTA FELICIA	Oficiales	18	5	0	23	158
		Suboficiales	119	16	0	135	
		Cadetes/Agentes	0	0	0	0	
Personal civil		0	0	0	0		
Otros		0	0	0	0		
UNIDAD N°11 COMPLEJO PENITENCIARIO DE PIÑERO	Oficiales	63	21	0	84	833	
	Suboficiales	685	54	0	739		
	Cadetes/Agentes	0	0	0	0		
	Personal civil	3	7	0	10		
	Otros	0	0	0	0		
UNIDAD N°16 CORRECCIONAL DE ROSARIO	Oficiales	26	7	0	33	183	
	Suboficiales	92	5	0	97		
	Cadetes/Agentes	42	11	0	53		
	Personal civil	0	0	0	0		
	Otros	0	0	0	0		
SANTIAGO DEL ESTERO	UNIDAD PENAL N° 1 (PENAL DE VARONES)	Oficiales	79	17	0	96	1.039
		Suboficiales	798	133	0	931	
		Cadetes/Agentes	0	0	0	0	
		Personal civil	7	5	0	12	
		Otros	0	0	0	0	
	UNIDAD PENAL N° 2 (PENAL DE MUJERES)	Oficiales	0	6	0	6	63
		Suboficiales	0	57	0	57	
		Cadetes/Agentes	0	0	0	0	
		Personal civil	0	0	0	0	
		Otros	0	0	0	0	
	UNIDAD PENAL N° 3 (PENAL ABIERTO DE COLONIA PINTO)	Oficiales	3	0	0	3	36
		Suboficiales	22	0	0	22	
		Cadetes/Agentes	0	0	0	0	
		Personal civil	5	6	0	11	
		Otros	0	0	0	0	
	UNIDAD PENAL N° 4 (COLONIA PINTO)	Oficiales	33	3	0	36	556
Suboficiales		469	28	0	497		
Cadetes/Agentes		0	0	0	0		
Personal civil		15	8	0	23		
Otros		0	0	0	0		

PROVINCIA	UNIDADES	DOTACIÓN DE PERSONAL					
		CARGO	Varón	Mujer	Trans	TOTALES	
TIERRA DEL FUEGO	CENTRO de DETENCIÓN USHUAIA ALCAIDIA FEMENINA ANEXOS I y II	Oficiales	18	10	0	28	202
		Suboficiales	64	18	0	82	
		Cadetes/Agentes	57	30	0	87	
		Personal civil	1	4	0	5	
		Otros	0	0	0	0	
	UNIDAD DE DETENCIÓN Nº 1 RIO GRANDE, ANEXOS I, II y CASA DE PREEGRESO "HOSH-KEN"	Oficiales	17	13	0	30	189
		Suboficiales	61	11	0	72	
		Cadetes/Agentes	56	29	0	85	
		Personal civil	0	2	0	2	
		Otros	0	0	0	0	
TUCUMÁN	UNIDAD Nº 1 - PENADOS	Oficiales	7	1	0	8	117
		Suboficiales	20	2	0	22	
		Cadetes/Agentes	84	2	0	86	
		Personal civil	1	0	0	1	
		Otros	0	0	0	0	
	UNIDAD Nº 2 - PROCESADOS	Oficiales	8	1	0	9	65
		Suboficiales	16	0	0	16	
		Cadetes/Agentes	40	0	0	40	
		Personal civil	0	0	0	0	
		Otros	0	0	0	0	
	UNIDAD Nº 3 - ENCAUSADOS CONCEPCIÓN	Oficiales	7	2	0	9	215
		Suboficiales	48	9	0	57	
		Cadetes/Agentes	112	26	0	138	
		Personal civil	4	0	0	4	
		Otros	2	5	0	7	
	UNIDAD Nº 4 - INSTITUTO DE REHABILITACION FEMENINO "SANTA ESTER"	Oficiales	0	7	0	7	117
		Suboficiales	5	21	0	26	
		Cadetes/Agentes	4	77	0	81	
		Personal civil	1	2	0	3	
		Otros	0	0	0	0	
	UNIDAD Nº 5 - JOVENES ADULTOS	Oficiales	5	0	0	5	50
		Suboficiales	12	0	0	12	
		Cadetes/Agentes	33	0	0	33	
		Personal civil	0	0	0	0	
		Otros	0	0	0	0	
	UNIDAD Nº 6 - INSTITUTOS PENALES	Oficiales	3	2	0	5	37
		Suboficiales	9	0	0	9	
		Cadetes/Agentes	22	1	0	23	
		Personal civil	0	0	0	0	
		Otros	0	0	0	0	
UNIDAD Nº 9 - MÁXIMA SEGURIDAD	Oficiales	6	1	0	7	80	
	Suboficiales	15	0	0	15		
	Cadetes/Agentes	58	0	0	58		
	Personal civil	0	0	0	0		
	Otros	0	0	0	0		
UNIDAD Nº10 - DETENIDOS FEDERALES	Oficiales	7	1	0	8	98	
	Suboficiales	13	1	0	14		
	Cadetes/Agentes	75	1	0	76		
	Personal civil	0	0	0	0		
	Otros	0	0	0	0		
TOTAL DOTACIÓN DE PERSONAL		Oficiales	8.041	5.181	0	13.222	57.681
		Suboficiales	28.187	10.794	1	38.982	
		Cadetes/Agentes	2.729	1.204	2	3.935	
		Personal Civil	594	578	3	1.175	
		Otros	220	143	4	367	

FALLECIMIENTOS DE DETENIDOS/AS EN ARGENTINA según SITUACION LEGAL, GÉNERO Y PROVINCIA - SNEEP 2022

Provincia	Año 2022									Total
	Fallecimientos de PROCESADOS/AS			Fallecimientos de CONDENADOS/AS			Fallecimientos de INIMPUT. / OTROS			
	Varón	Mujer	Trans	Varón	Mujer	Trans	Varón	Mujer	Trans	
SPF	24			17						41
Buenos Aires	72	4	1	91	6					174
Catamarca				1						1
Córdoba	11			14	1					26
Corrientes	1			4						5
Chaco	2			7						9
Chubut				2						2
Entre Rios	1			10	1					12
Formosa	6			1						7
Jujuy	2			2						4
La Pampa										0
La Rioja	1			1						2
Mendoza	6			8						14
Misiones	4			6						10
Neuquen				2						2
Rio Negro				1						1
Salta	2			8	1					11
San Juan	1			3						4
San Luis	2			2						4
Santa Cruz										0
Santa Fe	5			10	1					16
Santiago del Estero				3						3
Tierra del Fuego										0
Tucumán	1			4						5
Total	141	4	1	197	10	0	0	0	0	353

Nota: Los datos de muertes en las unidades de detención penal surgen de la información aportada por los establecimientos penitenciarios, o alcaldías en aquellas provincias que no tienen servicios penitenciarios. En tanto algunas unidades no respondieron a esta pregunta, es probable que los totales no representen el universo total de muertes en cárceles de todo el país.

SNEEP 2022 - CANTIDAD DE FALLECIMIENTOS EN ESTABLEC. PENITENCIARIOS según MOTIVO, SITUACION LEGAL Y GÉNERO

Jurisdicción	MOTIVO	PROCESADO/A			CONDENADO/A			OTRA SIT. LEGAL			TOTAL
		Varón	Mujer	Trans	Varón	Mujer	Trans	Varón	Mujer	Trans	
Total SPF	Por hechos de violencia prod. por internos/as										0
	Por hechos de violencia prod. por agentes										0
	Por otras causas	21			16						37
	Total	21			16						37
Buenos Aires	Por hechos de violencia prod. por internos/as	1	1		4						6
	Por hechos de violencia prod. por agentes										0
	Por otras causas	66	3	1	82	3					155
	Total	67	4	1	86	3					161
Catamarca	Por hechos de violencia prod. por internos/as										0
	Por hechos de violencia prod. por agentes										0
	Por otras causas				1						1
	Total				1						1
Córdoba	Por hechos de violencia prod. por internos/as										0
	Por hechos de violencia prod. por agentes										0
	Por otras causas	6			13						19
	Total	6			13						19
Corrientes	Por hechos de violencia prod. por internos/as	1									1
	Por hechos de violencia prod. por agentes										0
	Por otras causas				4						4
	Total	1			4						5
Chaco	Por hechos de violencia prod. por internos/as	1			1						2
	Por hechos de violencia prod. por agentes										0
	Por otras causas				4						4
	Total	1			5						6
Chubut	Por hechos de violencia prod. por internos/as				1						1
	Por hechos de violencia prod. por agentes										0
	Por otras causas				1						1
	Total				2						2
Entre Ríos	Por hechos de violencia prod. por internos/as										0
	Por hechos de violencia prod. por agentes										0
	Por otras causas	1			8	1					10
	Total	1			8	1					10
Formosa	Por hechos de violencia prod. por internos/as										0
	Por hechos de violencia prod. por agentes										0
	Por otras causas	6			1						7
	Total	6			1						7

SNEEP 2022 - CANTIDAD DE FALLECIMIENTOS EN ESTABLEC. PENITENCIARIOS según MOTIVO, SITUACION LEGAL Y GÉNERO

Jurisdicción	MOTIVO	PROCESADO/A			CONDENADO/A			OTRA SIT. LEGAL			TOTAL
		Varón	Mujer	Trans	Varón	Mujer	Trans	Varón	Mujer	Trans	
Jujuy	Por hechos de violencia prod. por internos/as										0
	Por hechos de violencia prod. por agentes										0
	Por otras causas	2			1						3
	Total	2			1						3
La Pampa	Por hechos de violencia prod. por internos/as										0
	Por hechos de violencia prod. por agentes										0
	Por otras causas										0
	Total										0
La Rioja	Por hechos de violencia prod. por internos/as										0
	Por hechos de violencia prod. por agentes										0
	Por otras causas	1			1						2
	Total	1			1						2
Mendoza	Por hechos de violencia prod. por internos/as				1						1
	Por hechos de violencia prod. por agentes										0
	Por otras causas	4			4						8
	Total	4			5						9
Misiones	Por hechos de violencia prod. por internos/as										0
	Por hechos de violencia prod. por agentes										0
	Por otras causas	5			3						8
	Total	5			3						8
Neuquén	Por hechos de violencia prod. por internos/as										0
	Por hechos de violencia prod. por agentes										0
	Por otras causas										0
	Total										0
Río Negro	Por hechos de violencia prod. por internos/as										0
	Por hechos de violencia prod. por agentes										0
	Por otras causas				1						1
	Total				1						1
Salta	Por hechos de violencia prod. por internos/as										0
	Por hechos de violencia prod. por agentes										0
	Por otras causas	2			8						10
	Total	2			8						10
San Juan	Por hechos de violencia prod. por internos/as										0
	Por hechos de violencia prod. por agentes										0
	Por otras causas				2						2
	Total				2						2

**SNEEP 2022 - CANTIDAD DE FALLECIMIENTOS EN ESTABLEC.
PENITENCIARIOS según MOTIVO, SITUACION LEGAL Y GÉNERO**

Jurisdicción	MOTIVO	PROCESADO/A			CONDENADO/A			OTRA SIT. LEGAL			TOTAL
		Varón	Mujer	Trans	Varón	Mujer	Trans	Varón	Mujer	Trans	
San Luis	Por hechos de violencia prod. por internos/as										0
	Por hechos de violencia prod. por agentes										0
	Por otras causas	2			2						4
	Total	2			2						4
Santa Cruz	Por hechos de violencia prod. por internos/as										0
	Por hechos de violencia prod. por agentes										0
	Por otras causas										0
	Total										0
Santa Fe	Por hechos de violencia prod. por internos/as				1						1
	Por hechos de violencia prod. por agentes										0
	Por otras causas	4			8						12
	Total	4			9						13
Santiago del Estero	Por hechos de violencia prod. por internos/as										0
	Por hechos de violencia prod. por agentes										0
	Por otras causas				3						3
	Total				3						3
Tierra del Fuego	Por hechos de violencia prod. por internos/as										0
	Por hechos de violencia prod. por agentes										0
	Por otras causas										0
	Total										0
Tucumán	Por hechos de violencia prod. por internos/as				3						3
	Por hechos de violencia prod. por agentes										0
	Por otras causas	1			1						2
	Total	1			4						5
Total SPP	Por hechos de violencia prod. por internos/as	3	1		11						15
	Por hechos de violencia prod. por agentes										0
	Por otras causas	100	3	1	148	4					256
	Total	103	4	1	159	4					271
TOTAL GENERAL (SPF+SPP)	Por hechos de violencia prod. por internos/as	3	1	0	11	0	0	0	0	0	15
	Por hechos de violencia prod. por agentes	0	0	0	0	0	0	0	0	0	0
	Por otras causas	121	3	1	164	4	0	0	0	0	293
	Total	124	4	1	175	4	0	0	0	0	308

**SNEEP 2022 - CANTIDAD DE SUICIDIOS EN ESTABLEC. PENIT.
según PROVINCIA, SITUACIÓN LEGAL y GÉNERO**

JURISDICCION	PROCESADO/A			CONDENADO/A			OTRA SIT.LEGAL			TOTAL
	Varón	Mujer	Trans	Varón	Mujer	Trans	Varón	Mujer	Trans	
Total SPF	3			1						4
Buenos Aires	5			5	3					13
Catamarca										0
Córdoba	5			1	1					7
Corrientes										0
Chaco	1			2						3
Chubut										0
Entre Ríos				2						2
Formosa										0
Jujuy				1						1
La Pampa										0
La Rioja										0
Mendoza	2			3						5
Misiones	1			1						2
Neuquén				2						2
Río Negro										0
Salta					1					1
San Juan	1			1						2
San Luis										0
Santa Cruz										0
Santa Fe	1			1	1					3
Santiago del Estero										0
Tierra del Fuego										0
Tucumán										0
Total SPP	16	0	0	19	6	0	0	0	0	41
TOTAL GENERAL (SPF + SPP)	19	0	0	20	6	0	0	0	0	45

**CANTIDAD DE INGRESOS en los SERVICIOS PENITENCIARIOS FEDERAL
y PROVINCIALES según PROVINCIA y GÉNERO**

PROVINCIA	TIPO DE INGRESO	Sexo			Total
		Varón	Mujer	Trans	
Total SPF	Ingreso Directo	4.176	690	15	4.881
	Traslado	4.170	264	10	4.444
	Otra	136	1	0	137
	Total	8.482	955	25	9.462
Buenos Aires	Ingreso Directo	19.419	703	34	20.156
	Traslado	35.127	1.491	107	36.725
	Otra	1.599	48	0	1.647
	Total	56.145	2.242	141	58.528
Catamarca	Ingreso Directo	137	2	0	139
	Traslado	0	0	0	0
	Otra	0	0	0	0
	Total	137	2	0	139
Córdoba	Ingreso Directo	2.077	170	2	2.249
	Traslado	3.107	33	0	3.140
	Otra	721	13	0	734
	Total	5.905	216	2	6.123
Corrientes	Ingreso Directo	641	34	1	676
	Traslado	160	0	0	160
	Otra	42	0	0	42
	Total	843	34	1	878
Chaco	Ingreso Directo	135	44	1	180
	Traslado	133	8	0	141
	Otra	150	16	0	166
	Total	418	68	1	487
Chubut	Ingreso Directo	716	35	0	751
	Traslado	663	24	0	687
	Otra	1.203	141	0	1.344
	Total	2.582	200	0	2.782
Entre Ríos	Ingreso Directo	995	57	0	1.052
	Traslado	0	0	0	0
	Otra	0	0	0	0
	Total	995	57	0	1.052
Formosa	Ingreso Directo	186	398	0	584
	Traslado	100	5	0	105
	Otra	375	32	0	407
	Total	661	435	0	1.096

**CANTIDAD DE INGRESOS en los SERVICIOS PENITENCIARIOS FEDERAL
y PROVINCIALES según PROVINCIA y GÉNERO**

PROVINCIA	TIPO DE INGRESO	Sexo			Total
		Varón	Mujer	Trans	
Jujuy	Ingreso Directo	260	16	3	279
	Traslado	79	0	0	79
	Otra	1	0	0	1
	Total	340	16	3	359
La Pampa	Ingreso Directo	1.082	79	0	1.161
	Traslado	198	7	0	205
	Otra	267	19	0	286
	Total	1.547	105	0	1.652
La Rioja	Ingreso Directo	3	0	0	3
	Traslado	3	1	0	4
	Otra	220	3	0	223
	Total	226	4	0	230
Mendoza	Ingreso Directo	3.635	259	7	3.901
	Traslado	5.363	28	1	5.392
	Otra	0	0	0	0
	Total	8.998	287	8	9.293
Misiones	Ingreso Directo	168	21	0	189
	Traslado	797	0	0	797
	Otra	263	7	0	270
	Total	1.228	28	0	1.256
Neuquén	Ingreso Directo	32	20	0	52
	Traslado	106	0	0	106
	Otra	99	0	0	99
	Total	237	20	0	257
Río Negro	Ingreso Directo	136	1	0	137
	Traslado	175	6	0	181
	Otra	408	9	0	417
	Total	719	16	0	735
Salta	Ingreso Directo	4	1	0	5
	Traslado	777	2	2	781
	Otra	2.902	498	9	3.409
	Total	3.683	501	11	4.195
San Juan	Ingreso Directo	889	53	1	943
	Traslado	0	0	0	0
	Otra	0	0	0	0
	Total	889	53	1	943

**CANTIDAD DE INGRESOS en los SERVICIOS PENITENCIARIOS FEDERAL
y PROVINCIALES según PROVINCIA y GÉNERO**

PROVINCIA	TIPO DE INGRESO	Sexo			Total
		Varón	Mujer	Trans	
San Luis	Ingreso Directo	215	7	0	222
	Traslado	84	0	0	84
	Otra	8	0	0	8
	Total	307	7	0	314
Santa Cruz	Ingreso Directo	33	0	0	33
	Traslado	115	0	0	115
	Otra	1	2	0	3
	Total	149	2	0	151
Santa Fe	Ingreso Directo	347	9	0	356
	Traslado	2.617	324	1	2.942
	Otra	536	1	0	537
	Total	3.500	334	1	3.835
Santiago del Estero	Ingreso Directo	339	32	0	371
	Traslado	325	0	0	325
	Otra	0	0	0	0
	Total	664	32	0	696
Tierra del Fuego	Ingreso Directo	51	2	0	53
	Traslado	17	0	0	17
	Otra	33	4	0	37
	Total	101	6	0	107
Tucumán	Ingreso Directo	412	2	0	414
	Traslado	262	0	0	262
	Otra	0	9	2	11
	Total	674	11	2	687
Total SPP	Ingreso Directo	31.912	1.945	49	33.906
	Traslado	50.208	1.929	111	52.248
	Otra	8.828	802	11	9.641
	Total	90.948	4.676	171	95.795
TOTAL GENERAL (SPF+SPP)	Ingreso Directo	36.088	2.635	64	38.787
	Traslado	54.378	2.193	121	56.692
	Otra	8.964	803	11	9.778
	Total	99.430	5.631	196	105.257

EGRESOS DE PROCESADOS en SPF y SPP según MOTIVOS, PROVINCIA y GÉNERO

Provincia	EGRESOS DE PROCESADOS	Provincial			Nacional			Federal			Total
		Varón	Mujer	Trans	Varón	Mujer	Trans	Varón	Mujer	Trans	
Total SPF	Absolución	2	0	0	0	0	0	23	4	0	29
	Cambio de Situación Legal	25	0	0	509	0	0	190	0	0	724
	Entrega a Padres	0	0	0	0	0	0	0	0	0	0
	Evasión	0	0	0	0	0	0	0	0	0	0
	Excarcelación	17	2	0	1.108	156	5	355	42	0	1.685
	Fallecimiento	0	0	0	16	0	0	8	0	0	24
	Falta de Mérito	0	0	0	0	0	0	9	0	0	9
	Fuga	0	0	0	0	0	0	0	0	0	0
	Indulto	0	0	0	0	0	0	0	0	0	0
	Sobreseimiento	0	0	0	0	0	0	21	7	0	28
	Traslados	39	5	0	332	46	3	404	39	1	869
	Vigilada	2	0	0	6	0	0	99	43	0	150
	No especificados	4	0	0	0	34	0	15	6	0	59
	Otros motivos	5	0	0	403	75	0	191	142	2	818
	Total	94	7	0	2.374	311	8	1.315	283	3	4.395
Buenos Aires	Absolución	43	15	0	0	0	0	0	0	0	58
	Cambio de Situación Legal	723	115	0	0	0	0	1	0	0	839
	Entrega a Padres	0	0	0	0	0	0	0	0	0	0
	Evasión	30	0	0	0	0	0	0	0	0	30
	Excarcelación	2.777	149	13	0	0	0	4	0	0	2.943
	Fallecimiento	72	4	1	0	0	0	0	0	0	77
	Falta de Mérito	24	0	0	0	0	0	0	0	0	24
	Fuga	1	0	0	0	0	0	0	0	0	1
	Indulto	0	0	0	0	0	0	0	0	0	0
	Sobreseimiento	317	3	1	0	0	0	0	0	0	321
	Traslados	19.653	1.025	37	396	0	0	4	4	0	21.119
	Vigilada	372	189	0	0	0	0	2	0	0	563
	No especificados	76	14	0	0	0	0	0	0	0	90
	Otros motivos	599	66	2	0	0	0	0	0	0	667
	Total	24.687	1.580	54	396	0	0	11	4	0	26.732
Catamarca	Absolución	0	0	0	0	0	0	0	0	0	0
	Cambio de Situación Legal	0	0	0	0	0	0	0	0	0	0
	Entrega a Padres	0	0	0	0	0	0	0	0	0	0
	Evasión	0	0	0	0	0	0	0	0	0	0
	Excarcelación	36	0	0	0	0	0	3	0	0	39
	Fallecimiento	0	0	0	0	0	0	0	0	0	0
	Falta de Mérito	0	0	0	0	0	0	0	0	0	0
	Fuga	0	0	0	0	0	0	0	0	0	0
	Indulto	0	0	0	0	0	0	0	0	0	0
	Sobreseimiento	0	0	0	0	0	0	0	0	0	0
	Traslados	0	0	0	0	0	0	0	0	0	0
	Vigilada	0	0	0	0	0	0	0	0	0	0
	No especificados	0	0	0	0	0	0	0	0	0	0
	Otros motivos	43	2	0	0	0	0	17	0	0	62
	Total	79	2	0	0	0	0	20	0	0	101

Provincia	EGRESOS DE PROCESADOS	Provincial			Nacional			Federal			Total
		Varón	Mujer	Trans	Varón	Mujer	Trans	Varón	Mujer	Trans	
Córdoba	Absolución	0	0	0	0	0	0	1	0	0	1
	Cambio de Situación Legal	2.051	2	0	0	0	0	1	0	0	2.054
	Entrega a Padres	0	0	0	0	0	0	0	0	0	0
	Evasión	0	0	0	0	0	0	0	0	0	0
	Excarcelación	829	0	0	0	0	0	10	1	0	840
	Fallecimiento	11	0	0	0	0	0	0	0	0	11
	Falta de Mérito	0	0	0	0	0	0	0	0	0	0
	Fuga	0	0	0	0	0	0	0	0	0	0
	Indulto	0	0	0	0	0	0	0	0	0	0
	Sobreseimiento	1	0	0	0	0	0	0	0	0	1
	Traslados	1.037	8	0	0	0	0	1	0	0	1.046
	Vigilada	0	91	0	0	2	0	0	7	0	100
	No especificados	528	0	0	0	0	0	9	0	0	537
	Otros motivos	1.242	615	0	0	0	0	9	19	0	1.885
	Total	5.699	716	0	0	2	0	31	27	0	6.475
Corrientes	Absolución	36	0	0	0	0	0	0	0	0	36
	Cambio de Situación Legal	33	1	1	0	0	0	0	0	0	35
	Entrega a Padres	0	0	0	0	0	0	0	0	0	0
	Evasión	1	0	0	0	0	0	0	0	0	1
	Excarcelación	160	7	0	0	0	0	1	2	0	170
	Fallecimiento	1	0	0	0	0	0	0	0	0	1
	Falta de Mérito	26	0	0	0	0	0	0	0	0	26
	Fuga	0	0	0	0	0	0	0	0	0	0
	Indulto	0	0	0	0	0	0	0	0	0	0
	Sobreseimiento	122	0	0	0	0	0	0	0	0	122
	Traslados	126	0	0	0	0	0	5	0	0	131
	Vigilada	4	0	0	0	0	0	4	0	0	8
	No especificados	6	0	0	0	0	0	0	0	0	6
	Otros motivos	5	9	1	0	0	0	0	4	0	19
	Total	520	17	2	0	0	0	10	6	0	555
Chaco	Absolución	3	3	0	0	0	0	0	0	0	6
	Cambio de Situación Legal	19	0	0	0	0	0	0	0	0	19
	Entrega a Padres	0	4	0	0	0	0	0	1	0	5
	Evasión	0	0	0	0	0	0	0	0	0	0
	Excarcelación	5	0	0	0	0	0	0	0	0	5
	Fallecimiento	2	0	0	0	0	0	0	0	0	2
	Falta de Mérito	0	0	0	0	0	0	0	0	0	0
	Fuga	0	0	0	0	0	0	0	0	0	0
	Indulto	0	0	0	0	0	0	0	0	0	0
	Sobreseimiento	0	19	0	0	0	0	0	14	0	33
	Traslados	7	5	0	0	0	0	0	1	0	13
	Vigilada	1	1	0	0	0	0	0	2	0	4
	No especificados	0	0	0	0	0	0	0	0	0	0
	Otros motivos	1	0	0	0	0	0	0	0	0	1
	Total	38	32	0	0	0	0	0	18	0	88

Provincia	EGRESOS DE PROCESADOS	Provincial			Nacional			Federal			Total
		Varón	Mujer	Trans	Varón	Mujer	Trans	Varón	Mujer	Trans	
Chubut	Absolución	46	0	0	0	0	0	24	1	0	71
	Cambio de Situación Legal	192	8	0	0	0	0	0	2	0	202
	Entrega a Padres	88	13	0	0	0	0	0	0	0	101
	Evasión	0	0	0	0	0	0	0	0	0	0
	Excarcelación	187	17	0	0	0	0	0	0	0	204
	Fallecimiento	0	0	0	0	0	0	0	0	0	0
	Falta de Mérito	179	8	0	0	0	0	2	0	0	189
	Fuga	1	0	0	0	0	0	0	0	0	1
	Indulto	9	0	0	0	0	0	7	0	0	16
	Sobreseimiento	406	51	0	0	0	0	1	3	0	461
	Traslados	399	36	0	3	0	0	26	0	0	464
	Vigilada	15	0	0	0	0	0	0	0	0	15
	No especificados	280	51	0	0	0	0	0	0	0	331
	Otros motivos	7	3	0	0	0	0	7	0	0	17
	Total	1.809	187	0	3	0	0	67	6	0	2.072
Entre Ríos	Absolución	2	0	0	0	0	0	1	0	0	3
	Cambio de Situación Legal	304	5	0	0	0	0	48	14	0	371
	Entrega a Padres	0	0	0	0	0	0	0	0	0	0
	Evasión	0	0	0	0	0	0	0	0	0	0
	Excarcelación	51	1	0	0	0	0	28	1	0	81
	Fallecimiento	1	0	0	0	0	0	0	0	0	1
	Falta de Mérito	0	0	0	0	0	0	0	0	0	0
	Fuga	0	0	0	0	0	0	0	0	0	0
	Indulto	0	0	0	0	0	0	0	0	0	0
	Sobreseimiento	0	0	0	0	0	0	0	0	0	0
	Traslados	11	0	0	0	0	0	1	0	0	12
	Vigilada	2	0	0	0	0	0	0	0	0	2
	No especificados	0	0	0	0	0	0	0	0	0	0
	Otros motivos	120	5	0	0	0	0	13	7	0	145
Total	491	11	0	0	0	0	91	22	0	615	
Formosa	Absolución	12	2	0	0	0	0	0	0	0	14
	Cambio de Situación Legal	0	1	1	0	0	0	0	0	0	2
	Entrega a Padres	0	0	0	0	0	0	0	0	0	0
	Evasión	0	0	0	0	0	0	0	0	0	0
	Excarcelación	309	332	6	0	0	0	0	0	0	647
	Fallecimiento	6	0	0	0	0	0	0	0	0	6
	Falta de Mérito	46	21	0	0	0	0	0	0	0	67
	Fuga	0	0	0	0	0	0	0	0	0	0
	Indulto	0	0	0	0	0	0	0	0	0	0
	Sobreseimiento	16	5	0	0	0	0	0	0	0	21
	Traslados	123	3	0	0	0	0	0	0	0	126
	Vigilada	1	1	0	0	0	0	0	0	0	2
	No especificados	6	12	0	0	0	0	0	0	0	18
	Otros motivos	50	10	0	0	0	0	1	1	0	62
Total	569	387	7	0	0	0	1	1	0	965	

Provincia	EGRESOS DE PROCESADOS	Provincial			Nacional			Federal			Total
		Varón	Mujer	Trans	Varón	Mujer	Trans	Varón	Mujer	Trans	
Jujuy	Absolución	2	7	0	0	0	0	0	0	0	9
	Cambio de Situación Legal	128	0	0	0	0	0	0	0	0	128
	Entrega a Padres	1	0	0	0	0	0	0	0	0	1
	Evasión	0	0	0	0	0	0	0	0	0	0
	Excarcelación	19	0	0	0	0	0	0	0	0	19
	Fallecimiento	2	0	0	0	0	0	0	0	0	2
	Falta de Mérito	0	0	0	0	0	0	0	0	0	0
	Fuga	0	0	0	0	0	0	0	0	0	0
	Indulto	0	0	0	0	0	0	0	0	0	0
	Sobreseimiento	0	0	0	0	0	0	0	0	0	0
	Traslados	92	0	0	0	0	0	0	0	0	92
	Vigilada	2	0	0	0	0	0	0	0	0	2
	No especificados	0	0	0	0	0	0	0	0	0	0
	Otros motivos	27	2	0	0	0	0	0	0	0	29
	Total	273	9	0	0	0	0	0	0	0	0
La Pampa	Absolución	46	0	0	0	0	0	0	0	0	46
	Cambio de Situación Legal	111	0	0	0	0	0	7	0	0	118
	Entrega a Padres	0	0	0	0	0	0	0	0	0	0
	Evasión	0	0	0	0	0	0	0	0	0	0
	Excarcelación	102	55	0	0	0	0	0	4	0	161
	Fallecimiento	0	0	0	0	0	0	0	0	0	0
	Falta de Mérito	0	0	0	0	0	0	0	0	0	0
	Fuga	0	0	0	0	0	0	0	0	0	0
	Indulto	0	0	0	0	0	0	0	0	0	0
	Sobreseimiento	47	0	0	0	0	0	0	0	0	47
	Traslados	551	3	0	5	0	0	6	10	0	575
	Vigilada	35	5	0	0	0	0	0	4	0	44
	No especificados	0	0	0	0	0	0	0	0	0	0
	Otros motivos	21	0	0	0	0	0	0	0	0	21
Total	913	63	0	5	0	0	13	18	0	1.012	
La Rioja	Absolución	3	0	0	0	0	0	0	0	0	3
	Cambio de Situación Legal	0	0	0	0	0	0	0	0	0	0
	Entrega a Padres	0	0	0	0	0	0	0	0	0	0
	Evasión	0	0	0	0	0	0	0	0	0	0
	Excarcelación	48	1	0	0	0	0	0	0	0	49
	Fallecimiento	1	0	0	0	0	0	0	0	0	1
	Falta de Mérito	12	0	0	0	0	0	0	1	0	13
	Fuga	0	0	0	0	0	0	0	0	0	0
	Indulto	0	0	0	0	0	0	0	0	0	0
	Sobreseimiento	7	0	0	0	0	0	1	0	0	8
	Traslados	0	0	0	0	0	0	0	0	0	0
	Vigilada	2	0	0	0	0	0	0	0	0	2
	No especificados	2	0	0	0	0	0	1	0	0	3
	Otros motivos	1	0	0	0	0	0	2	0	0	3
Total	76	1	0	0	0	0	4	1	0	82	

Provincia	EGRESOS DE PROCESADOS	Provincial			Nacional			Federal			Total
		Varón	Mujer	Trans	Varón	Mujer	Trans	Varón	Mujer	Trans	
Mendoza	Absolución	52	4	0	0	0	0	0	0	0	56
	Cambio de Situación Legal	0	0	0	0	0	0	0	0	0	0
	Entrega a Padres	0	0	0	0	0	0	0	0	0	0
	Evasión	0	0	0	0	0	0	0	0	0	0
	Excarcelación	308	14	1	0	0	0	0	0	0	323
	Fallecimiento	6	0	0	0	0	0	0	0	0	6
	Falta de Mérito	0	0	0	0	0	0	0	0	0	0
	Fuga	0	0	0	0	0	0	0	0	0	0
	Indulto	0	0	0	0	0	0	0	0	0	0
	Sobreseimiento	44	0	0	0	0	0	0	0	0	44
	Traslados	3.380	11	3	0	0	0	19	1	0	3.414
	Vigilada	362	8	0	0	0	0	0	0	0	370
	No especificados	234	16	1	0	0	0	1	0	0	252
	Otros motivos	0	0	0	0	0	0	0	0	0	0
	Total	4.386	53	5	0	0	0	20	1	0	4.465
Misiones	Absolución	0	0	0	0	0	0	0	0	0	0
	Cambio de Situación Legal	313	4	0	0	0	0	3	3	0	323
	Entrega a Padres	54	0	0	0	0	0	2	0	0	56
	Evasión	0	0	0	0	0	0	0	0	0	0
	Excarcelación	67	0	0	0	0	0	2	0	0	69
	Fallecimiento	4	0	0	0	0	0	0	0	0	4
	Falta de Mérito	7	0	0	0	0	0	0	0	0	7
	Fuga	0	0	0	0	0	0	0	0	0	0
	Indulto	0	0	0	0	0	0	0	0	0	0
	Sobreseimiento	0	0	0	0	0	0	0	0	0	0
	Traslados	233	1	0	0	0	0	13	0	0	247
	Vigilada	1	0	0	0	0	0	0	0	0	1
	No especificados	2	0	0	0	0	0	0	0	0	2
	Otros motivos	32	5	0	0	0	0	0	0	0	37
	Total	713	10	0	0	0	0	20	3	0	746
Neuquén	Absolución	0	0	0	0	0	0	0	0	0	0
	Cambio de Situación Legal	0	0	0	0	0	0	0	0	0	0
	Entrega a Padres	0	0	0	0	0	0	0	0	0	0
	Evasión	0	0	0	0	0	0	0	0	0	0
	Excarcelación	0	13	0	0	0	0	0	0	0	13
	Fallecimiento	0	0	0	0	0	0	0	0	0	0
	Falta de Mérito	0	0	0	0	0	0	0	0	0	0
	Fuga	0	0	0	0	0	0	0	0	0	0
	Indulto	0	0	0	0	0	0	0	0	0	0
	Sobreseimiento	0	0	0	0	0	0	0	0	0	0
	Traslados	0	0	0	0	0	0	1	0	0	1
	Vigilada	0	0	0	0	0	0	0	0	0	0
	No especificados	0	0	0	0	0	0	0	0	0	0
	Otros motivos	0	0	0	0	0	0	0	0	0	0
	Total	0	13	0	0	0	0	1	0	0	14

Provincia	EGRESOS DE PROCESADOS	Provincial			Nacional			Federal			Total
		Varón	Mujer	Trans	Varón	Mujer	Trans	Varón	Mujer	Trans	
Río Negro	Absolución	33	1	0	0	0	0	0	0	0	34
	Cambio de Situación Legal	6	0	0	0	0	0	0	0	0	6
	Entrega a Padres	0	0	0	0	0	0	0	0	0	0
	Evasión	0	0	0	0	0	0	0	0	0	0
	Excarcelación	82	3	0	0	0	0	0	0	0	85
	Fallecimiento	0	0	0	0	0	0	0	0	0	0
	Falta de Mérito	0	0	0	0	0	0	0	0	0	0
	Fuga	2	0	0	0	0	0	0	0	0	2
	Indulto	0	0	0	0	0	0	0	0	0	0
	Sobreseimiento	2	0	0	0	0	0	0	0	0	2
	Traslados	5	1	0	0	0	0	0	0	0	6
	Vigilada	1	0	0	0	0	0	0	0	0	1
	No especificados	0	0	0	0	0	0	0	0	0	0
	Otros motivos	38	1	0	0	0	0	0	0	0	39
	Total	169	6	0	0	0	0	0	0	0	0
Salta	Absolución	11	0	0	0	0	0	0	0	0	11
	Cambio de Situación Legal	0	2	0	0	0	0	0	0	0	2
	Entrega a Padres	0	0	0	0	0	0	0	0	0	0
	Evasión	0	0	0	0	0	0	0	0	0	0
	Excarcelación	0	0	0	0	0	0	0	0	0	0
	Fallecimiento	2	0	0	0	0	0	0	0	0	2
	Falta de Mérito	0	0	0	0	0	0	0	0	0	0
	Fuga	0	0	0	0	0	0	0	0	0	0
	Indulto	0	0	0	0	0	0	0	0	0	0
	Sobreseimiento	1	0	0	0	0	0	0	0	0	1
	Traslados	13	3	0	0	0	0	0	0	0	16
	Vigilada	0	0	0	0	0	0	0	0	0	0
	No especificados	1.914	312	11	0	0	0	0	0	0	2.237
	Otros motivos	205	71	0	0	0	0	0	0	0	276
Total	2.146	388	11	0	0	0	0	0	0	0	2.545
San Juan	Absolución	5	0	0	0	0	0	0	1	0	6
	Cambio de Situación Legal	3	0	0	0	0	0	0	0	0	3
	Entrega a Padres	0	0	0	0	0	0	0	0	0	0
	Evasión	0	0	0	0	0	0	0	0	0	0
	Excarcelación	24	2	0	0	0	0	19	1	0	46
	Fallecimiento	1	0	0	0	0	0	0	0	0	1
	Falta de Mérito	36	1	0	0	0	0	0	0	0	37
	Fuga	0	0	0	0	0	0	0	0	0	0
	Indulto	0	0	0	0	0	0	0	0	0	0
	Sobreseimiento	0	1	0	0	0	0	1	0	0	2
	Traslados	2	0	0	0	0	0	0	0	0	2
	Vigilada	0	0	0	0	0	0	0	0	0	0
	No especificados	0	0	0	0	0	0	0	0	0	0
	Otros motivos	105	6	1	0	0	0	33	14	0	159
Total	176	10	1	0	0	0	53	16	0	0	256

Provincia	EGRESOS DE PROCESADOS	Provincial			Nacional			Federal			Total
		Varón	Mujer	Trans	Varón	Mujer	Trans	Varón	Mujer	Trans	
San Luis	Absolución	0	0	0	0	0	0	0	0	0	0
	Cambio de Situación Legal	122	0	0	0	0	0	4	0	0	126
	Entrega a Padres	0	0	0	0	0	0	0	0	0	0
	Evasión	0	0	0	0	0	0	0	0	0	0
	Excarcelación	53	1	0	0	0	0	20	0	0	74
	Fallecimiento	2	0	0	0	0	0	0	0	0	2
	Falta de Mérito	7	0	0	0	0	0	3	0	0	10
	Fuga	0	0	0	0	0	0	0	0	0	0
	Indulto	0	0	0	0	0	0	0	0	0	0
	Sobreseimiento	2	0	0	0	0	0	3	0	0	5
	Traslados	0	0	0	0	0	0	0	0	0	0
	Vigilada	0	0	0	0	0	0	0	0	0	0
	No especificados	0	0	0	0	0	0	0	0	0	0
	Otros motivos	10	2	0	0	0	0	3	0	0	15
	Total	196	3	0	0	0	0	33	0	0	232
Santa Cruz	Absolución	2	0	0	0	0	0	0	0	0	2
	Cambio de Situación Legal	4	0	0	0	0	0	0	0	0	4
	Entrega a Padres	0	0	0	0	0	0	0	0	0	0
	Evasión	0	0	0	0	0	0	0	0	0	0
	Excarcelación	0	0	0	0	0	0	0	0	0	0
	Fallecimiento	0	0	0	0	0	0	0	0	0	0
	Falta de Mérito	0	0	0	0	0	0	0	0	0	0
	Fuga	0	0	0	0	0	0	0	0	0	0
	Indulto	0	0	0	0	0	0	0	0	0	0
	Sobreseimiento	0	0	0	0	0	0	0	0	0	0
	Traslados	14	0	0	0	0	0	0	0	0	14
	Vigilada	0	0	0	0	0	0	0	0	0	0
	No especificados	0	0	0	0	0	0	0	0	0	0
	Otros motivos	3	0	0	0	0	0	0	0	0	3
Total	23	0	0	0	0	0	0	0	0	23	
Santa Fe	Absolución	11	0	0	0	0	0	0	0	0	11
	Cambio de Situación Legal	450	0	0	0	0	0	0	0	0	450
	Entrega a Padres	0	21	0	0	0	0	0	17	0	38
	Evasión	5	0	0	0	0	0	0	0	0	5
	Excarcelación	460	0	0	0	0	0	34	1	0	495
	Fallecimiento	5	0	0	0	0	0	0	0	0	5
	Falta de Mérito	0	0	0	0	0	0	0	0	0	0
	Fuga	0	0	0	0	0	0	0	0	0	0
	Indulto	0	0	0	0	0	0	0	0	0	0
	Sobreseimiento	0	0	0	0	0	0	0	0	0	0
	Traslados	1.201	10	0	0	0	0	39	8	0	1.258
	Vigilada	14	0	0	0	0	0	3	0	0	17
	No especificados	0	0	0	0	0	0	0	0	0	0
	Otros motivos	260	67	0	0	0	0	12	15	0	354
Total	2.406	98	0	0	0	0	88	41	0	2.633	

Provincia	EGRESOS DE PROCESADOS	Provincial			Nacional			Federal			Total
		Varón	Mujer	Trans	Varón	Mujer	Trans	Varón	Mujer	Trans	
Santiago del Estero	Absolución	5	0	0	0	0	0	0	0	0	5
	Cambio de Situación Legal	3	0	0	0	0	0	0	0	0	3
	Entrega a Padres	0	0	0	0	0	0	0	0	0	0
	Evasión	0	0	0	0	0	0	0	0	0	0
	Excarcelación	26	0	0	0	0	0	0	0	0	26
	Fallecimiento	0	0	0	0	0	0	0	0	0	0
	Falta de Mérito	0	0	0	0	0	0	0	0	0	0
	Fuga	0	0	0	0	0	0	0	0	0	0
	Indulto	0	0	0	0	0	0	0	0	0	0
	Sobreseimiento	0	0	0	0	0	0	0	0	0	0
	Traslados	2	0	0	0	0	0	0	0	0	2
	Vigilada	0	0	0	0	0	0	0	0	0	0
	No especificados	14	0	0	0	0	0	0	0	0	14
	Otros motivos	8	0	0	0	0	0	0	0	0	8
	Total	58	0	0	0	0	0	0	0	0	0
Tierra del Fuego	Absolución	4	0	0	0	0	0	0	0	0	4
	Cambio de Situación Legal	3	0	0	0	0	0	0	0	0	3
	Entrega a Padres	0	0	0	0	0	0	0	0	0	0
	Evasión	0	0	0	0	0	0	0	0	0	0
	Excarcelación	22	4	0	0	0	0	1	0	0	27
	Fallecimiento	0	0	0	0	0	0	0	0	0	0
	Falta de Mérito	0	0	0	0	0	0	0	0	0	0
	Fuga	0	0	0	0	0	0	0	0	0	0
	Indulto	0	0	0	0	0	0	0	0	0	0
	Sobreseimiento	12	1	0	0	0	0	0	0	0	13
	Traslados	4	0	0	0	0	0	0	0	0	4
	Vigilada	0	2	0	0	0	0	0	0	0	2
	No especificados	0	0	0	0	0	0	0	0	0	0
	Otros motivos	1	0	0	0	0	0	2	0	0	3
	Total	46	7	0	0	0	0	3	0	0	0
Tucumán	Absolución	3	3	0	0	0	0	0	0	0	6
	Cambio de Situación Legal	48	0	0	0	0	0	0	0	0	48
	Entrega a Padres	0	0	0	0	0	0	0	0	0	0
	Evasión	0	0	0	0	0	0	0	0	0	0
	Excarcelación	16	1	0	0	0	0	0	0	0	17
	Fallecimiento	0	0	0	0	0	0	1	0	0	1
	Falta de Mérito	0	0	0	0	0	0	0	0	0	0
	Fuga	0	0	0	0	0	0	0	0	0	0
	Indulto	0	0	0	0	0	0	0	0	0	0
	Sobreseimiento	2	0	0	0	0	0	0	0	0	2
	Traslados	53	0	0	0	0	0	0	1	0	54
	Vigilada	1	0	0	0	0	0	0	0	0	1
	No especificados	0	0	0	0	0	0	0	0	0	0
	Otros motivos	5	0	1	0	0	0	0	0	0	6
	Total	128	4	1	0	0	0	1	1	0	0

Provincia	EGRESOS DE PROCESADOS	Provincial			Nacional			Federal			Total
		Varón	Mujer	Trans	Varón	Mujer	Trans	Varón	Mujer	Trans	
Total SPP	Absolución	319	35	0	0	0	0	26	2	0	382
	Cambio de Situación Legal	4.513	138	2	0	0	0	64	19	0	4.736
	Entrega a Padres	143	38	0	0	0	0	2	18	0	201
	Evasión	36	0	0	0	0	0	0	0	0	36
	Excarcelación	5.581	600	20	0	0	0	122	10	0	6.333
	Fallecimiento	116	4	1	0	0	0	1	0	0	122
	Falta de Mérito	337	30	0	0	0	0	5	1	0	373
	Fuga	4	0	0	0	0	0	0	0	0	4
	Indulto	9	0	0	0	0	0	7	0	0	16
	Sobreseimiento	979	80	1	0	0	0	6	17	0	1.083
	Traslados	26.906	1.106	40	404	0	0	115	25	0	28.596
	Vigilada	813	297	0	0	2	0	9	13	0	1.134
	No especificados	3.062	405	12	0	0	0	11	0	0	3.490
	Otros motivos	2.783	864	5	0	0	0	99	60	0	3.811
	Total	45.601	3.597	81	404	2	0	467	165	0	50.317
TOTAL GENERAL (SPF+SPP)	Absolución	321	35	0	0	0	0	49	6	0	411
	Cambio de Situación Legal	4.538	138	2	509	0	0	254	19	0	5.460
	Entrega a Padres	143	38	0	0	0	0	2	18	0	201
	Evasión	36	0	0	0	0	0	0	0	0	36
	Excarcelación	5.598	602	20	1.108	156	5	477	52	0	8.018
	Fallecimiento	116	4	1	16	0	0	9	0	0	146
	Falta de Mérito	337	30	0	0	0	0	14	1	0	382
	Fuga	4	0	0	0	0	0	0	0	0	4
	Indulto	9	0	0	0	0	0	7	0	0	16
	Sobreseimiento	979	80	1	0	0	0	27	24	0	1.111
	Traslados	26.945	1.111	40	736	46	3	519	64	1	29.465
	Vigilada	815	297	0	6	2	0	108	56	0	1.284
	No especificados	3.066	405	12	0	34	0	26	6	0	3.549
	Otros motivos	2.788	864	5	403	75	0	290	202	2	4.629
	Total	45.695	3.604	81	2.778	313	8	1.782	448	3	54.712

EGRESOS DE CONDENADOS en SPF y SPP según MOTIVOS, PROVINCIA y GÉNERO

Provincia	EGRESOS DE CONDENADOS	Provincial			Nacional			Federal			Total
		Varón	Mujer	Trans	Varón	Mujer	Trans	Varón	Mujer	Trans	
Total SPF	Agotamiento de la Pena	72	4	0	1.490	74	3	282	25	0	1.950
	Evasión	0	0	0	0	0	0	2	0	0	2
	Fallecimiento	2	0	0	10	0	0	5	0	0	17
	Fuga	0	0	0	0	0	0	0	0	0	0
	Indulto	0	0	0	0	0	0	0	0	0	0
	Libertad Condicional Art.13 CP	44	1	0	223	23	1	225	22	0	539
	Libertad Condicional Art.53 CP	4	0	0	22	0	0	16	0	0	42
	Libertad Asistida Art.54 LEPP	32	3	0	139	9	1	96	15	1	296
	Prisión Domiciliaria Art.33 LEPP	5	1	0	13	9	2	90	20	0	140
	Traslados	179	3	0	1.512	30	5	456	15	0	2.200
	Otros motivos	11	0	0	139	7	1	157	20	0	335
Total	349	12	0	3.548	152	13	1.329	117	1	5.521	
Buenos Aires	Agotamiento de la Pena	4.987	156	4	0	0	0	4	0	0	5.151
	Evasión	118	0	0	0	0	0	0	0	0	118
	Fallecimiento	90	6	0	0	0	0	1	0	0	97
	Fuga	17	0	0	0	0	0	0	0	0	17
	Indulto	0	0	0	0	0	0	0	0	0	0
	Libertad Condicional Art.13 CP	1.306	50	1	0	0	0	3	0	0	1.360
	Libertad Condicional Art.53 CP	231	0	0	0	0	0	2	0	0	233
	Libertad Asistida Art.54 LEPP	1.373	85	3	0	0	0	1	0	0	1.462
	Prisión Domiciliaria Art.33 LEPP	281	23	0	0	0	0	0	0	0	304
	Traslados	22.057	757	6	4	2	0	7	0	0	22.833
	Otros motivos	541	15	0	2	0	0	2	0	0	560
Total	31.001	1.092	14	6	2	0	20	0	0	32.135	
Catamarca	Agotamiento de la Pena	22	0	0	0	0	0	0	0	0	22
	Evasión	0	0	0	0	0	0	0	0	0	0
	Fallecimiento	1	0	0	0	0	0	0	0	0	1
	Fuga	0	0	0	0	0	0	0	0	0	0
	Indulto	0	0	0	0	0	0	0	0	0	0
	Libertad Condicional Art.13 CP	17	0	0	0	0	0	4	0	0	21
	Libertad Condicional Art.53 CP	0	0	0	0	0	0	0	0	0	0
	Libertad Asistida Art.54 LEPP	6	0	0	0	0	0	3	0	0	9
	Prisión Domiciliaria Art.33 LEPP	1	0	0	0	0	0	1	0	0	2
	Traslados	0	0	0	0	0	0	0	0	0	0
	Otros motivos	2	0	0	0	0	0	0	0	0	2
Total	49	0	0	0	0	0	8	0	0	57	

Provincia	EGRESOS DE CONDENADOS	Provincial			Nacional			Federal			Total
		Varón	Mujer	Trans	Varón	Mujer	Trans	Varón	Mujer	Trans	
Jujuy	Agotamiento de la Pena	141	0	0	0	0	0	0	0	0	141
	Evasión	1	0	0	0	0	0	0	0	0	1
	Fallecimiento	2	0	0	0	0	0	0	0	0	2
	Fuga	0	0	0	0	0	0	0	0	0	0
	Indulto	0	0	0	0	0	0	0	0	0	0
	Libertad Condicional Art.13 CP	6	1	0	0	0	0	0	0	0	7
	Libertad Condicional Art.53 CP	7	0	0	0	0	0	0	0	0	7
	Libertad Asistida Art.54 LEPP	2	1	0	0	0	0	0	0	0	3
	Prisión Domiciliaria Art.33 LEPP	2	1	0	0	0	0	0	0	0	3
	Traslados	30	0	0	0	0	0	0	0	0	30
	Otros motivos	11	1	0	0	0	0	0	0	0	12
	Total	202	4	0	0	0	0	0	0	0	0
La Pampa	Agotamiento de la Pena	54	0	0	0	0	0	2	0	0	56
	Evasión	0	0	0	0	0	0	0	0	0	0
	Fallecimiento	0	0	0	0	0	0	0	0	0	0
	Fuga	0	0	0	0	0	0	0	0	0	0
	Indulto	3	0	0	0	0	0	0	0	0	3
	Libertad Condicional Art.13 CP	13	0	0	0	0	0	0	0	0	13
	Libertad Condicional Art.53 CP	16	0	0	0	0	0	0	0	0	16
	Libertad Asistida Art.54 LEPP	34	0	0	0	0	0	0	0	0	34
	Prisión Domiciliaria Art.33 LEPP	23	0	0	0	0	0	0	0	0	23
	Traslados	345	2	0	0	0	0	42	0	0	389
	Otros motivos	42	0	0	0	0	0	2	0	0	44
	Total	530	2	0	0	0	0	46	0	0	0
La Rioja	Agotamiento de la Pena	71	0	0	0	0	0	0	0	0	71
	Evasión	0	0	0	0	0	0	0	0	0	0
	Fallecimiento	0	0	0	0	0	0	1	0	0	1
	Fuga	0	0	0	0	0	0	0	0	0	0
	Indulto	0	0	0	0	0	0	0	0	0	0
	Libertad Condicional Art.13 CP	5	0	0	0	0	0	0	0	0	5
	Libertad Condicional Art.53 CP	19	2	0	0	0	0	2	1	0	24
	Libertad Asistida Art.54 LEPP	35	1	0	0	0	0	0	0	0	36
	Prisión Domiciliaria Art.33 LEPP	9	0	0	0	0	0	0	0	0	9
	Traslados	0	0	0	0	0	0	0	0	0	0
	Otros motivos	0	0	0	0	0	0	0	0	0	0
	Total	139	3	0	0	0	0	3	1	0	0

Provincia	EGRESOS DE CONDENADOS	Provincial			Nacional			Federal			Total
		Varón	Mujer	Trans	Varón	Mujer	Trans	Varón	Mujer	Trans	
Río Negro	Agotamiento de la Pena	183	0	0	0	0	0	0	0	0	183
	Evasión	3	0	0	0	0	0	0	0	0	3
	Fallecimiento	1	0	0	0	0	0	0	0	0	1
	Fuga	6	0	0	0	0	0	0	0	0	6
	Indulto	0	0	0	0	0	0	0	0	0	0
	Libertad Condicional Art.13 CP	39	0	2	0	0	0	0	0	0	41
	Libertad Condicional Art.53 CP	35	0	0	0	0	0	0	0	0	35
	Libertad Asistida Art.54 LEPP	28	0	0	0	0	0	0	0	0	28
	Prisión Domiciliaria Art.33 LEPP	12	1	0	0	0	0	0	0	0	13
	Traslados	132	3	0	0	0	0	0	0	0	135
	Otros motivos	2	0	0	0	0	0	1	0	0	3
	Total	441	4	2	0	0	0	1	0	0	448
Salta	Agotamiento de la Pena	864	34	2	0	0	0	0	0	0	900
	Evasión	0	0	0	0	0	0	0	0	0	0
	Fallecimiento	8	1	0	0	0	0	0	0	0	9
	Fuga	0	0	0	0	0	0	0	0	0	0
	Indulto	0	0	0	0	0	0	0	0	0	0
	Libertad Condicional Art.13 CP	101	17	0	0	0	0	0	0	0	118
	Libertad Condicional Art.53 CP	67	0	0	0	0	0	0	0	0	67
	Libertad Asistida Art.54 LEPP	31	10	0	0	0	0	0	0	0	41
	Prisión Domiciliaria Art.33 LEPP	16	14	0	0	0	0	0	0	0	30
	Traslados	2	0	0	0	0	0	0	0	0	2
	Otros motivos	4	2	0	0	0	0	0	0	0	6
	Total	1.093	78	2	0	0	0	0	0	0	1.173
San Juan	Agotamiento de la Pena	205	5	0	0	0	0	32	0	0	242
	Evasión	0	0	0	0	0	0	0	0	0	0
	Fallecimiento	3	0	0	0	0	0	0	0	0	3
	Fuga	0	0	0	0	0	0	0	0	0	0
	Indulto	0	0	0	0	0	0	0	0	0	0
	Libertad Condicional Art.13 CP	0	0	0	0	0	0	0	0	0	0
	Libertad Condicional Art.53 CP	160	4	0	0	0	0	3	0	0	167
	Libertad Asistida Art.54 LEPP	121	5	0	0	0	0	4	0	0	130
	Prisión Domiciliaria Art.33 LEPP	31	7	0	0	0	0	6	2	0	46
	Traslados	3	0	0	0	0	0	1	0	0	4
	Otros motivos	77	2	0	0	0	0	11	1	0	91
	Total	600	23	0	0	0	0	57	3	0	683

Provincia	EGRESOS DE CONDENADOS	Provincial			Nacional			Federal			Total
		Varón	Mujer	Trans	Varón	Mujer	Trans	Varón	Mujer	Trans	
San Luis	Agotamiento de la Pena	28	1	0	0	0	0	12	1	0	42
	Evasión	0	0	0	0	0	0	0	0	0	0
	Fallecimiento	2	0	0	0	0	0	0	0	0	2
	Fuga	0	0	0	0	0	0	0	1	0	1
	Indulto	0	0	0	0	0	0	0	0	0	0
	Libertad Condicional Art.13 CP	34	0	0	0	0	0	2	0	0	36
	Libertad Condicional Art.53 CP	0	0	0	0	0	0	0	0	0	0
	Libertad Asistida Art.54 LEPP	36	0	0	0	0	0	1	0	0	37
	Prisión Domiciliaria Art.33 LEPP	2	3	0	0	0	0	3	1	0	9
	Traslados	14	0	0	0	0	0	1	0	0	15
	Otros motivos	7	0	0	0	0	0	6	0	0	13
	Total	123	4	0	0	0	0	25	3	0	155
Santa Cruz	Agotamiento de la Pena	16	0	0	0	0	0	0	0	0	16
	Evasión	0	0	0	0	0	0	0	0	0	0
	Fallecimiento	0	0	0	0	0	0	0	0	0	0
	Fuga	0	0	0	0	0	0	0	0	0	0
	Indulto	0	0	0	0	0	0	0	0	0	0
	Libertad Condicional Art.13 CP	10	0	0	0	0	0	0	0	0	10
	Libertad Condicional Art.53 CP	2	0	0	0	0	0	0	0	0	2
	Libertad Asistida Art.54 LEPP	3	0	0	0	0	0	0	0	0	3
	Prisión Domiciliaria Art.33 LEPP	0	0	0	0	0	0	0	0	0	0
	Traslados	25	0	0	0	0	0	0	0	0	25
	Otros motivos	2	0	0	0	0	0	0	0	0	2
	Total	58	0	0	0	0	0	0	0	0	58
Santa Fe	Agotamiento de la Pena	444	8	0	0	0	0	18	0	0	470
	Evasión	36	2	0	0	0	0	5	1	0	44
	Fallecimiento	10	1	0	0	0	0	0	0	0	11
	Fuga	0	0	0	0	0	0	0	0	0	0
	Indulto	0	0	0	0	0	0	0	0	0	0
	Libertad Condicional Art.13 CP	303	15	0	0	0	0	38	2	0	358
	Libertad Condicional Art.53 CP	0	0	0	0	0	0	0	0	0	0
	Libertad Asistida Art.54 LEPP	175	5	0	0	0	0	3	0	0	183
	Prisión Domiciliaria Art.33 LEPP	23	5	0	0	0	0	9	2	0	39
	Traslados	1.628	15	0	4	0	0	60	3	0	1.710
	Otros motivos	34	0	0	0	0	0	3	0	0	37
	Total	2.653	51	0	4	0	0	136	8	0	2.852

Provincia	EGRESOS DE CONDENADOS	Provincial			Nacional			Federal			Total
		Varón	Mujer	Trans	Varón	Mujer	Trans	Varón	Mujer	Trans	
Santiago del Estero	Agotamiento de la Pena	72	0	0	0	0	0	0	0	0	72
	Evasión	0	0	0	0	0	0	0	0	0	0
	Fallecimiento	3	0	0	0	0	0	0	0	0	3
	Fuga	0	0	0	0	0	0	0	0	0	0
	Indulto	0	0	0	0	0	0	0	0	0	0
	Libertad Condicional Art.13 CP	33	0	0	0	0	0	0	0	0	33
	Libertad Condicional Art.53 CP	0	0	0	0	0	0	0	0	0	0
	Libertad Asistida Art.54 LEPP	1	0	0	0	0	0	0	0	0	1
	Prisión Domiciliaria Art.33 LEPP	4	0	0	0	0	0	0	0	0	4
	Traslados	298	0	0	0	0	0	0	0	0	298
	Otros motivos	0	4	0	0	0	0	0	8	0	12
	Total	411	4	0	0	0	0	0	8	0	423
Tierra del Fuego	Agotamiento de la Pena	16	0	0	0	0	0	4	0	0	20
	Evasión	0	0	0	0	0	0	0	0	0	0
	Fallecimiento	0	0	0	0	0	0	0	0	0	0
	Fuga	0	0	0	0	0	0	0	0	0	0
	Indulto	0	0	0	0	0	0	0	0	0	0
	Libertad Condicional Art.13 CP	13	1	0	0	0	0	2	1	0	17
	Libertad Condicional Art.53 CP	0	0	0	0	0	0	0	0	0	0
	Libertad Asistida Art.54 LEPP	9	0	0	0	0	0	0	0	0	9
	Prisión Domiciliaria Art.33 LEPP	0	0	0	0	0	0	0	0	0	0
	Traslados	18	0	0	0	0	0	6	0	0	24
	Otros motivos	0	0	0	0	0	0	0	0	0	0
	Total	56	1	0	0	0	0	12	1	0	70
Tucumán	Agotamiento de la Pena	119	0	0	0	0	0	1	0	0	120
	Evasión	0	0	0	0	0	0	0	0	0	0
	Fallecimiento	4	0	0	0	0	0	0	0	0	4
	Fuga	0	0	0	0	0	0	0	0	0	0
	Indulto	0	0	0	0	0	0	0	0	0	0
	Libertad Condicional Art.13 CP	35	0	0	0	0	0	6	2	0	43
	Libertad Condicional Art.53 CP	4	0	0	0	0	0	0	0	0	4
	Libertad Asistida Art.54 LEPP	16	1	0	0	0	0	0	1	0	18
	Prisión Domiciliaria Art.33 LEPP	2	0	0	0	0	0	0	3	0	5
	Traslados	36	0	0	0	0	0	0	0	0	36
	Otros motivos	0	0	0	0	0	0	0	0	0	0
	Total	216	1	0	0	0	0	7	6	0	230

Provincia	EGRESOS DE CONDENADOS	Provincial			Nacional			Federal			Total
		Varón	Mujer	Trans	Varón	Mujer	Trans	Varón	Mujer	Trans	
Total SPP	Agotamiento de la Pena	10.384	273	9	0	0	0	149	10	0	10.825
	Evasión	167	2	0	0	0	0	6	1	0	176
	Fallecimiento	177	10	0	0	0	0	3	0	0	190
	Fuga	49	0	0	0	0	0	2	2	0	53
	Indulto	3	0	0	0	0	0	0	0	0	3
	Libertad Condicional Art.13 CP	3.052	159	3	0	0	0	88	6	0	3.308
	Libertad Condicional Art.53 CP	672	10	0	1	0	0	21	1	0	705
	Libertad Asistida Art.54 LEPP	2.239	121	3	0	0	0	21	1	0	2.385
	Prisión Domiciliaria Art.33 LEPP	565	94	0	0	0	0	49	11	0	719
	Traslados	28.625	826	14	8	2	0	214	11	0	29.700
	Otros motivos	805	83	1	3	0	0	28	9	0	929
	Total	46.738	1.578	30	12	2	0	581	52	0	48.993
TOTAL GENERAL (SPF+SPP)	Agotamiento de la Pena	10.456	277	9	1.490	74	3	431	35	0	12.775
	Evasión	167	2	0	0	0	0	8	1	0	178
	Fallecimiento	179	10	0	10	0	0	8	0	0	207
	Fuga	49	0	0	0	0	0	2	2	0	53
	Indulto	3	0	0	0	0	0	0	0	0	3
	Libertad Condicional Art.13 CP	3.096	160	3	223	23	1	313	28	0	3.847
	Libertad Condicional Art.53 CP	676	10	0	23	0	0	37	1	0	747
	Libertad Asistida Art.54 LEPP	2.271	124	3	139	9	1	117	16	1	2.681
	Prisión Domiciliaria Art.33 LEPP	570	95	0	13	9	2	139	31	0	859
	Traslados	28.804	829	14	1.520	32	5	670	26	0	31.900
	Otros motivos	816	83	1	142	7	1	185	29	0	1.264
	Total	47.087	1.590	30	3.560	154	13	1.910	169	1	54.514

PERSONAS DETENIDAS CONDENADAS EN ARGENTINA VARIACIÓN SNEEP 2021 - 2022

Provincia	Porcentaje de CONDENADOS/AS		Variación 2021-2022
	Año 2021	Año 2022	
SPF	53,0%	54,9%	1,8%
Buenos Aires	48,0%	51,9%	3,9%
Catamarca	60,1%	66,6%	6,4%
Córdoba	41,0%	43,2%	2,2%
Corrientes	59,4%	64,0%	4,6%
Chaco	94,7%	95,9%	1,2%
Chubut	67,1%	72,3%	5,2%
Entre Rios	87,7%	89,1%	1,4%
Formosa	37,2%	39,2%	2,1%
Jujuy	64,0%	70,2%	6,2%
La Pampa	68,1%	72,5%	4,4%
La Rioja	55,4%	58,3%	2,9%
Mendoza	77,2%	73,9%	-3,3%
Misiones	52,4%	52,1%	-0,3%
Neuquen	88,8%	98,6%	9,8%
Rio Negro	87,2%	87,9%	0,7%
Salta	66,8%	71,2%	4,4%
San Juan	78,3%	83,8%	5,5%
San Luis	58,8%	73,0%	14,2%
Santa Cruz	73,8%	68,6%	-5,3%
Santa Fe	62,3%	65,4%	3,1%
Santiago del Estero	93,9%	81,1%	-12,9%
Tierra del Fuego	75,6%	74,3%	-1,3%
Tucumán	73,4%	87,2%	13,8%
Total	55,2%	58,3%	3,1%

