

**SISTEMA NACIONAL
DE
ESTADÍSTICAS SOBRE
EJECUCIÓN DE LA PENA**

**Informe Anual
TUCUMÁN
SNEEP 2021**

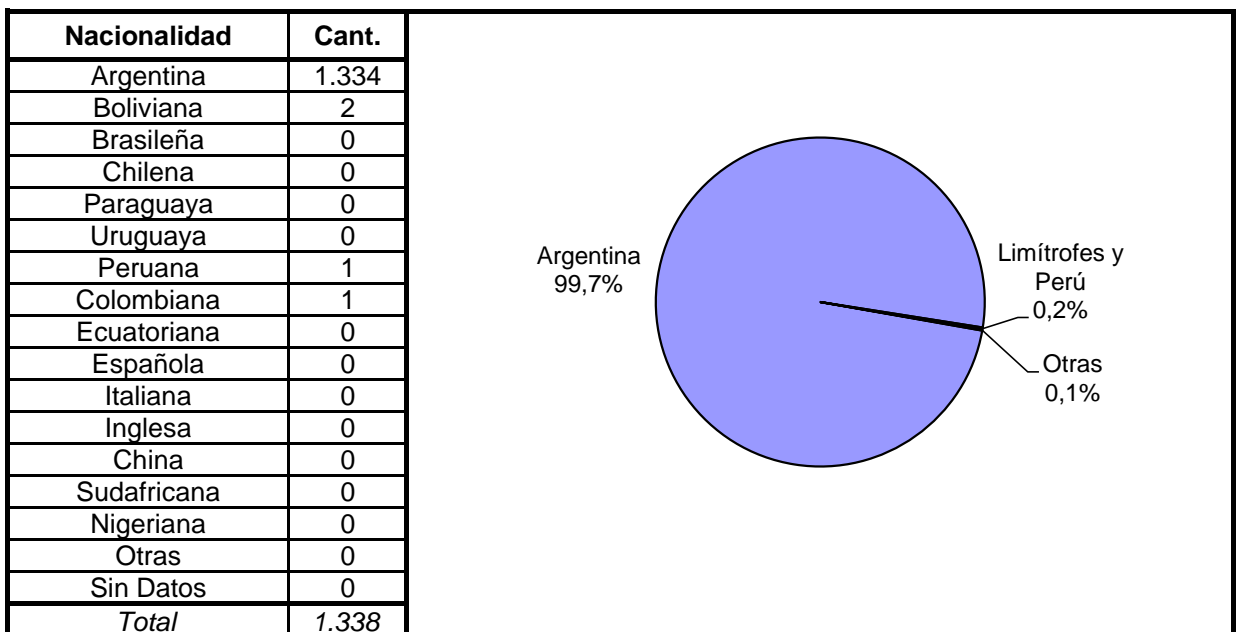
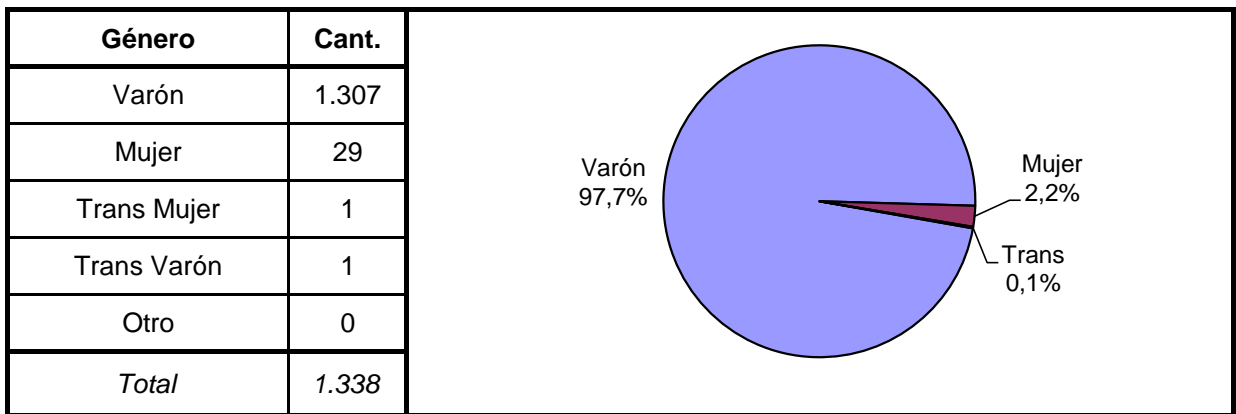
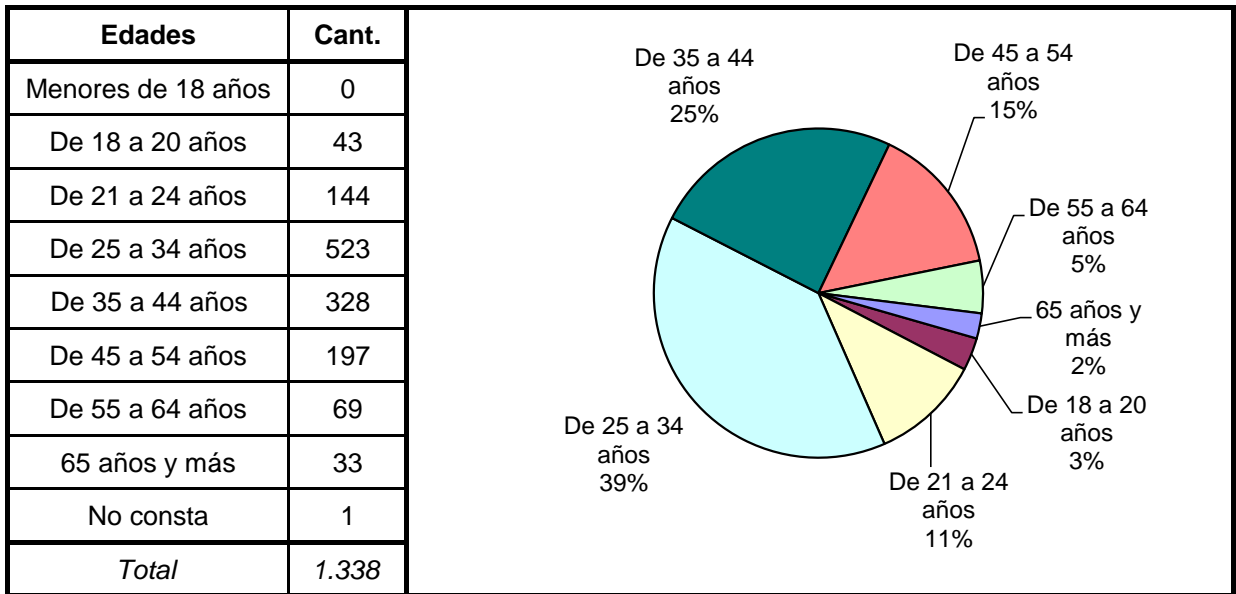
*Dirección Nacional de Política Criminal
en materia de Justicia y Legislación Penal
Subsecretaría de Política Criminal
Secretaría de Justicia
Ministerio de Justicia y Derechos Humanos*

SNEEP 2021 - TUCUMÁN

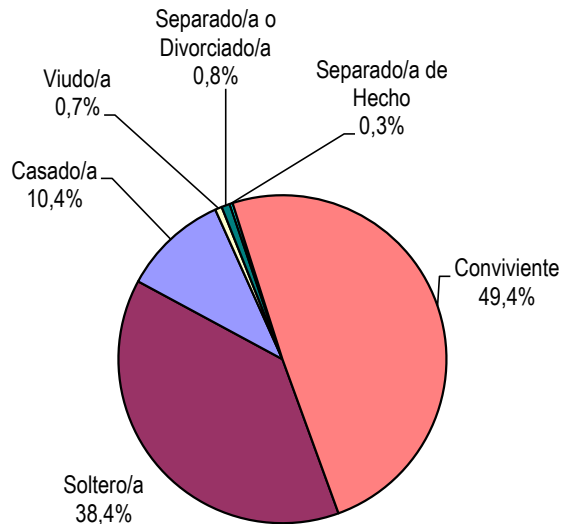
UNIDAD SEGÚN SITUACIÓN LEGAL

PROVINCIA	UNIDAD	COND.	PROC.	OTRA	TOTAL POR UNIDAD
TUCUMÁN	UNIDAD Nº 1 - PENADOS	484	3	0	487
	UNIDAD Nº 2 - PROCESADOS	0	132	0	132
	UNIDAD Nº 3 - ENCAUSADOS CONCEPCIÓN	264	17	0	281
	UNIDAD Nº 4 - INSTITUTO DE REHABILITACION FEMENINO "SANTA ESTER"	15	16	0	31
	UNIDAD Nº 5 - JOVENES ADULTOS	60	48	0	108
	UNIDAD Nº 6 - INSTITUTOS PENALES	26	28	0	54
	UNIDAD Nº 9 - MÁXIMA SEGURIDAD	40	28	0	68
	UNIDAD Nº10 - DETENIDOS FEDERALES	93	84	0	177
TOTAL SERVICIO PENITENCIARIO PROVINCIAL		982	356	0	1.338

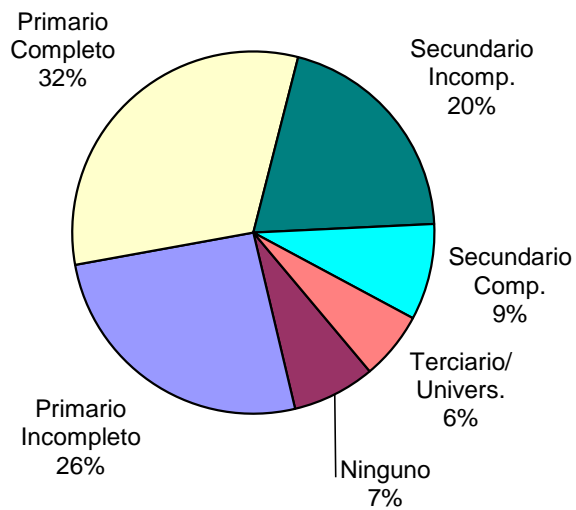
SNEEP 2021 - TUCUMÁN

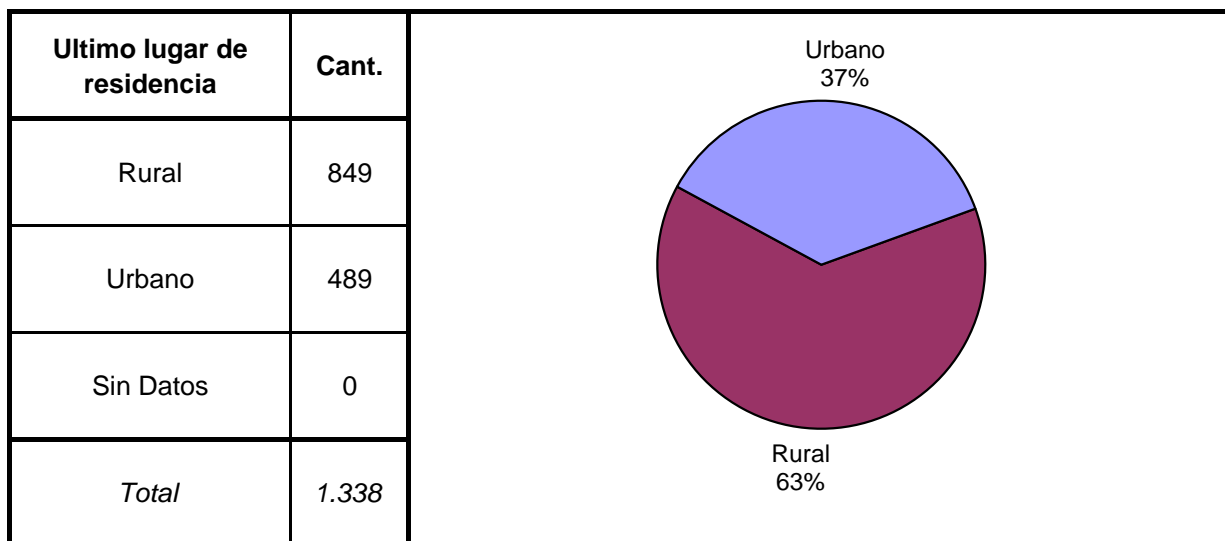
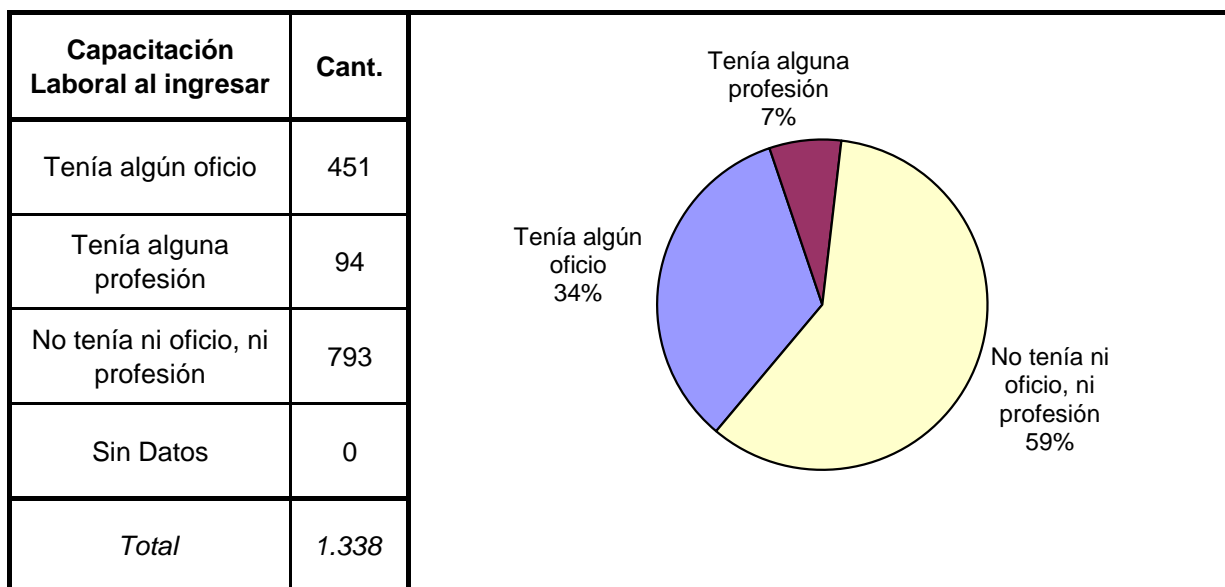
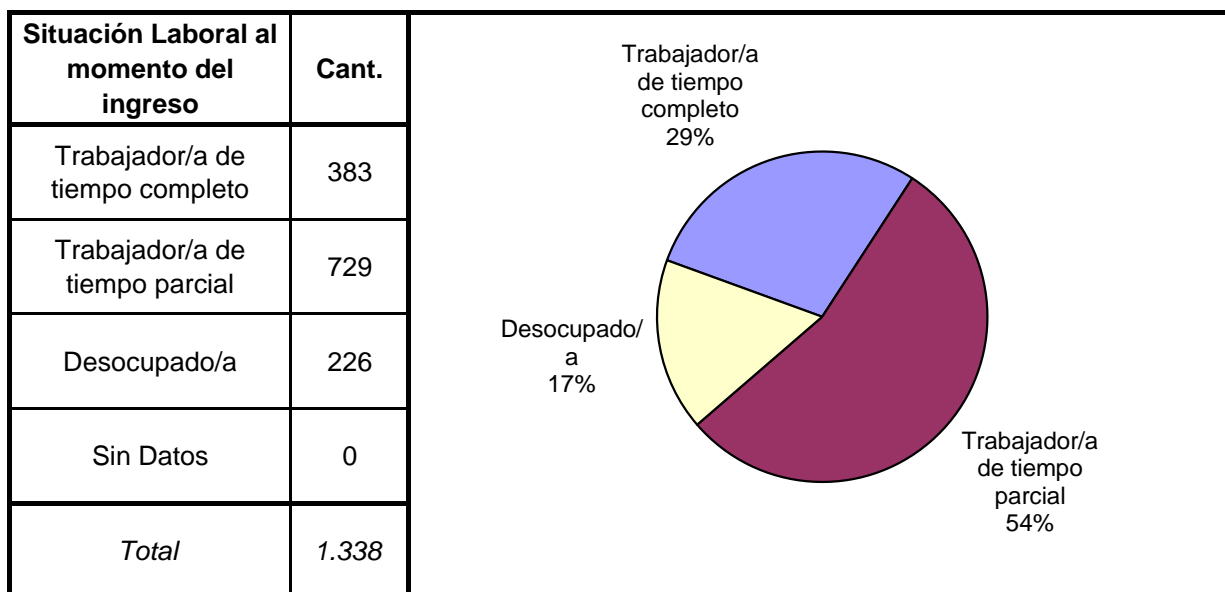


Estado Civil	Cant.
Soltero/a	513
Casado/a	139
Viudo/a	9
Separado/a o Divorciado/a	11
Separado/a de Hecho	4
Conviviente	659
Sin datos	3
<i>Total</i>	<i>1.338</i>

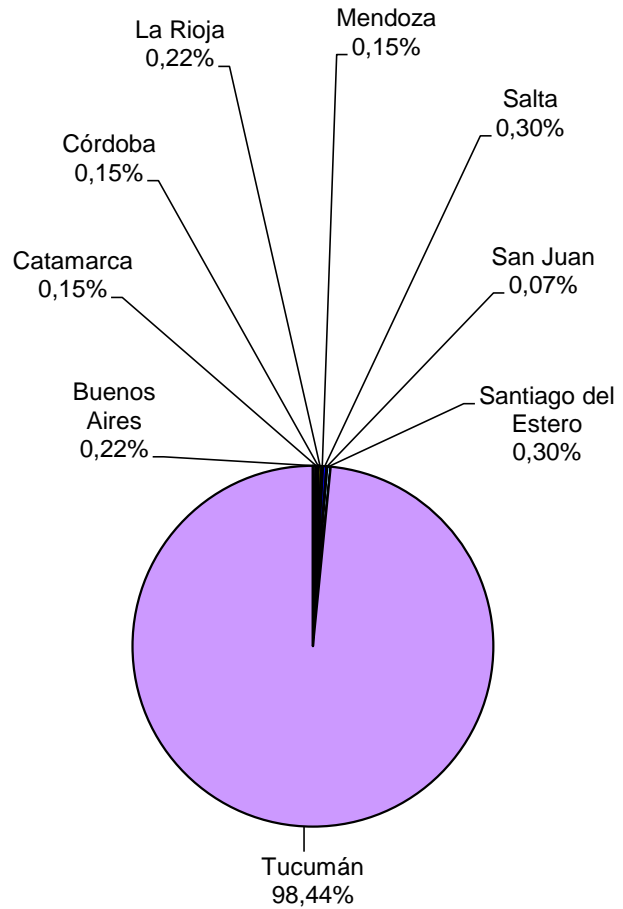


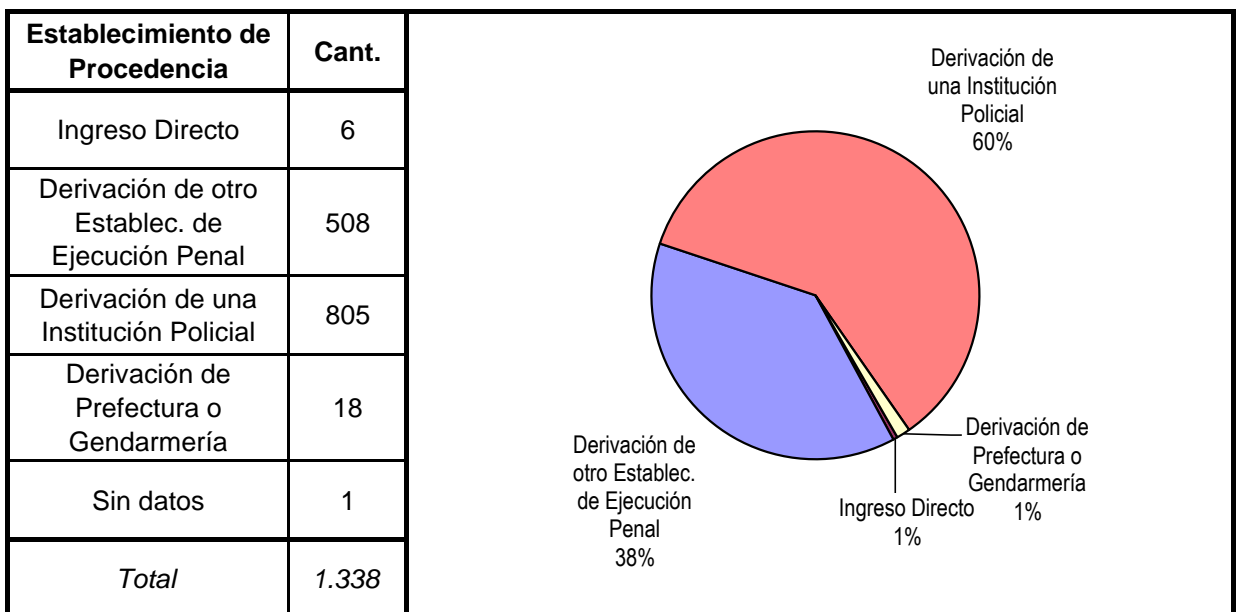
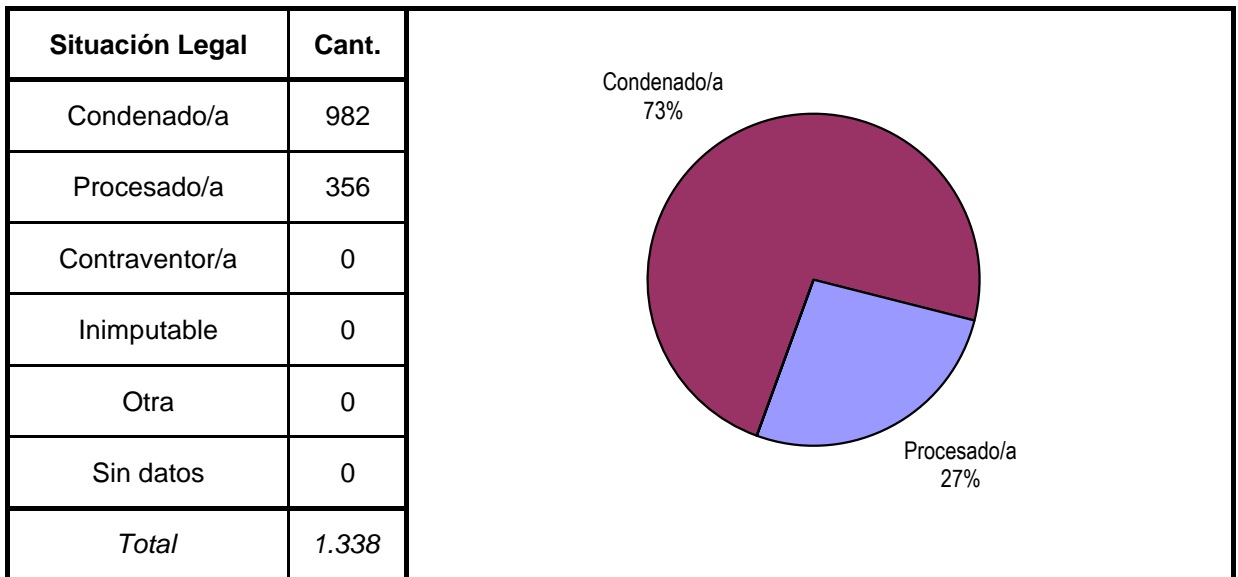
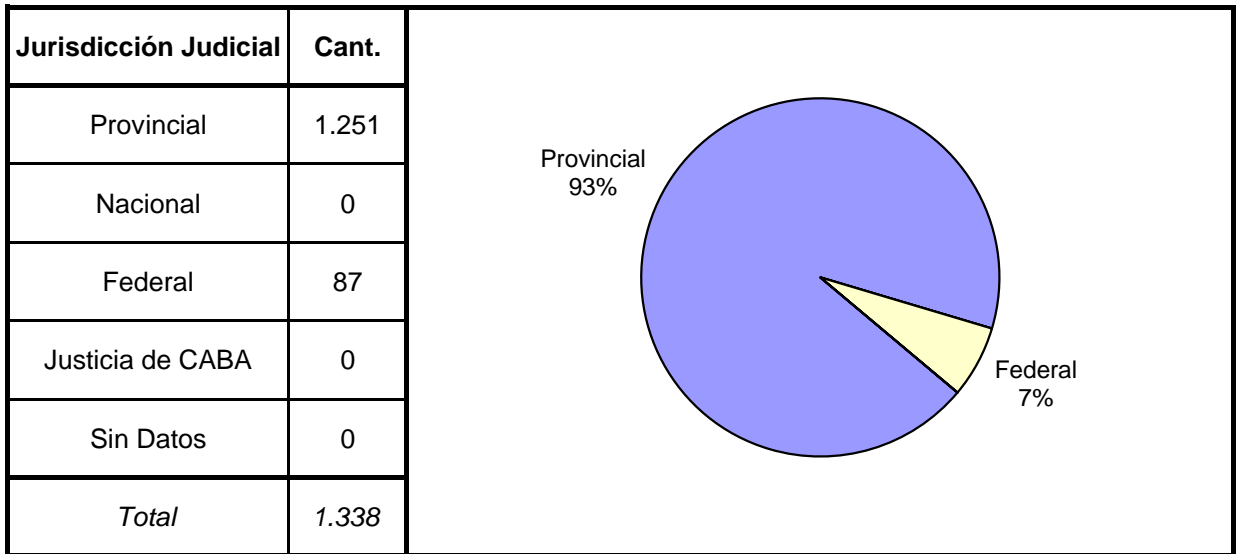
Nivel de Instrucción	Cant.
Ninguno	99
Primario Incompleto	346
Primario Completo	426
Secundario Incomp.	271
Secundario Comp.	115
Terciario Incompleto	25
Terciario Completo	14
Universitario Incomp.	35
Universitario Comp.	7
Sin datos	0
<i>Total</i>	<i>1.338</i>

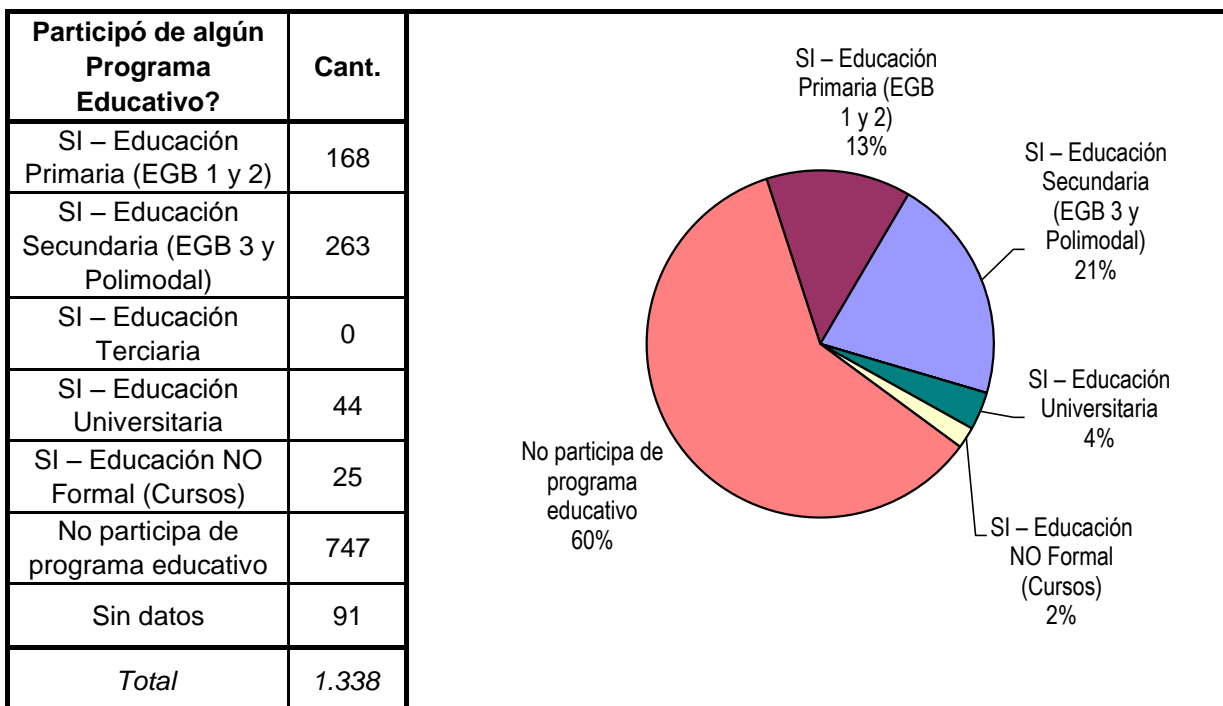
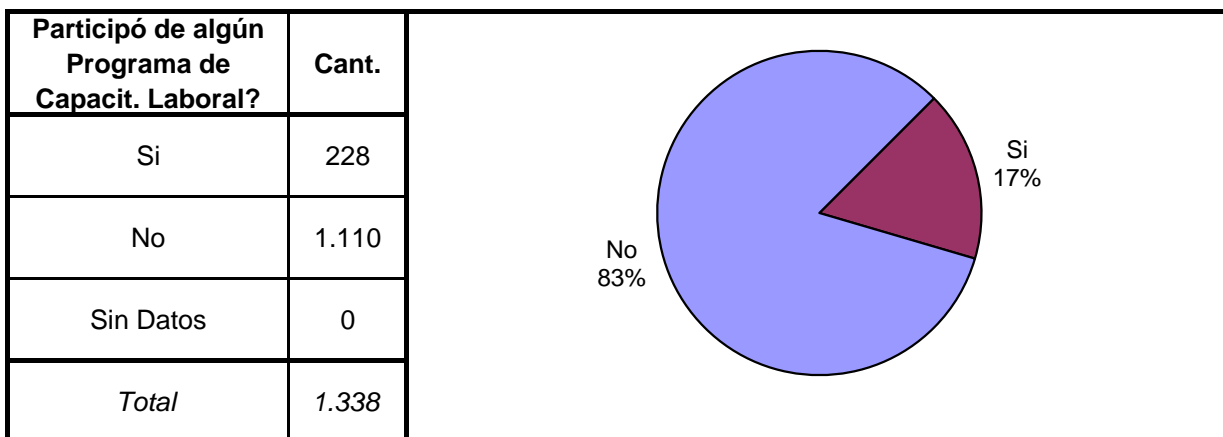
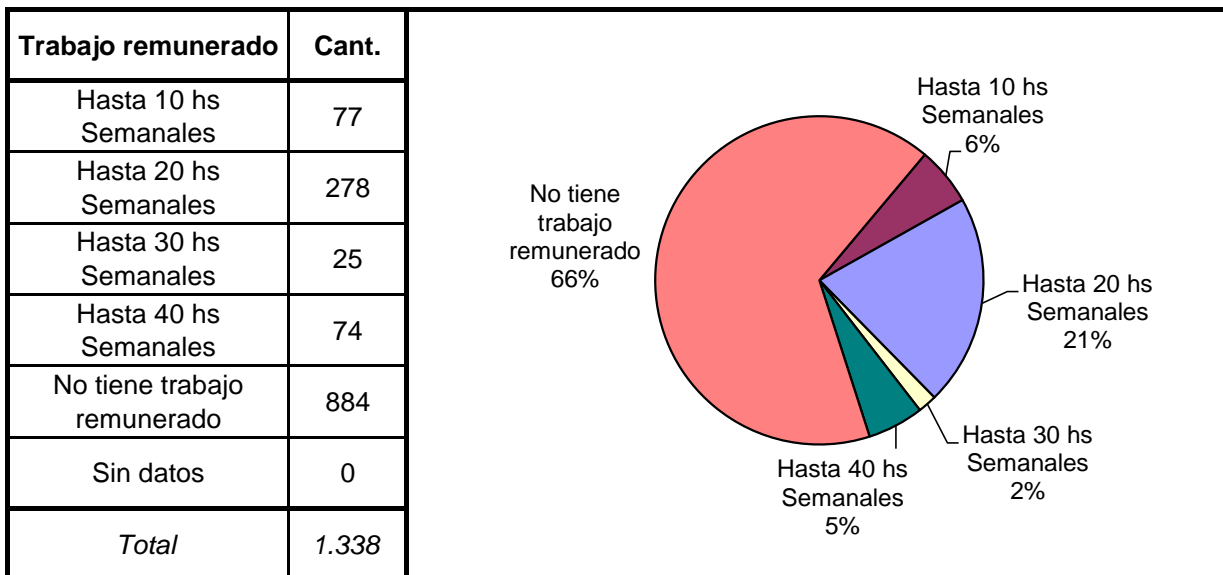




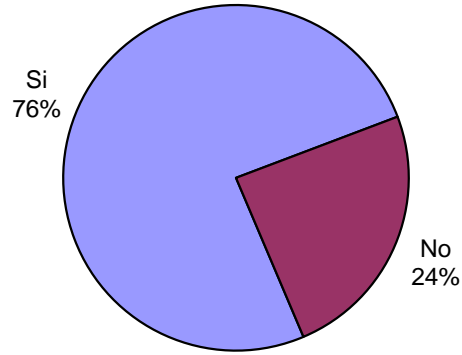
Ultima provincia de residencia	Cant.
Buenos Aires	3
Catamarca	2
Córdoba	2
Corrientes	0
Chaco	0
Chubut	0
Entre Rios	0
Formosa	0
Jujuy	0
La Pampa	0
La Rioja	3
Mendoza	2
Misiones	0
Neuquen	0
Rio Negro	0
Salta	4
San Juan	1
San Luis	0
Santa Cruz	0
Santa Fe	0
Santiago del Estero	4
Tierra del Fuego	0
Tucumán	1.315
Ciudad de Bs.As.	0
Sin datos	2
<i>Total</i>	<i>1.338</i>



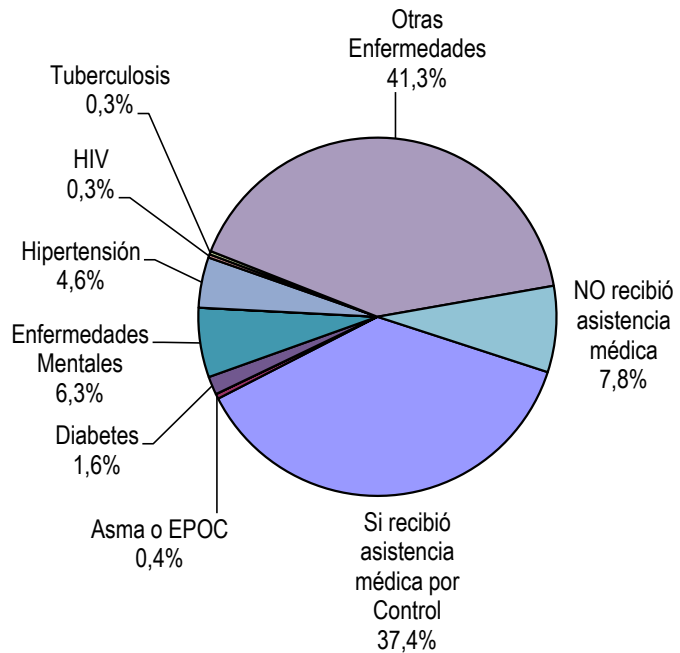




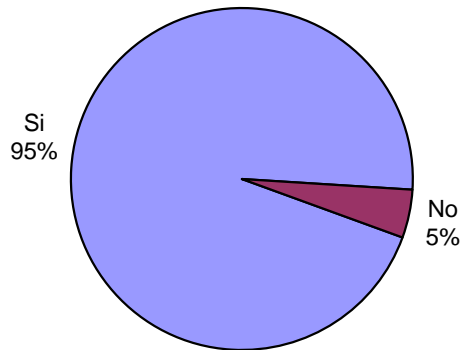
Participó de Activ. Recreativas o Deportivas?	Cant.
Si	1.012
No	326
Sin Datos	0
<i>Total</i>	<i>1.338</i>

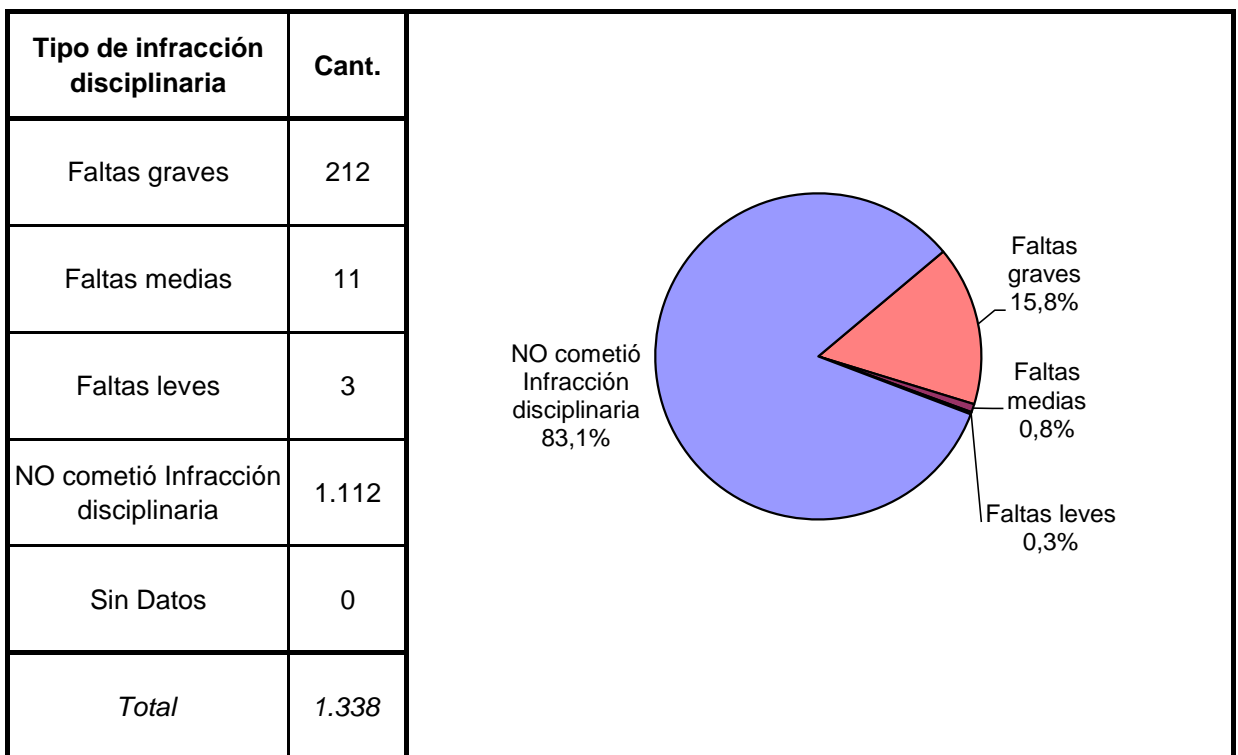
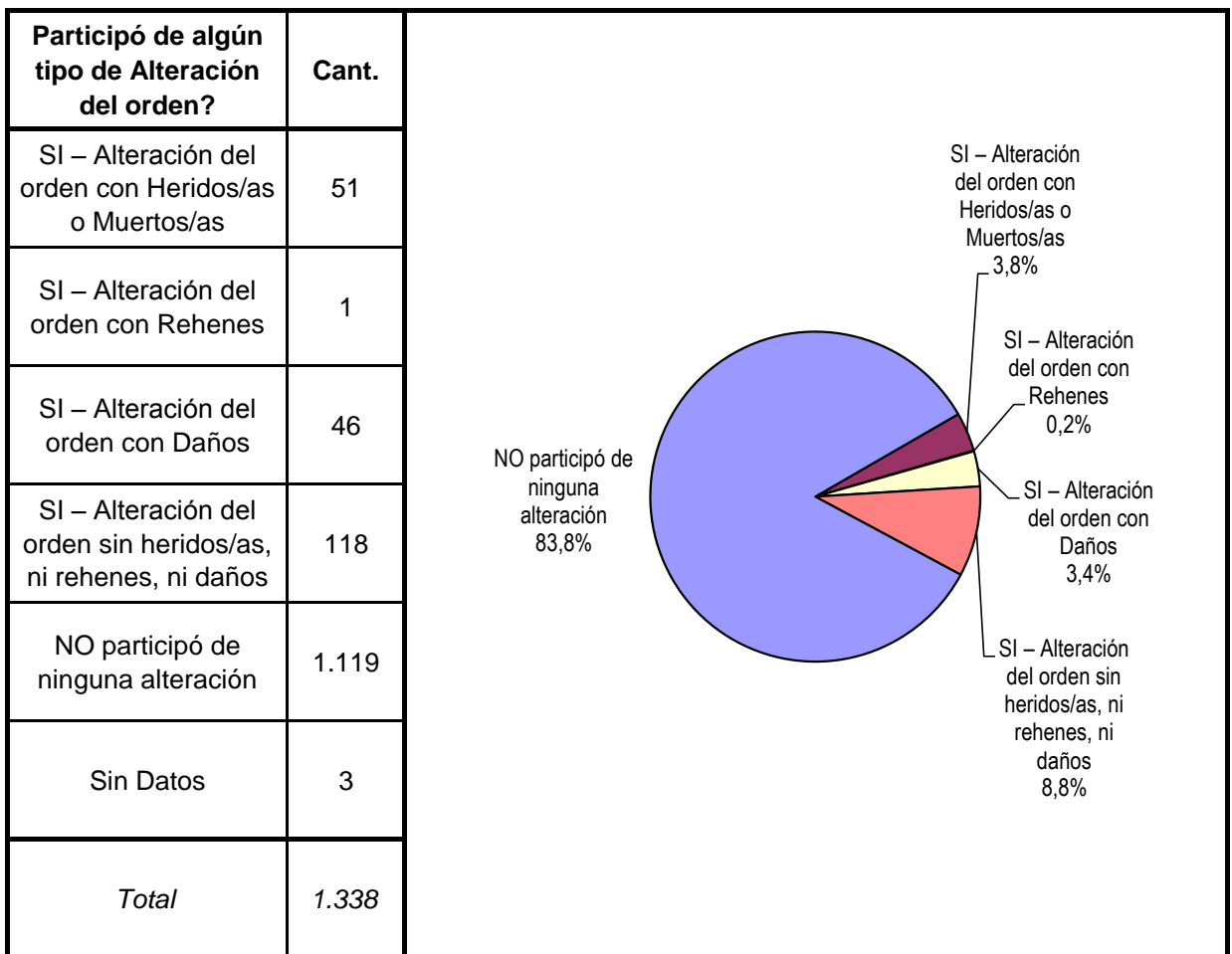


Recibió Asistencia Médica por tipo de ENFERMEDAD	Cant.
Si recibió asistencia médica por Control	501
Asma o EPOC	6
Chagas	0
Diabetes	22
Enfermedades Mentales	84
Hepatitis	0
Hipertensión	61
HIV	4
Tuberculosis	4
Otras Enfermedades	552
NO recibió asistencia médica	104
Sin datos	0
<i>Total</i>	<i>1.338</i>

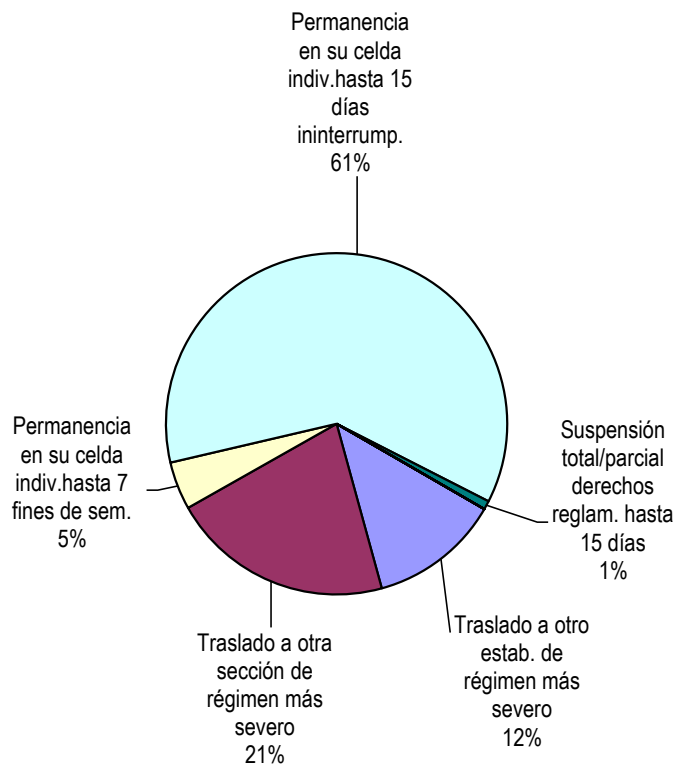


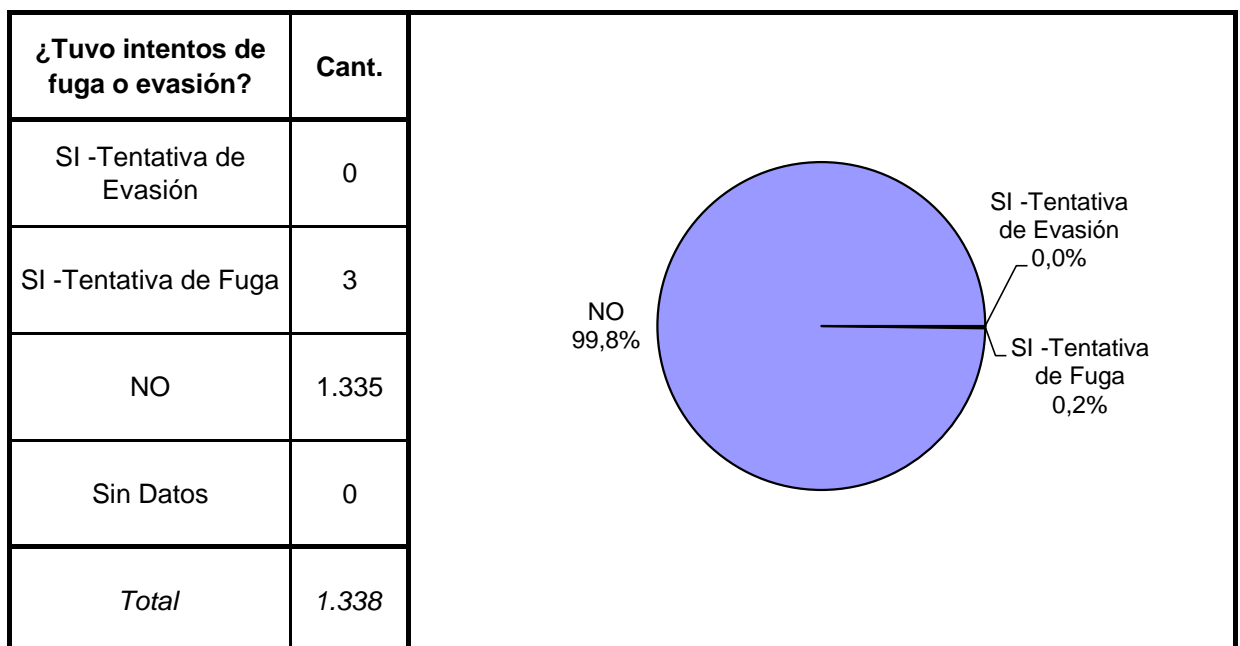
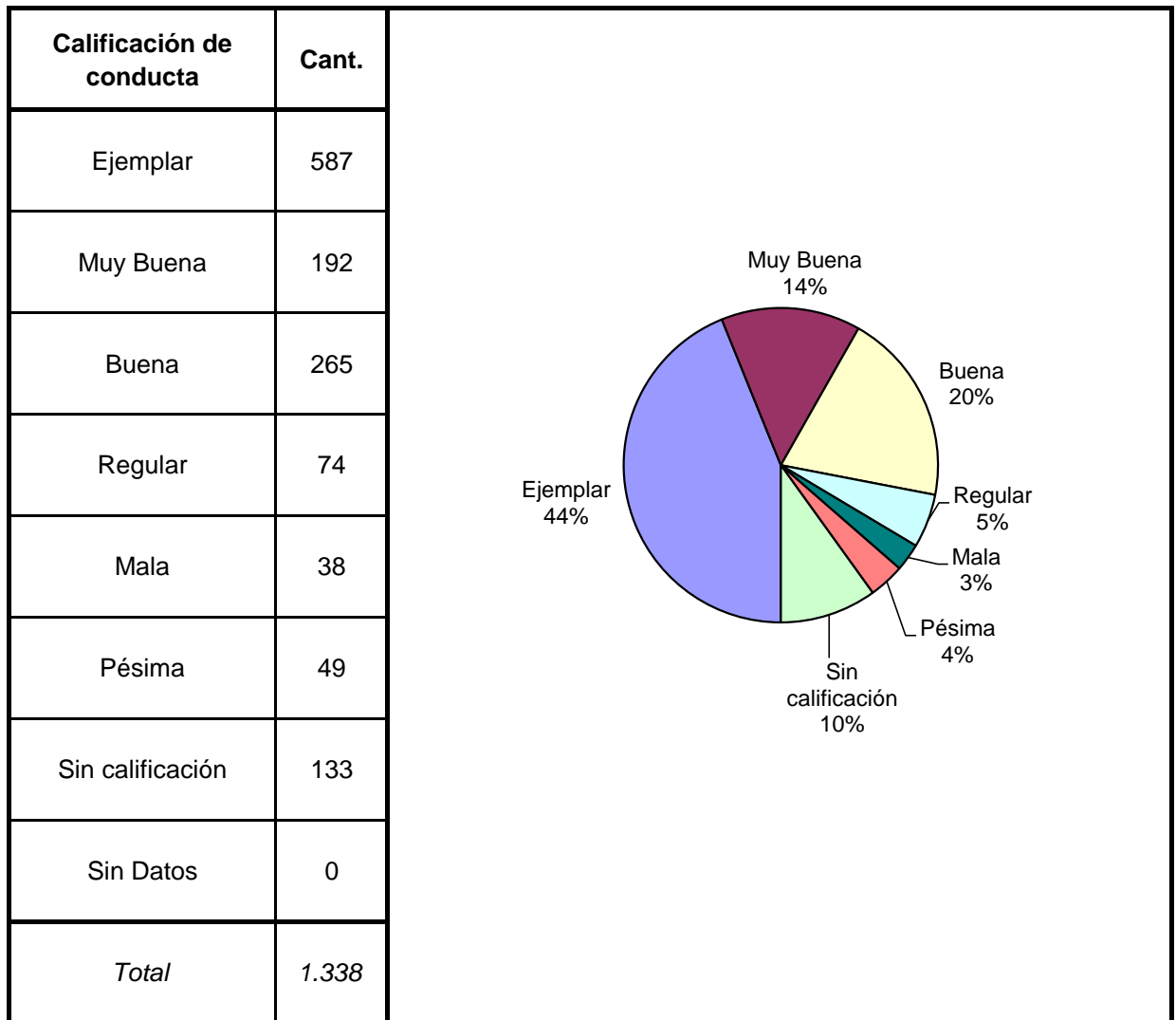
Recibió visitas durante el último año?	Cant.
Si	1.277
No	61
Sin Datos	0
<i>Total</i>	<i>1.338</i>

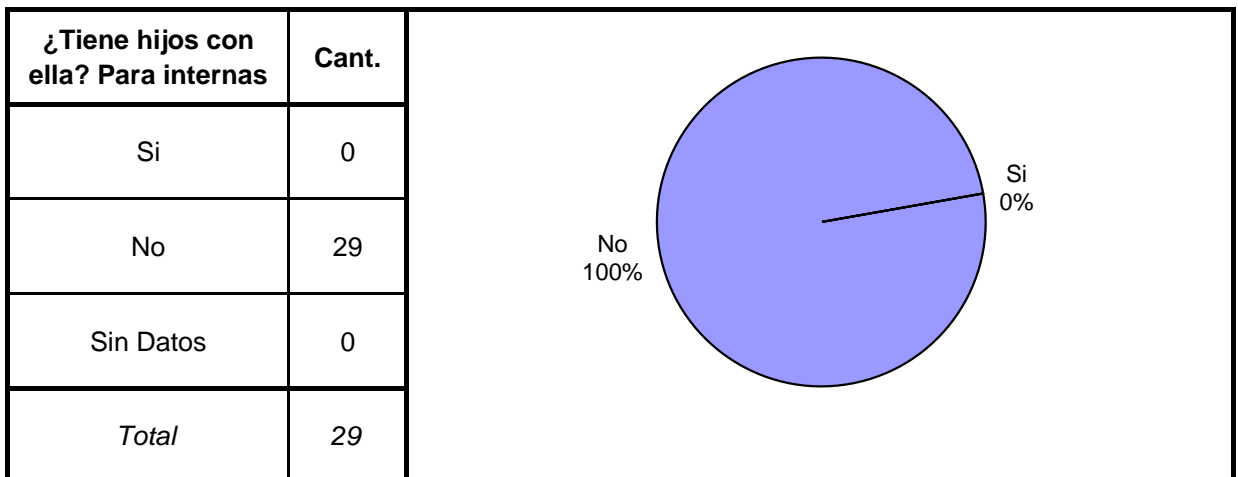
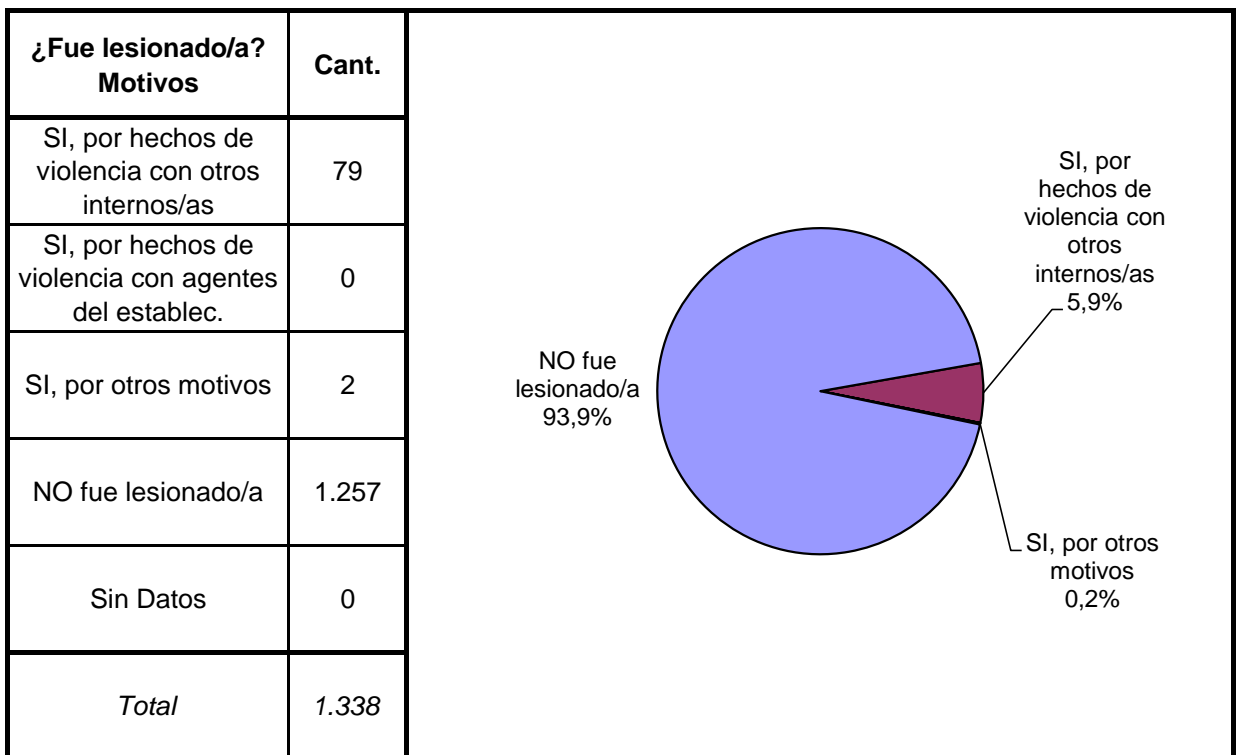
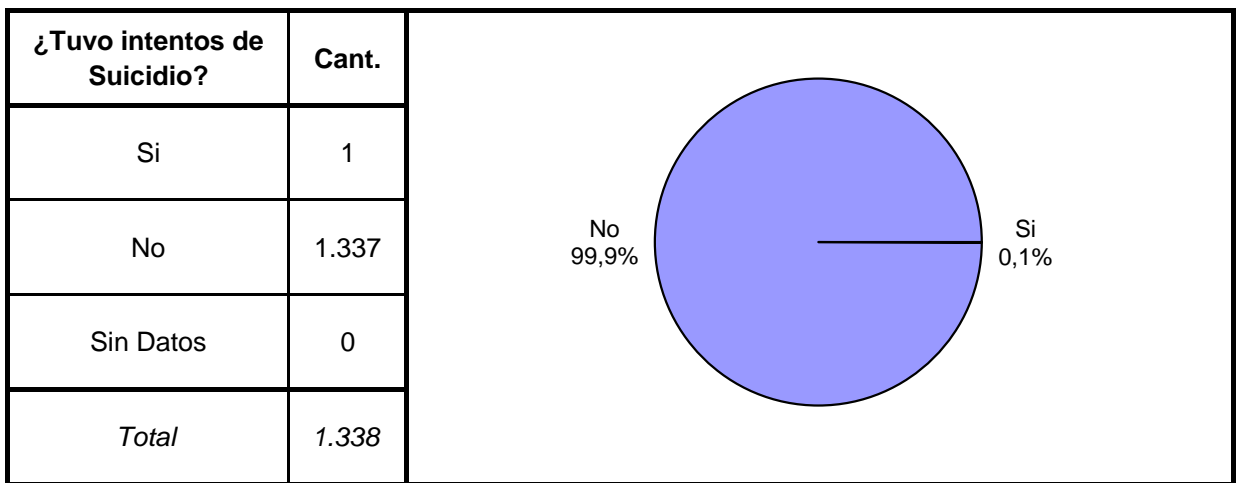




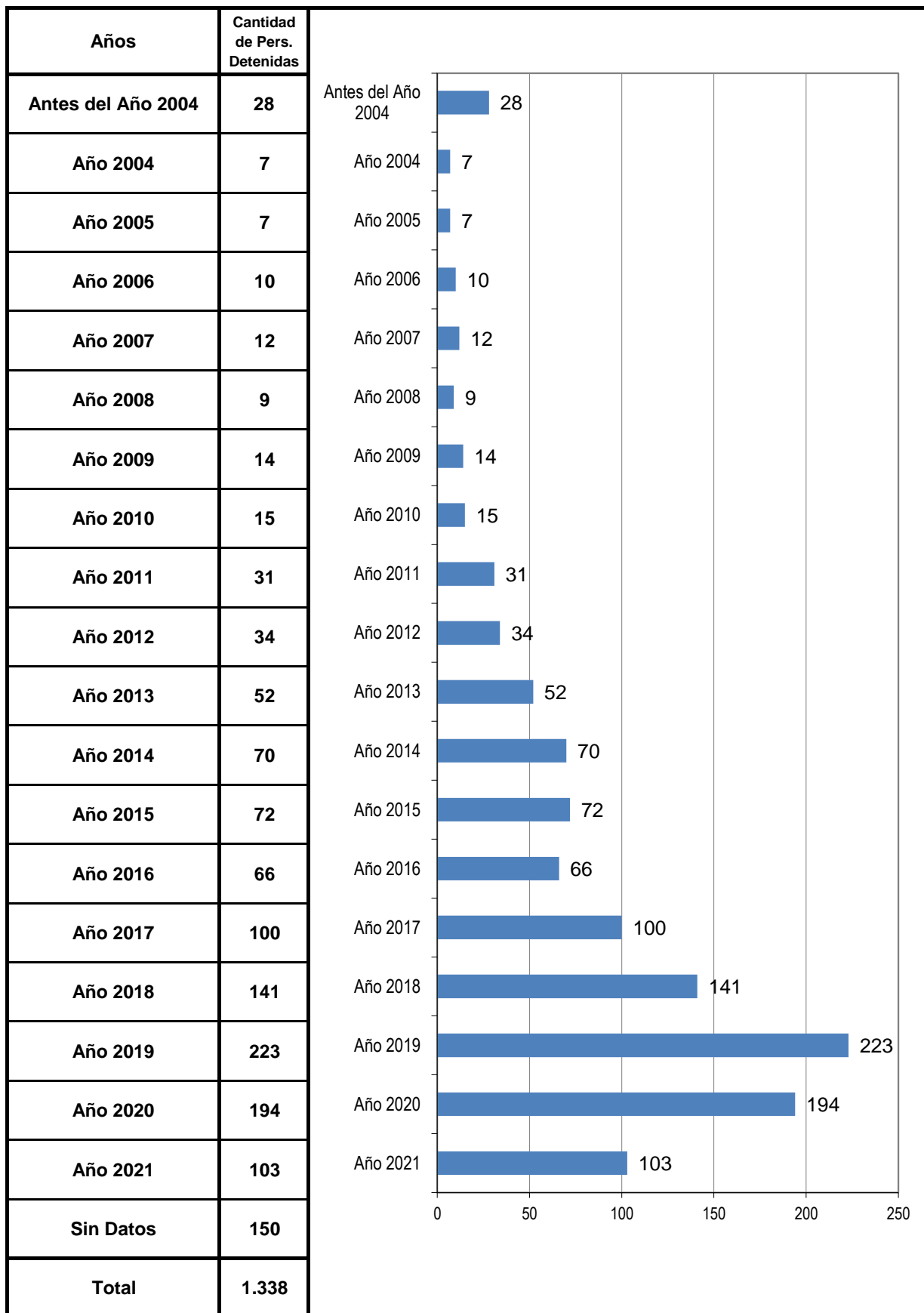
Tipo de Sanción Disciplinaria	Cant.
Traslado a otro estab. de régimen más severo	30
Traslado a otra sección de régimen más severo	51
Permanencia en su celda indiv.hasta 7 fines de sem.	11
Permanencia en su celda indiv.hasta 15 días ininterrump.	148
Suspensión total/parcial derechos reglam. hasta 15 días	2
Exclusión de la actividad común hasta 15 días	0
Exclusión de la act. recreativa/ deportiva hasta 10 días	0
Amonestación	0
Otra sanción	0
Sin Datos	1.096
<i>Total</i>	<i>1.338</i>







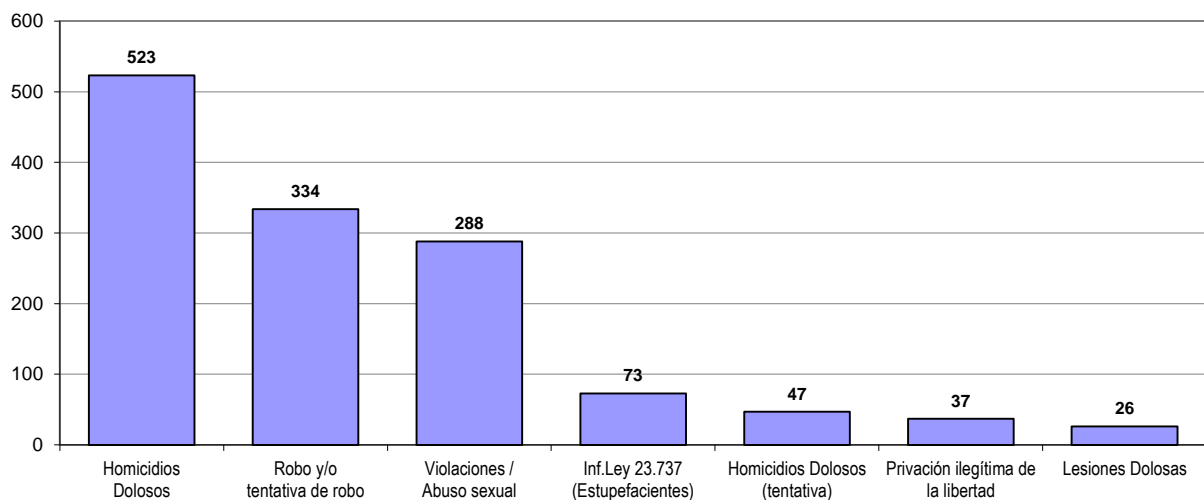
AÑO DE DETENCIÓN



SNEEP 2021 - TUCUMÁN

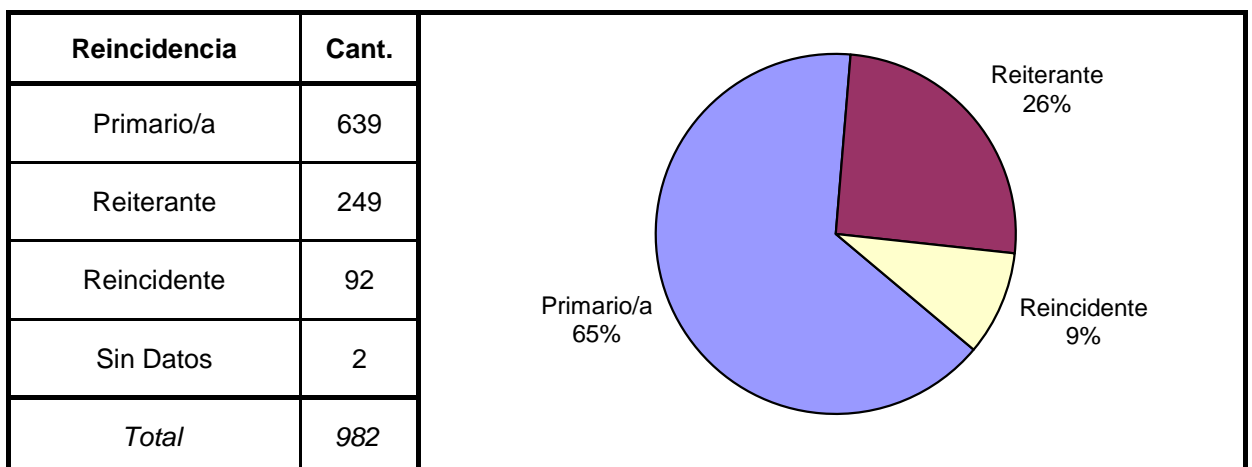
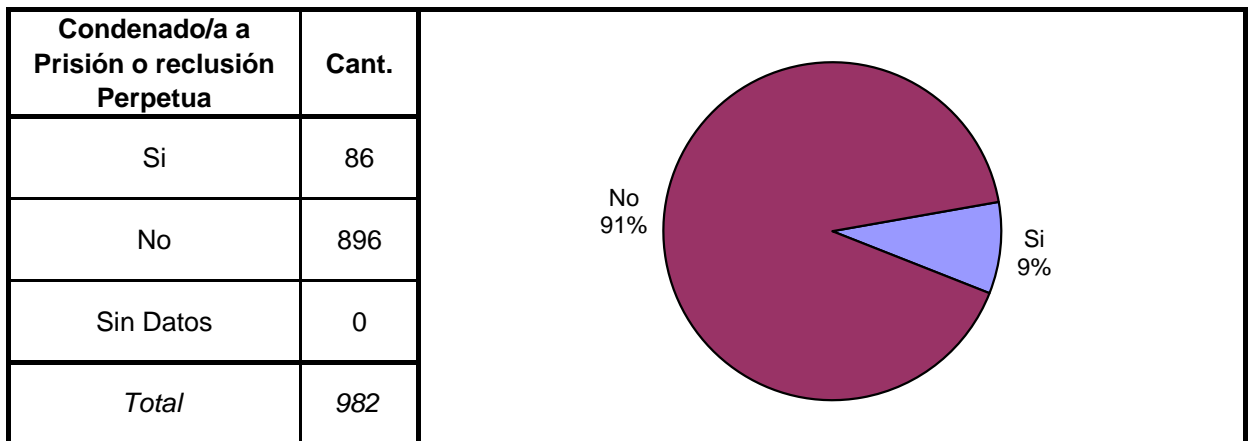
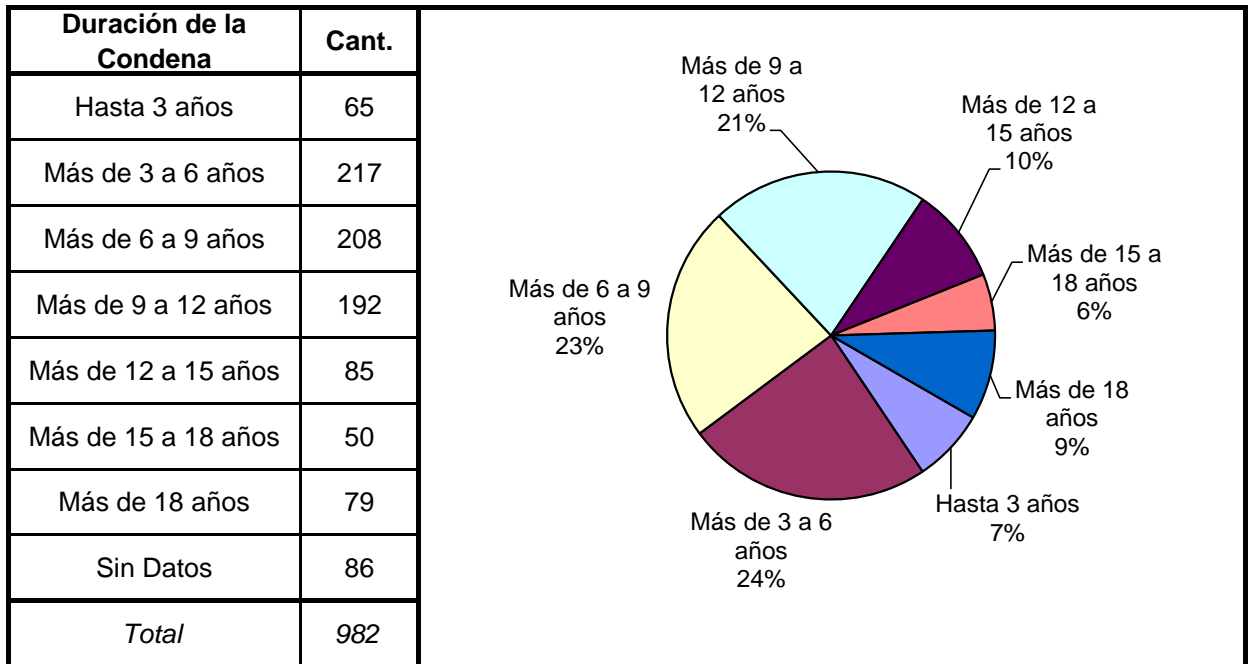
TIPO DE DELITO	1º Mención	2º Mención	3º Mención	4º Mención	5º Mención	TOTAL
Homicidios Dolosos	503	15	4	1	0	523
Homicidios Dolosos (tentativa)	39	8	0	0	0	47
Homicidios Culposos	7	0	0	0	0	7
Lesiones Dolosas	23	3	0	0	0	26
Lesiones Culposas	2	0	0	0	0	2
Otros Delitos contra las personas	6	1	2	0	0	9
Delitos contra el honor	6	0	0	0	0	6
Violaciones / Abuso sexual	281	5	2	0	0	288
Otros delitos contra la integridad sexual	4	0	0	0	0	4
Amenazas	15	0	0	0	0	15
Privación ilegítima de la libertad	36	1	0	0	0	37
Delito contra la libertad cometido por funcionario público	3	0	0	0	0	3
Otros delitos contra la libertad	3	0	0	0	0	3
Hurto y/o tentativa de hurto	2	0	0	0	0	2
Robo y/o tentativa de robo	319	15	0	0	0	334
Otros delitos contra la propiedad	9	0	0	0	0	9
Delitos contra la Seguridad Pública	5	2	0	0	0	7
Delitos contra el Orden Público	0	0	0	0	0	0
Delitos contra la Seguridad de la Nación	0	0	0	0	0	0
Delitos contra los Poderes Públicos	0	0	0	0	0	0
Delitos contra la Administración Pública	2	1	0	0	0	3
Delitos contra la Fe Pública	0	0	0	0	0	0
Delitos contra el estado civil	0	0	0	0	0	0
Infracción Ley N° 23.737 (Estupefacientes)	15	2	0	0	0	17
Infracción Ley N° 23.737 - TENENCIA PARA CONSUMO	0	0	0	0	0	0
Infracción Ley N° 23.737 - TENENCIA SIMPLE	0	0	0	0	0	0
Infracción Ley N° 23.737 - COMERCIALIZACION	56	0	0	0	0	56
Infracción Ley N° 23.737 - OTROS	0	0	0	0	0	0
Infracción Ley N° 24.769 Penal Tributaria	0	0	0	0	0	0
Infracción Ley N° 13.944 Incump.de Deberes	0	0	0	0	0	0
Delitos previstos en Leyes Especiales	0	0	0	0	0	0
Contravenciones	0	0	0	0	0	0
Lesía Humanidad	1	0	0	0	0	1
Contrabando de Estupefacientes (Código Aduanero)	0	0	0	0	0	0
Sin Datos	1	1.285	1.330	1.337	1.338	
Total	1.338	1.338	1.338	1.338	1.338	1.399

Delitos con mayores menciones

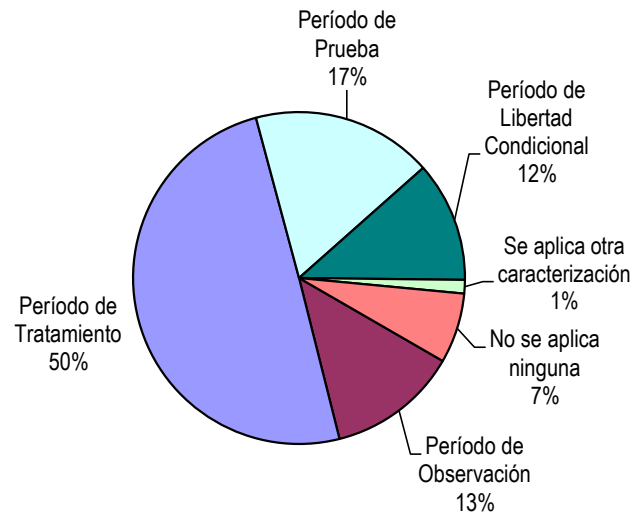


SNEEP 2021 - TUCUMÁN

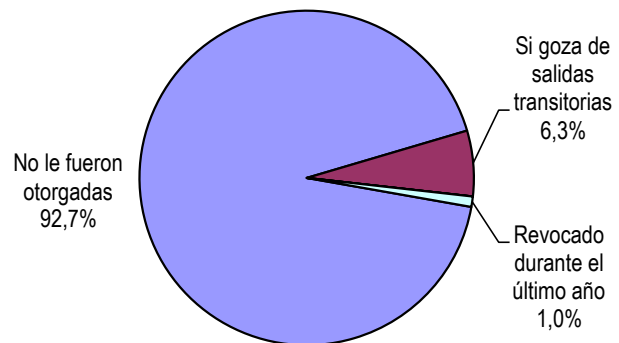
Frecuencias para las personas detenidas con condena




Períodos de la Progresividad	Cant.
Período de Observación	125
Período de Tratamiento	488
Período de Prueba	173
Período de Libertad Condicional	115
Se aplica otra caracterización	13
No se aplica ninguna	67
Sin datos	1
<i>Total</i>	<i>982</i>

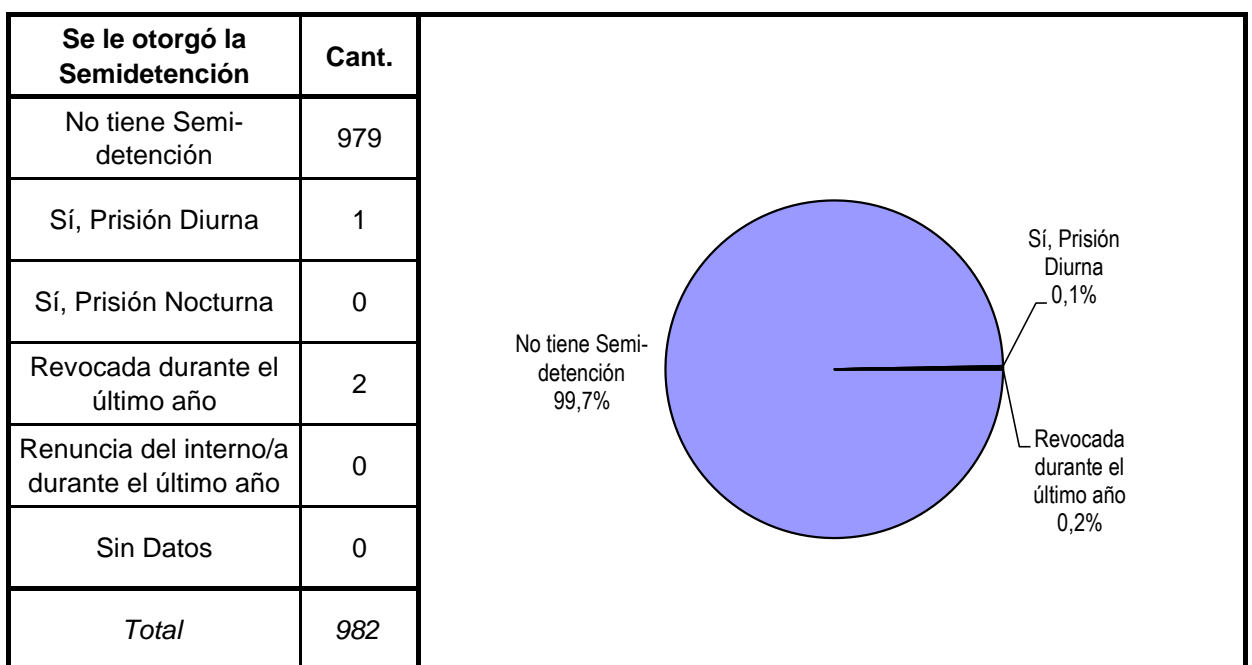
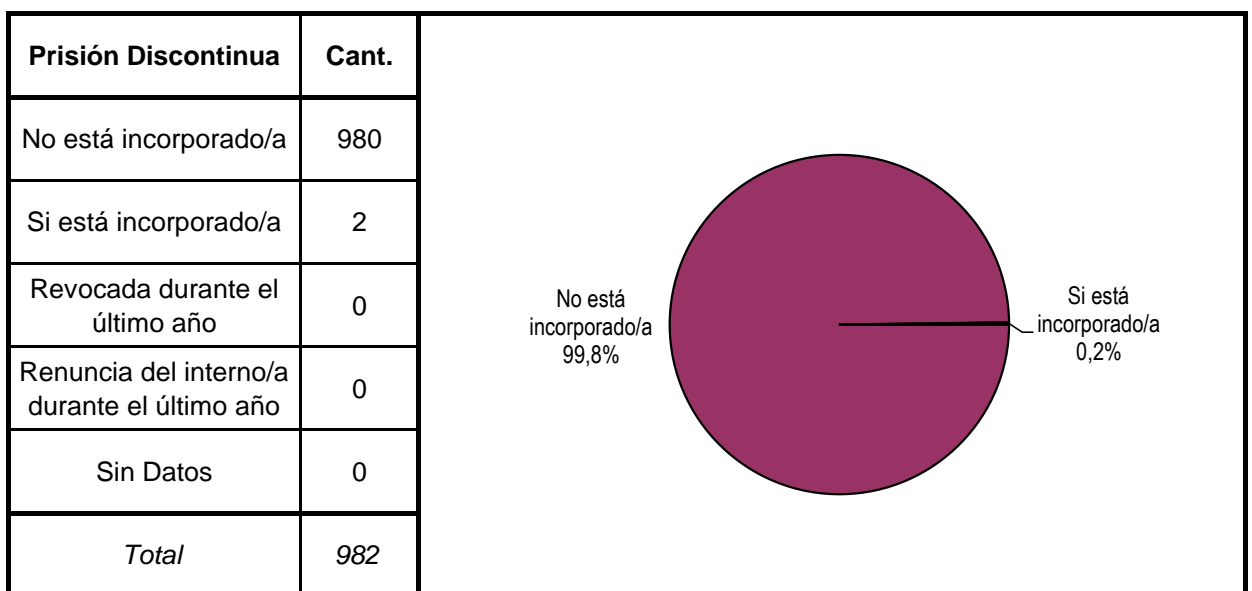
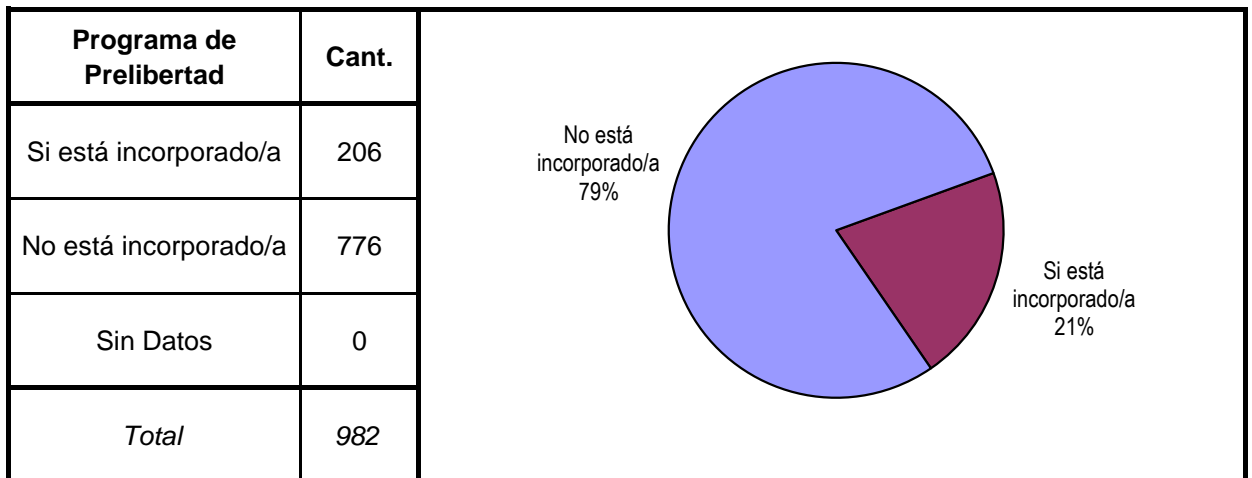


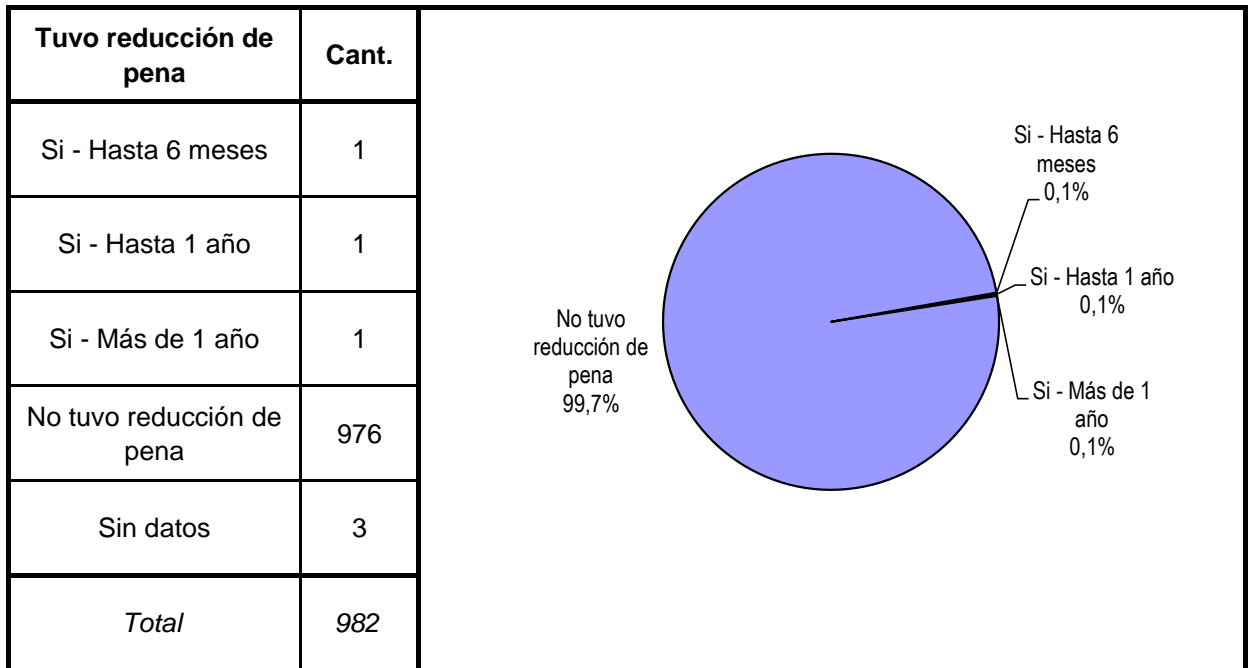
Tiene o tuvo salidas transitorias	Cant.
No le fueron otorgadas	833
Si goza de salidas transitorias	57
Suspendida durante el último año	0
Revocado durante el último año	9
Sin Datos	83
<i>Total</i>	<i>982</i>



Régimen de Semilibertad	Cant.
No está incorporado/a al régimen de semilibertad	961
Si está incorporado/a	20
Suspendido durante el último año	1
Revocado durante el último año	0
Sin Datos	0
<i>Total</i>	<i>982</i>







SNEEP 2021 - TUCUMÁN

CAPACIDAD Y POBLACIÓN SEGUN UNIDAD

PROVINCIA	UNIDADES	CAPACIDAD	POBLACIÓN ALOJADA	SOBREPOBLACIÓN	PORCENTAJE DE SOBRE POBLACIÓN
TUCUMÁN	UNIDAD N° 1 - PENADOS	275	487	212	77,1%
	UNIDAD N° 2 - PROCESADOS	241	132	-109	-45,2%
	UNIDAD N° 3 - ENCAUSADOS CONCEPCIÓN	285	281	-4	-1,4%
	UNIDAD N° 4 - INSTITUTO DE REHABILITACION FEMENINO "SANTA ESTER"	31	31	0	0,0%
	UNIDAD N° 5 - JOVENES ADULTOS	107	108	1	0,9%
	UNIDAD N° 6 - INSTITUTOS PENALES	54	54	0	0,0%
	UNIDAD N° 9 - MÁXIMA SEGURIDAD	94	68	-26	-27,7%
	UNIDAD N°10 - DETENIDOS FEDERALES	192	177	-15	-7,8%
TOTAL SERVICIO PENITENCIARIO PROVINCIAL		1.279	1.338	59	4,6%

SNEEP 2021 - TUCUMÁN

DOTACIÓN DE PERSONAL SEGUN UNIDAD

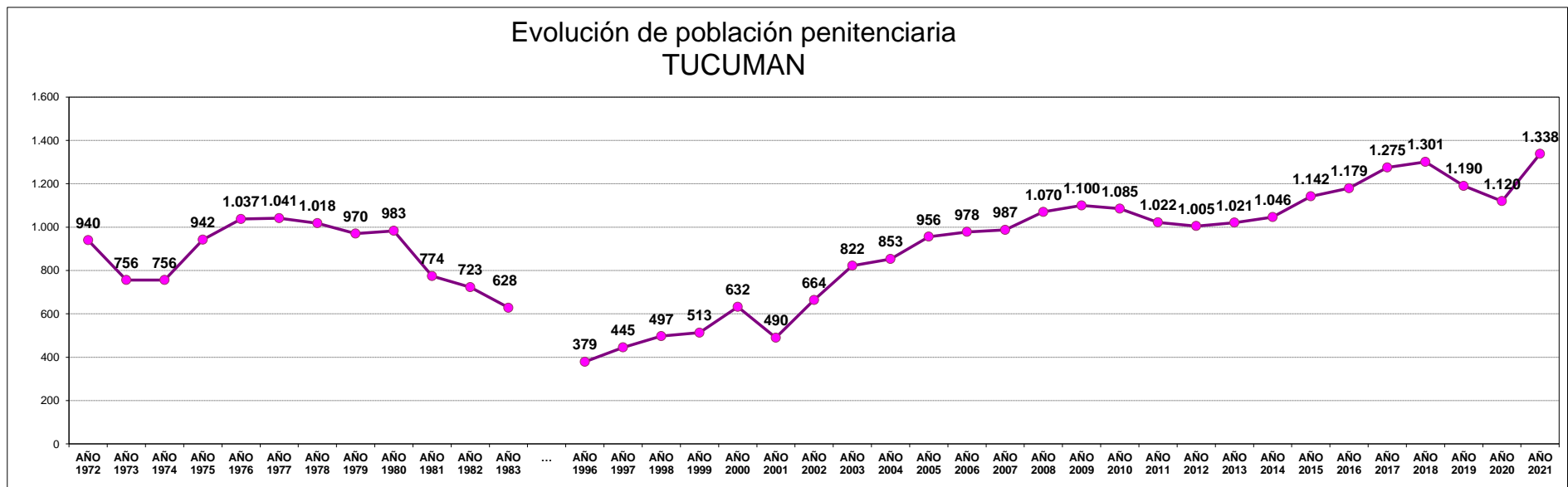
PROVINCIA	UNIDADES	DOTACIÓN DE PERSONAL					
		CARGO	VARÓN	MUJER	TRANS	TOTALES	
TUCUMÁN	UNIDAD N° 1 - PENADOS	Oficiales	3	1	0	4	179
		Suboficiales	24	2	0	26	
		Cadetes/Agentes	146	2	0	148	
		Personal civil	1	0	0	1	
		Otros	0	0	0	0	
	UNIDAD N° 2 - PROCESADOS	Oficiales	2	1	0	3	174
		Suboficiales	20	2	0	22	
		Cadetes/Agentes	146	2	0	148	
		Personal civil	1	0	0	1	
		Otros	0	0	0	0	
	UNIDAD N° 3 - ENCAUSADOS CONCEPCIÓN	Oficiales	7	2	0	9	203
		Suboficiales	26	9	0	35	
		Cadetes/Agentes	123	28	0	151	
		Personal civil	7	0	0	7	
		Otros	0	1	0	1	
	UNIDAD N° 4 - INSTITUTO DE REHABILITACION FEMENINO "SANTA ESTER"	Oficiales	0	6	0	6	92
		Suboficiales	5	18	0	23	
		Cadetes/Agentes	0	61	0	61	
		Personal civil	1	0	0	1	
		Otros	0	1	0	1	
	UNIDAD N° 5 - JOVENES ADULTOS	Oficiales	5	0	0	5	57
		Suboficiales	13	0	0	13	
		Cadetes/Agentes	38	0	0	38	
		Personal civil	1	0	0	1	
		Otros	0	0	0	0	
	UNIDAD N° 6 - INSTITUTOS PENALES	Oficiales	2	0	0	2	29
		Suboficiales	6	0	0	6	
		Cadetes/Agentes	20	1	0	21	
		Personal civil	0	0	0	0	
		Otros	0	0	0	0	
	UNIDAD N° 9 - MÁXIMA SEGURIDAD	Oficiales	3	0	0	3	62
		Suboficiales	12	0	0	12	
		Cadetes/Agentes	47	0	0	47	
		Personal civil	0	0	0	0	
		Otros	0	0	0	0	
UNIDAD N°10 - DETENIDOS FEDERALES	Oficiales	3	1	0	4	86	
	Suboficiales	6	1	0	7		
	Cadetes/Agentes	74	1	0	75		
	Personal civil	0	0	0	0		
	Otros	0	0	0	0		
TOTAL DOTACIÓN DE PERSONAL		Oficiales	25	11	0	36	882
		Suboficiales	112	32	0	144	
		Cadetes/Agentes	594	95	0	689	

PROVINCIA	UNIDADES	DOTACIÓN DE PERSONAL				
		CARGO	VARÓN	MUJER	TRANS	TOTALES
		Personal Civil	11	0	0	11
		Otros	0	2	0	2

EVOLUCIÓN POBLACIÓN PENITENCIARIA - PROVINCIA DE TUCUMAN

AÑO	AÑO	AÑO	AÑO	AÑO	AÑO	AÑO	AÑO	AÑO	AÑO	AÑO	AÑO	AÑO	...	AÑO	AÑO	AÑO	AÑO	AÑO	AÑO	AÑO	AÑO	AÑO	AÑO	AÑO	AÑO	AÑO	AÑO	AÑO	AÑO	AÑO	AÑO	AÑO	AÑO					
1972	1973	1974	1975	1976	1977	1978	1979	1980	1981	1982	1983	...	1996	1997	1998	1999	2000	2001	2002	2003	2004	2005	2006	2007	2008	2009	2010	2011	2012	2013	2014	2015	2016	2017	2018	2019	2020	2021
940	756	756	942	1.037	1.041	1.018	970	983	774	723	628	...	379	445	497	513	632	490	664	822	853	956	978	987	1.070	1.100	1.085	1.022	1.005	1.021	1.046	1.142	1.179	1.275	1.301	1.190	1.120	1.338

Relevamiento basado en datos proporcionados por el Registro Nacional de Reincidencia y el Servicio Penitenciario Provincial.



ACLARACION: La estadística oficial sobre población penitenciaria (SNEEP) comenzó en el año 2002.
De los años 1972 a 1983 se recuperaron los datos de los libros publicados por el Registro Nacional de Reincidencia.