

**SISTEMA NACIONAL  
DE  
ESTADÍSTICAS SOBRE  
EJECUCIÓN DE LA PENA**

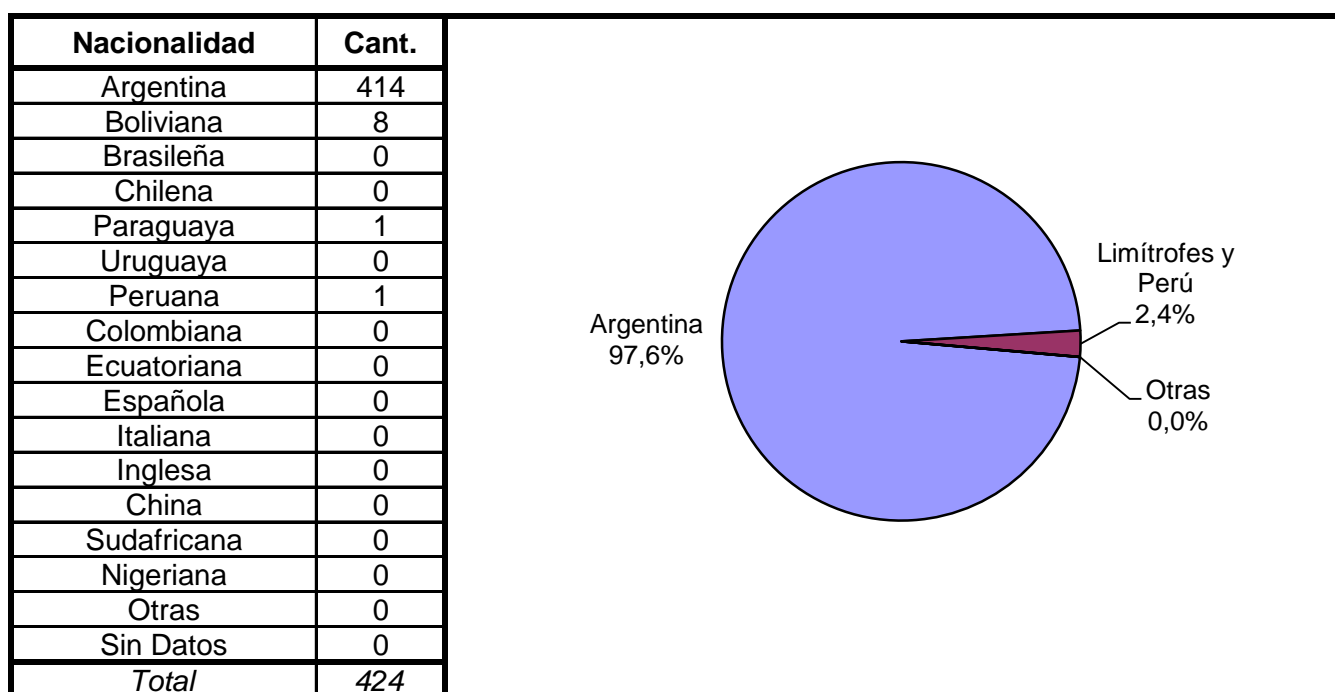
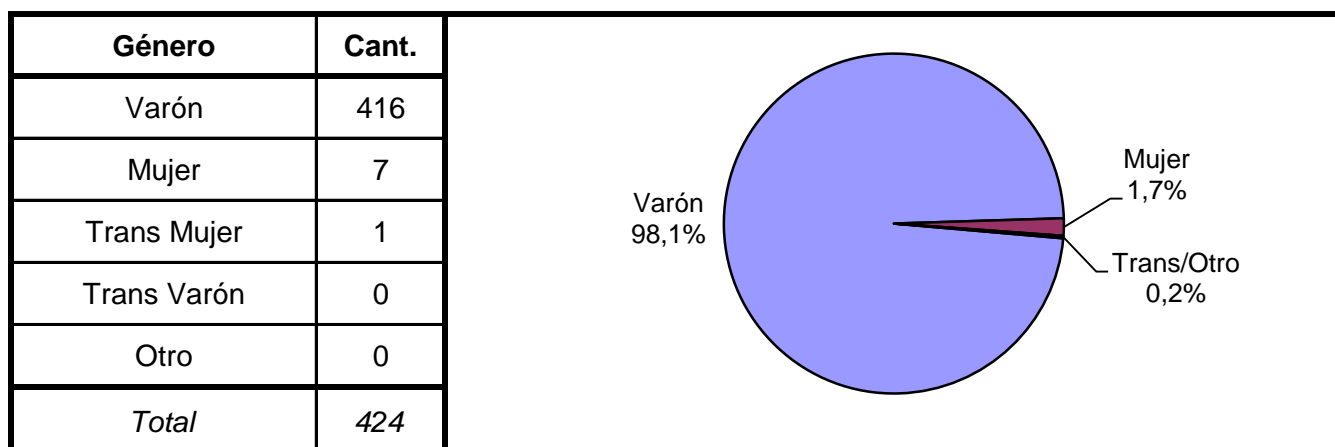
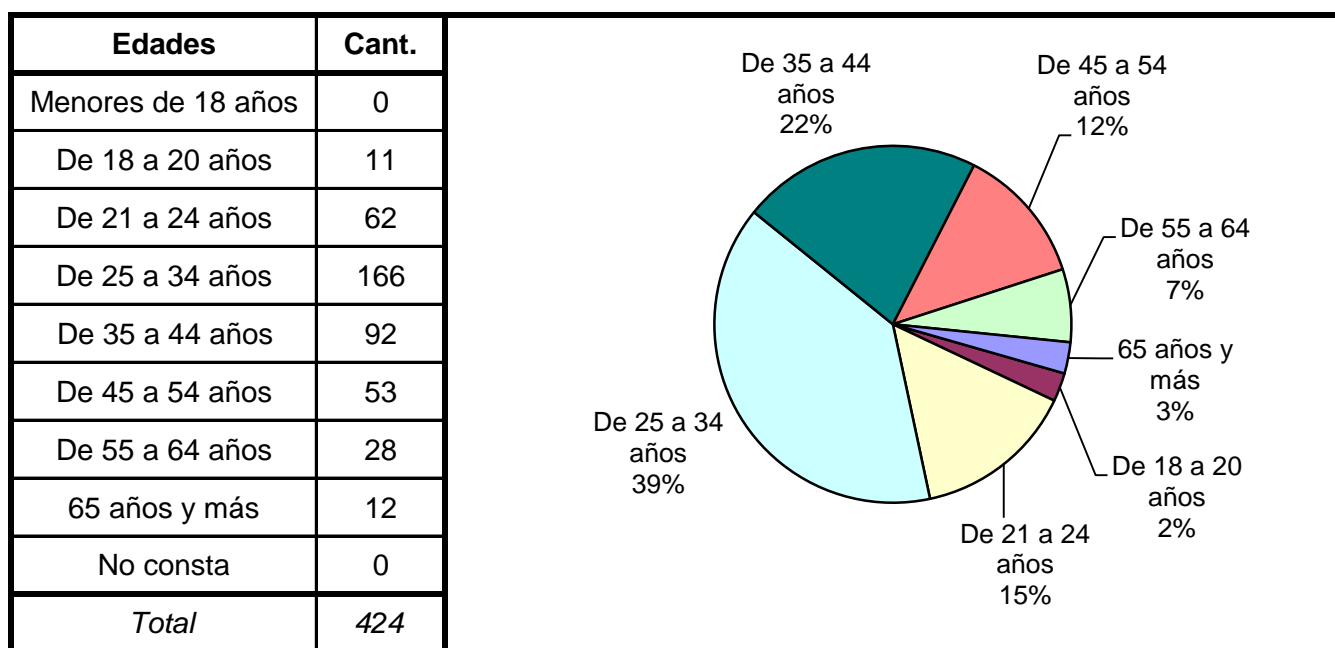
**Informe Anual  
LA RIOJA  
SNEEP 2021**

*Dirección Nacional de Política Criminal  
en materia de Justicia y Legislación Penal  
Subsecretaría de Política Criminal  
Secretaría de Justicia  
Ministerio de Justicia y Derechos Humanos*

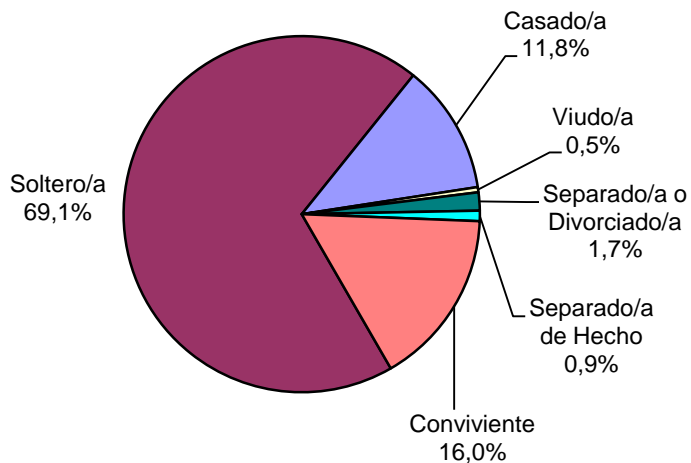
**SNEEP 2021 - LA RIOJA**  
**UNIDAD SEGÚN SITUACIÓN LEGAL**

<b>PROVINCIA</b>	<b>UNIDAD</b>	<b>COND.</b>	<b>PROC.</b>	<b>OTRA</b>	<b>TOTAL POR UNIDAD</b>
<b>LA RIOJA</b>	SERVICIO PENITENCIARIO PROVINCIAL DE LA RIOJA	235	189	0	<b>424</b>
<b>TOTAL SERVICIO PENITENCIARIO PROVINCIAL</b>		<b>235</b>	<b>189</b>	<b>0</b>	<b>424</b>

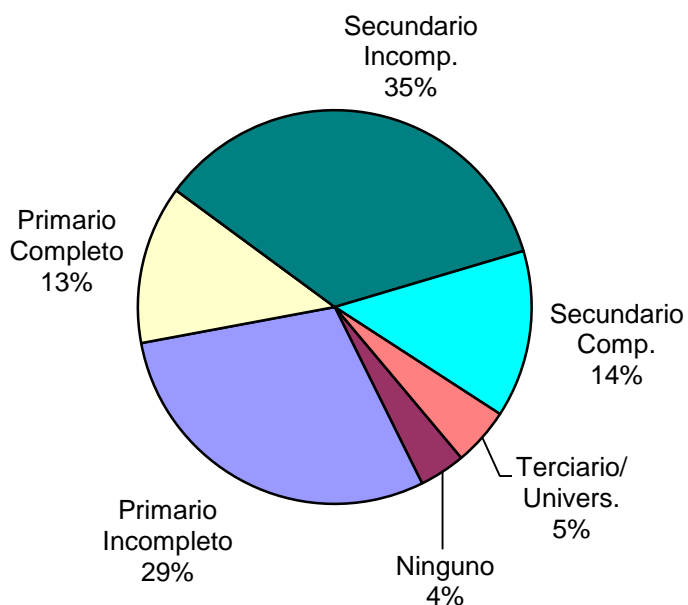
# SNEEP 2021 - LA RIOJA

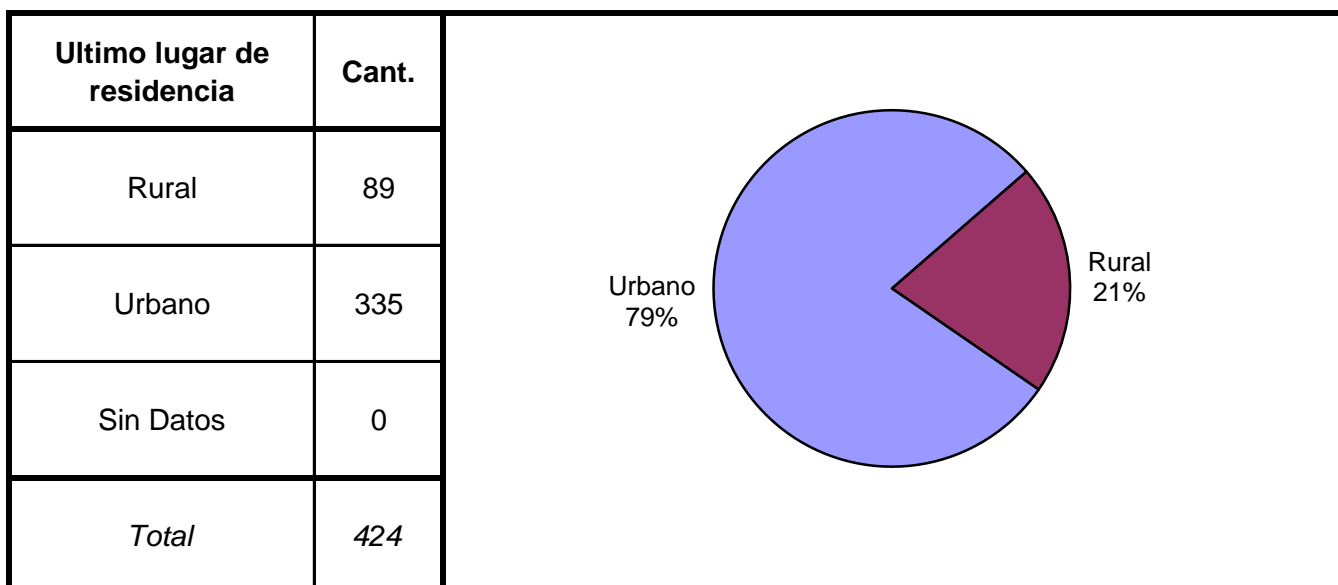
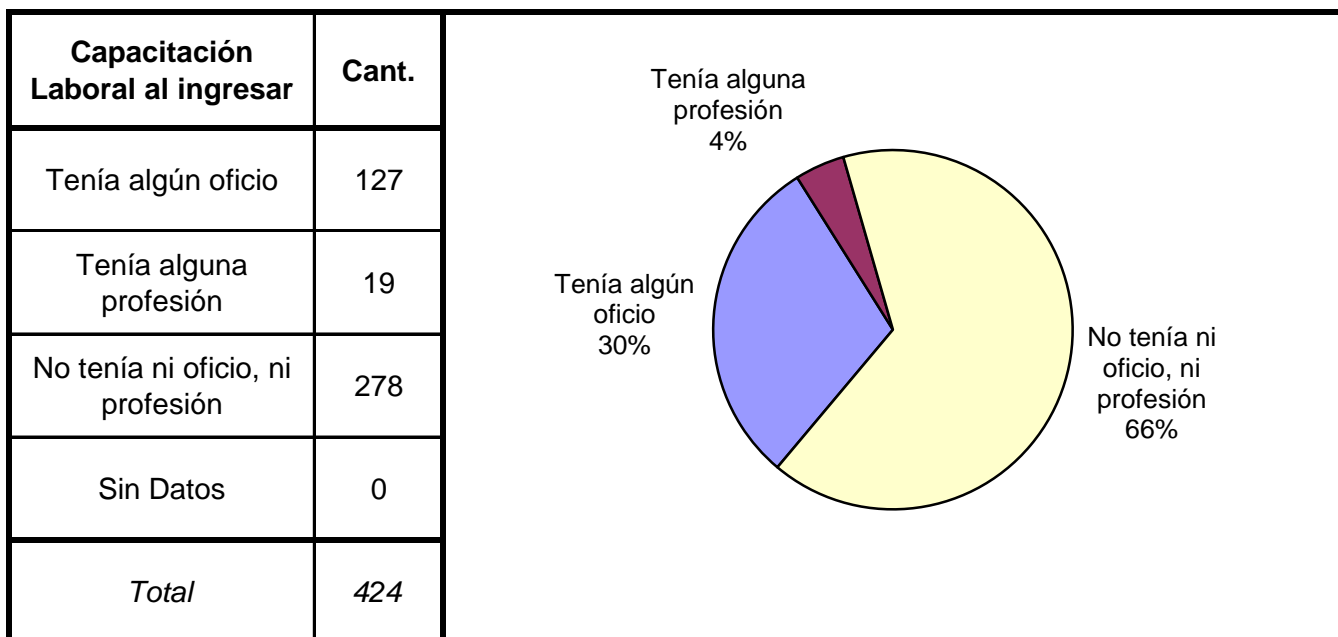
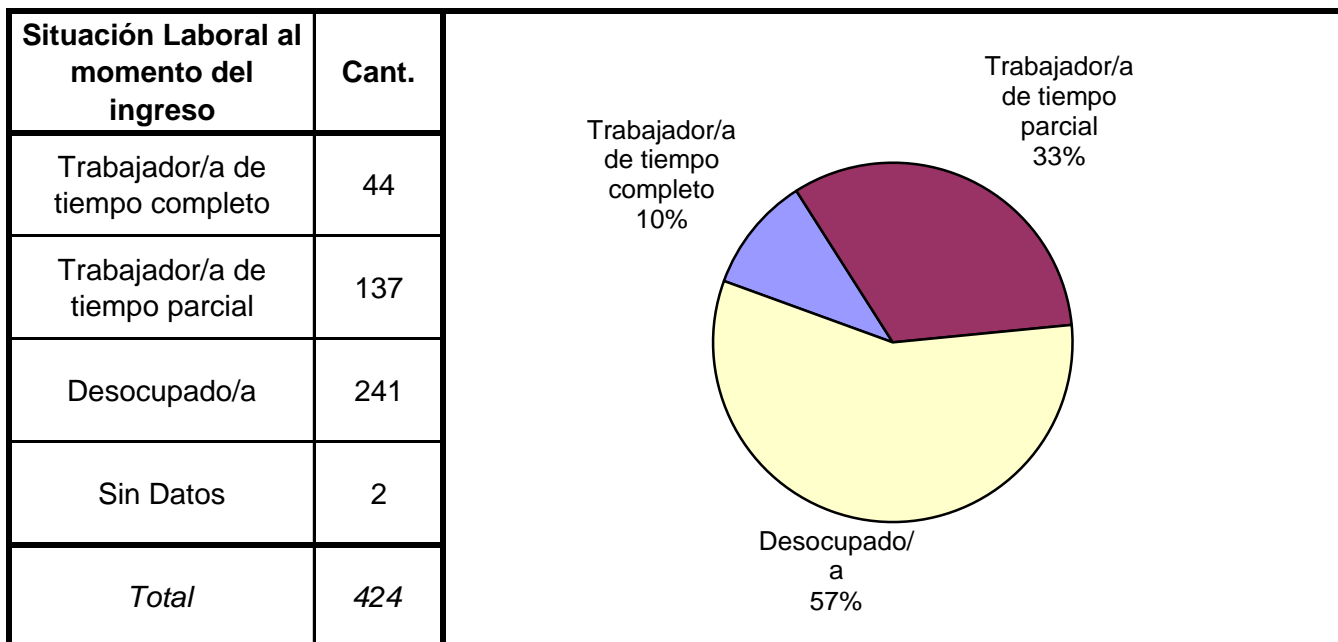


Estado Civil	Cant.
Soltero/a	293
Casado/a	50
Viudo/a	2
Separado/a o Divorciado/a	7
Separado/a de Hecho	4
Conviviente	68
Sin datos	0
<i>Total</i>	<i>424</i>

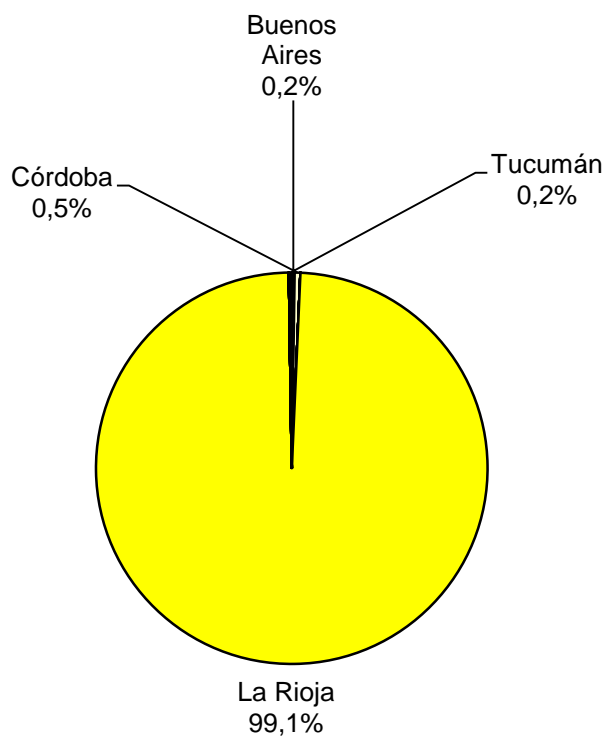


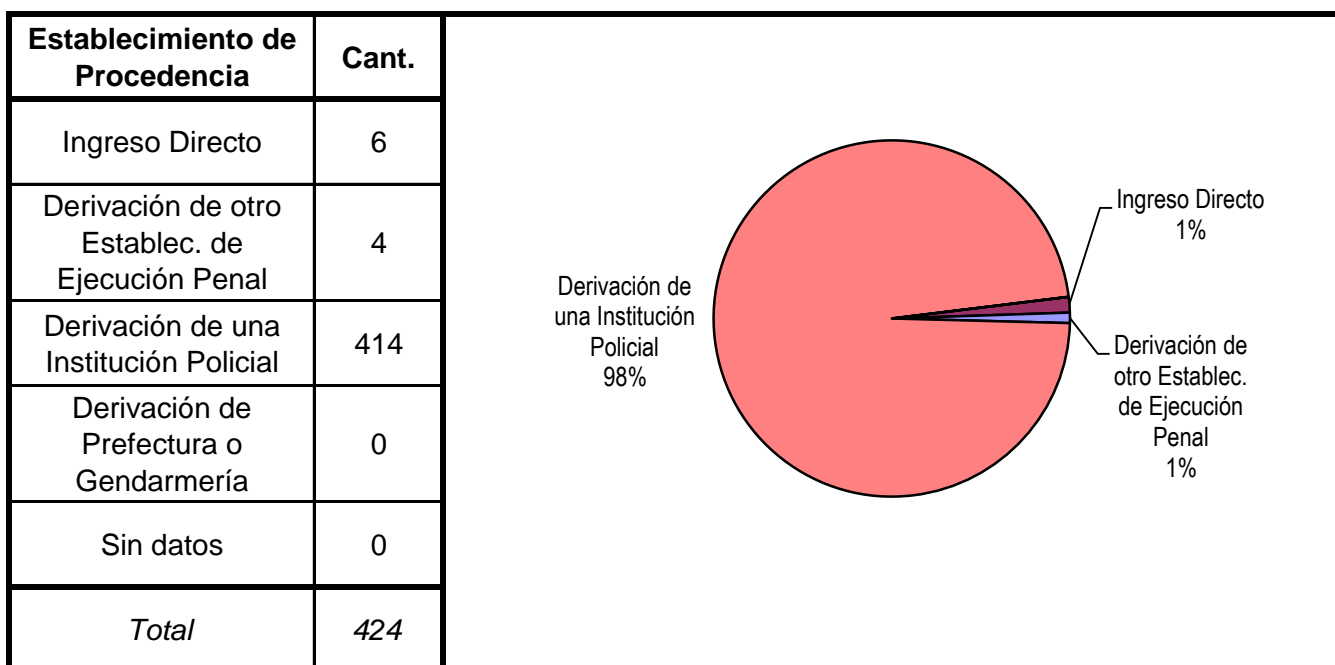
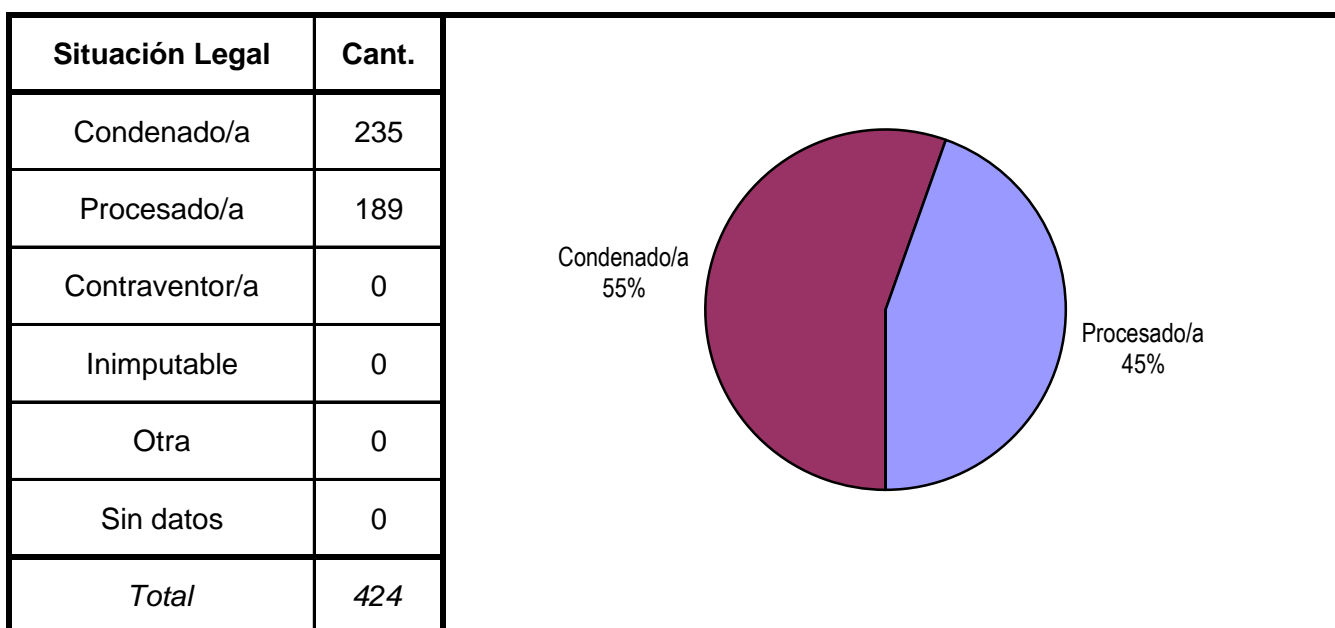
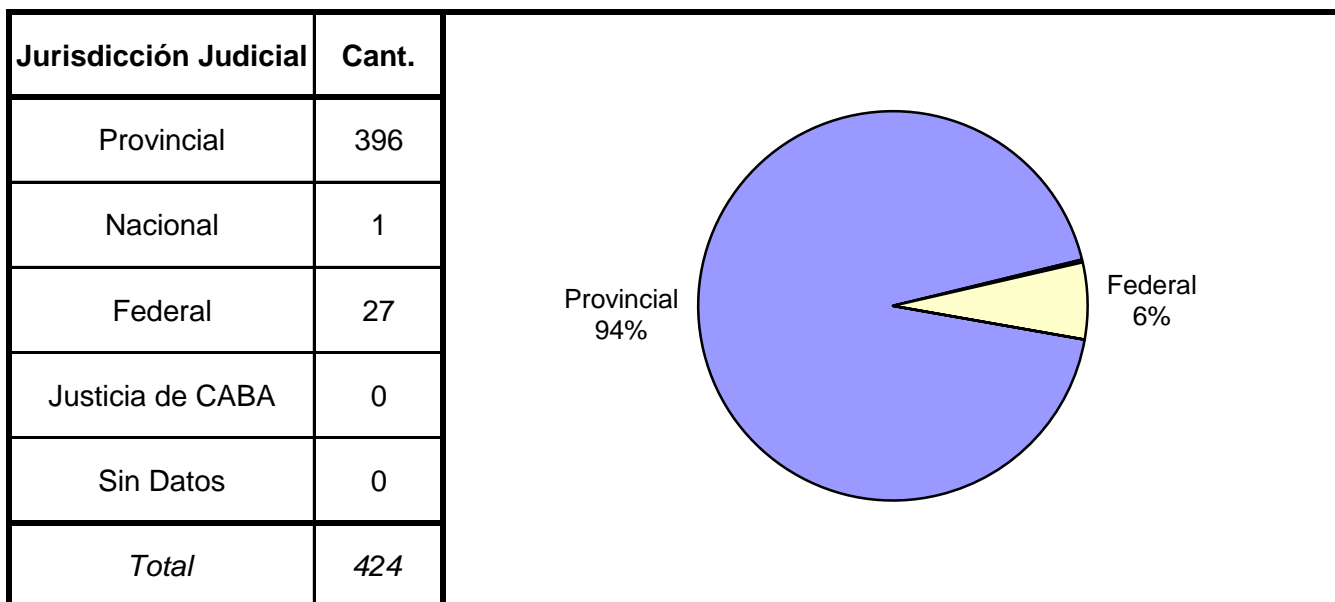
Nivel de Instrucción	Cant.
Ninguno	16
Primario Incompleto	124
Primario Completo	55
Secundario Incomp.	149
Secundario Comp.	58
Terciario Incompleto	4
Terciario Completo	10
Universitario Incomp.	4
Universitario Comp.	2
Sin datos	2
<i>Total</i>	<i>424</i>

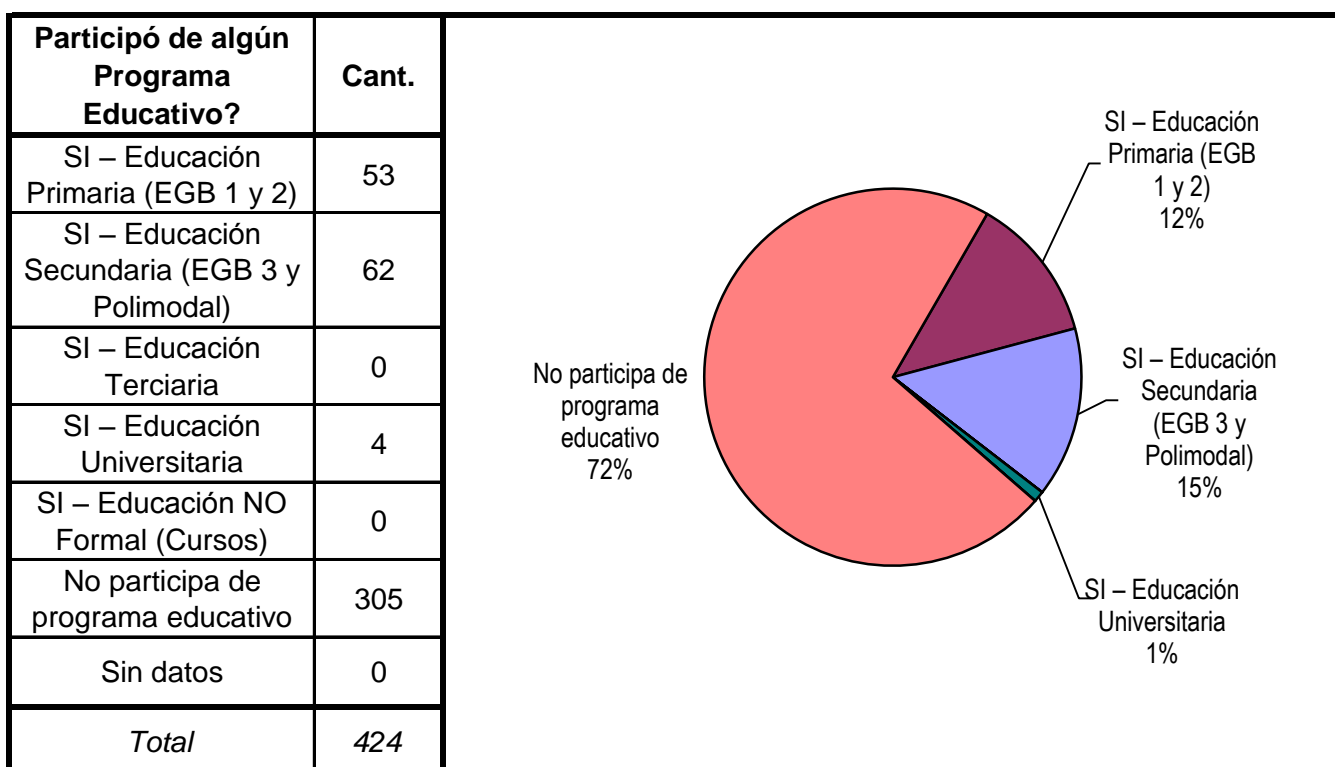
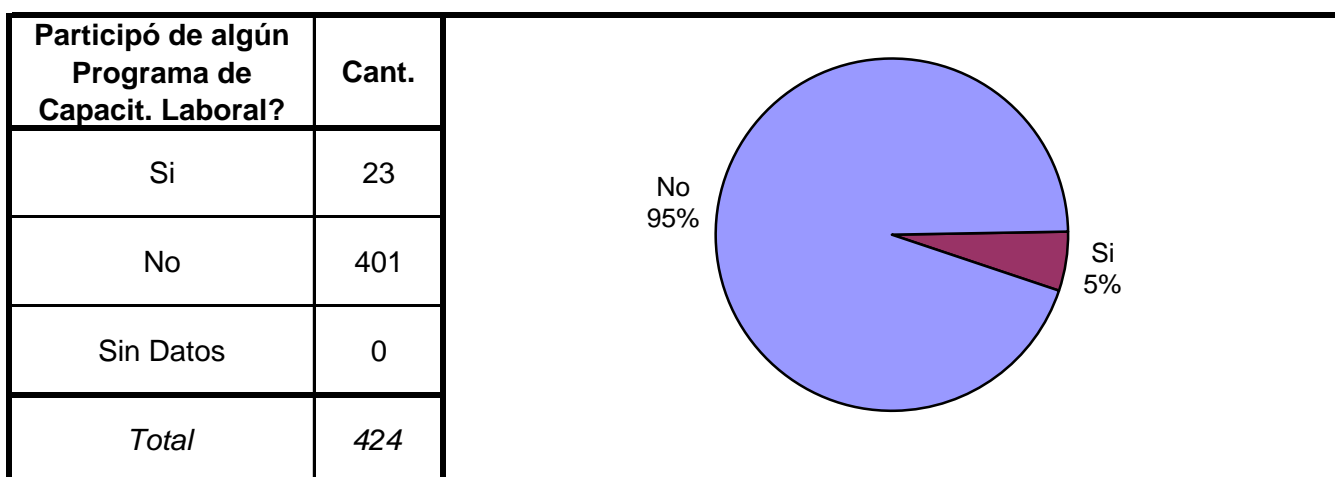
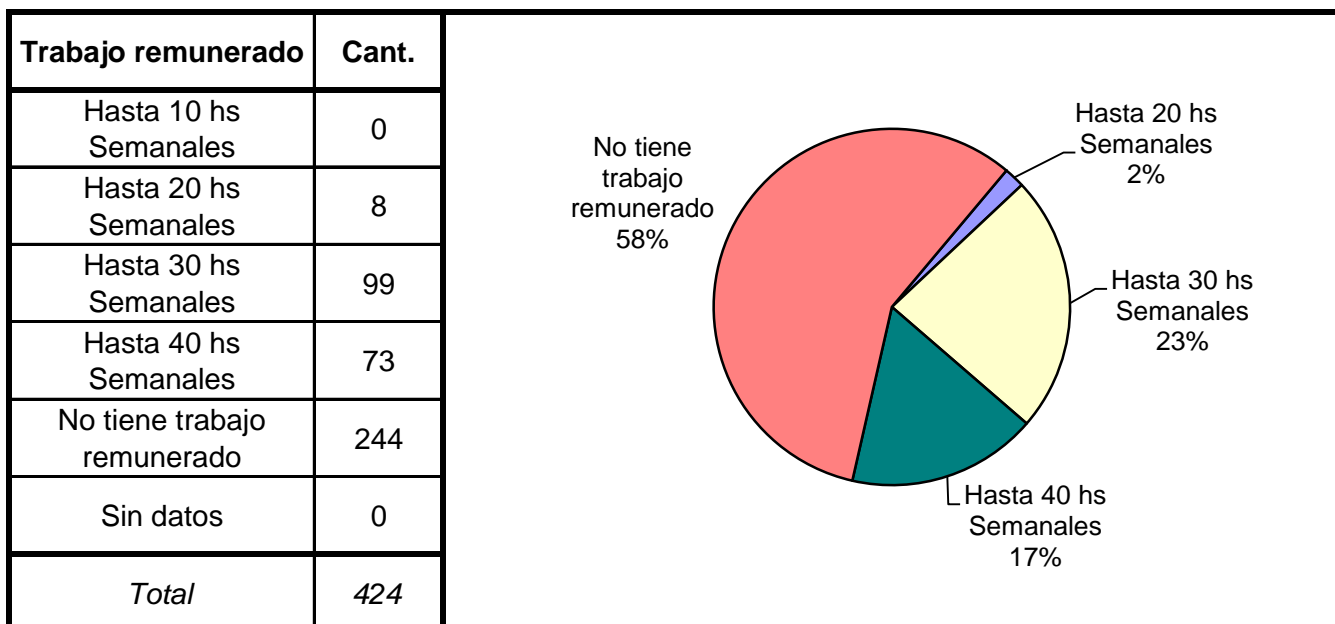




Ultima provincia de residencia	Cant.
Buenos Aires	1
Catamarca	0
Córdoba	2
Corrientes	0
Chaco	0
Chubut	0
Entre Rios	0
Formosa	0
Jujuy	0
La Pampa	0
La Rioja	420
Mendoza	0
Misiones	0
Neuquen	0
Rio Negro	0
Salta	0
San Juan	0
San Luis	0
Santa Cruz	0
Santa Fe	0
Santiago del Estero	0
Tierra del Fuego	0
Tucumán	1
Ciudad de Bs.As.	0
Sin datos	0
<i>Total</i>	<i>424</i>






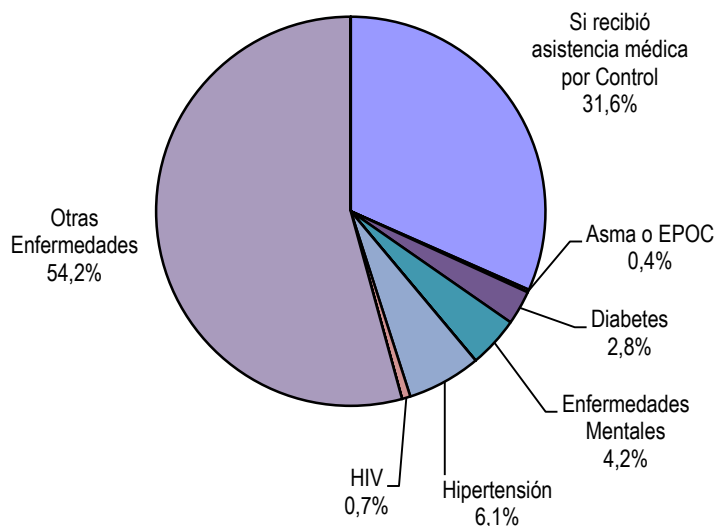




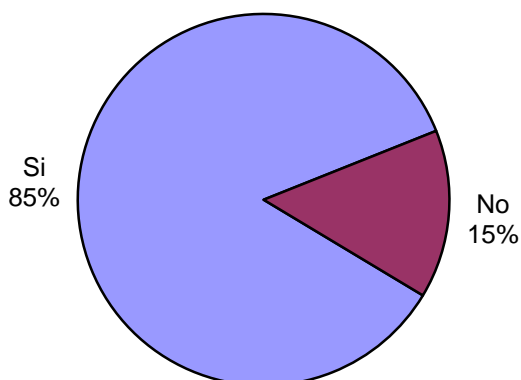
Participó de Activ. Recreativas o Deportivas?	Cant.
Si	423
No	0
Sin Datos	1
<i>Total</i>	<i>424</i>



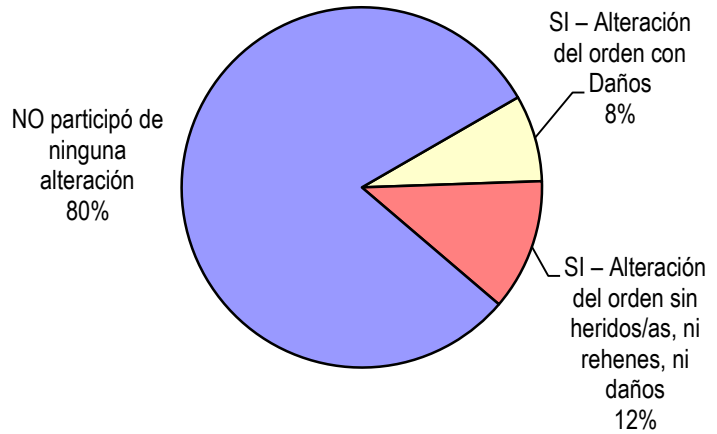
Recibió Asistencia Médica por tipo de ENFERMEDAD	Cant.
Si recibió asistencia médica por Control	134
Asma o EPOC	1
Chagas	0
Diabetes	12
Enfermedades Mentales	18
Hepatitis	0
Hipertensión	26
HIV	3
Tuberculosis	0
Otras Enfermedades	230
NO recibió asistencia médica	0
Sin datos	0
<i>Total</i>	<i>424</i>



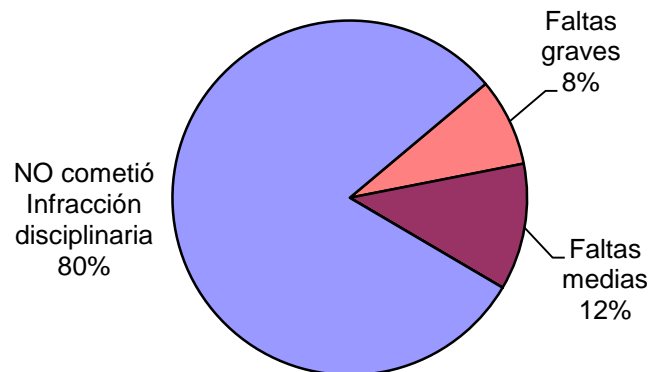
Recibió visitas durante el último año?	Cant.
Si	361
No	62
Sin Datos	1
<i>Total</i>	<i>424</i>



Participó de algún tipo de Alteración del orden?	Cant.
SI – Alteración del orden con Heridos/as o Muertos/as	0
SI – Alteración del orden con Rehenes	0
SI – Alteración del orden con Daños	33
SI – Alteración del orden sin heridos/as, ni rehenes, ni daños	50
NO participó de ninguna alteración	341
Sin Datos	0
<i>Total</i>	<i>424</i>



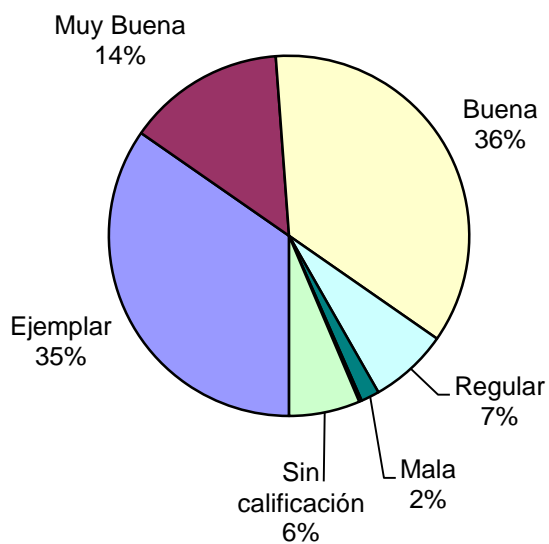
Tipo de infracción disciplinaria	Cant.
Faltas graves	34
Faltas medias	49
Faltas leves	0
NO cometió Infracción disciplinaria	341
Sin Datos	0
<i>Total</i>	<i>424</i>



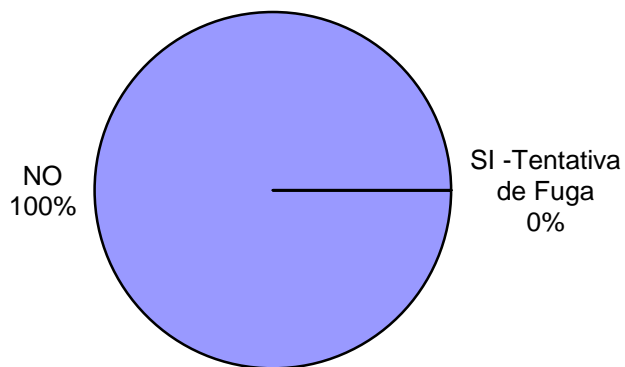
Tipo de Sanción Disciplinaria	Cant.
Traslado a otro estab. de régimen más severo	0
Traslado a otra sección de régimen más severo	0
Permanencia en su celda indiv.hasta 7 fines de sem.	0
Permanencia en su celda indiv.hasta 15 días ininterrump.	0
Suspensión total/parcial derechos reglam. hasta 15 días	21
Exclusión de la actividad común hasta 15 días	12
Exclusión de la act. recreativa/ deportiva hasta 10 días	50
Amonestación	0
Otra sanción	0
Sin Datos	341
<i>Total</i>	<i>424</i>



Calificación de conducta	Cant.
Ejemplar	147
Muy Buena	60
Buena	152
Regular	30
Mala	7
Pésima	1
Sin calificación	27
Sin Datos	0
<i>Total</i>	<i>424</i>



¿Tuvo intentos de fuga o evasión?	Cant.
SI -Tentativa de Evasión	0
SI -Tentativa de Fuga	0
NO	424
Sin Datos	0
<i>Total</i>	<i>424</i>



¿Tuvo intentos de Suicidio?	Cant.
Si	6
No	418
Sin Datos	0
<i>Total</i>	<i>424</i>

A pie chart illustrating the distribution of responses regarding suicide attempts. The chart is divided into two segments: a large blue segment representing 'No' at 99%, and a very small red segment representing 'Si' at 1%.

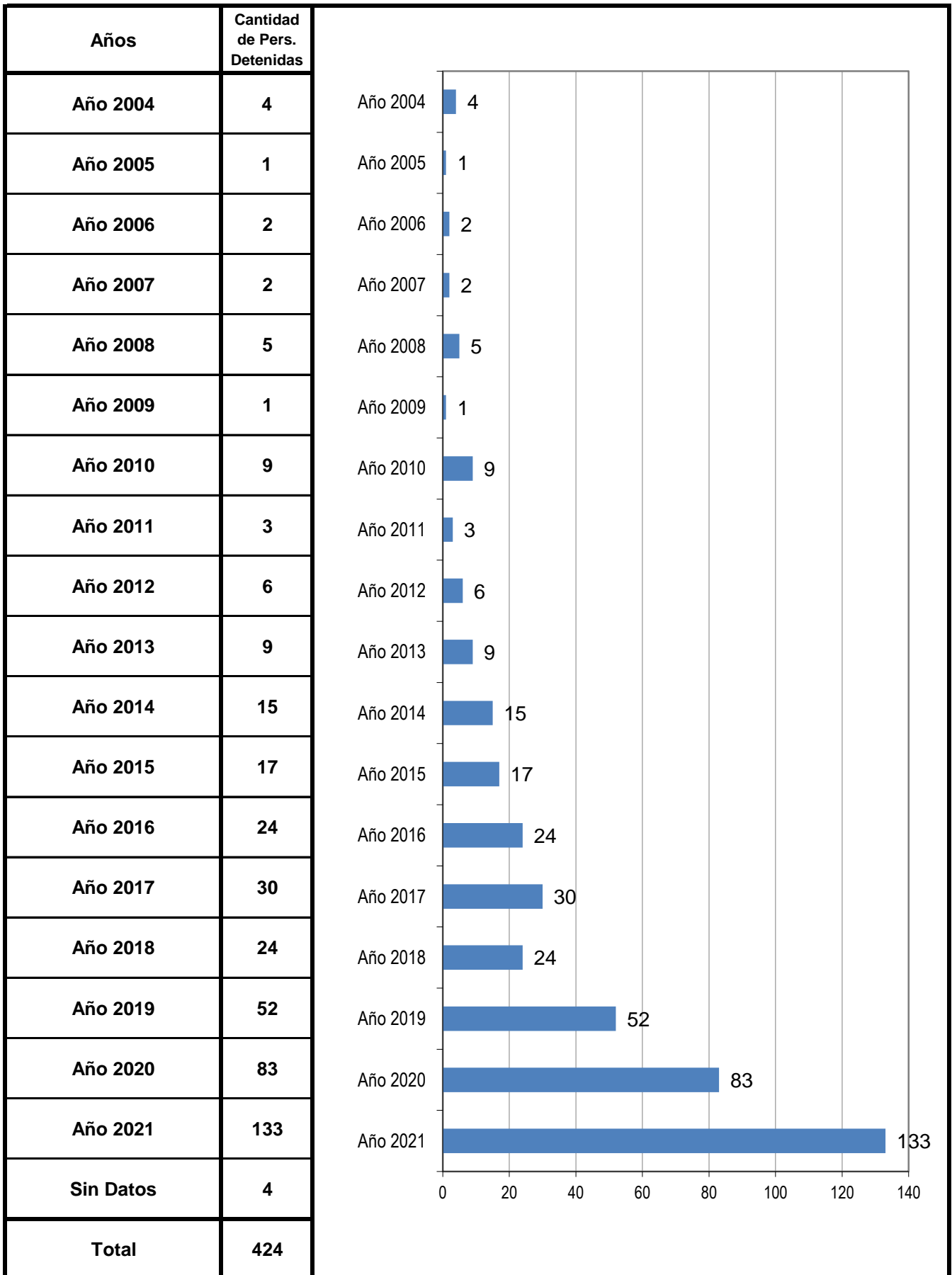
¿Fue lesionado/a? Motivos	Cant.
SI, por hechos de violencia con otros internos/as	48
SI, por hechos de violencia con agentes del establec.	0
SI, por otros motivos	7
NO fue lesionado/a	369
Sin Datos	0
<i>Total</i>	<i>424</i>

A pie chart showing the reasons for being injured. The chart is divided into three segments: a large blue segment for 'NO fue lesionado/a' at 87%, a medium red segment for 'SI, por hechos de violencia con otros internos/as' at 11%, and a small yellow segment for 'SI, por otros motivos' at 2%.

¿Tiene hijos con ella? Para internas	Cant.
Si	0
No	7
Sin Datos	0
<i>Total</i>	<i>7</i>

A pie chart showing the presence of children for internal staff. The chart is divided into two segments: a large blue segment representing 'No' at 100%, and a very small red segment representing 'Si' at 0%.

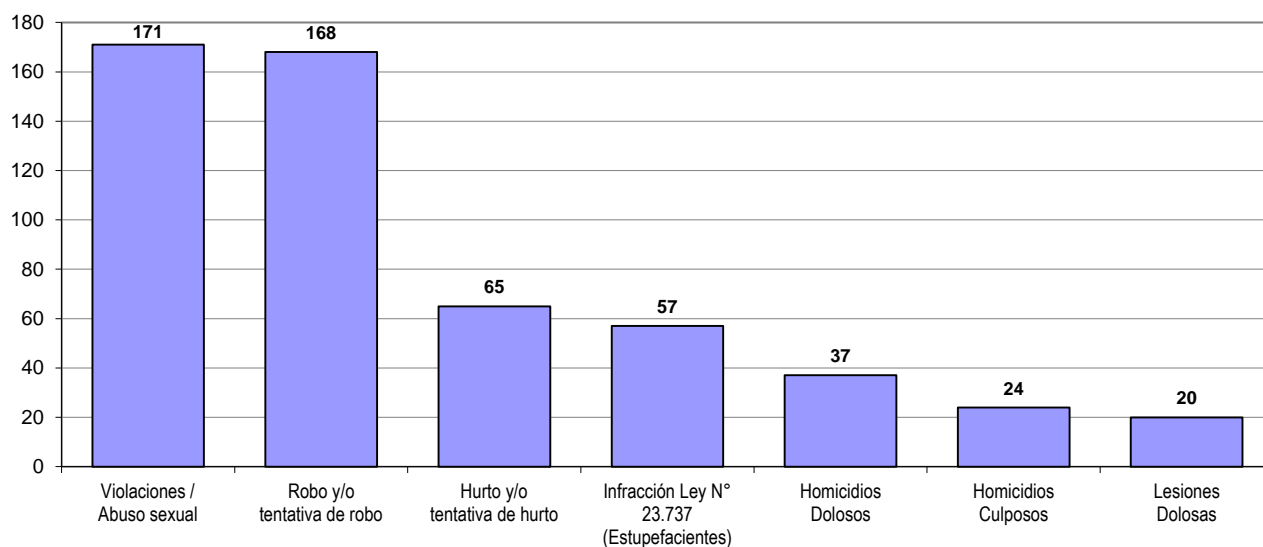
## AÑO DE DETENCIÓN



# SNEEP 2021 - LA RIOJA

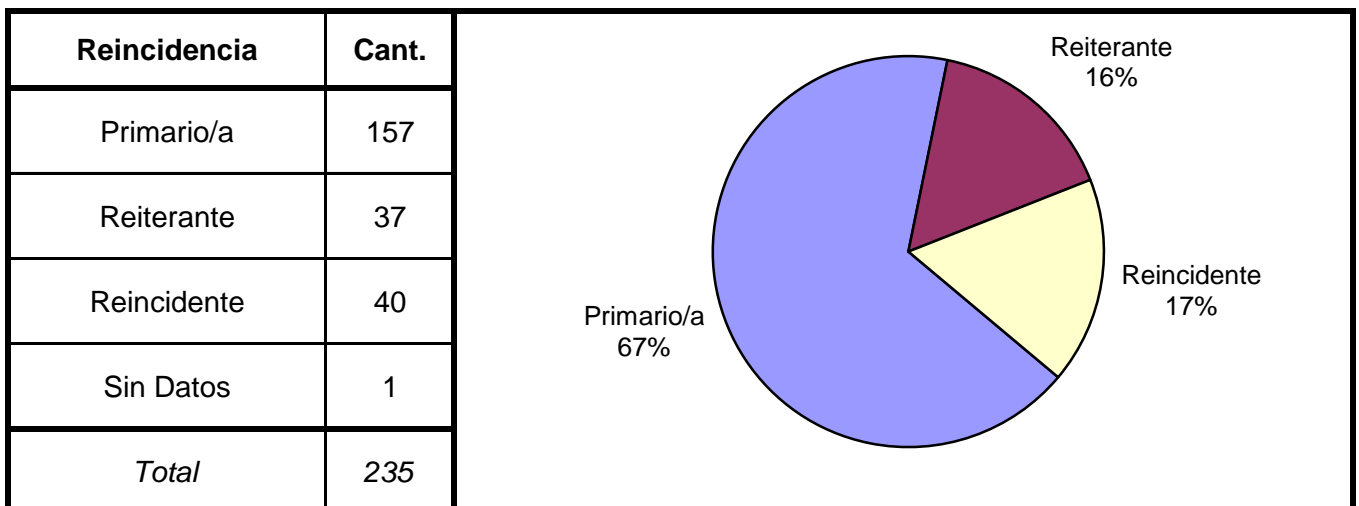
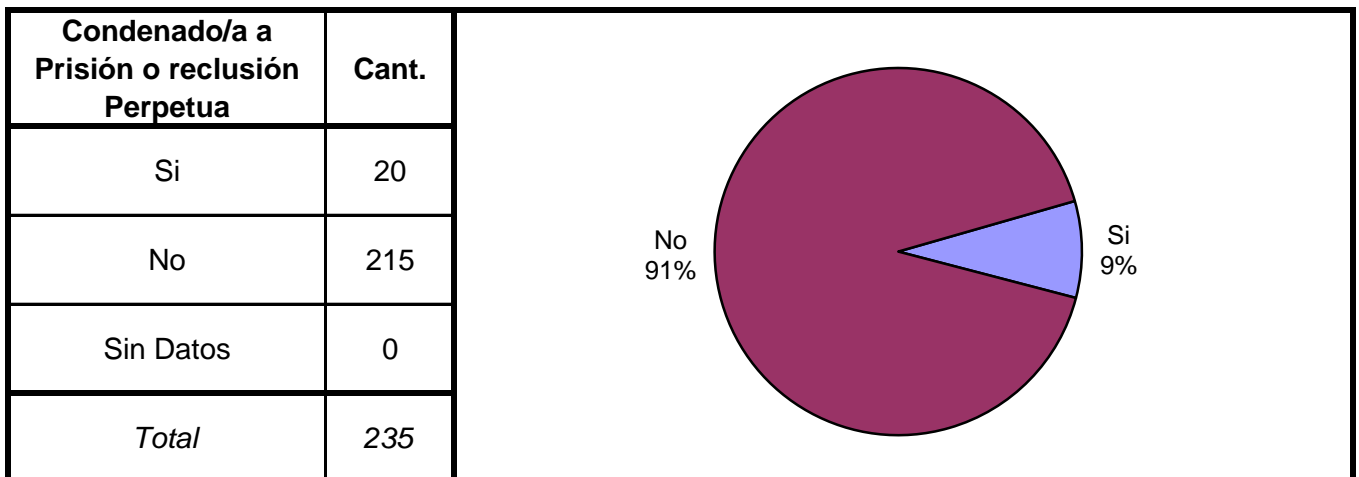
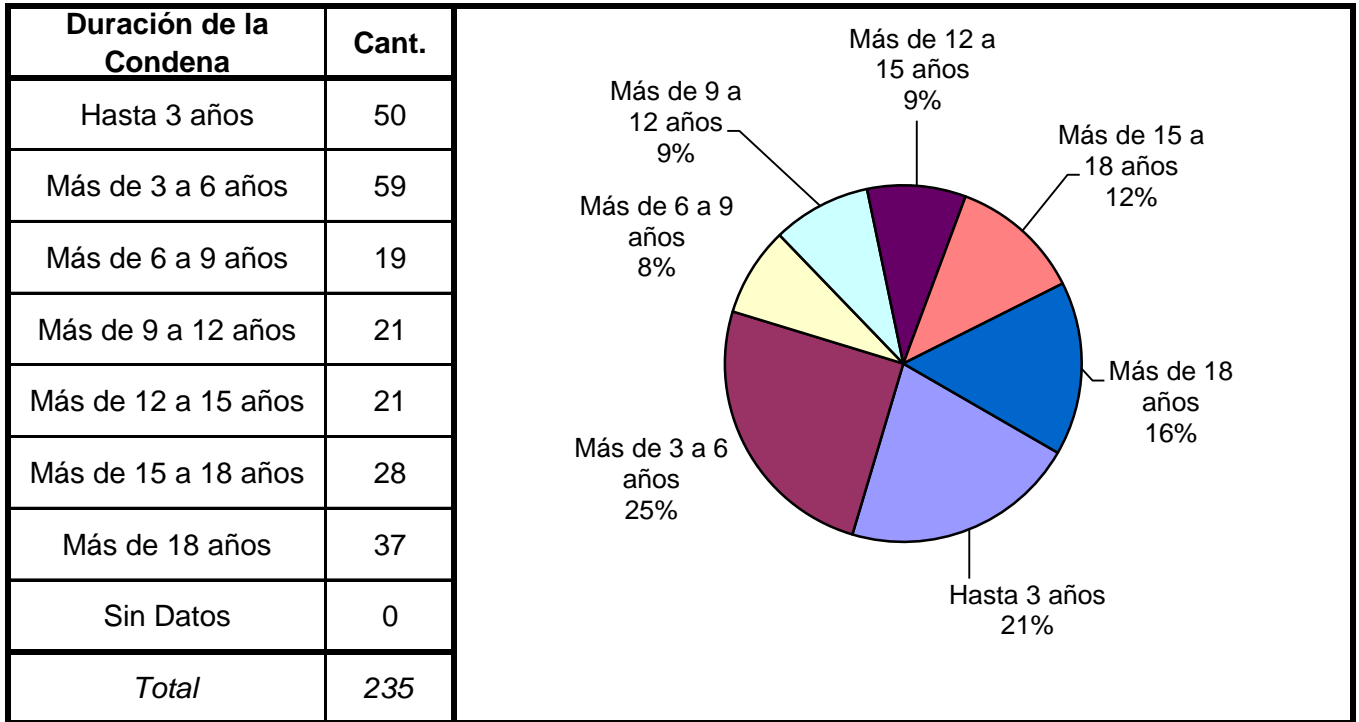
TIPO DE DELITO	1º Mención	2º Mención	3º Mención	4º Mención	5º Mención	TOTAL
Homicidios Dolosos	33	4	0	0	0	37
Homicidios Dolosos (tentativa)	9	1	1	2	0	13
Homicidios Culposos	18	5	0	0	1	24
Lesiones Dolosas	5	9	5	0	1	20
Lesiones Culposas	3	4	3	0	0	10
Otros Delitos contra las personas	0	2	0	0	0	2
Delitos contra el honor	0	0	0	0	0	0
Violaciones / Abuso sexual	148	15	5	2	1	171
Otros delitos contra la integridad sexual	1	12	1	0	0	14
Amenazas	1	2	1	0	0	4
Privación ilegítima de la libertad	1	7	1	0	1	10
Delito contra la libertad cometido por funcionario público	0	0	0	0	0	0
Otros delitos contra la libertad	0	0	1	1	0	2
Hurto y/o tentativa de hurto	51	6	6	2	0	65
Robo y/o tentativa de robo	114	39	10	4	1	168
Otros delitos contra la propiedad	3	2	2	0	0	7
Delitos contra la Seguridad Pública	0	0	0	0	0	0
Delitos contra el Orden Público	5	5	5	1	0	16
Delitos contra la Seguridad de la Nación	0	0	0	0	0	0
Delitos contra los Poderes Públicos	0	0	0	0	0	0
Delitos contra la Administración Pública	4	3	0	0	0	7
Delitos contra la Fe Pública	0	0	0	0	0	0
Delitos contra el estado civil	0	0	0	0	0	0
Infracción Ley N° 23.737 (Estupefacientes)	26	1	2	1	1	31
Infracción Ley N° 23.737 - <b>TENENCIA PARA CONSUMO</b>	0	0	0	0	0	0
Infracción Ley N° 23.737 - <b>TENENCIA SIMPLE</b>	0	0	0	0	0	0
Infracción Ley N° 23.737 - <b>COMERCIALIZACION</b>	0	25	0	0	0	25
Infracción Ley N° 23.737 - <b>OTROS</b>	0	0	1	0	0	1
Infracción Ley N° 24.769 Penal Tributaria	1	0	0	0	0	1
Infracción Ley N° 13.944 Incump.de Deberes	0	0	0	0	0	0
Delitos previstos en Leyes Especiales	0	0	0	0	0	0
Contravenciones	0	0	0	0	0	0
Lesía Humanidad	0	0	0	0	0	0
Contrabando de Estupefacientes (Código Aduanero)	0	0	0	0	0	0
Sin Datos	1	282	380	411	418	
<i>Total</i>	<i>424</i>	<i>424</i>	<i>424</i>	<i>424</i>	<i>424</i>	<i>628</i>

## Delitos con mayores menciones



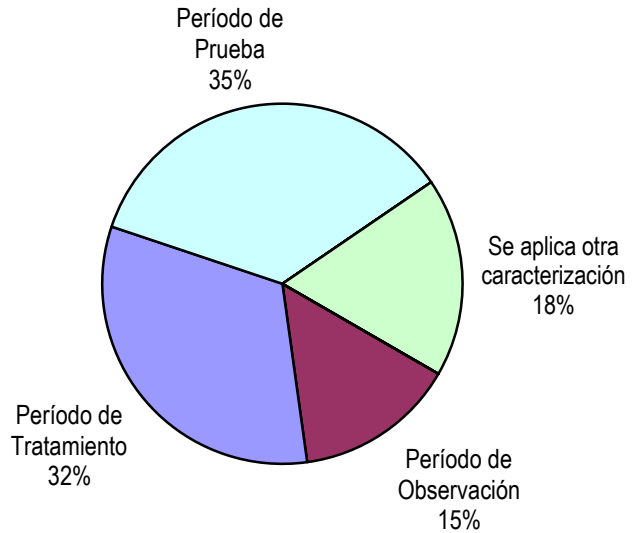
# SNEEP 2021 - LA RIOJA

## Frecuencias para las personas detenidas con condena

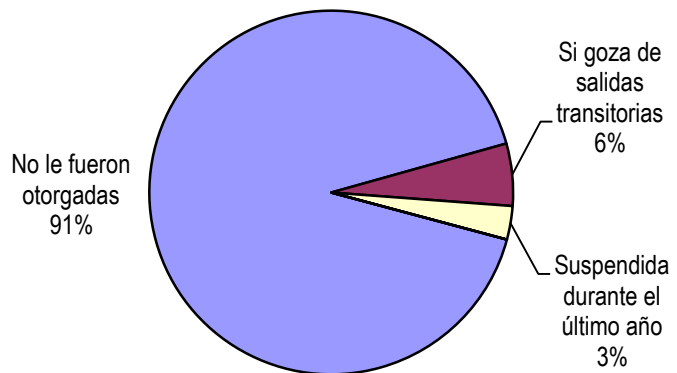




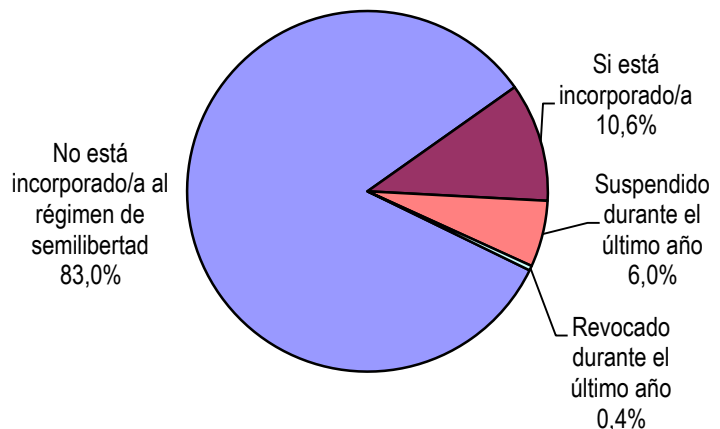
Períodos de la Progresividad	Cant.
Período de Observación	34
Período de Tratamiento	76
Período de Prueba	83
Período de Libertad Condicional	0
Se aplica otra caracterización	42
No se aplica ninguna	0
Sin datos	0
<i>Total</i>	<i>235</i>

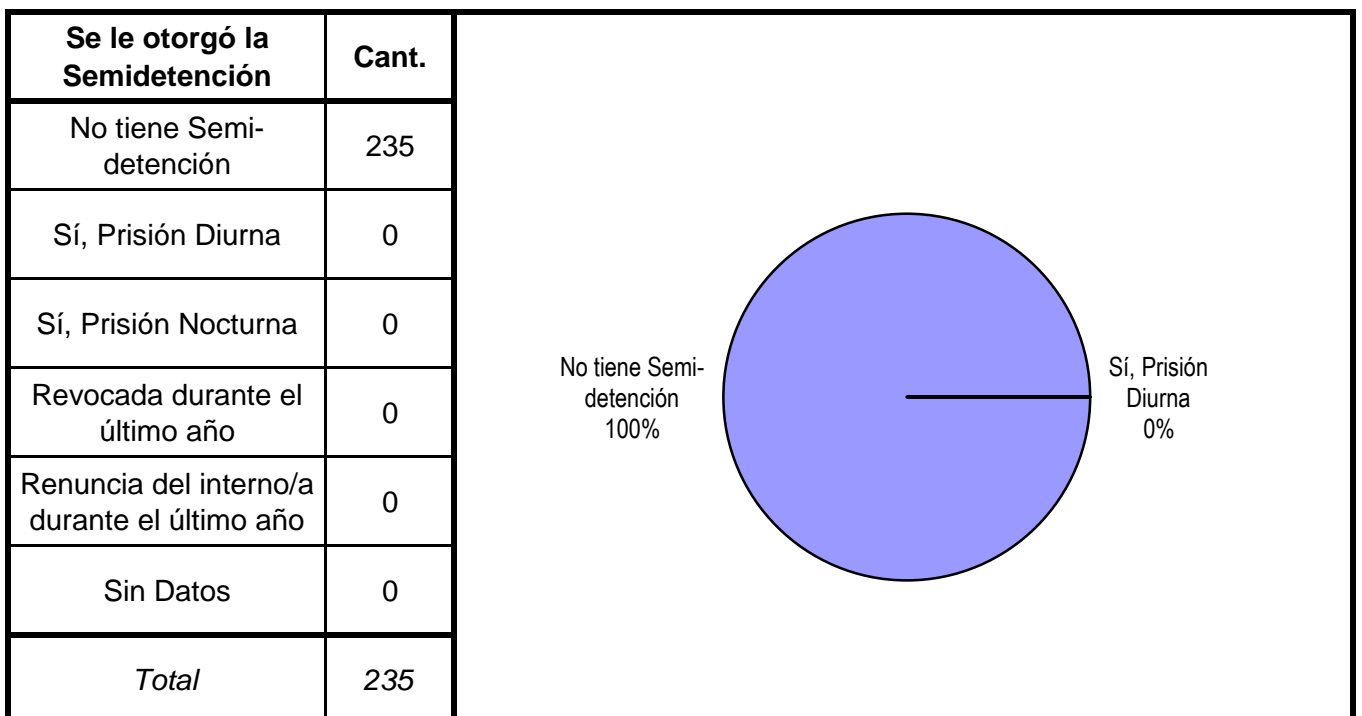
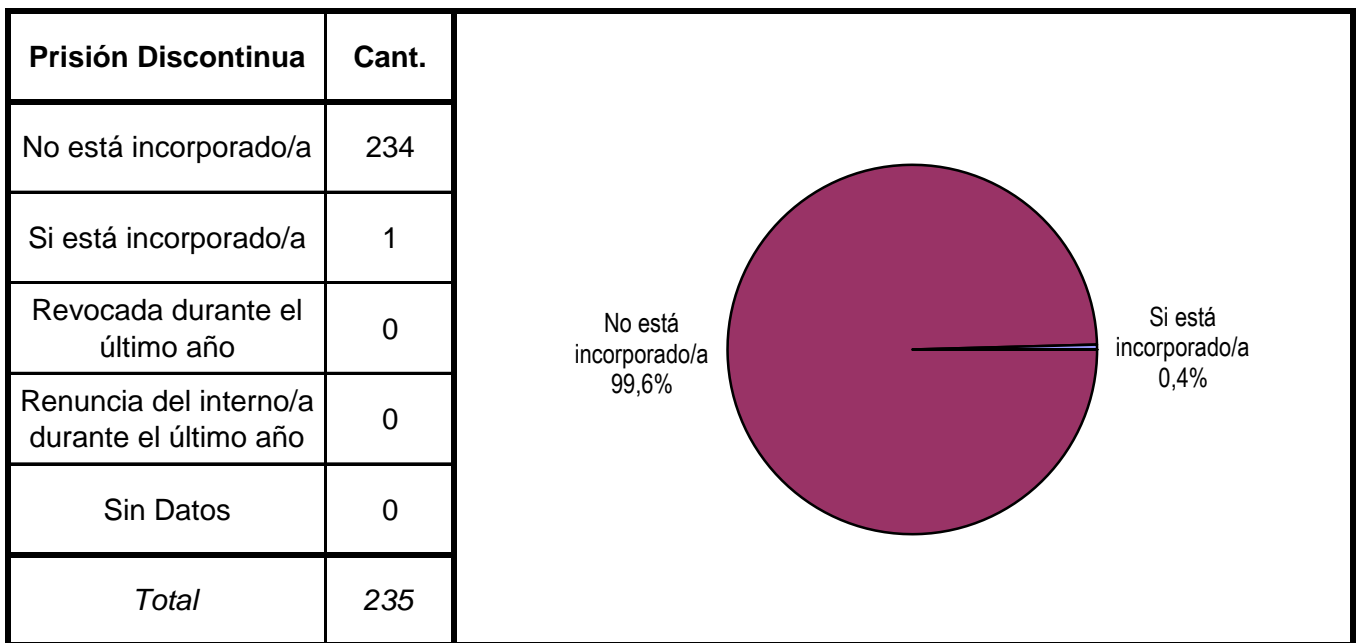
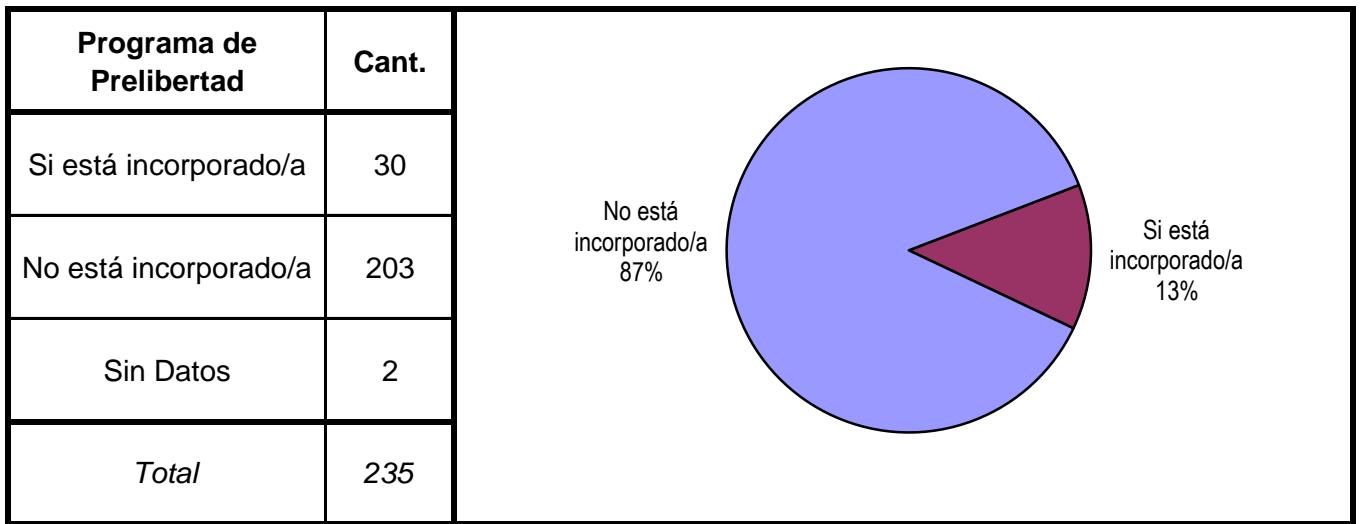


Tiene o tuvo salidas transitorias	Cant.
No le fueron otorgadas	215
Si goza de salidas transitorias	13
Suspendida durante el último año	7
Revocado durante el último año	0
Sin Datos	0
<i>Total</i>	<i>235</i>

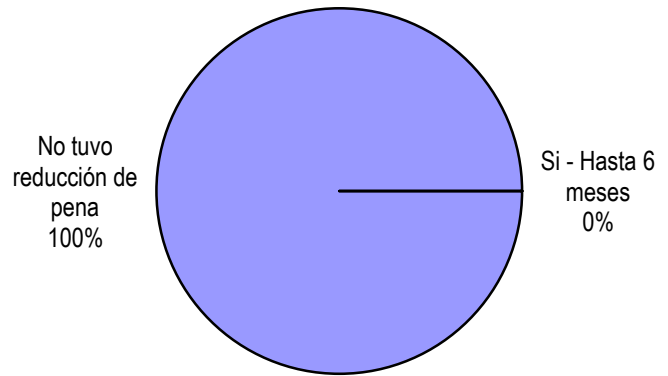


Régimen de Semilibertad	Cant.
No está incorporado/a al régimen de semilibertad	195
Si está incorporado/a	25
Suspendido durante el último año	14
Revocado durante el último año	1
Sin Datos	0
<i>Total</i>	<i>235</i>





Tuvo reducción de pena	Cant.
Si - Hasta 6 meses	0
Si - Hasta 1 año	0
Si - Más de 1 año	0
No tuvo reducción de pena	234
Sin datos	1
<i>Total</i>	<i>235</i>



## **SNEEP 2021 - LA RIOJA**

### **CAPACIDAD Y POBLACIÓN SEGUN UNIDAD**

<b>PROVINCIA</b>	<b>UNIDADES</b>	<b>CAPACIDAD</b>	<b>POBLACIÓN ALOJADA</b>	<b>SOBREPOBLACIÓN</b>	<b>PORCENTAJE DE SOBRE POBLACIÓN</b>
<b>LA RIOJA</b>	SERVICIO PENITENCIARIO PROVINCIAL DE LA RIOJA	340	424	84	24,7%
<b>TOTAL SERVICIO PENITENCIARIO PROVINCIAL</b>		<b>340</b>	<b>424</b>	<b>84</b>	<b>24,7%</b>

## SNEEP 2021 - LA RIOJA

### DOTACIÓN DE PERSONAL SEGUN UNIDAD

PROVINCIA	UNIDADES	DOTACIÓN DE PERSONAL					
		CARGO	VARÓN	MUJER	TRANS	TOTALES	
LA RIOJA	SERVICIO PENITENCIARIO PROVINCIAL DE LA RIOJA	Oficiales	57	50	0	107	<b>576</b>
		Suboficiales	306	107	0	413	
		Cadetes/Agentes	16	17	0	33	
		Personal civil	11	12	0	23	
		Otros	0	0	0	0	

