

**SISTEMA NACIONAL  
DE  
ESTADÍSTICAS SOBRE  
EJECUCIÓN DE LA PENA**

**Informe Anual  
MISIONES  
SNEEP 2018**

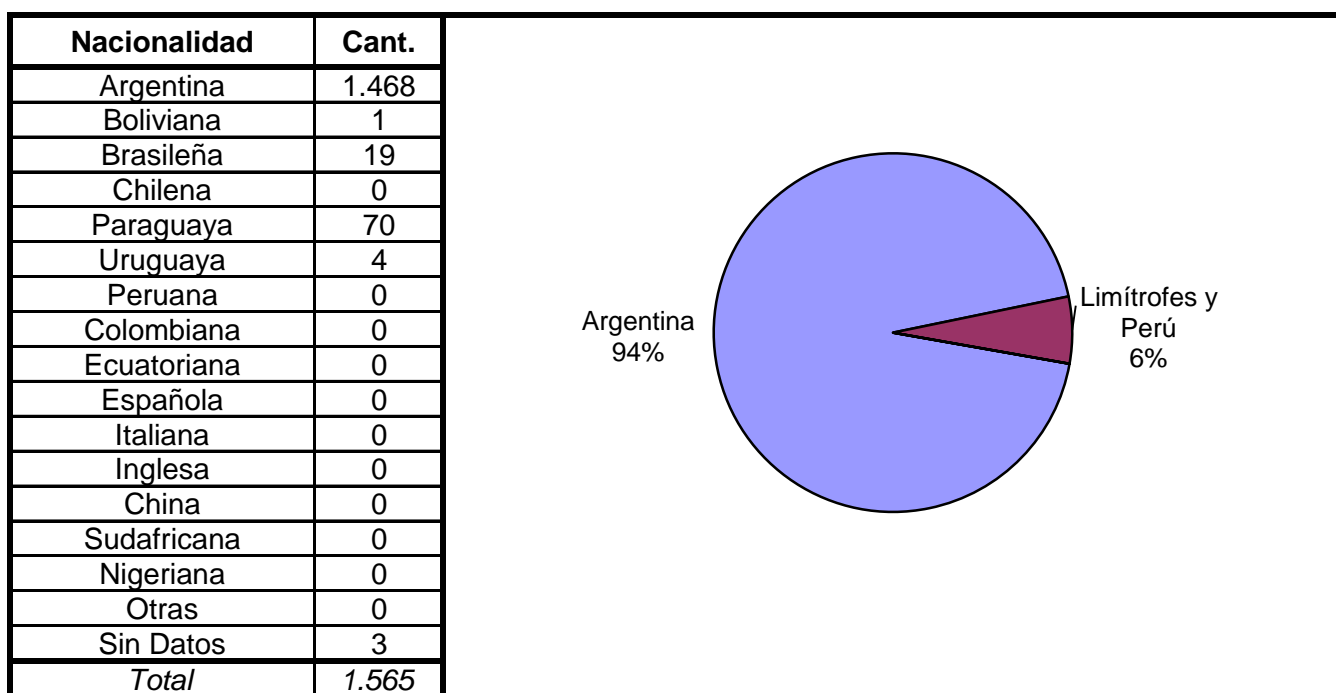
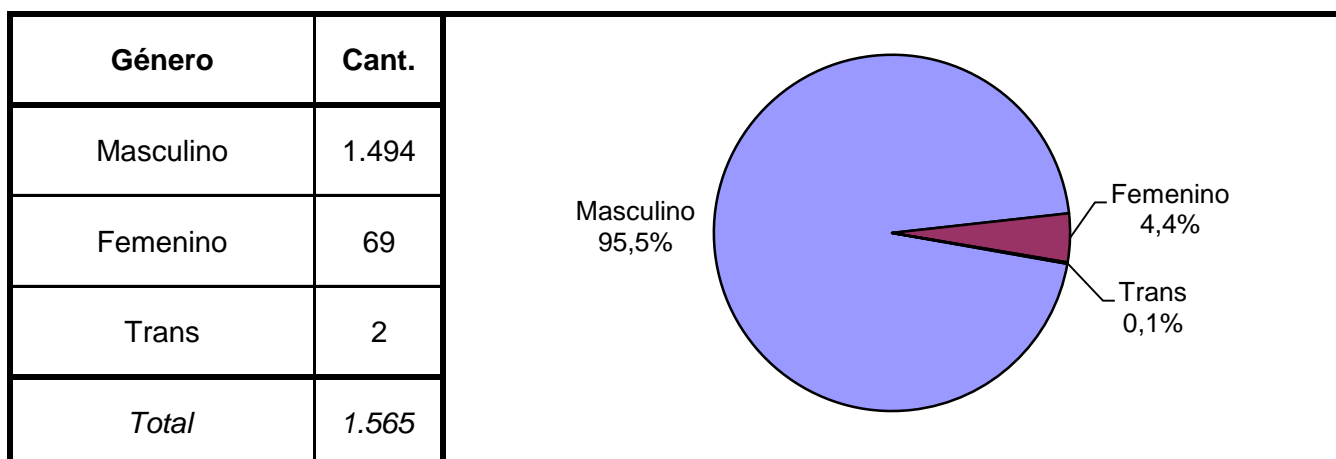
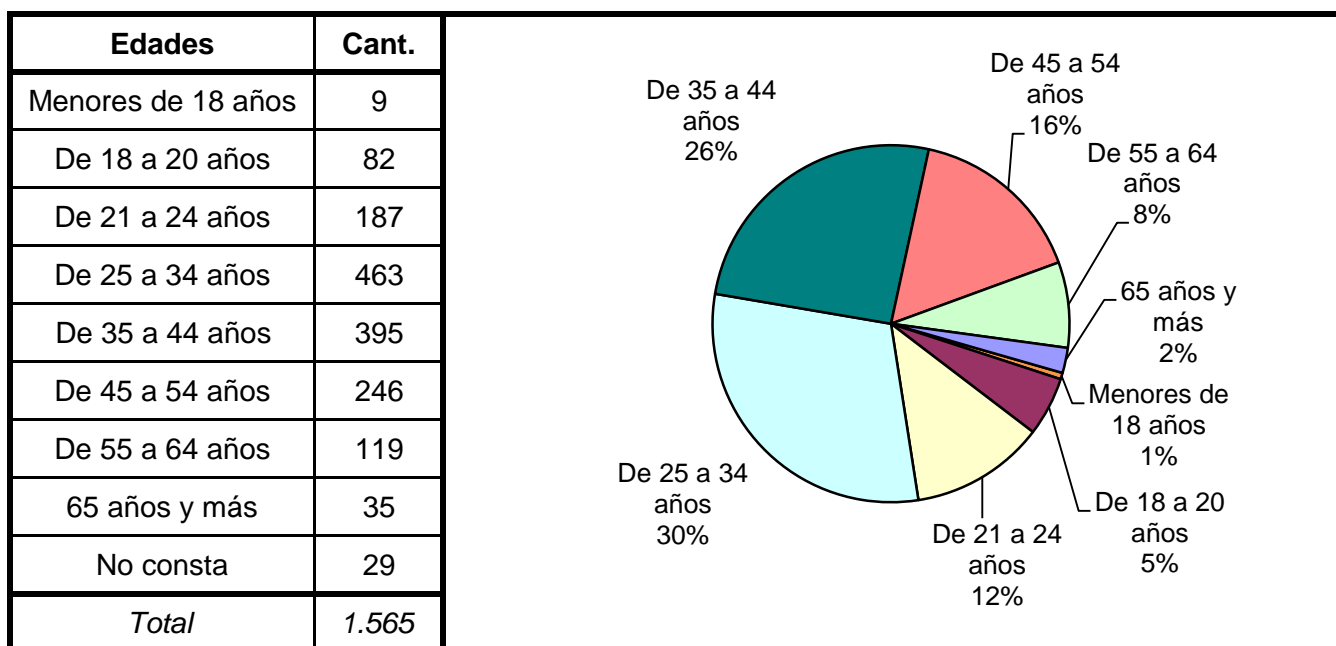
*Dirección Nacional de Política Criminal  
en materia de Justicia y Legislación Penal  
Subsecretaría de Política Criminal  
Secretaría de Justicia  
Ministerio de Justicia y Derechos Humanos*

## SNEEP 2018 - MISIONES

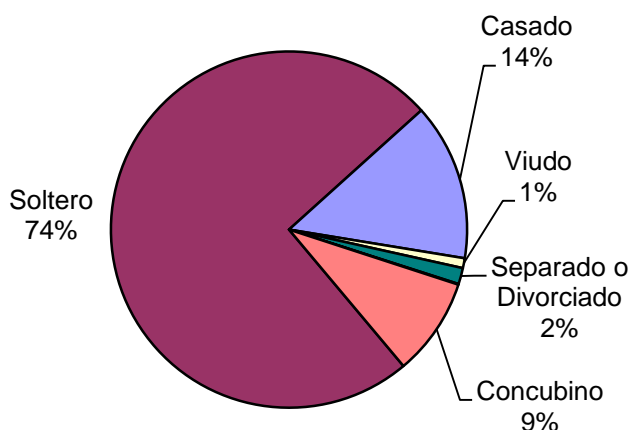
### UNIDAD SEGÚN SITUACIÓN LEGAL

PROVINCIA	UNIDAD	CONDE- NADOS	PROCE- SADOS	OTROS	TOTAL POR UNIDAD
<b>MISIONES</b>	UNIDAD PENITENCIARIA I - LORETO	242	44	42	328
	UNIDAD PENITENCIARIA II - OBERA	253	24	0	277
	UNIDAD PENITENCIARIA III - ELDORADO	206	115	0	321
	UNIDAD PENITENCIARIA IV - INST.CORRECCIONAL MENORES VARONES	16	47	0	63
	UNIDAD PENITENCIARIA V - INST.CORRECCIONAL DE MUJERES	31	24	0	55
	UNIDAD PENITENCIARIA V ANEXO - ALCAIDIA DE MUJERES	6	4	6	16
	UNIDAD PENITENCIARIA VI - INST.ENCAUSADOS Y PROCESADOS POSADAS	7	186	0	193
	UNIDAD PENITENCIARIA VI ANEXO INST.ENCAUSADOS Y PROC.POSADAS	3	19	0	22
	UNIDAD PENITENCIARIA VI ANEXO XIV POSADAS	5	17	0	22
	UNIDAD PENITENCIARIA VII - PUERTO RICO	12	101	0	113
	UNIDAD PENITENCIARIA VIII - CERRO AZUL	17	138	0	155
<b>TOTAL SERVICIO PENITENCIARIO PROVINCIAL</b>		<b>798</b>	<b>719</b>	<b>48</b>	<b>1.565</b>

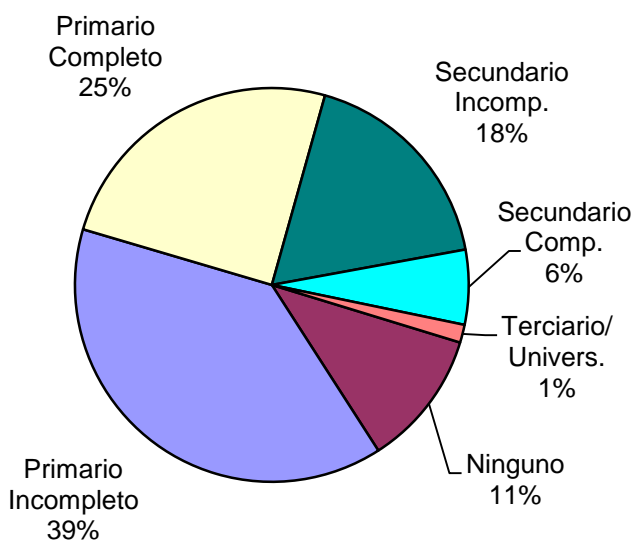
# SNEEP 2018 - MISIONES

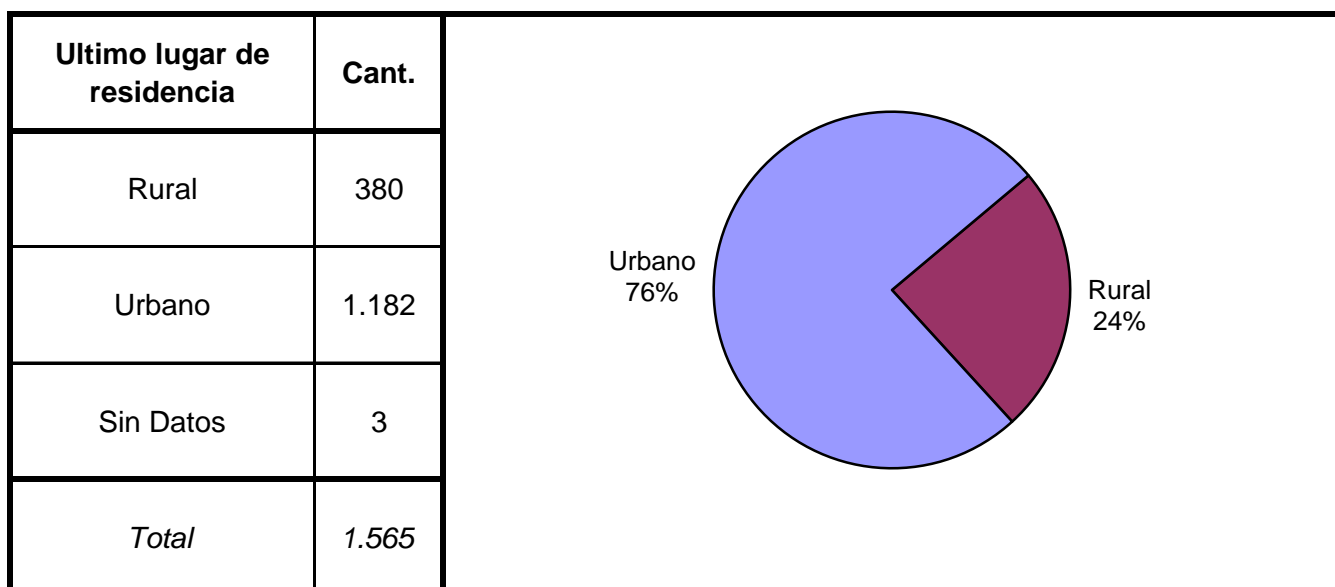
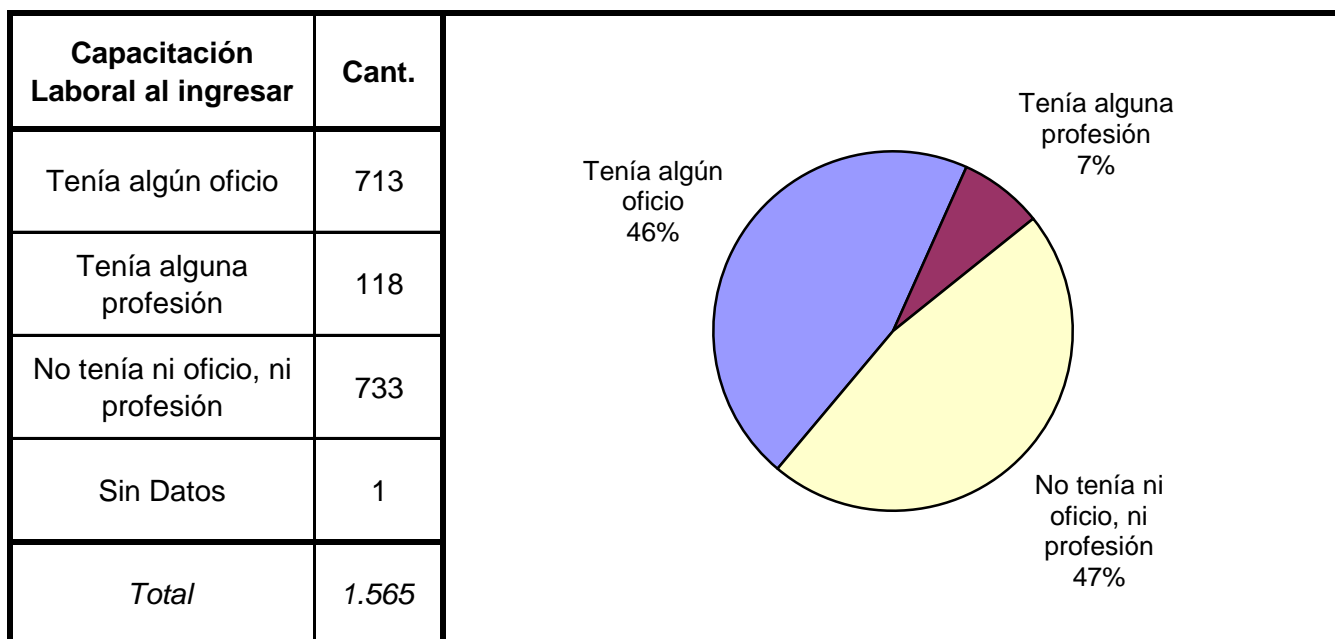
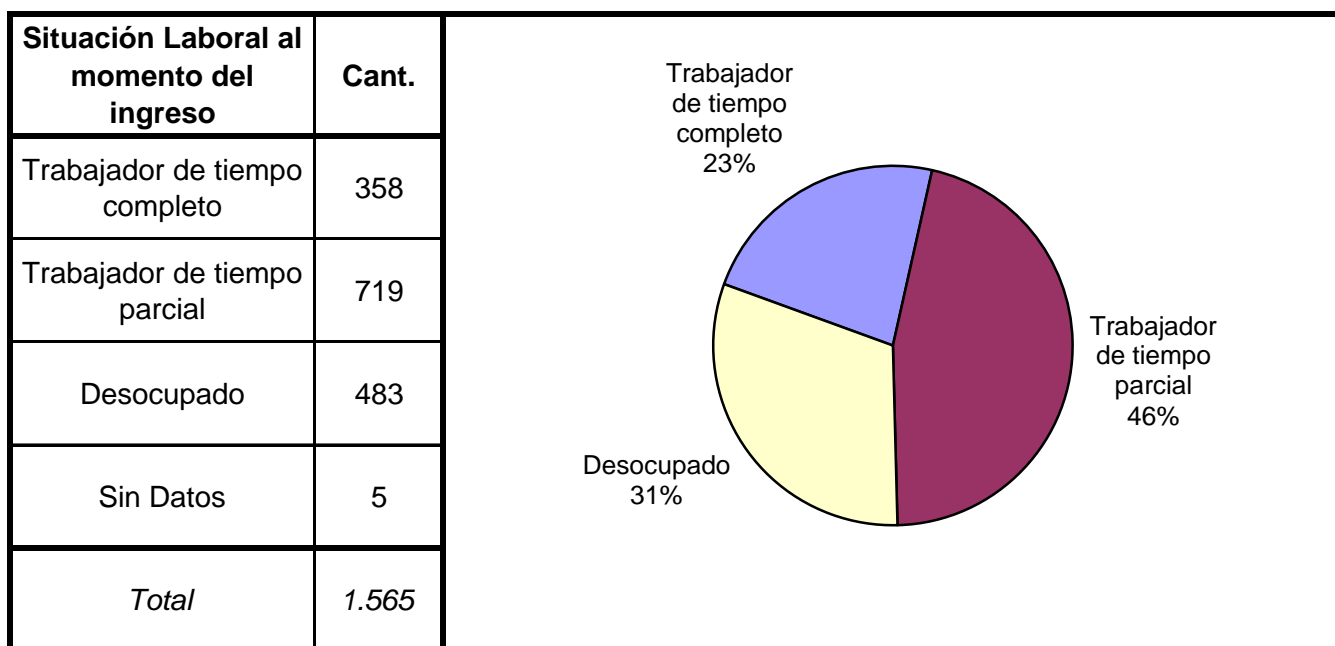


Estado Civil	Cant.
Soltero	1.165
Casado	223
Viudo	14
Separado o Divorciado	23
Separado de Hecho	1
Concubino	139
Sin datos	0
<i>Total</i>	<i>1.565</i>

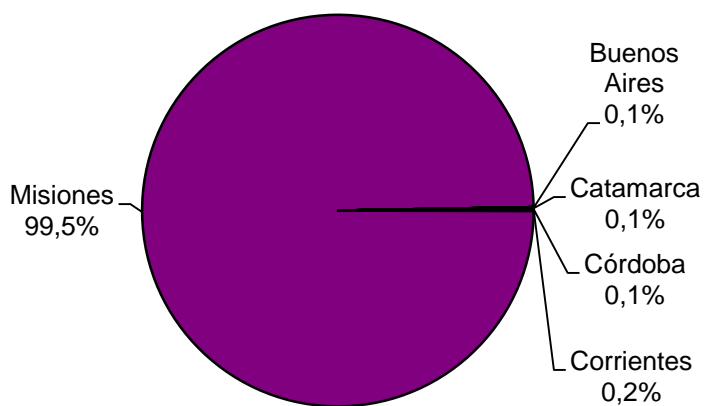


Nivel de Instrucción	Cant.
Ninguno	175
Primario Incompleto	605
Primario Completo	388
Secundario Incomp.	278
Secundario Comp.	96
Terciario Incompleto	6
Terciario Completo	10
Universitario Incomp.	4
Universitario Comp.	3
EGB 1 Incompleto	0
EGB 1 Completo	0
EGB 2 Incompleto	0
EGB 2 Completo	0
EGB 3 Incompleto	0
EGB 3 Completo	0
Polimodal Incompleto	0
Polimodal Completo	0
Sin datos	0
<i>Total</i>	<i>1.565</i>






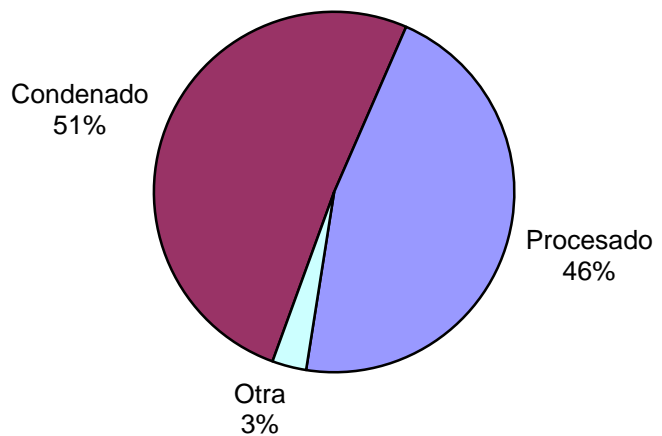
Ultima provincia de residencia	Cant.
Buenos Aires	1
Catamarca	1
Córdoba	1
Corrientes	2
Chaco	0
Chubut	0
Entre Rios	0
Formosa	0
Jujuy	0
La Pampa	0
La Rioja	0
Mendoza	0
Misiones	1.560
Neuquen	0
Rio Negro	0
Salta	0
San Juan	0
San Luis	0
Santa Cruz	0
Santa Fe	0
Santiago del Estero	0
Tierra del Fuego	0
Tucumán	0
Ciudad de Bs.As.	0
Sin datos	0
<i>Total</i>	<i>1.565</i>



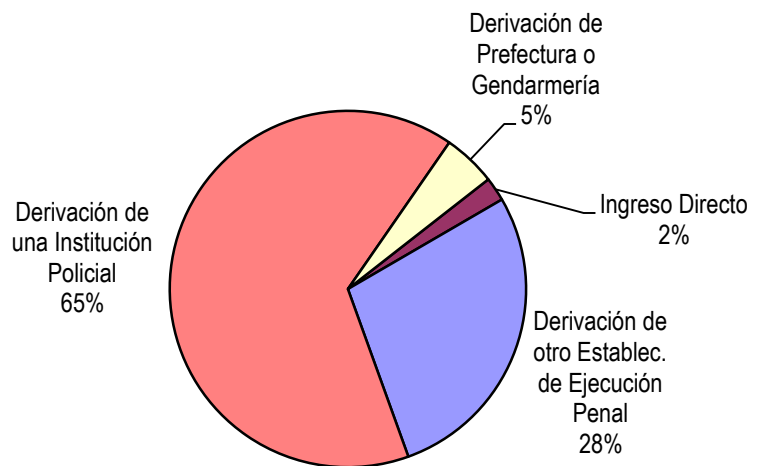
Jurisdicción Judicial	Cant.
Provincial	1.456
Nacional	0
Federal	109
Justicia de CABA	0
Sin Datos	0
<i>Total</i>	<i>1.565</i>



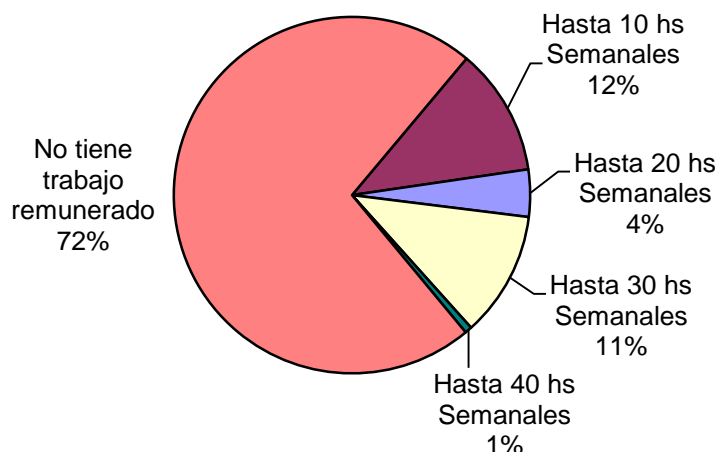
Situación Legal	Cant.
Condenado	798
Procesado	719
Contraventor	0
Inimputable	42
Otra	6
Sin datos	0
<i>Total</i>	<i>1.565</i>



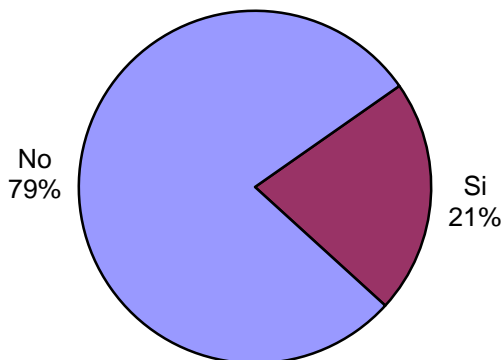
Establecimiento de Procedencia	Cant.
Ingreso Directo	34
Derivación de otro Establec. de Ejecución Penal	435
Derivación de una Institución Policial	1.017
Derivación de Prefectura o Gendarmería	75
Sin datos	4
<i>Total</i>	<i>1.565</i>



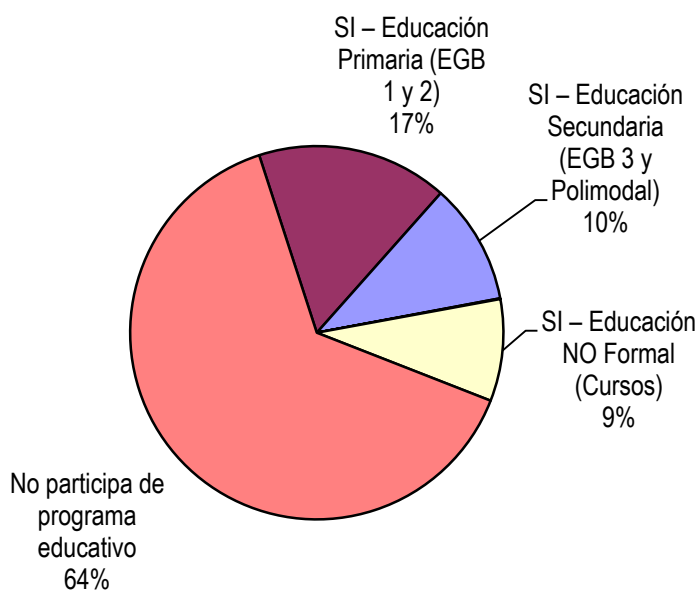
Trabajo remunerado	Cant.
Hasta 10 hs Semanales	181
Hasta 20 hs Semanales	67
Hasta 30 hs Semanales	178
Hasta 40 hs Semanales	10
No tiene trabajo remunerado	1.128
Sin datos	1
<i>Total</i>	<i>1.565</i>



Participó de algún Programa de Capacit. Laboral?	Cant.
Si	335
No	1.225
Sin Datos	5
<i>Total</i>	<i>1.565</i>

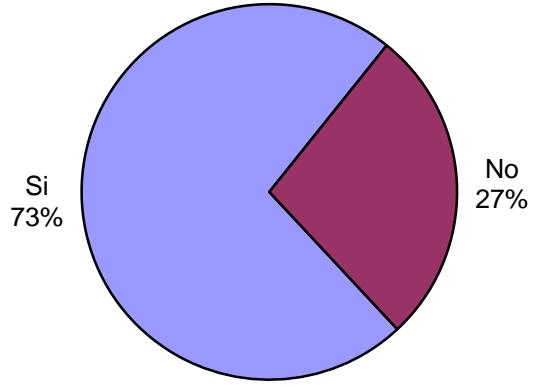


Participó de algún Programa Educativo?	Cant.
SI – Educación Primaria (EGB 1 y 2)	259
SI – Educación Secundaria (EGB 3 y Polimodal)	164
SI – Educación Terciaria	1
SI – Educación Universitaria	0
SI – Educación NO Formal (Cursos)	138
No participa de programa educativo	1.002
Sin datos	1
<i>Total</i>	<i>1.565</i>

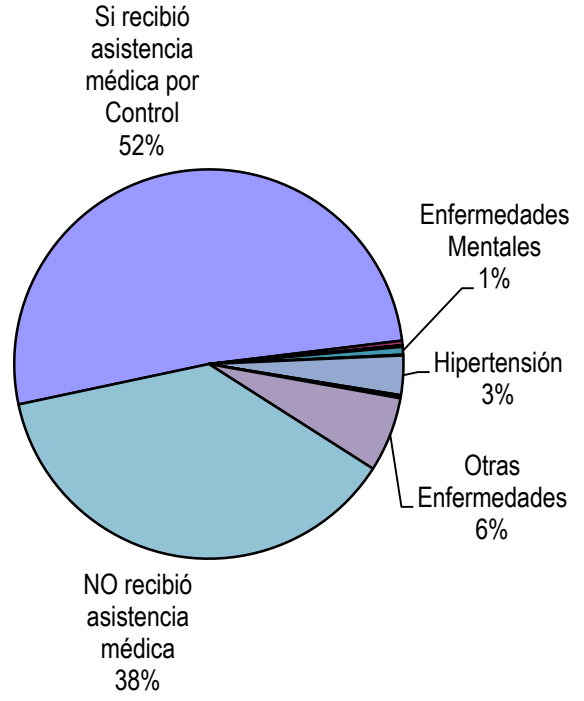




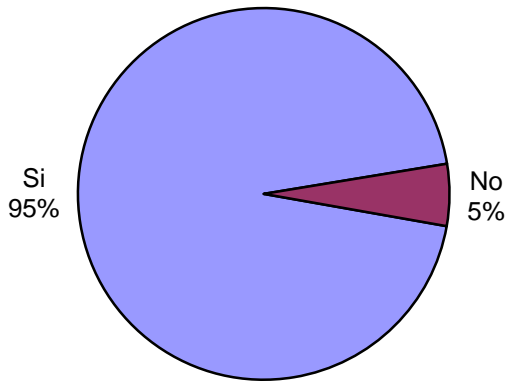
Participó de Activ. Recreativas o Deportivas?	Cant.
Si	1.137
No	427
Sin Datos	1
<i>Total</i>	<i>1.565</i>



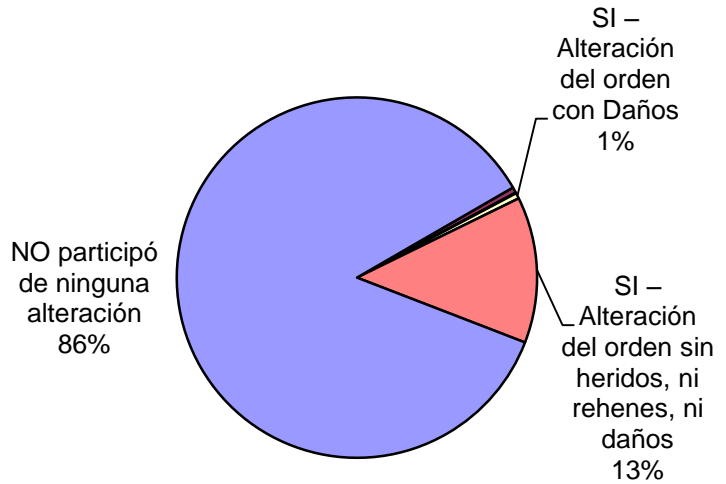
El interno recibió Asistencia Médica por tipo de ENFERMEDAD	Cant.
Si recibió asistencia médica por Control	802
Asma o EPOC	6
Chagas	0
Diabetes	2
Enfermedades Mentales	10
Hepatitis	1
Hipertensión	51
HIV	2
Tuberculosis	2
Otras Enfermedades	97
NO recibió asistencia médica	587
Sin datos	5
<i>Total</i>	<i>1.565</i>



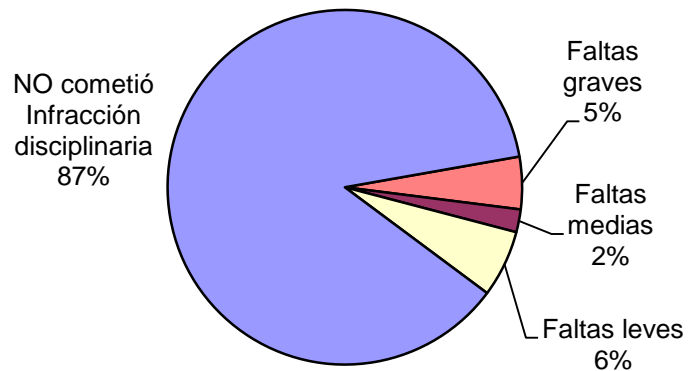
Recibió visitas durante el último año?	Cant.
Si	1.479
No	84
Sin Datos	2
<i>Total</i>	<i>1.565</i>



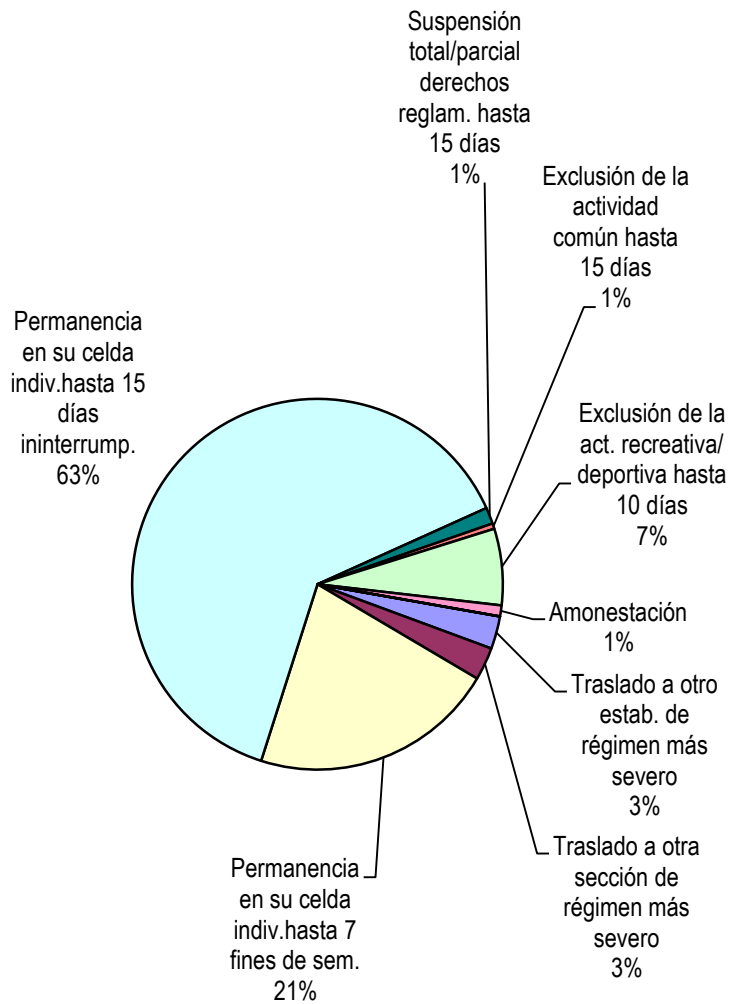
Participó de algún tipo de Alteración del orden?	Cant.
SI – Alteración del orden con Heridos o Muertos	8
SI – Alteración del orden con Rehenes	1
SI – Alteración del orden con Daños	8
SI – Alteración del orden sin heridos, ni rehenes, ni daños	205
NO participó de ninguna alteración	1.342
Sin Datos	1
<i>Total</i>	<i>1.565</i>



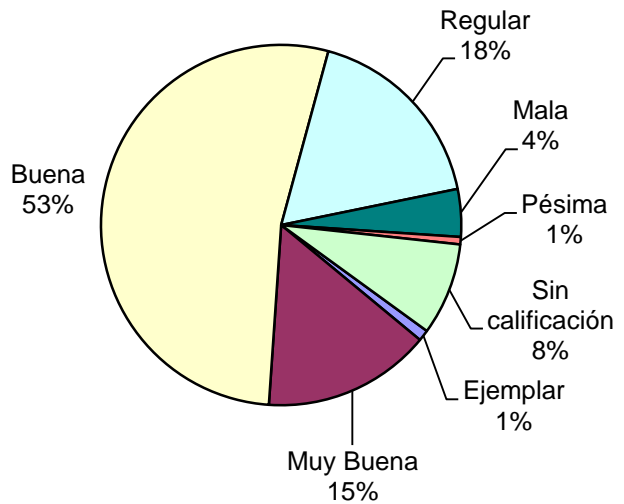
Tipo de infracción disciplinaria	Cant.
Faltas graves	69
Faltas medias	30
Faltas leves	88
NO cometió Infracción disciplinaria	1.256
Sin Datos	122
<i>Total</i>	<i>1.565</i>



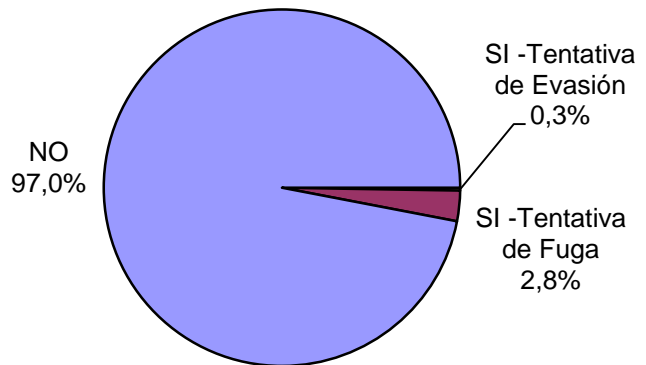
Tipo de Sanción Disciplinaria	Cant.
Traslado a otro estab. de régimen más severo	6
Traslado a otra sección de régimen más severo	6
Permanencia en su celda indiv.hasta 7 fines de sem.	45
Permanencia en su celda indiv.hasta 15 días ininterrump.	133
Suspensión total/parcial derechos reglam. hasta 15 días	3
Exclusión de la actividad común hasta 15 días	1
Exclusión de la act. recreativa/ deportiva hasta 10 días	14
Amonestación	2
Otra sanción	0
Sin Datos	1.355
<i>Total</i>	<i>1.565</i>

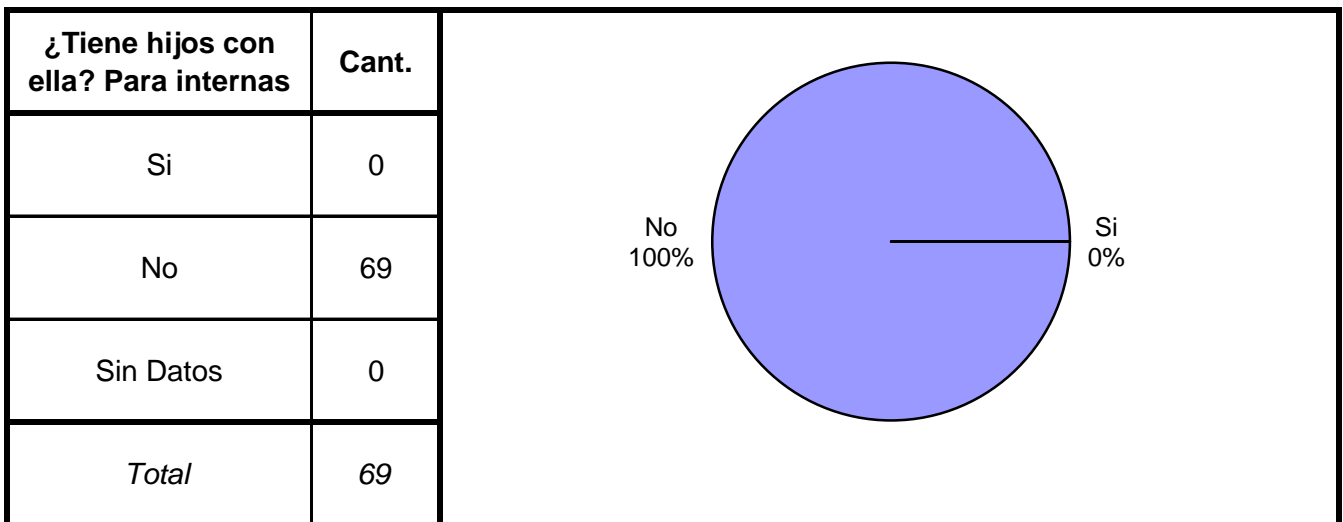
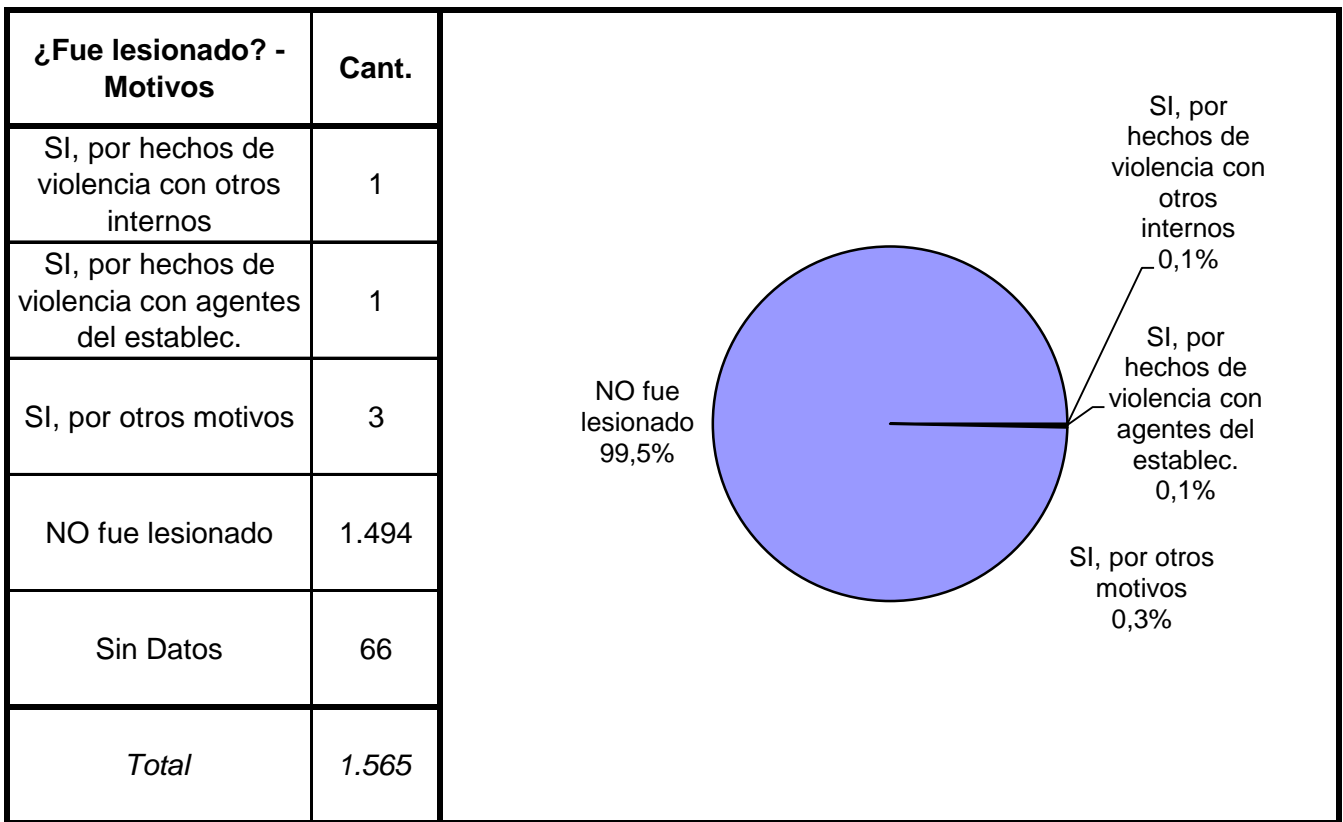
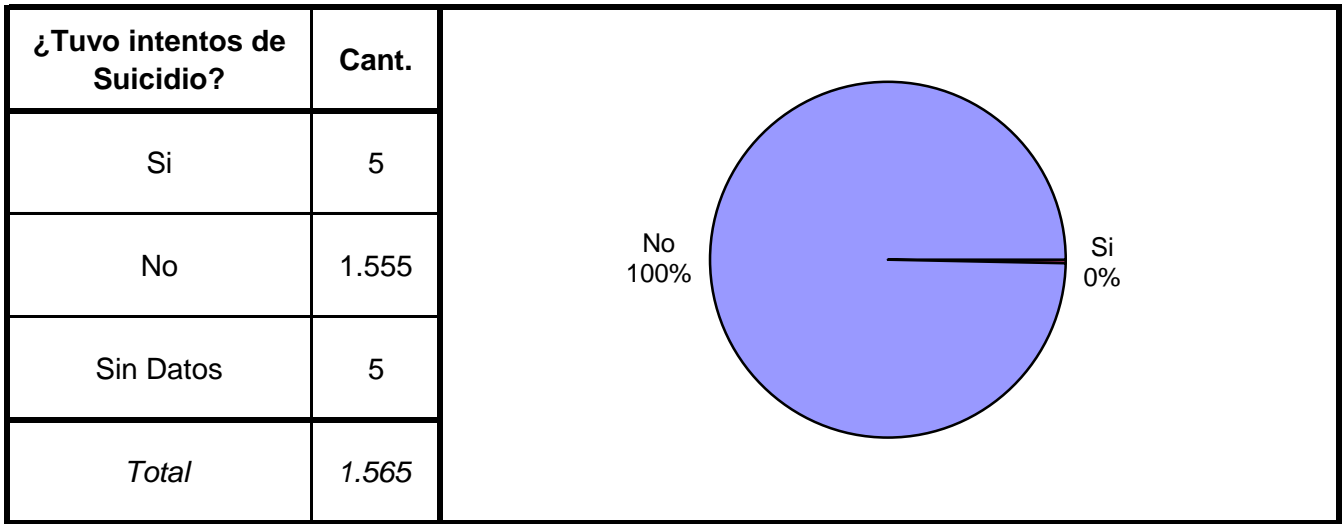


Calificación de conducta del interno	Cant.
Ejemplar	15
Muy Buena	226
Buena	796
Regular	263
Mala	64
Pésima	10
Sin calificación	124
Sin Datos	67
<i>Total</i>	<i>1.565</i>

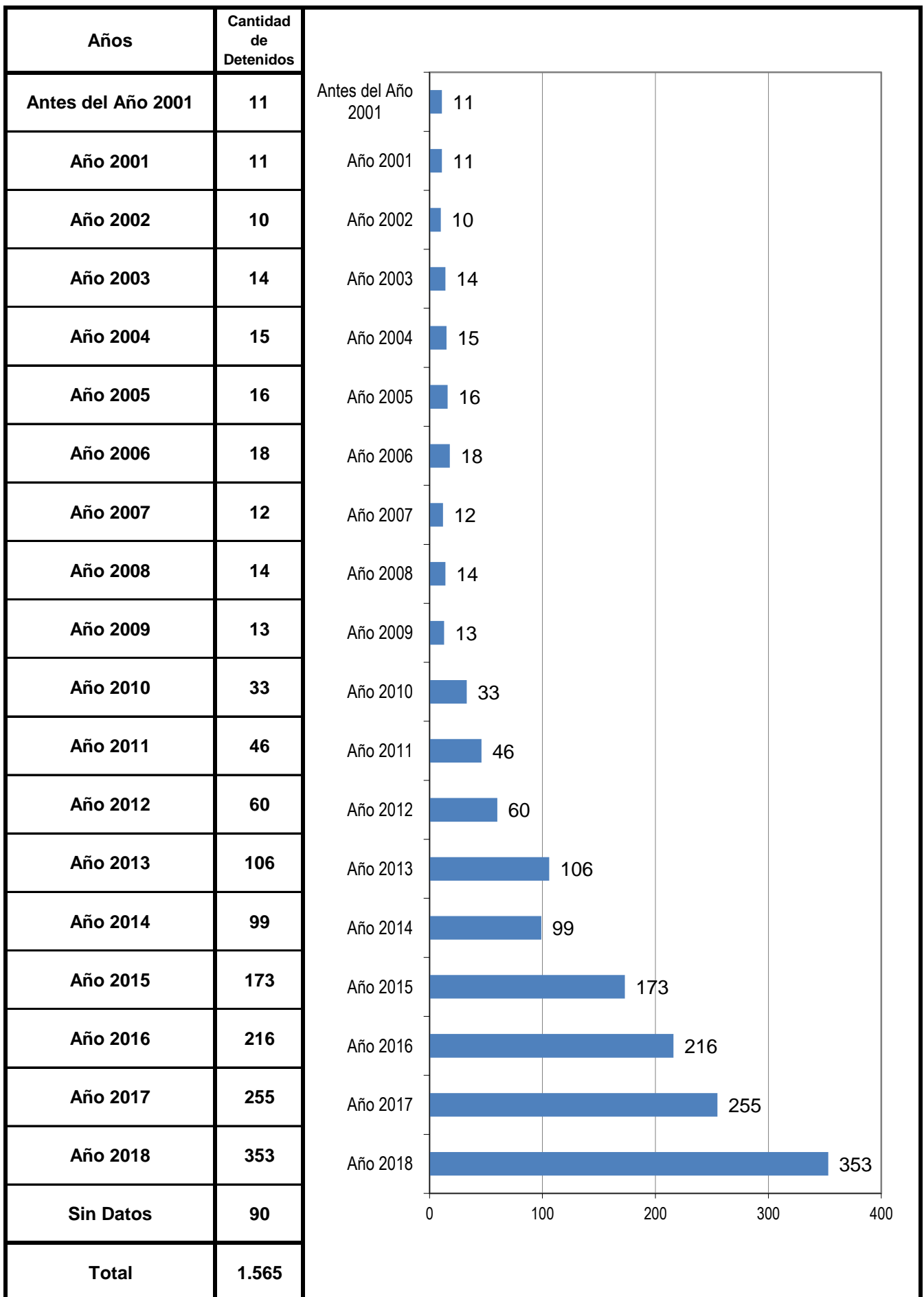


¿Tuvo intentos de fuga o evasión?	Cant.
SI -Tentativa de Evasión	4
SI -Tentativa de Fuga	43
NO	1.510
Sin Datos	8
<i>Total</i>	<i>1.565</i>





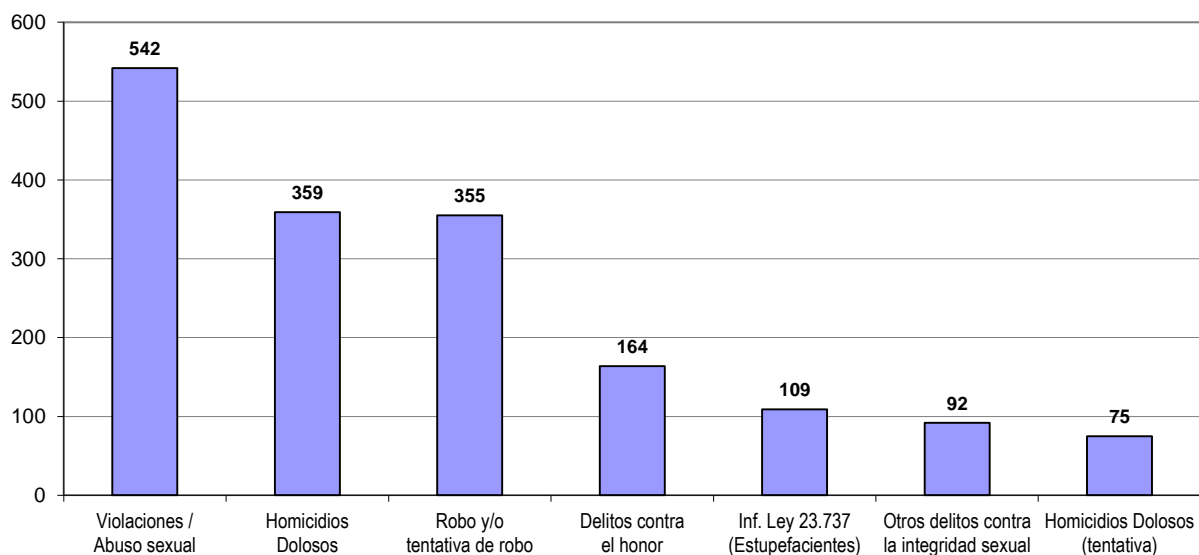
## AÑO DE DETENCION DE LOS ENCARCELADOS



# SNEEP 2018 - MISIONES

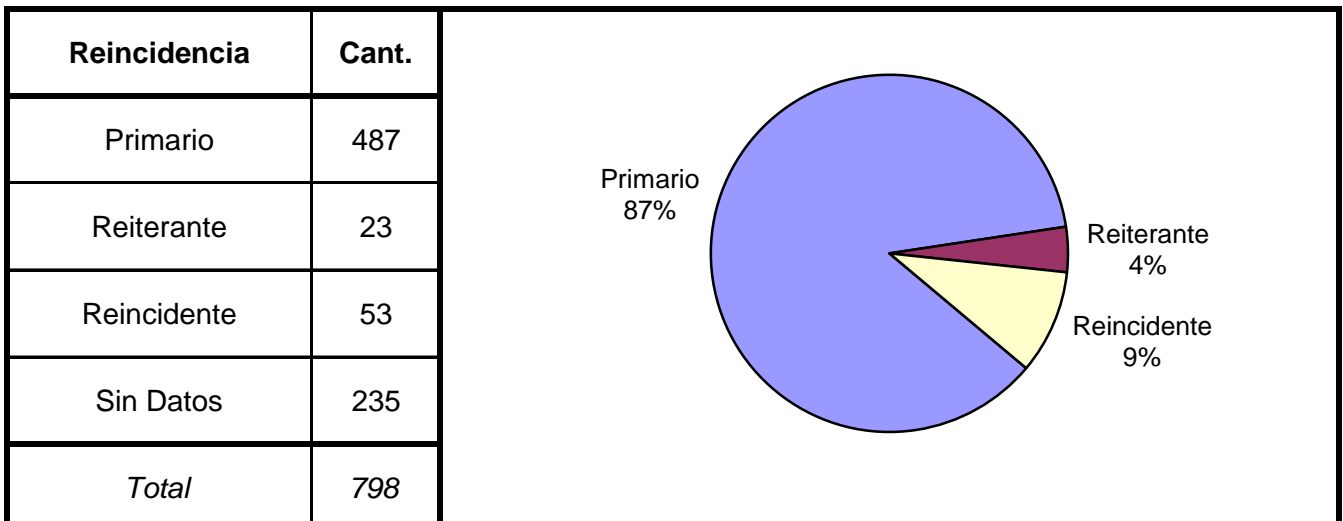
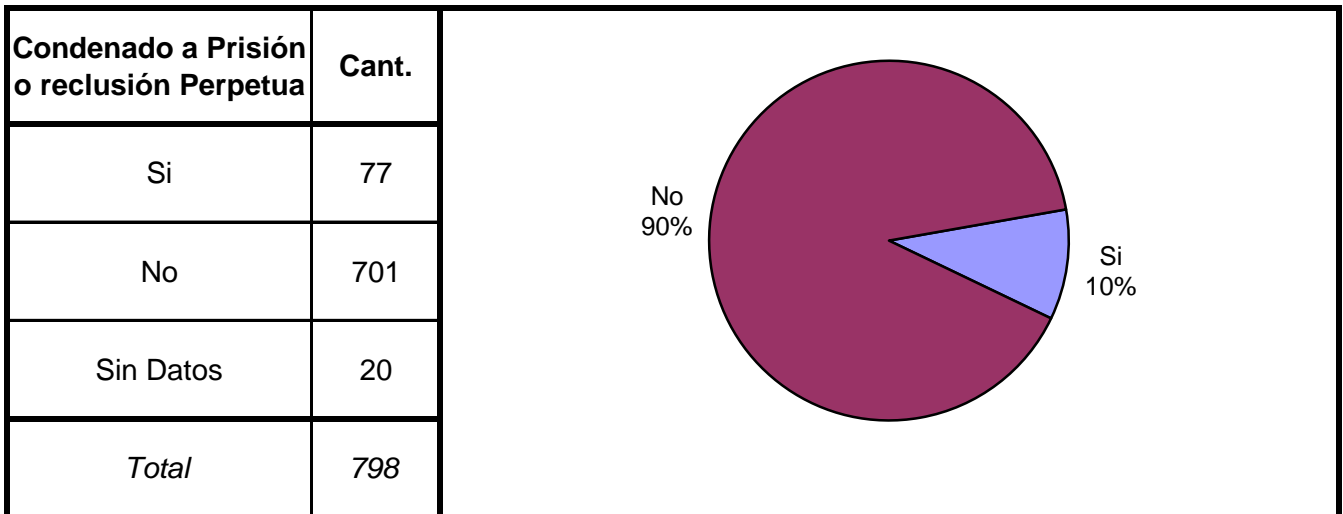
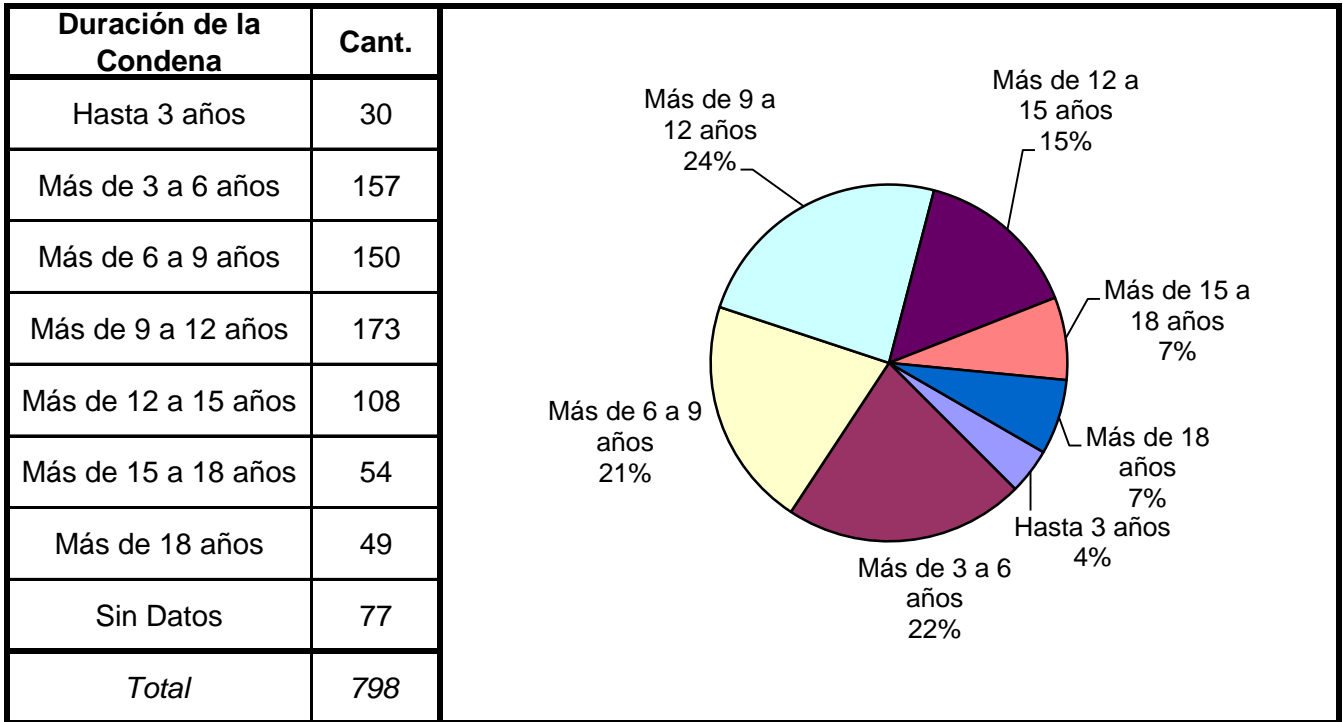
TIPO DE DELITO	1º Mención	2º Mención	3º Mención	4º Mención	5º Mención	TOTAL
Homicidios Dolosos	347	10	2	0	0	359
Homicidios Dolosos (tentativa)	58	16	1	0	0	75
Homicidios Culposos	13	24	0	0	0	37
Lesiones Dolosas	31	16	2	0	0	49
Lesiones Culposas	4	4	1	1	0	10
Otros Delitos contra las personas	23	8	1	0	0	32
DELITOS CONTRA EL HONOR	150	12	2	0	0	164
Violaciones / Abuso sexual	393	134	13	2	0	542
Otros delitos contra la integridad sexual	16	24	44	7	1	92
Amenazas	33	22	6	1	0	62
Privación ilegítima de la libertad	7	6	7	0	0	20
Delito contra la libertad cometido por funcionario público	0	0	0	0	0	0
Otros delitos contra la libertad	2	2	0	1	0	5
Hurto y/o tentativa de hurto	39	9	3	1	0	52
Robo y/o tentativa de robo	293	49	9	4	0	355
Otros delitos contra la propiedad	19	8	5	1	0	33
DELITOS CONTRA LA SEGURIDAD PÚBLICA	4	4	1	1	0	10
DELITOS C/ EL ORDEN PÚBLICO	4	1	1	0	0	6
DELITOS CONTRA LA SEGURIDAD DE LA NACIÓN	0	0	0	0	0	0
DELITOS CONTRA LOS PODERES PUBLICOS	0	0	0	0	0	0
DELITOS C/ LA ADMINISTRACION PÚBLICA	3	4	2	0	0	9
DELITOS C/ LA FE PÚBLICA	1	0	0	0	0	1
DELITOS C/ EL ESTADO CIVIL	1	0	0	0	0	1
INFRACCIÓN LEY N° 23.737 (ESTUPEFACIENTES)	81	0	0	0	0	81
INFRACCIÓN LEY N° 23.737 - TENENCIA	5	0	0	0	0	5
INFRACCIÓN LEY N° 23.737 - COMERCIALIZACION	2	0	0	0	0	2
INFRACCIÓN LEY N° 23.737 - TRAFICO	2	0	0	0	0	2
INFRACCIÓN LEY N° 23.737 - OTROS	19	0	0	0	0	19
INFRACCION LEY N° 24.769 PENAL TRIBUTARIA	0	0	0	0	0	0
INFRACCION LEY N° 13.944 INCUMP.DE DEBERES	0	0	0	0	0	0
DELITOS PREVISTOS EN LEYES ESPECIALES	3	0	0	0	0	3
CONTRAVENCIONES	4	0	0	0	0	4
Sin Datos	8	1.212	1.465	1.546	1.564	
<i>Total</i>	<i>1.565</i>	<i>1.565</i>	<i>1.565</i>	<i>1.565</i>	<i>1.565</i>	<i>2.030</i>

## Delitos con mayores menciones



# SNEEP 2018 - MISIONES

## Frecuencias para los detenidos con condena

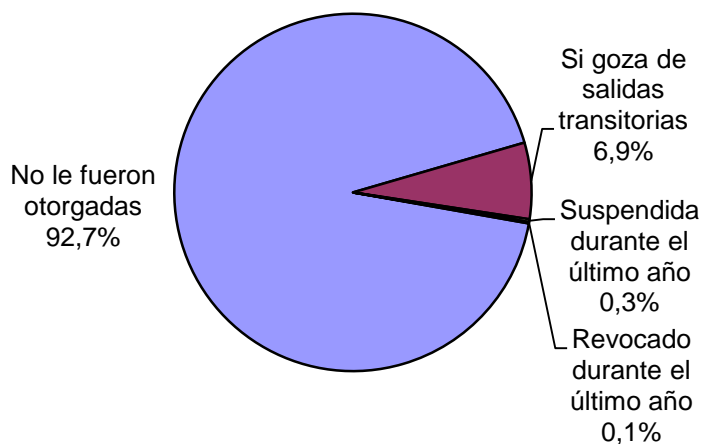





Períodos de la Progresividad	Cant.
Período de Observación	55
Período de Tratamiento	629
Período de Prueba	77
Período de Libertad Condicional	2
Se aplica otra caracterización	15
No se aplica ninguna	19
Sin datos	1
<i>Total</i>	<i>798</i>

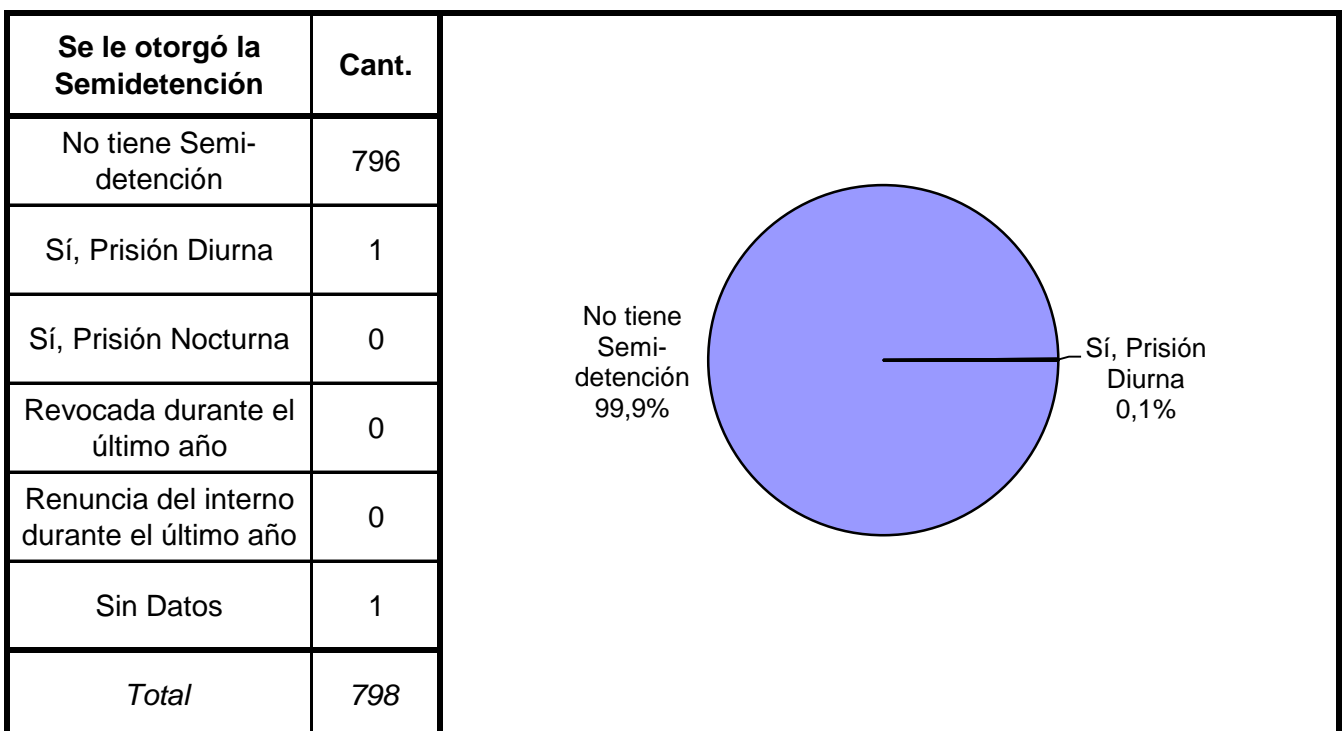
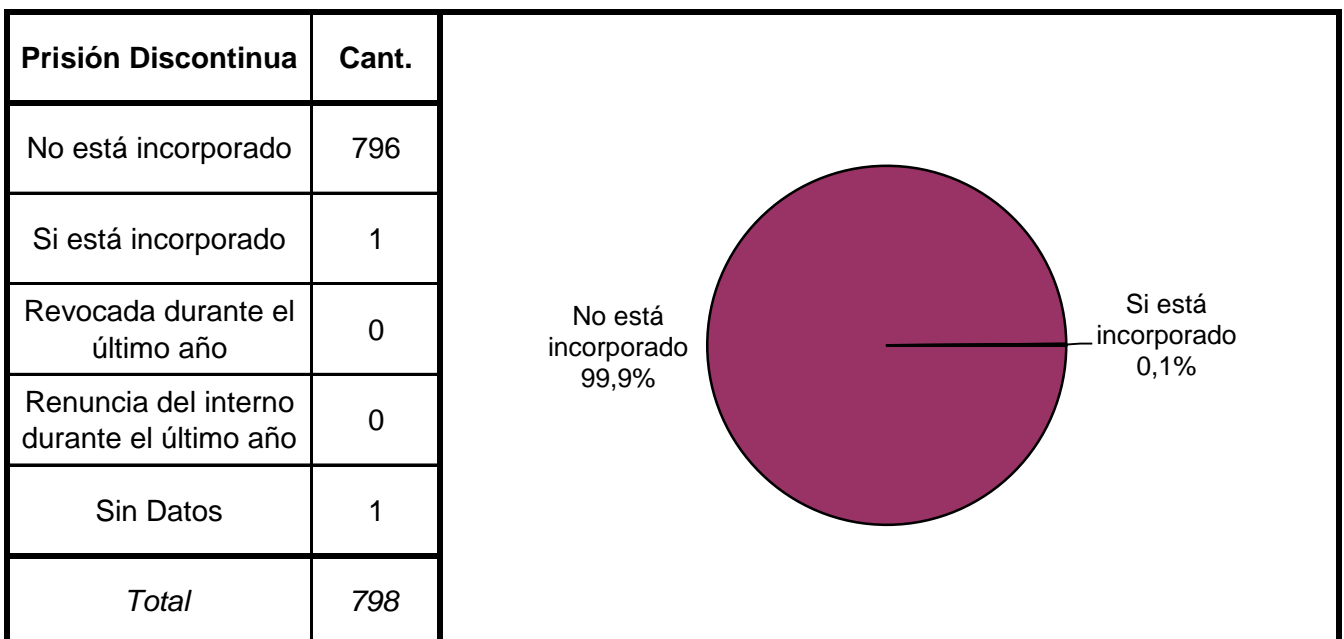
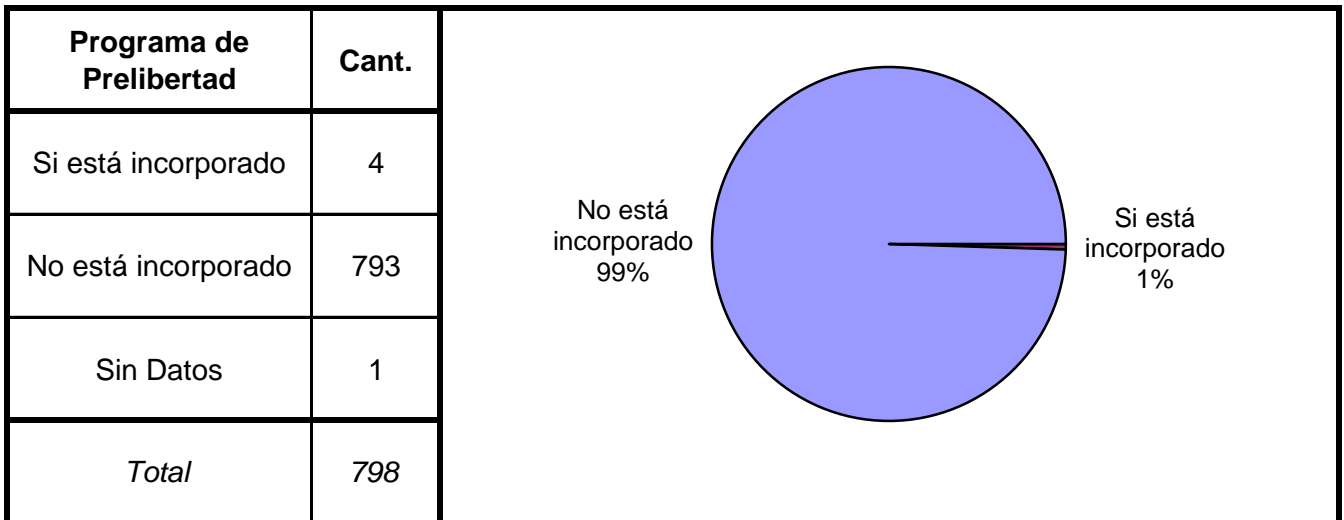


Tiene o tuvo salidas transitorias	Cant.
No le fueron otorgadas	739
Si goza de salidas transitorias	55
Suspendida durante el último año	2
Revocado durante el último año	1
Sin Datos	1
<i>Total</i>	<i>798</i>

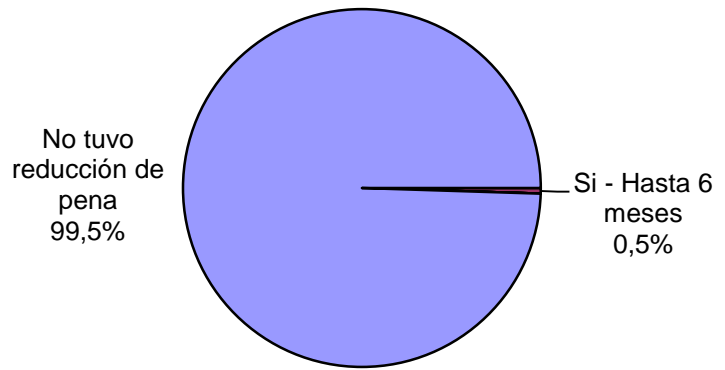


Régimen de Semilibertad	Cant.
No está incorporado al régimen de semilibertad	783
Si está incorporado	12
Suspendido durante el último año	2
Revocado durante el último año	0
Sin Datos	1
<i>Total</i>	<i>798</i>





Tuvo reducción de pena	Cant.
Si - Hasta 6 meses	4
Si - Hasta 1 año	0
Si - Más de 1 año	0
No tuvo reducción de pena	793
Sin datos	1
<i>Total</i>	<i>798</i>



## SNEEP 2018 - MISIONES

### CAPACIDAD Y POBLACIÓN SEGUN UNIDAD

PROVINCIA	UNIDADES	CAPACIDAD	POBLACIÓN ALOJADA	SOBREPOBLACIÓN	PORCENTAJE DE SOBRE POBLACIÓN
<b>MISIONES</b>	UNIDAD PENITENCIARIA I - LORETO	200	328	128	64,0%
	UNIDAD PENITENCIARIA II - OBERA	196	277	81	41,3%
	UNIDAD PENITENCIARIA III - ELDORADO	250	321	71	28,4%
	UNIDAD PENITENCIARIA IV - INST.CORRECCIONAL MENORES VARONES	74	63	-11	-14,9%
	UNIDAD PENITENCIARIA V - INST.CORRECCIONAL DE MUJERES	40	55	15	37,5%
	UNIDAD PENITENCIARIA V ANEXO - ALCAIDIA DE MUJERES	16	16	0	0,0%
	UNIDAD PENITENCIARIA VI - INST.ENCAUSADOS Y PROCESADOS POSADAS	160	193	33	20,6%
	UNIDAD PENITENCIARIA VI ANEXO INST.ENCAUSADOS Y PROC.POSADAS	18	22	4	22,2%
	UNIDAD PENITENCIARIA VI ANEXO XIV POSADAS	20	22	2	10,0%
	UNIDAD PENITENCIARIA VII - PUERTO RICO	150	113	-37	-24,7%
	UNIDAD PENITENCIARIA VIII - CERRO AZUL	112	155	43	38,4%
<b>TOTAL SERVICIO PENITENCIARIO PROVINCIAL</b>		<b>1.236</b>	<b>1.565</b>	<b>329</b>	<b>26,6%</b>

# SNEEP 2018 - MISIONES

## DOTACIÓN DE PERSONAL SEGUN UNIDAD

PROVINCIA	UNIDADES	DOTACION DE PERSONAL				
		CARGO	MASC	FEM	TOTALES	
MISIONES	UNIDAD PENITENCIARIA I - LORETO	Oficiales	39	12	51	218
		Suboficiales	135	32	167	
		Cadetes/Agentes	0	0	0	
		Personal civil	0	0	0	
		Otros	0	0	0	
	UNIDAD PENITENCIARIA II - OBERA	Oficiales	28	16	44	270
		Suboficiales	108	52	160	
		Cadetes/Agentes	35	23	58	
		Personal civil	0	0	0	
		Otros	7	1	8	
	UNIDAD PENITENCIARIA III - ELDORADO	Oficiales	27	5	32	206
		Suboficiales	111	28	139	
		Cadetes/Agentes	23	3	26	
		Personal civil	0	0	0	
		Otros	6	3	9	
	UNIDAD PENITENCIARIA IV - INST.CORRECCIONAL MENORES VARONES	Oficiales	31	12	43	142
		Suboficiales	63	20	83	
		Cadetes/Agentes	0	0	0	
		Personal civil	0	0	0	
		Otros	13	3	16	
	UNIDAD PENITENCIARIA V - INST.CORRECCIONAL DE MUJERES	Oficiales	3	27	30	119
		Suboficiales	10	48	58	
		Cadetes/Agentes	3	28	31	
		Personal civil	0	0	0	
		Otros	0	0	0	
	UNIDAD PENITENCIARIA V ANEXO - ALCAIDIA DE MUJERES	Oficiales	0	13	13	62
		Suboficiales	8	27	35	
		Cadetes/Agentes	1	13	14	
Personal civil		0	0	0		
Otros		0	0	0		
UNIDAD PENITENCIARIA VI - INST.ENCAUSADOS Y PROCESADOS POSADAS	Oficiales	23	9	32	128	
	Suboficiales	50	15	65		
	Cadetes/Agentes	0	0	0		
	Personal civil	0	0	0		
	Otros	23	8	31		
UNIDAD PENITENCIARIA VI ANEXO INST.ENCAUSADOS Y PROC.POSADAS	Oficiales	4	1	5	25	
	Suboficiales	13	7	20		
	Cadetes/Agentes	0	0	0		
	Personal civil	0	0	0		
	Otros	0	0	0		
UNIDAD PENITENCIARIA VI ANEXO XIV POSADAS	Oficiales	7	3	10	30	
	Suboficiales	11	3	14		
	Cadetes/Agentes	6	0	6		
	Personal civil	0	0	0		
	Otros	0	0	0		
UNIDAD PENITENCIARIA VII - PUERTO RICO	Oficiales	21	8	29	113	
	Suboficiales	62	12	74		
	Cadetes/Agentes	0	0	0		
	Personal civil	0	0	0		
	Otros	7	3	10		
UNIDAD PENITENCIARIA VIII - CERRO AZUL	Oficiales	22	4	26	154	
	Suboficiales	70	45	115		
	Cadetes/Agentes	12	1	13		
	Personal civil	0	0	0		
	Otros	0	0	0		
<b>TOTAL DOTACIÓN DE PERSONAL</b>		<b>Oficiales</b>	<b>205</b>	<b>110</b>	<b>315</b>	<b>1.467</b>
		<b>Suboficiales</b>	<b>641</b>	<b>289</b>	<b>930</b>	
		<b>Cadetes/Agentes</b>	<b>80</b>	<b>68</b>	<b>148</b>	
		<b>Personal Civil</b>	<b>0</b>	<b>0</b>	<b>0</b>	
		<b>Otros</b>	<b>56</b>	<b>18</b>	<b>74</b>	

