

**SISTEMA NACIONAL  
DE  
ESTADÍSTICAS SOBRE  
EJECUCIÓN DE LA PENA**

**Informe Anual  
RIO NEGRO  
SNEEP 2017**

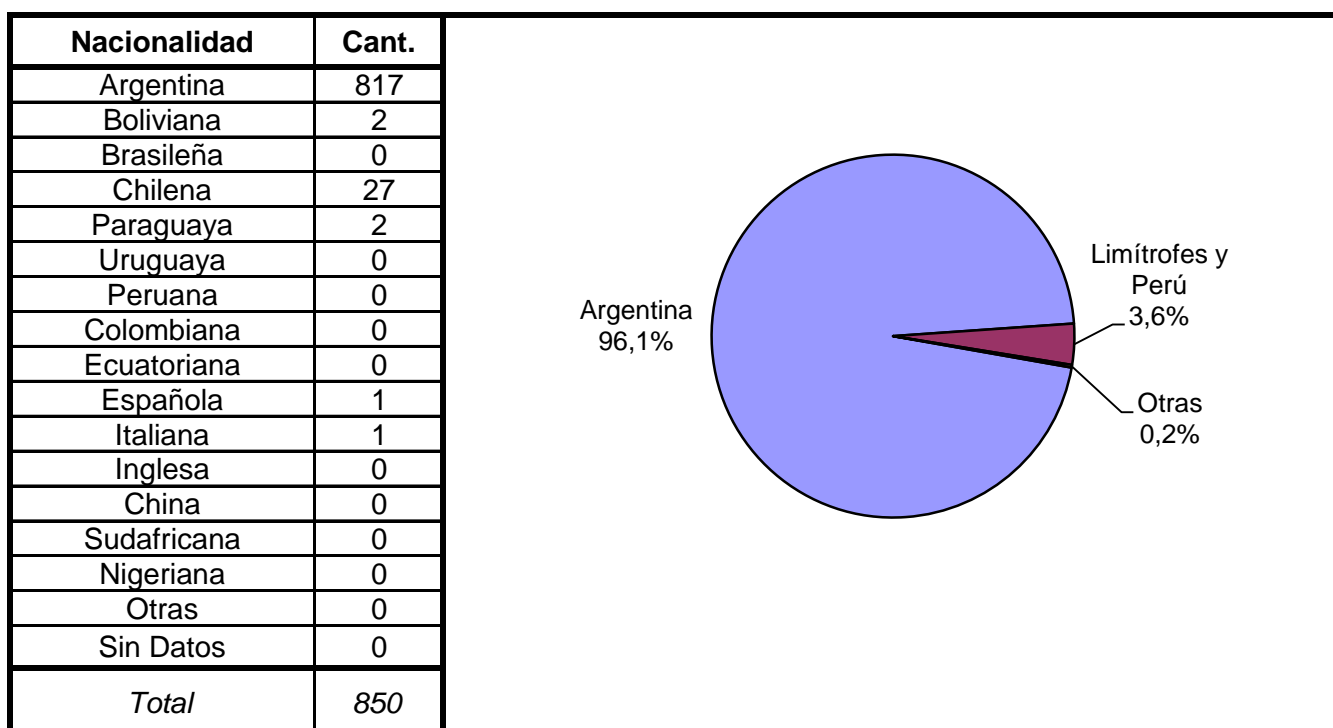
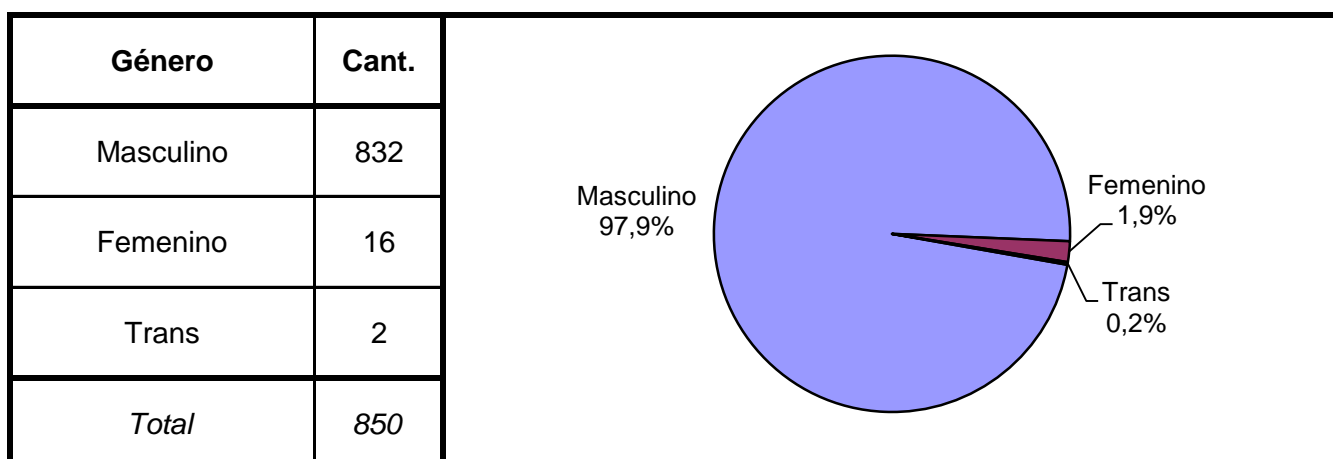
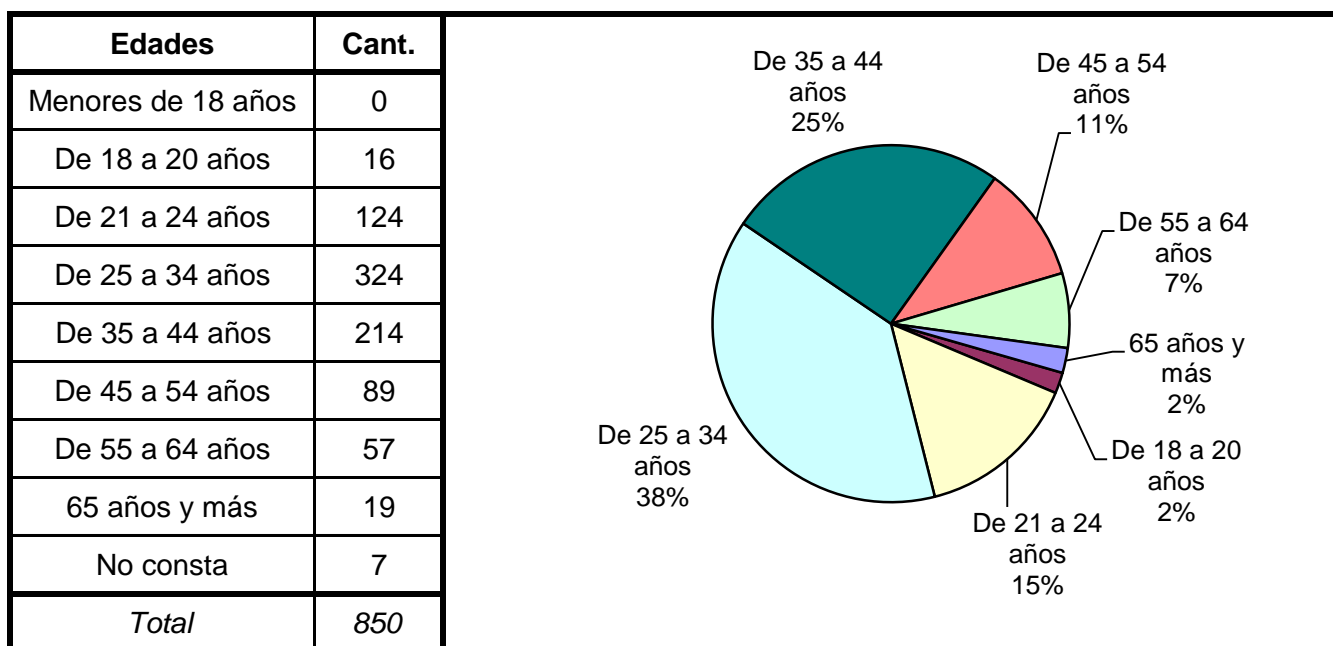
*Dirección Nacional de Política Criminal  
en materia de Justicia y Legislación Penal  
Subsecretaría de Política Criminal  
Secretaría de Justicia  
Ministerio de Justicia y Derechos Humanos*

## SNEEP 2017 - RIO NEGRO

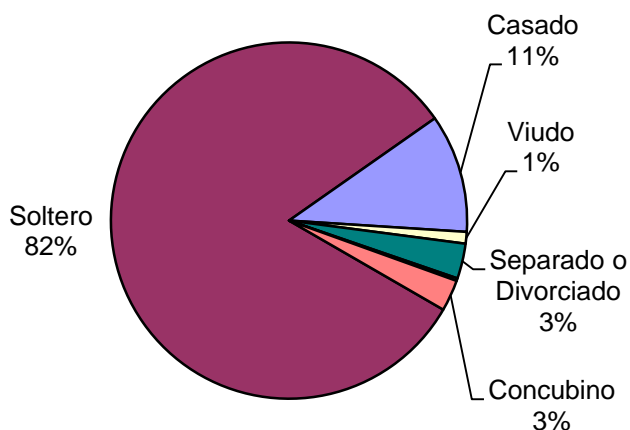
### UNIDAD SEGÚN SITUACIÓN LEGAL

PROVINCIA	UNIDAD	CONDE- NADOS	PROCE- SADOS	OTROS	TOTAL POR UNIDAD
RIO NEGRO	ESTABLEC. DE EJECUCIÓN PENAL Nº 1 VIEDMA	185	43	0	228
	ESTABLEC. DE EJECUCION PENAL Nº 2 GRAL ROCA	283	28	0	311
	ESTABLEC. DE EJECUCION PENAL Nº 3 BARILOCHE	73	25	0	98
	ESTABLEC. DE EJECUCIÓN PENAL Nº 5 CIPOLLETTI	167	11	0	178
	ESTABLEC. DE ENCAUSADOS Nº 6 CHOELE CHOEL	16	3	0	19
	ESTABLEC. DE REGIMEN ABIERTO Nº 7 POMONA	15	1	0	16
<b>TOTAL SERVICIO PENITENCIARIO PROVINCIAL</b>		<b>739</b>	<b>111</b>	<b>0</b>	<b>850</b>

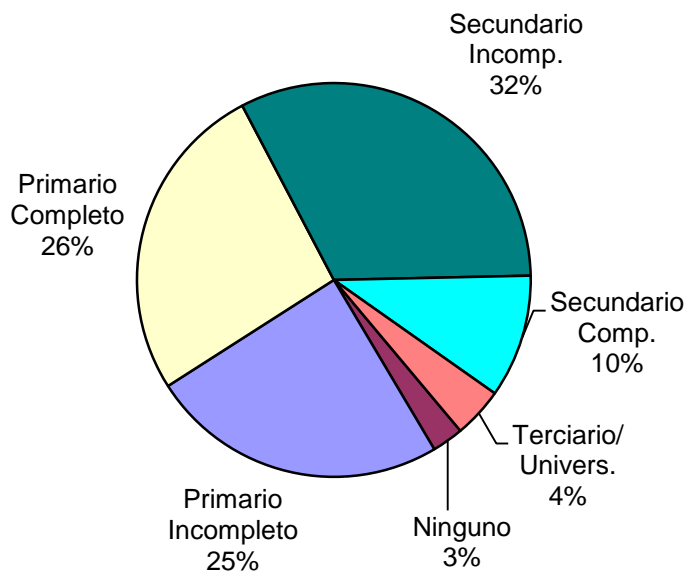
# SNEEP 2017 - RIO NEGRO

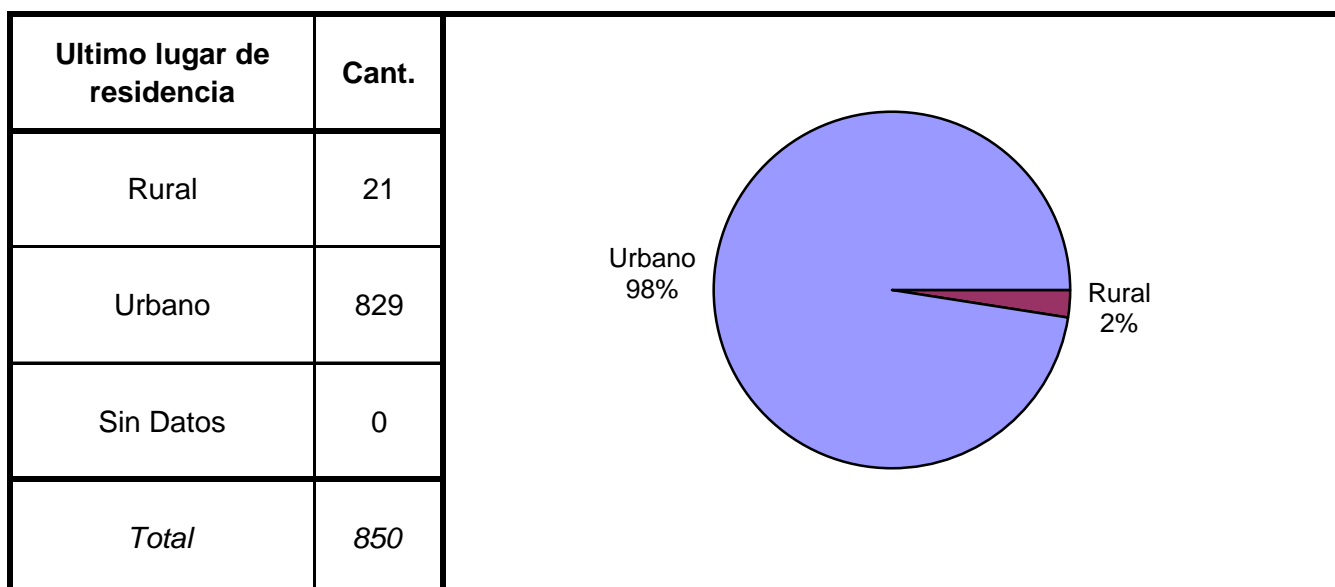
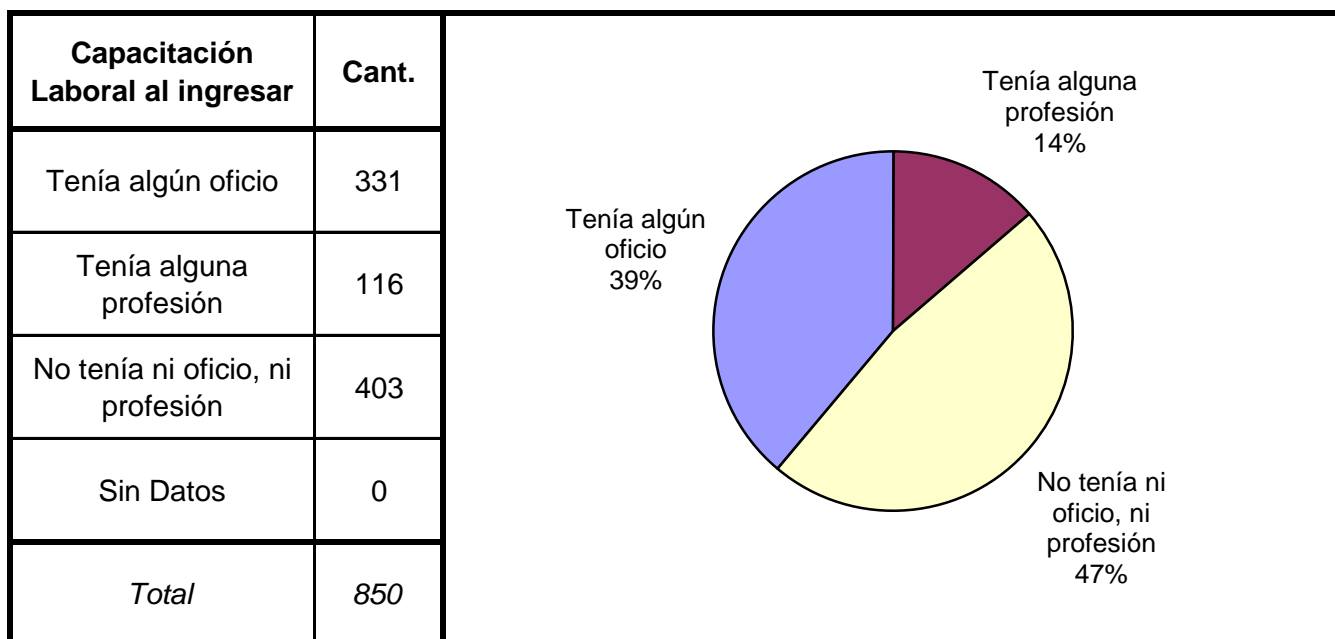
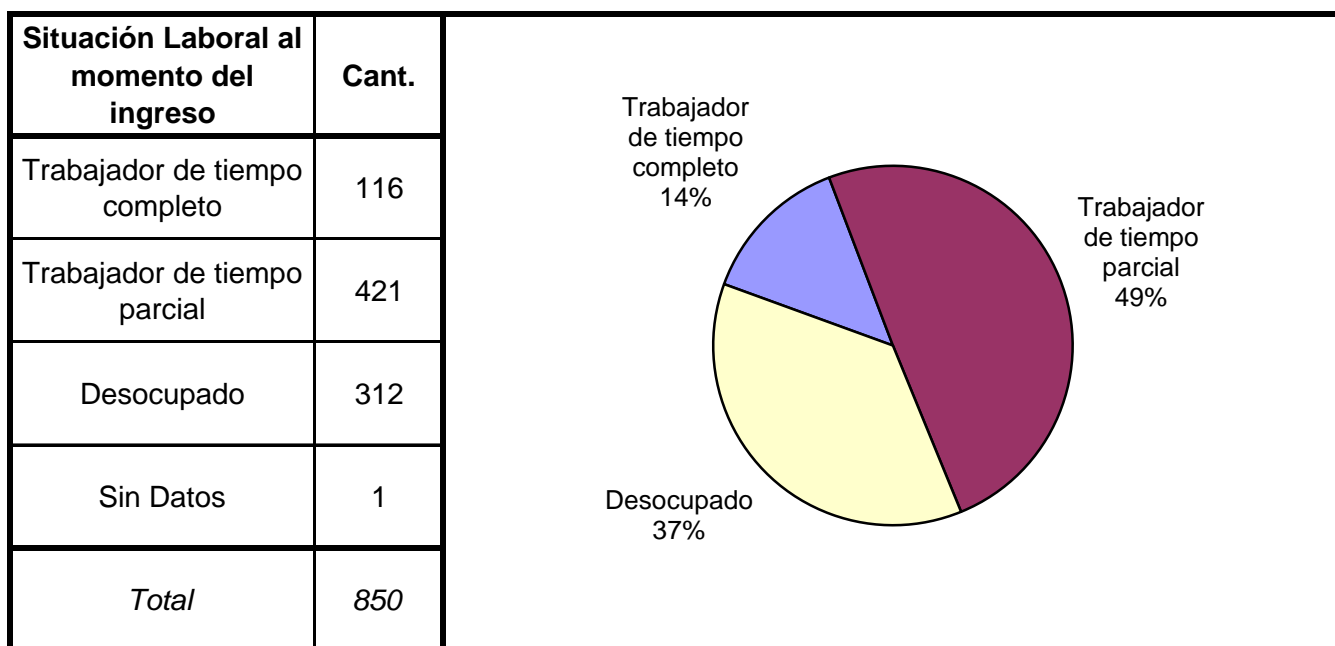


Estado Civil	Cant.
Soltero	694
Casado	91
Viudo	9
Separado o Divorciado	27
Separado de Hecho	2
Concubino	24
Sin datos	3
<i>Total</i>	<i>850</i>

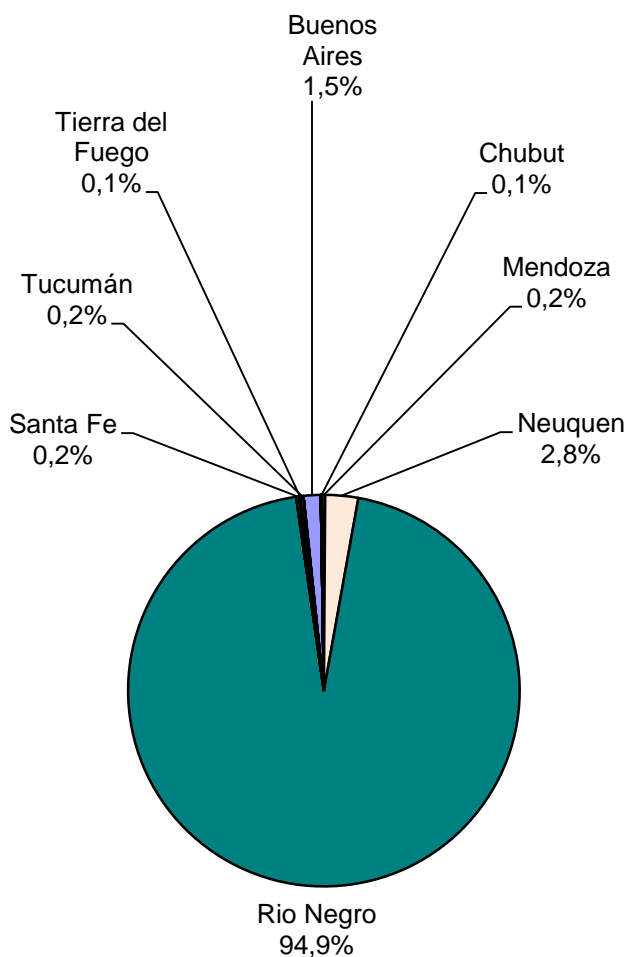


Nivel de Instrucción	Cant.
Ninguno	22
Primario Incompleto	208
Primario Completo	224
Secundario Incomp.	275
Secundario Comp.	86
Terciario Incompleto	23
Terciario Completo	9
Universitario Incomp.	1
Universitario Comp.	2
EGB 1 Incompleto	0
EGB 1 Completo	0
EGB 2 Incompleto	0
EGB 2 Completo	0
EGB 3 Incompleto	0
EGB 3 Completo	0
Polimodal Incompleto	0
Polimodal Completo	0
Sin datos	0
<i>Total</i>	<i>850</i>

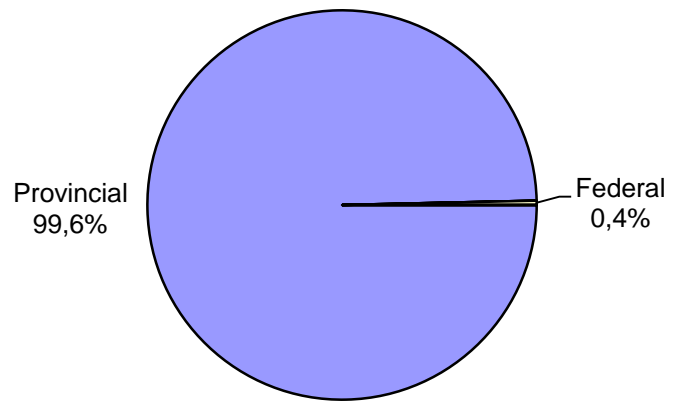




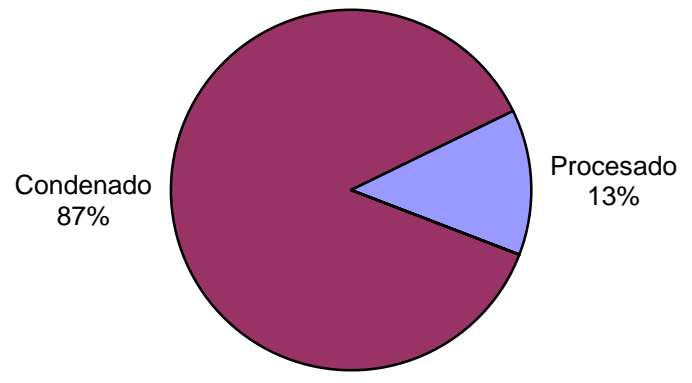
Ultima provincia de residencia	Cant.
Buenos Aires	12
Catamarca	0
Córdoba	0
Corrientes	0
Chaco	0
Chubut	1
Entre Rios	0
Formosa	0
Jujuy	0
La Pampa	0
La Rioja	0
Mendoza	2
Misiones	0
Neuquen	23
Rio Negro	803
Salta	0
San Juan	0
San Luis	0
Santa Cruz	0
Santa Fe	2
Santiago del Estero	0
Tierra del Fuego	1
Tucumán	2
Ciudad de Bs.As.	0
Sin datos	4
<i>Total</i>	<i>850</i>



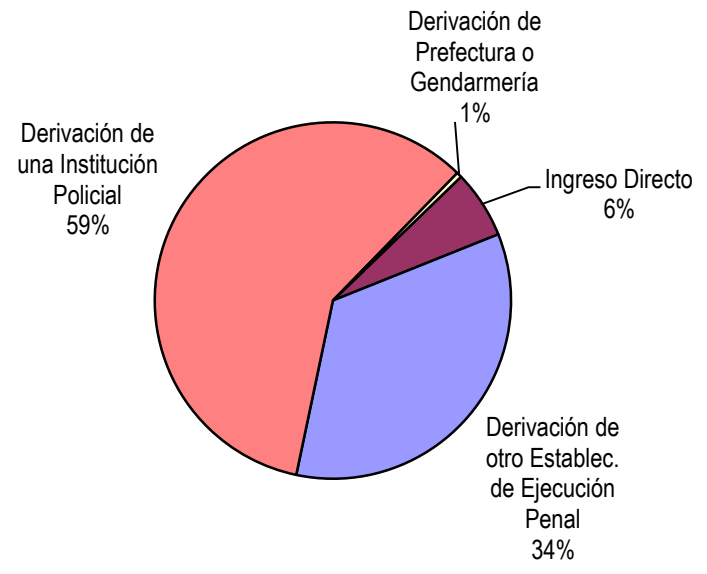
Jurisdicción Judicial	Cant.
Provincial	847
Nacional	0
Federal	3
Justicia de CABA	0
Sin Datos	0
<i>Total</i>	<i>850</i>

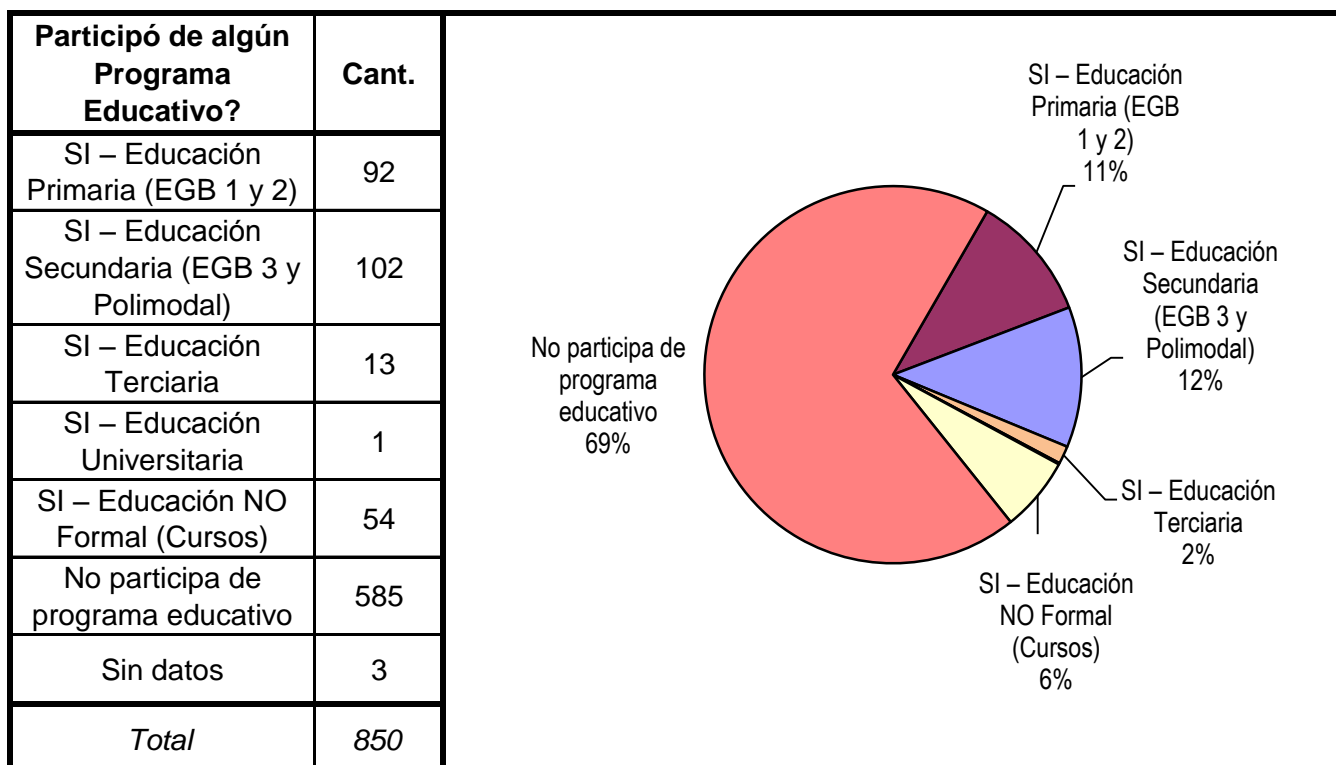
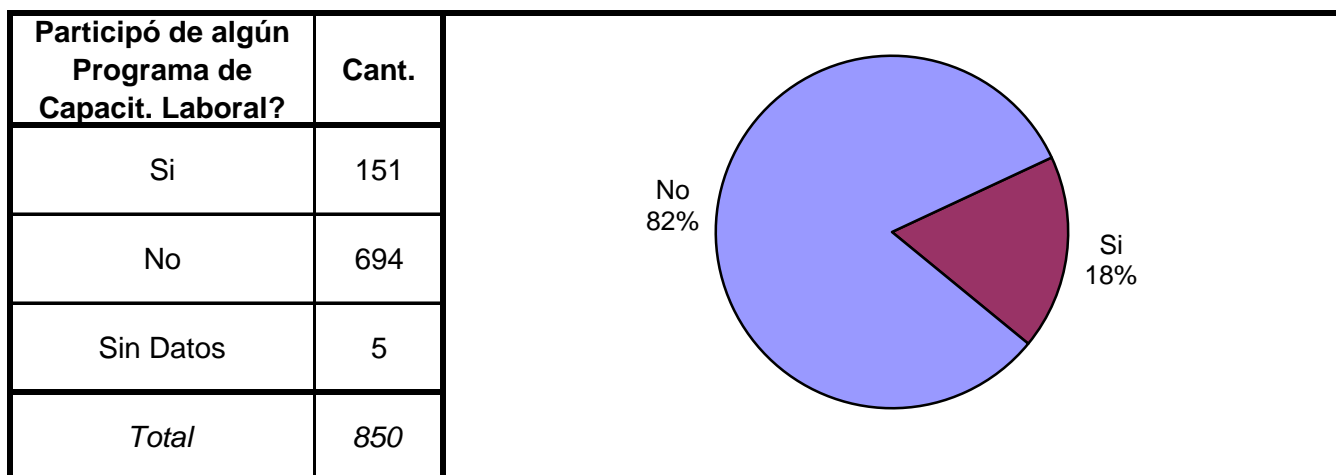
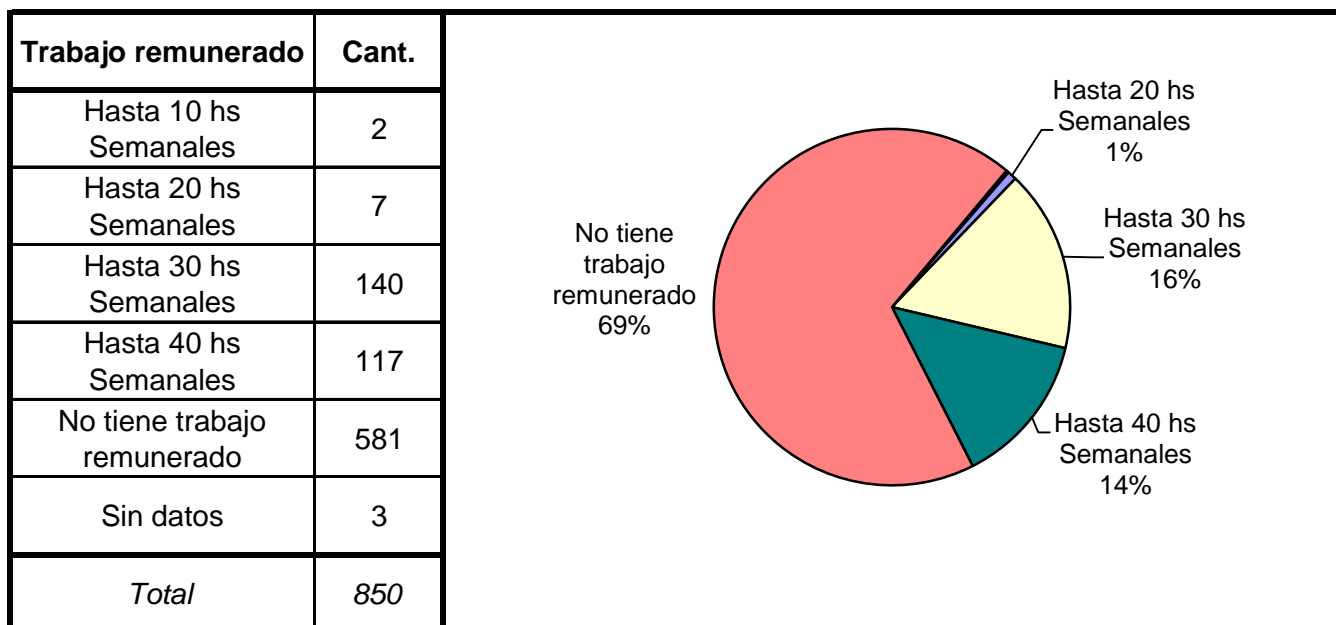


Situación Legal	Cant.
Condenado	739
Procesado	111
Contraventor	0
Inimputable	0
Otra	0
Sin datos	0
<i>Total</i>	<i>850</i>



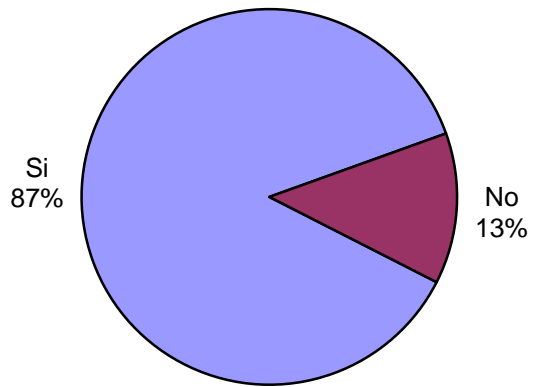
Establecimiento de Procedencia	Cant.
Ingreso Directo	52
Derivación de otro Establec. de Ejecución Penal	290
Derivación de una Institución Policial	498
Derivación de Prefectura o Gendarmería	4
Sin datos	6
<i>Total</i>	<i>850</i>



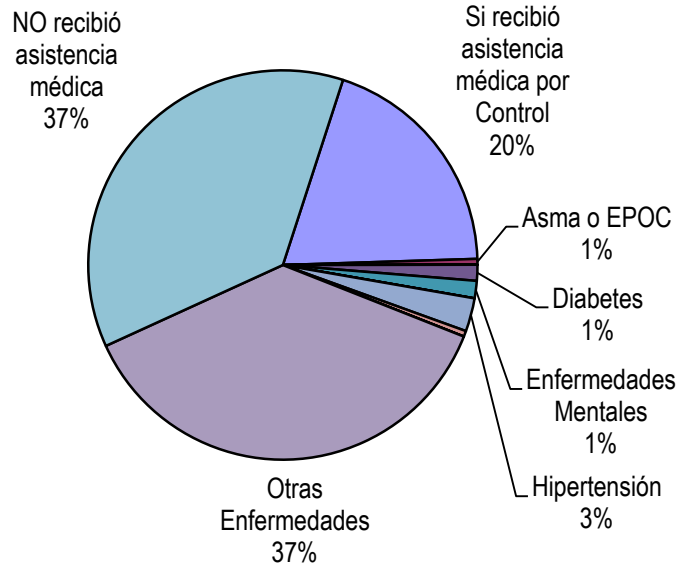





Participó de Activ. Recreativas o Deportivas?	Cant.
Si	737
No	110
Sin Datos	3
<i>Total</i>	<i>850</i>



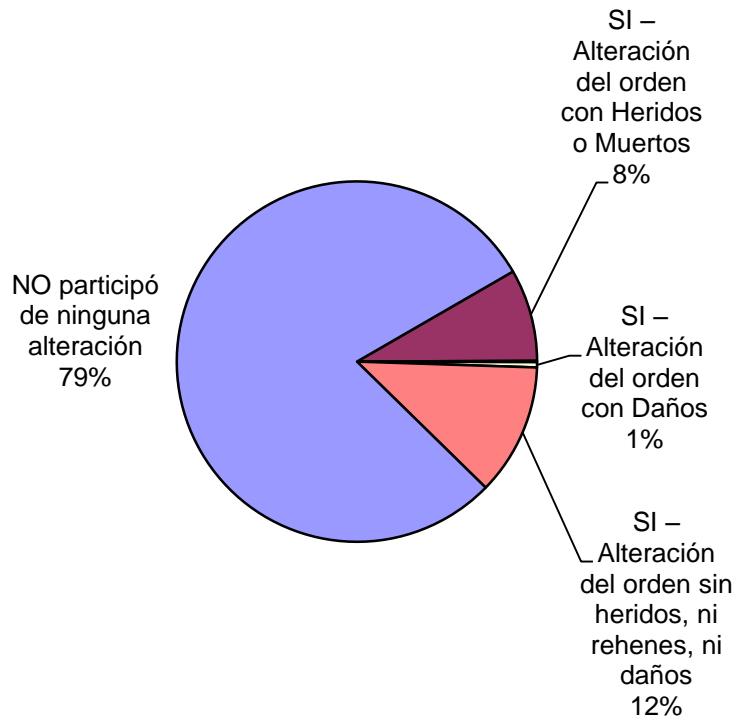
El interno recibió Asistencia Médica por tipo de ENFERMEDAD	Cant.
Si recibió asistencia médica por Control	162
Asma o EPOC	4
Chagas	0
Diabetes	11
Enfermedades Mentales	12
Hepatitis	0
Hipertensión	23
HIV	4
Tuberculosis	0
Otras Enfermedades	309
NO recibió asistencia médica	306
Sin datos	19
<i>Total</i>	<i>850</i>



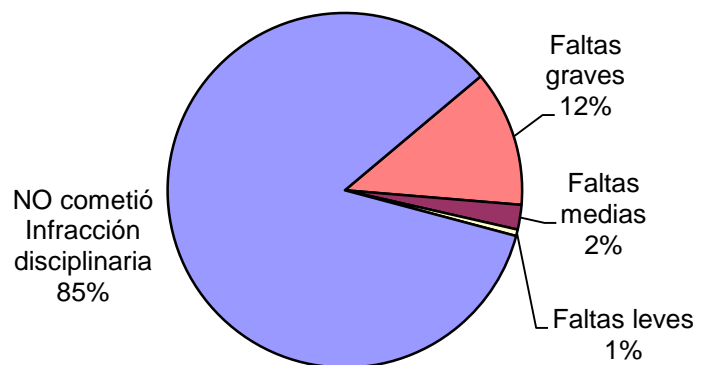
Recibió visitas durante el último año?	Cant.
Si	805
No	45
Sin Datos	0
<i>Total</i>	<i>850</i>



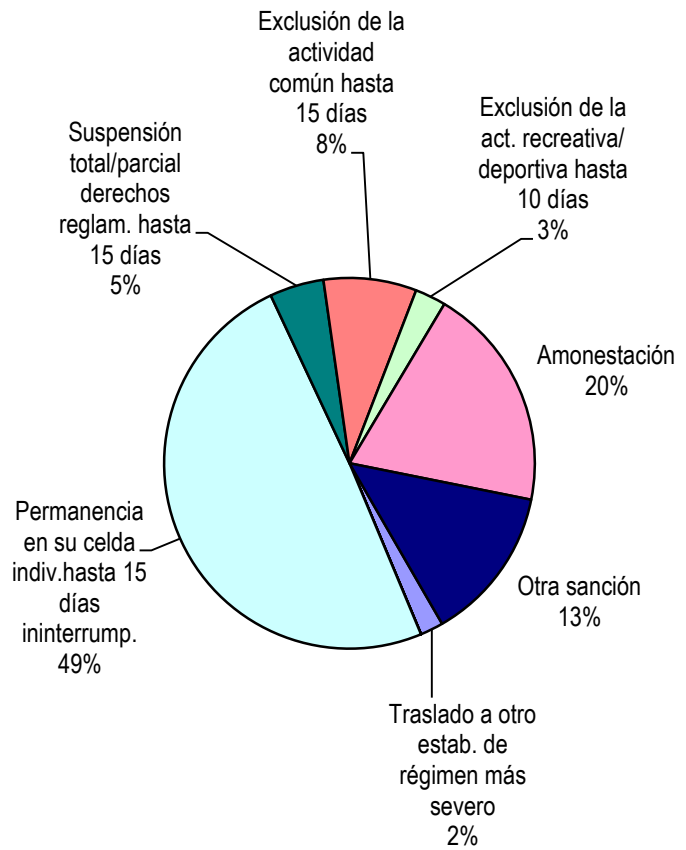
Participó de algún tipo de Alteración del orden?	Cant.
SI – Alteración del orden con Heridos o Muertos	70
SI – Alteración del orden con Rehenes	1
SI – Alteración del orden con Daños	4
SI – Alteración del orden sin heridos, ni rehenes, ni daños	100
NO participó de ninguna alteración	672
Sin Datos	3
<i>Total</i>	<i>850</i>



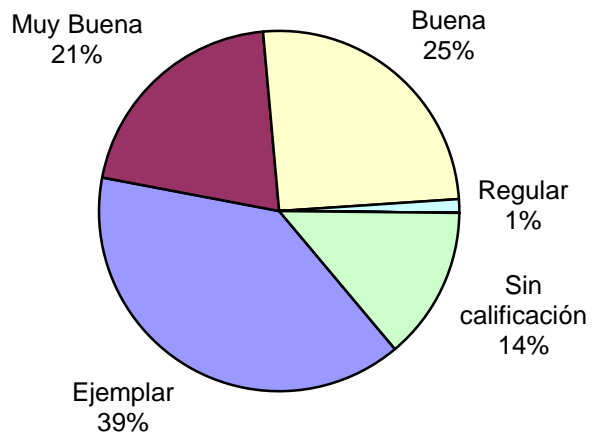
Tipo de infracción disciplinaria	Cant.
Faltas graves	105
Faltas medias	19
Faltas leves	5
NO cometió Infracción disciplinaria	716
Sin Datos	5
<i>Total</i>	<i>850</i>



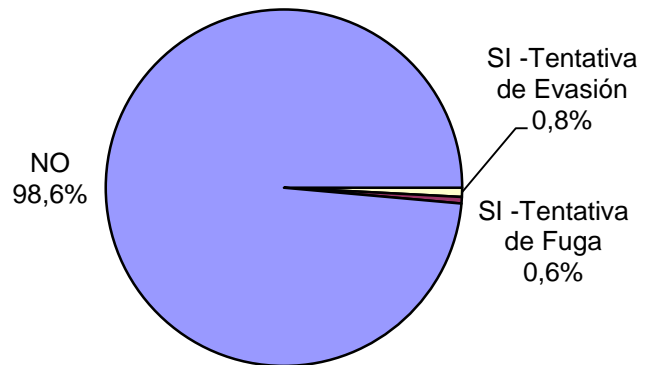
Tipo de Sanción Disciplinaria	Cant.
Traslado a otro estab. de régimen más severo	3
Traslado a otra sección de régimen más severo	0
Permanencia en su celda indiv.hasta 7 fines de sem.	0
Permanencia en su celda indiv.hasta 15 días ininterrump.	73
Suspensión total/parcial derechos reglam. hasta 15 días	7
Exclusión de la actividad común hasta 15 días	12
Exclusión de la act. recreativa/ deportiva hasta 10 días	4
Amonestación	29
Otra sanción	20
Sin Datos	702
<i>Total</i>	<i>850</i>



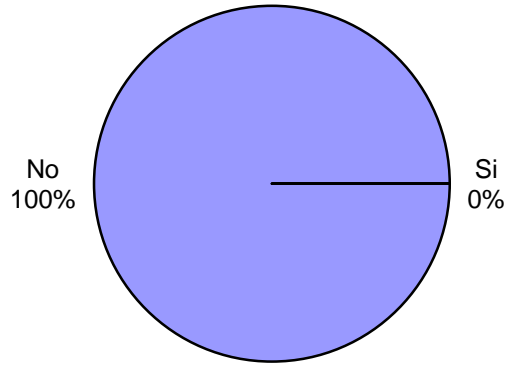
Calificación de conducta del interno	Cant.
Ejemplar	319
Muy Buena	168
Buena	207
Regular	10
Mala	0
Pésima	0
Sin calificación	112
Sin Datos	34
<i>Total</i>	<i>850</i>



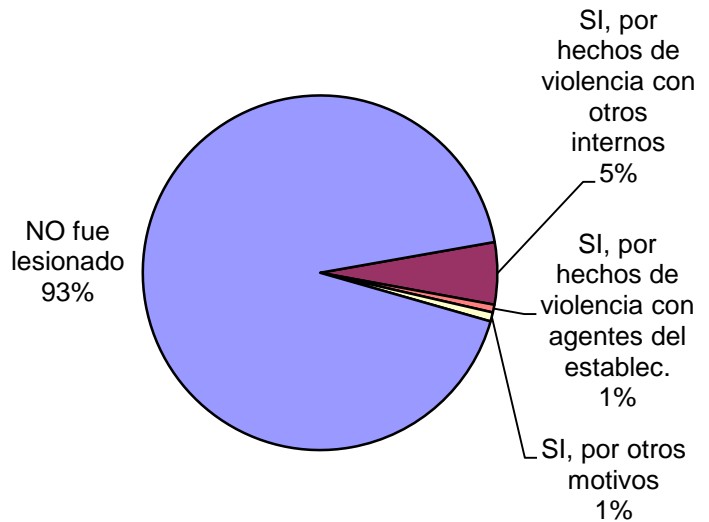
¿Tuvo intentos de fuga o evasión?	Cant.
SI -Tentativa de Evasión	7
SI -Tentativa de Fuga	5
NO	834
Sin Datos	4
<i>Total</i>	<i>850</i>




¿Tuvo intentos de Suicidio?	Cant.
Si	0
No	847
Sin Datos	3
<i>Total</i>	<i>850</i>



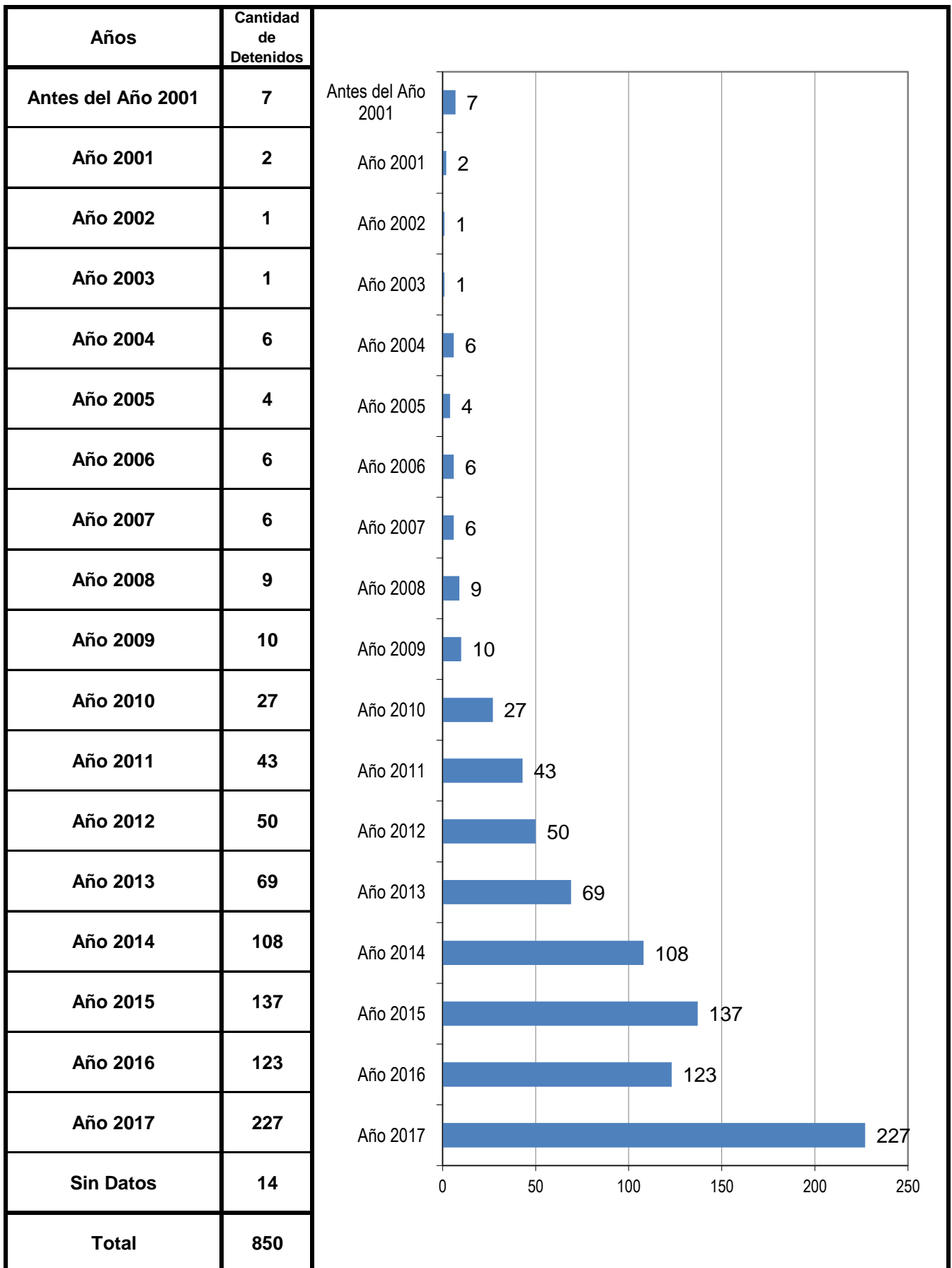
¿Fue lesionado? - Motivos	Cant.
SI, por hechos de violencia con otros internos	48
SI, por hechos de violencia con agentes del establec.	6
SI, por otros motivos	7
NO fue lesionado	786
Sin Datos	3
<i>Total</i>	<i>850</i>



¿Tiene hijos con ella? Para internas	Cant.
Si	0
No	16
Sin Datos	0
<i>Total</i>	<i>16</i>



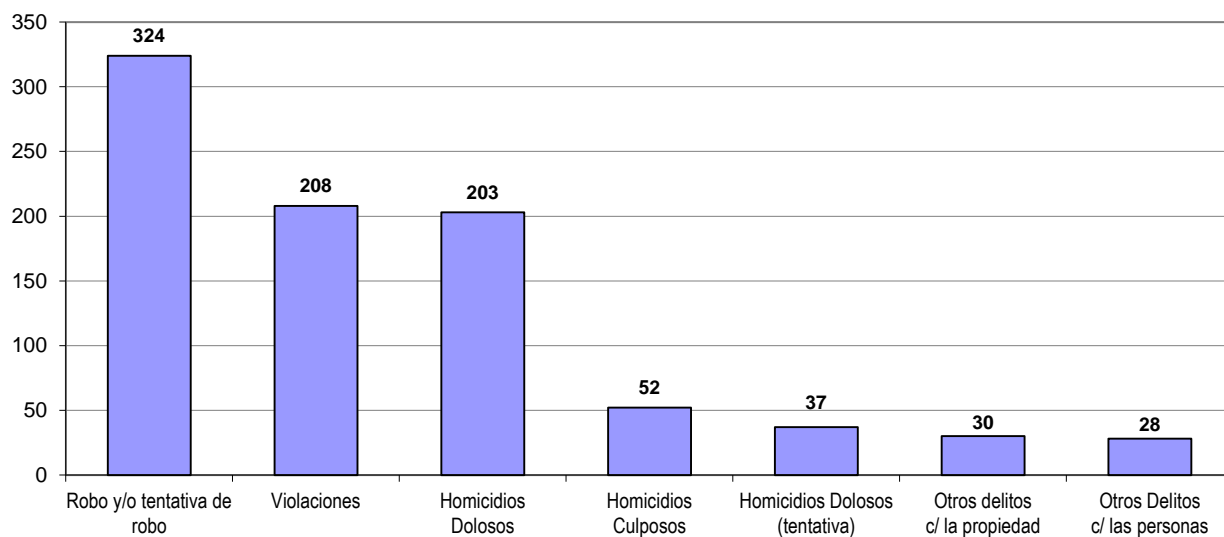
## AÑO DE DETENCION DE LOS ENCARCELADOS



# SNEEP 2017 - RIO NEGRO

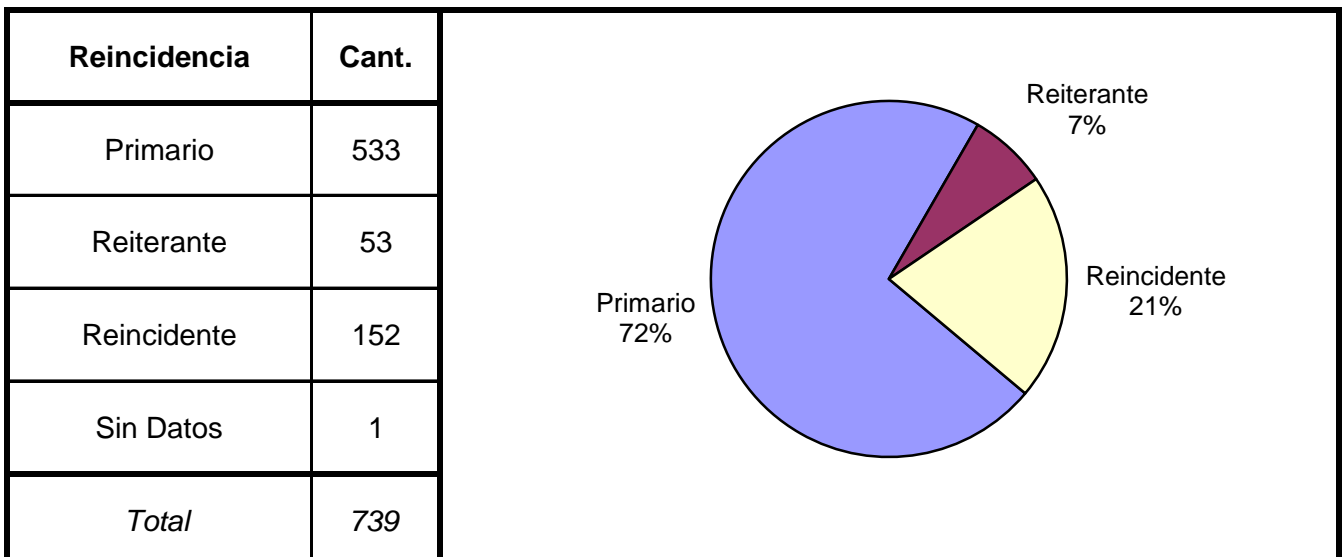
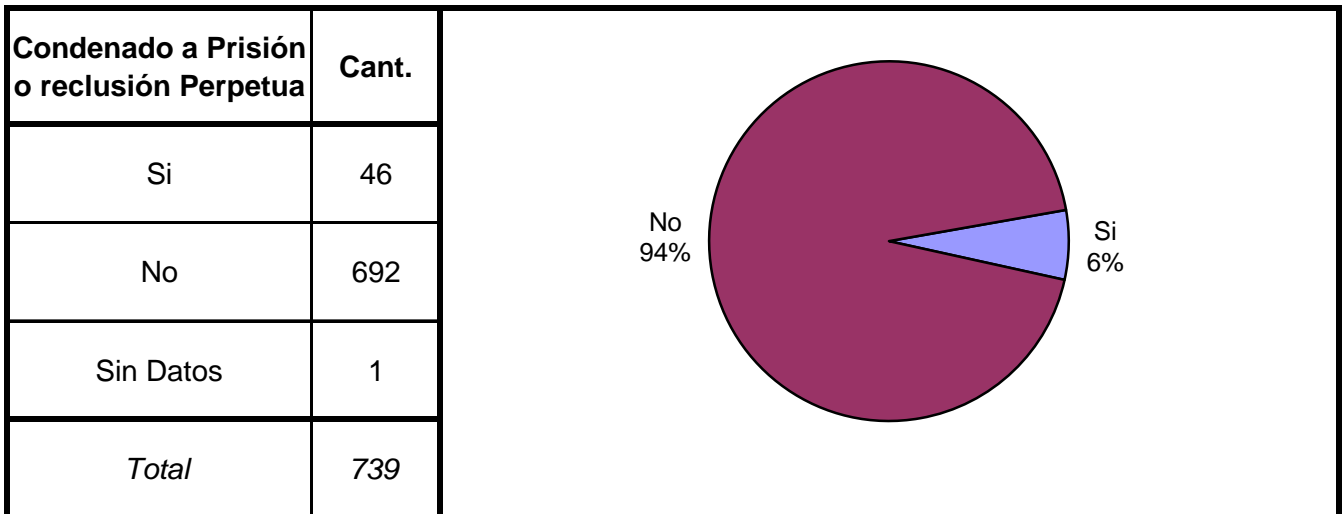
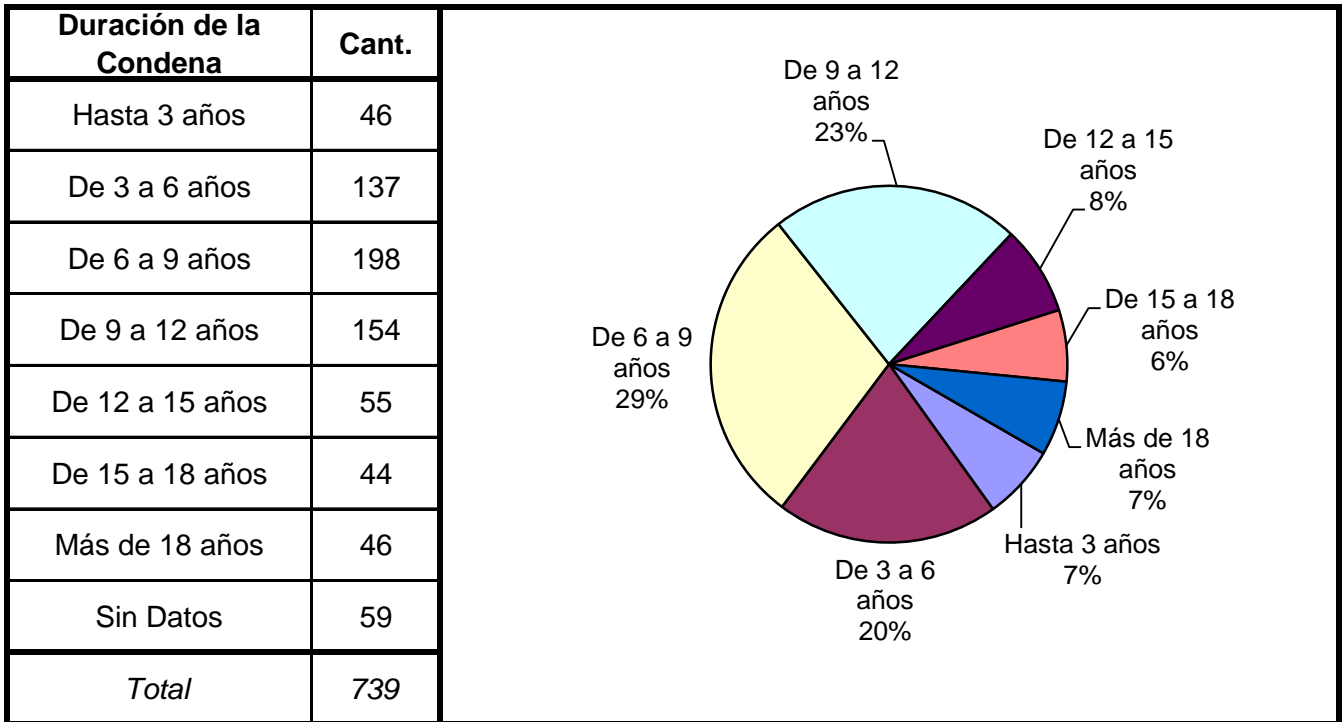
TIPO DE DELITO	1º Mención	2º Mención	3º Mención	4º Mención	5º Mención	TOTAL
Homicidios Dolosos	195	8	0	0	0	203
Homicidios Dolosos (tentativa)	30	7	0	0	0	37
Homicidios Culposos	45	7	0	0	0	52
Lesiones Dolosas	13	9	2	0	0	24
Lesiones Culposas	5	6	3	0	0	14
Otros Delitos contra las personas	19	7	1	1	0	28
DELITOS CONTRA EL HONOR	15	2	1	0	0	18
Violaciones	195	12	1	0	0	208
Otros delitos contra la integridad sexual	9	3	1	1	0	14
Amenazas	7	14	1	0	0	22
Privación ilegítima de la libertad	4	7	4	0	0	15
Delito contra la libertad cometido por funcionario público	0	0	0	0	0	0
Otros delitos contra la libertad	1	2	1	0	0	4
Hurto y/o tentativa de hurto	15	11	1	0	0	27
Robo y/o tentativa de robo	268	48	8	0	0	324
Otros delitos contra la propiedad	10	16	4	0	0	30
DELITOS CONTRA LA SEGURIDAD PÚBLICA	6	6	5	0	0	17
DELITOS C/ EL ORDEN PÚBLICO	2	5	2	0	0	9
DELITOS CONTRA LA SEGURIDAD DE LA NACIÓN	0	0	0	0	0	0
DELITOS CONTRA LOS PODERES PUBLICOS	0	0	0	0	0	0
DELITOS C/ LA ADMINISTRACION PÚBLICA	1	3	0	0	0	4
DELITOS C/ LA FE PÚBLICA	2	0	0	0	0	2
DELITOS C/ EL ESTADO CIVIL	0	0	0	0	0	0
INFRACCIÓN LEY N° 23.737 (ESTUPEFACIENTES)	1	0	0	0	0	1
INFRACCIÓN LEY N° 23.737 - TENENCIA	2	21	0	0	0	23
INFRACCIÓN LEY N° 23.737 - COMERCIALIZACION	1	0	0	0	0	1
INFRACCIÓN LEY N° 23.737 - TRAFICO	0	0	0	0	0	0
INFRACCIÓN LEY N° 23.737 - OTROS	0	0	0	0	0	0
INFRACCION LEY N° 24.769 PENAL TRIBUTARIA	0	0	0	0	0	0
INFRACCION LEY N° 13.944 INCUMP.DE DEBERES	1	0	0	0	0	1
DELITOS PREVISTOS EN LEYES ESPECIALES	0	0	0	0	0	0
CONTRAVENCIONES	0	0	0	0	0	0
Sin Datos	3	656	815	848	850	
<i>Total</i>	<i>850</i>	<i>850</i>	<i>850</i>	<i>850</i>	<i>850</i>	<i>1.078</i>

## Delitos con mayores menciones



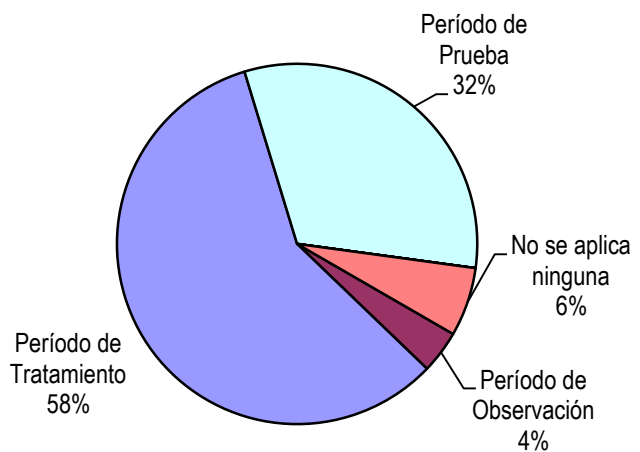
# SNEEP 2017 - RIO NEGRO

## Frecuencias para los detenidos con condena

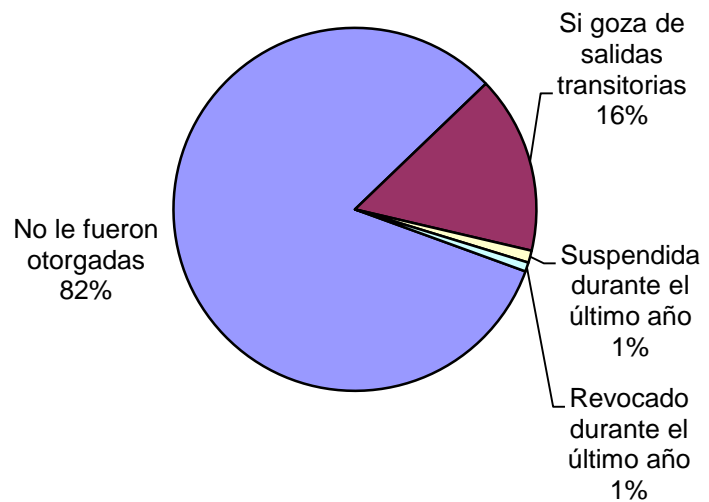




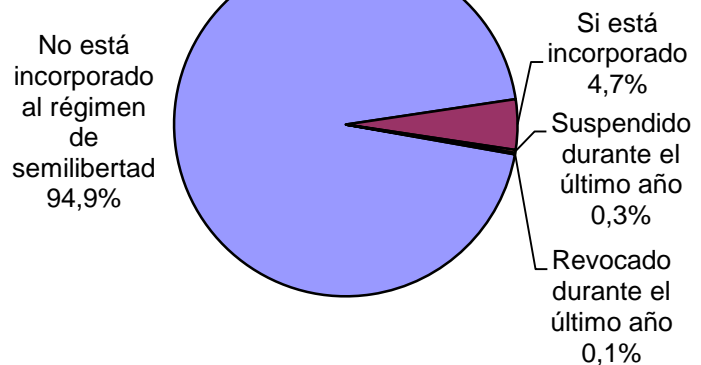
Períodos de la Progresividad	Cant.
Período de Observación	28
Período de Tratamiento	423
Período de Prueba	232
Período de Libertad Condicional	0
Se aplica otra caracterización	0
No se aplica ninguna	45
Sin datos	11
<i>Total</i>	<i>739</i>




Tiene o tuvo salidas transitorias	Cant.
No le fueron otorgadas	608
Si goza de salidas transitorias	117
Suspendida durante el último año	8
Revocado durante el último año	6
Sin Datos	0
<i>Total</i>	<i>739</i>



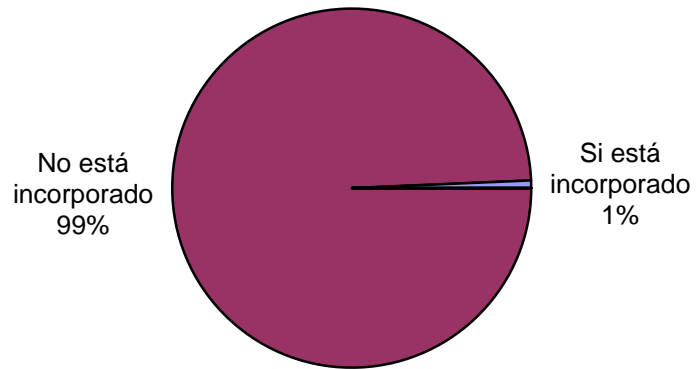
Régimen de Semilibertad	Cant.
No está incorporado al régimen de semilibertad	701
Si está incorporado	35
Suspendido durante el último año	2
Revocado durante el último año	1
Sin Datos	0
<i>Total</i>	<i>739</i>



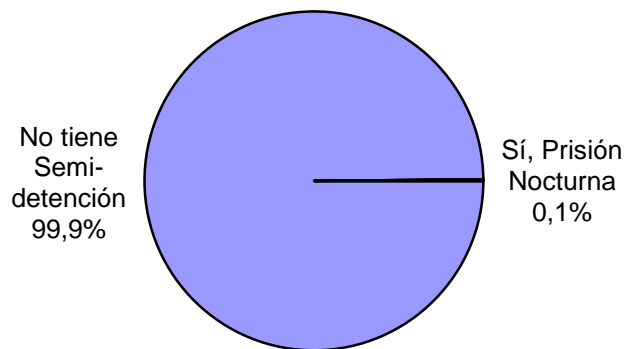
<b>Programa de Prelibertad</b>	<b>Cant.</b>
Si está incorporado	26
No está incorporado	704
Sin Datos	9
<i>Total</i>	<i>739</i>



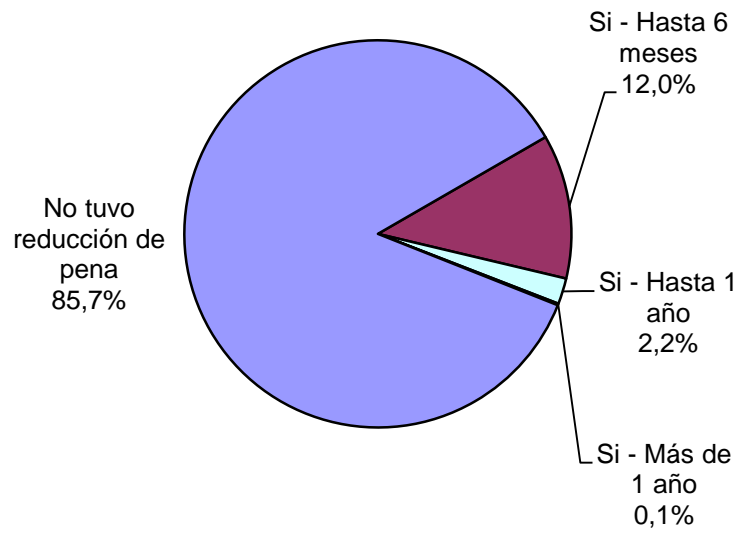
<b>Prisión Discontinua</b>	<b>Cant.</b>
No está incorporado	728
Si está incorporado	5
Revocada durante el último año	0
Renuncia del interno durante el último año	0
Sin Datos	6
<i>Total</i>	<i>739</i>



<b>Se le otorgó la Semidetención</b>	<b>Cant.</b>
No tiene Semi-detención	738
Sí, Prisión Diurna	0
Sí, Prisión Nocturna	1
Revocada durante el último año	0
Renuncia del interno durante el último año	0
Sin Datos	0
<i>Total</i>	<i>739</i>



Tuvo reducción de pena	Cant.
Si - Hasta 6 meses	89
Si - Hasta 1 año	16
Si - Más de 1 año	1
No tuvo reducción de pena	633
Sin datos	0
<i>Total</i>	<i>739</i>



## SNEEP 2017 - RIO NEGRO

### CAPACIDAD Y POBLACIÓN SEGUN UNIDAD

PROVINCIA	UNIDADES	CAPACIDAD	POBLACIÓN ALOJADA	SOBREPOBLACIÓN	PORCENTAJE DE SOBRE POBLACIÓN
<b>RIO NEGRO</b>	ESTABLEC. DE EJECUCIÓN PENAL N° 1 VIEDMA	356	228	-128	<b>-36,0%</b>
	ESTABLEC. DE EJECUCION PENAL N° 2 GRAL ROCA	250	311	61	<b>24,4%</b>
	ESTABLEC. DE EJECUCION PENAL N° 3 BARILOCHE	94	98	4	<b>4,3%</b>
	ESTABLEC. DE EJECUCIÓN PENAL N° 5 CIPOLLETTI	120	178	58	<b>48,3%</b>
	ESTABLEC. DE ENCAUSADOS N° 6 CHOELE CHOEL	20	19	-1	<b>-5,0%</b>
	ESTABLEC. DE REGIMEN ABIERTO N° 7 POMONA	20	16	-4	<b>-20,0%</b>
<b>TOTAL SERVICIO PENITENCIARIO PROVINCIAL</b>		<b>860</b>	<b>850</b>	<b>-10</b>	<b>-1,2%</b>

# SNEEP 2017 - RIO NEGRO

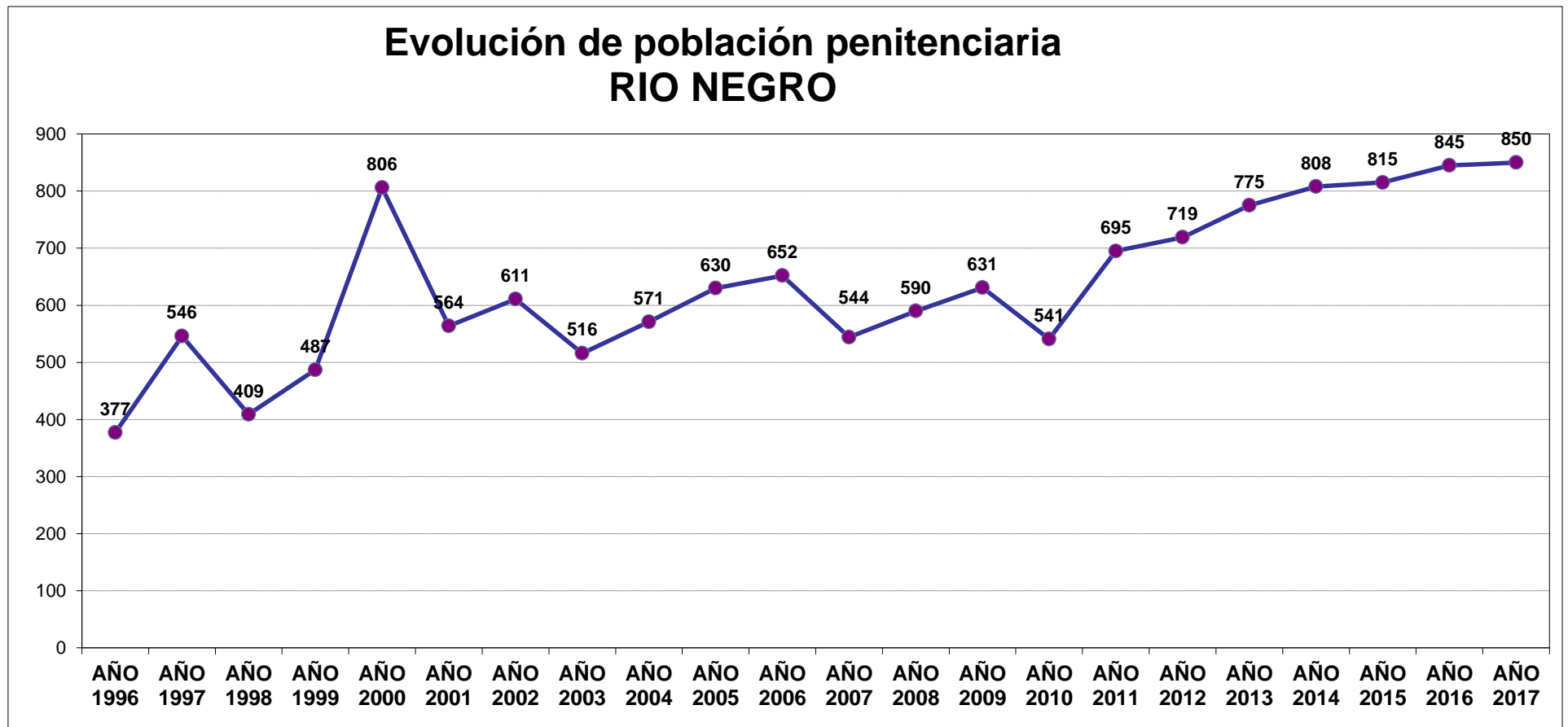
## DOTACIÓN DE PERSONAL SEGUN UNIDAD

PROVINCIA	UNIDADES	DOTACIÓN DE PERSONAL				
		CARGO	MASC	FEM	TOTALES	
RIO NEGRO	ESTABLEC. DE EJECUCIÓN PENAL N° 1 VIEDMA	Oficiales	8	1	9	<b>293</b>
		Suboficiales	66	21	87	
		Cadetes/Agentes	0	0	0	
		Personal civil	86	96	182	
		Otros	8	7	15	
	ESTABLEC. DE EJECUCION PENAL N° 2 GRAL ROCA	Oficiales	5	4	9	<b>294</b>
		Suboficiales	59	14	73	
		Cadetes/Agentes	137	38	175	
		Personal civil	20	13	33	
		Otros	1	3	4	
	ESTABLEC. DE EJECUCION PENAL N° 3 BARILOCHE	Oficiales	5	0	5	<b>127</b>
		Suboficiales	24	9	33	
		Cadetes/Agentes	0	0	0	
		Personal civil	4	6	10	
		Otros	64	15	79	
	ESTABLEC. DE EJECUCIÓN PENAL N° 5 CIPOLLETTI	Oficiales	8	1	9	<b>172</b>
		Suboficiales	17	5	22	
		Cadetes/Agentes	0	0	0	
		Personal civil	5	8	13	
		Otros	101	27	128	
	ESTABLEC. DE ENCAUSADOS N° 6 CHOELE CHOEL	Oficiales	1	0	1	<b>57</b>
		Suboficiales	50	0	50	
		Cadetes/Agentes	0	0	0	
		Personal civil	6	0	6	
Otros		0	0	0		
ESTABLEC. DE REGIMEN ABIERTO N° 7 POMONA	Oficiales	1	0	1	<b>17</b>	
	Suboficiales	8	1	9		
	Cadetes/Agentes	3	2	5		
	Personal civil	1	1	2		
	Otros	0	0	0		
<b>TOTAL DOTACIÓN DE PERSONAL</b>		<b>Oficiales</b>	<b>28</b>	<b>6</b>	<b>34</b>	<b>960</b>
		<b>Suboficiales</b>	<b>224</b>	<b>50</b>	<b>274</b>	
		<b>Cadetes/Agentes</b>	<b>140</b>	<b>40</b>	<b>180</b>	
		<b>Personal Civil</b>	<b>122</b>	<b>124</b>	<b>246</b>	
		<b>Otros</b>	<b>174</b>	<b>52</b>	<b>226</b>	

# EVOLUCIÓN POBLACIÓN PENITENCIARIA - PROVINCIA DE RIO NEGRO

AÑO	AÑO	AÑO	AÑO	AÑO	AÑO	AÑO	AÑO	AÑO	AÑO	AÑO	AÑO	AÑO	AÑO	AÑO	AÑO	AÑO	AÑO	AÑO	AÑO	AÑO	AÑO
1996	1997	1998	1999	2000	2001	2002	2003	2004	2005	2006	2007	2008	2009	2010	2011	2012	2013	2014	2015	2016	2017
377	546	409	487	806	564	611	516	571	630	652	544	590	631	541	695	719	775	808	815	845	850

Relevamiento basado en datos proporcionados por el Registro Nacional de Reincidencia y Servicio Penitenciario Provincial.



ACLARACION: La estadística oficial sobre población penitenciaria (SNEEP) comenzó en el año 2002.