

**SISTEMA NACIONAL
DE
ESTADÍSTICAS SOBRE
EJECUCIÓN DE LA PENA**

**Informe Anual
ENTRE RIOS
SNEEP 2017**

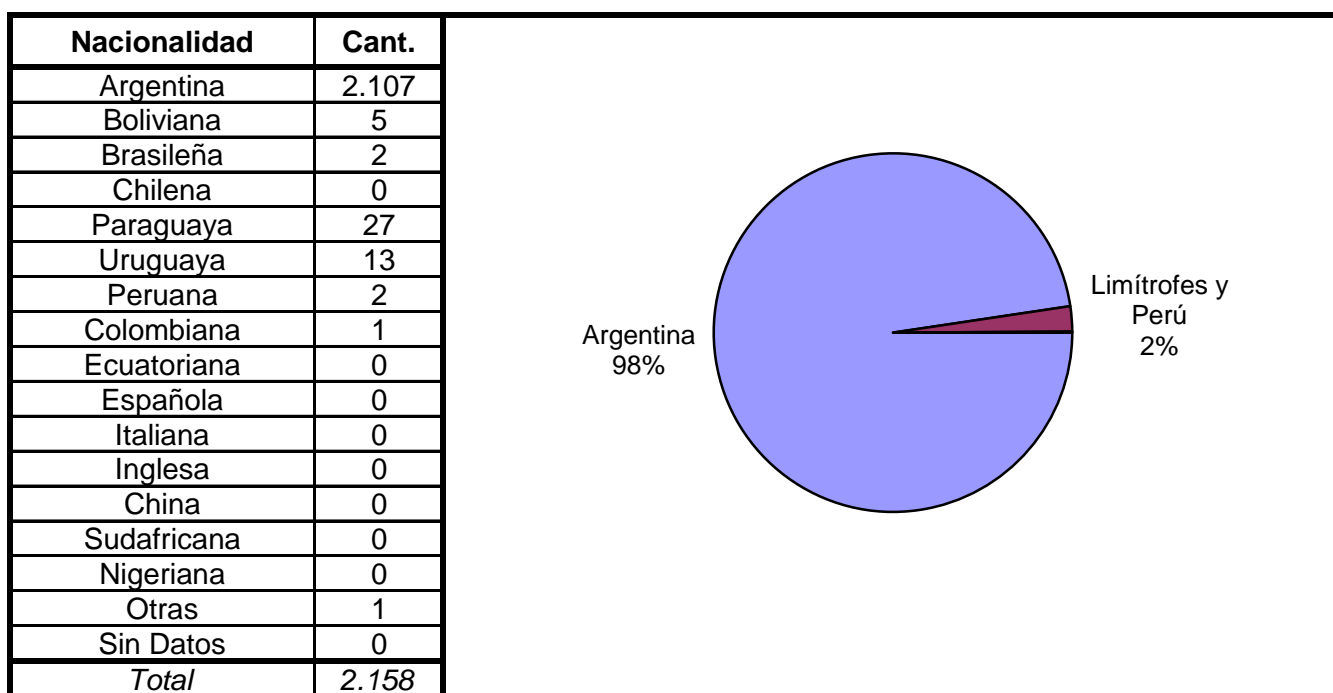
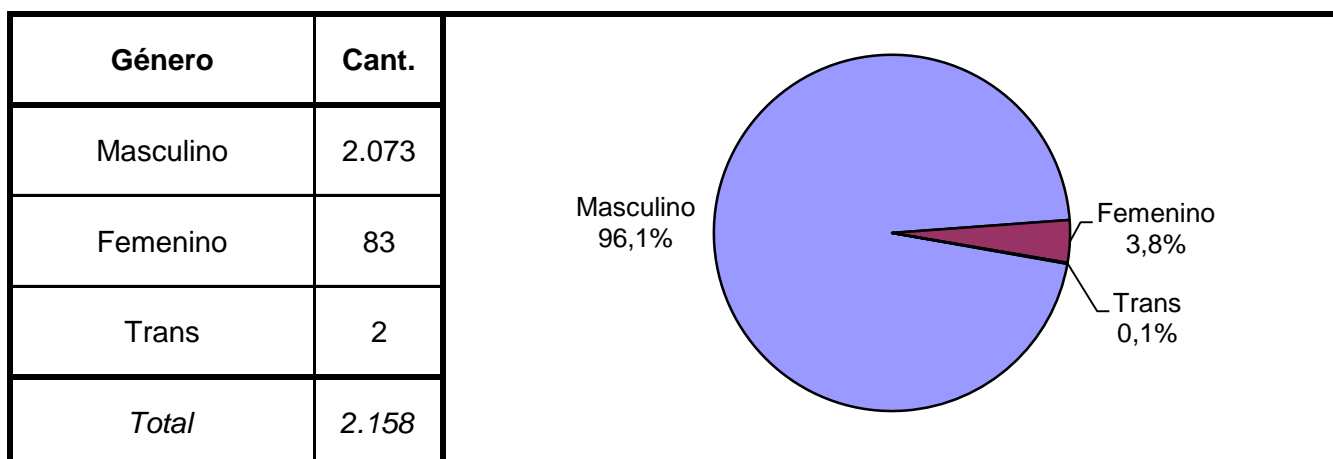
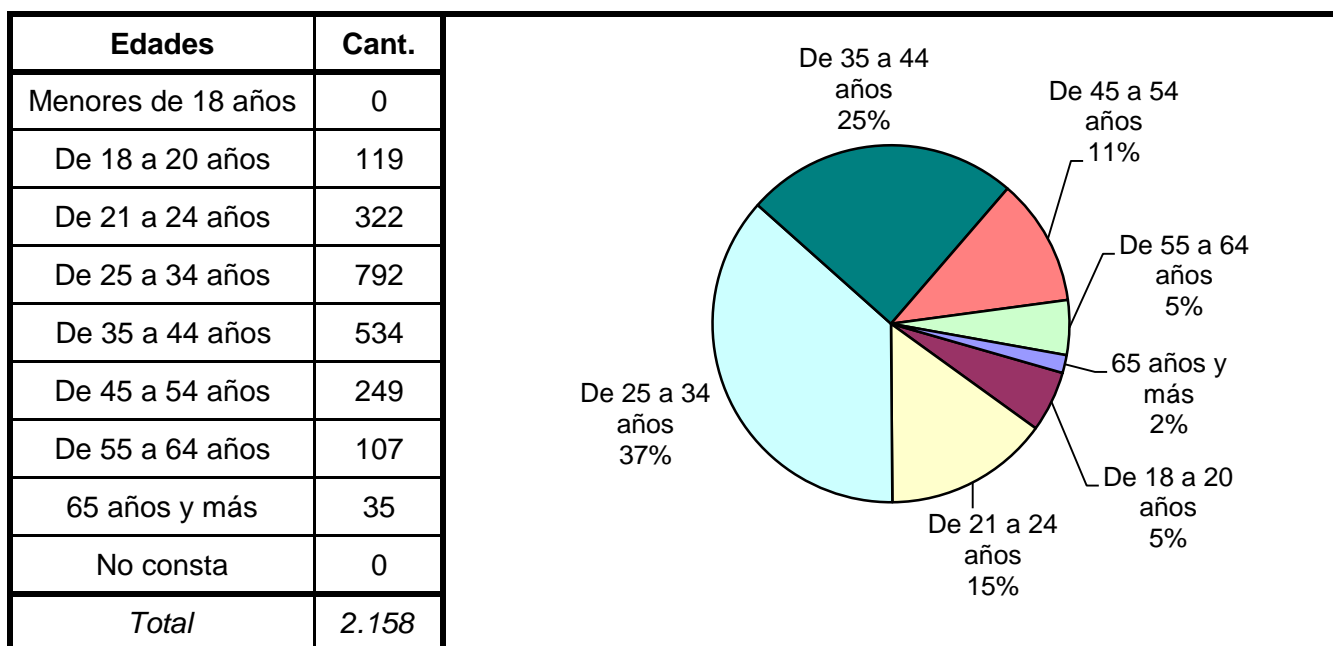
*Dirección Nacional de Política Criminal
en materia de Justicia y Legislación Penal
Subsecretaría de Política Criminal
Secretaría de Justicia
Ministerio de Justicia y Derechos Humanos*

SNEEP 2017 - ENTRE RIOS

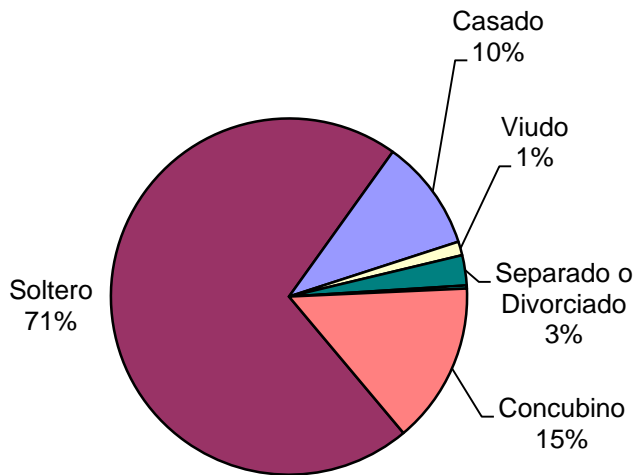
UNIDAD SEGÚN SITUACIÓN LEGAL

| PROVINCIA | UNIDAD | CONDE- NADOS | PROCE- SADOS | OTROS | TOTAL POR UNIDAD |
|--|--|-----------------|-----------------|----------|------------------------|
| ENTRE RIOS | UNIDAD PENAL Nº 1 PARANA | 609 | 199 | 3 | 811 |
| | UNIDAD PENAL Nº 2 GUALEGUAYCHU | 161 | 38 | 0 | 199 |
| | UNIDAD PENAL Nº 3 CONCORDIA | 188 | 68 | 0 | 256 |
| | UNIDAD PENAL Nº 4 CONCEPCION DEL URUGUAY | 183 | 78 | 0 | 261 |
| | UNIDAD PENAL Nº 5 VICTORIA | 119 | 21 | 0 | 140 |
| | UNIDAD PENAL Nº 6 CONCEPCION ARENAL FEMENINA | 34 | 36 | 1 | 71 |
| | UNIDAD PENAL Nº 7 GUALEGUAY | 143 | 17 | 0 | 160 |
| | UNIDAD PENAL Nº 8 NEUROPSIQUIATRICO - FEDERAL | 66 | 7 | 2 | 75 |
| | UNIDAD PENAL Nº 9 COLONIA PENAL | 150 | 35 | 0 | 185 |
| TOTAL SERVICIO PENITENCIARIO PROVINCIAL | | 1.653 | 499 | 6 | 2.158 |

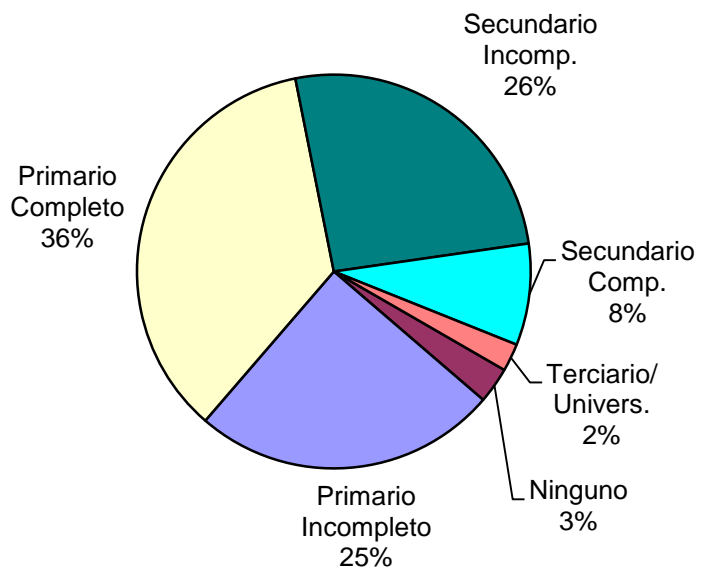
SNEEP 2017 - ENTRE RIOS

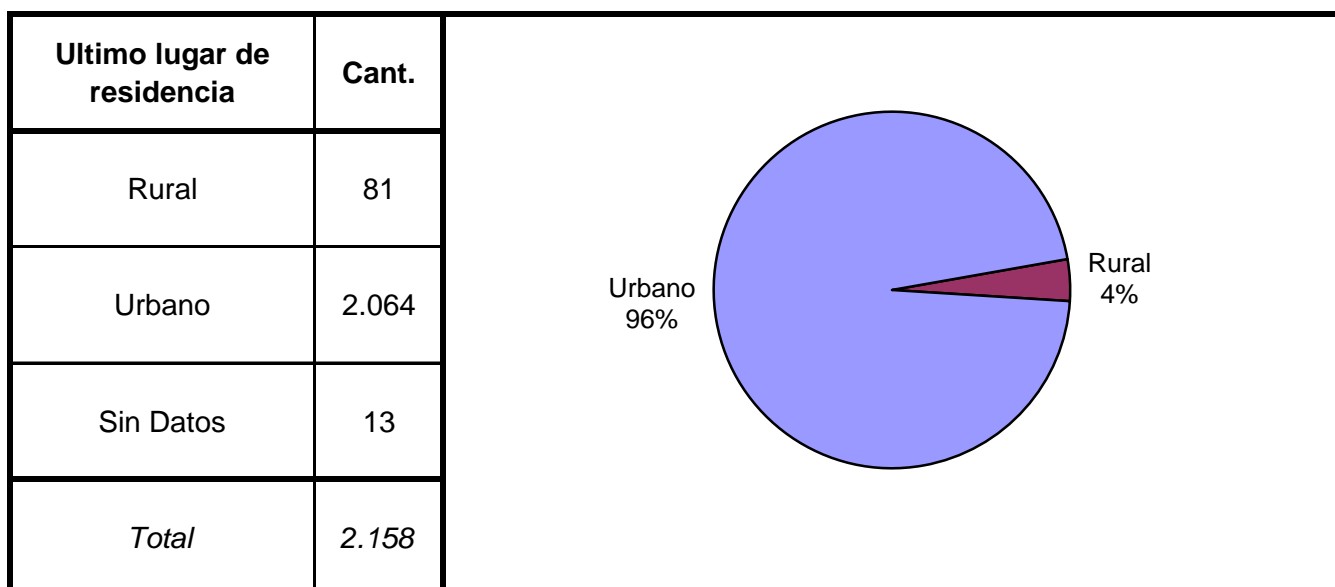
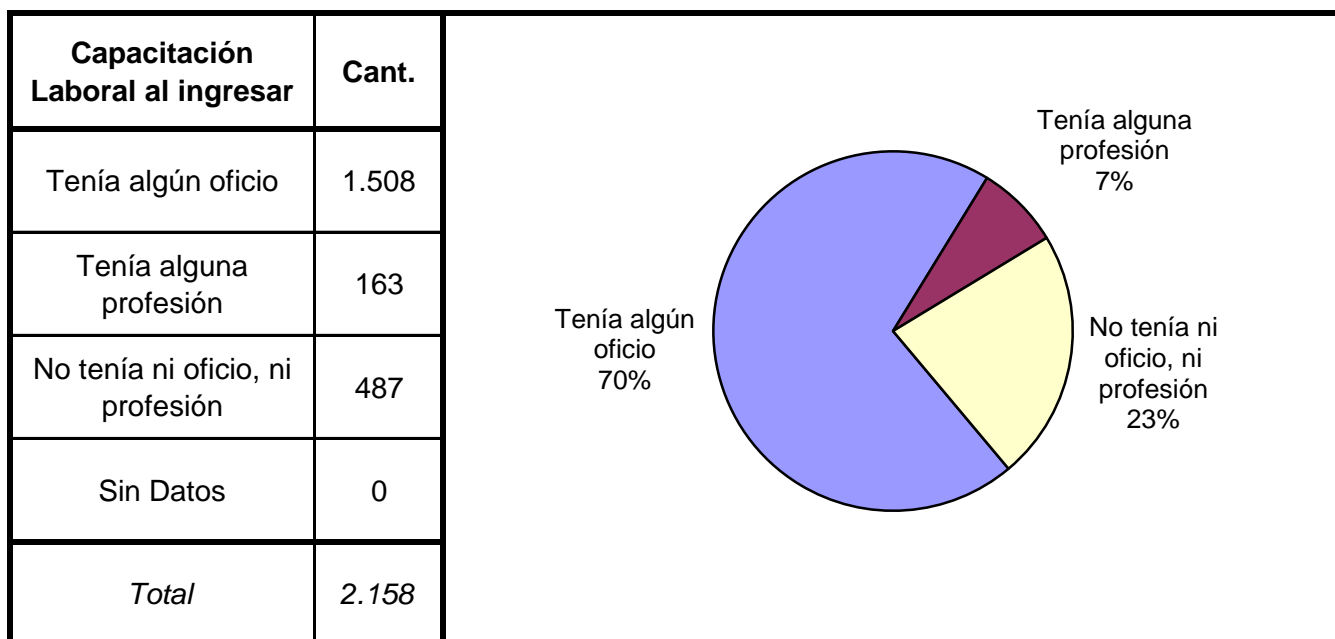
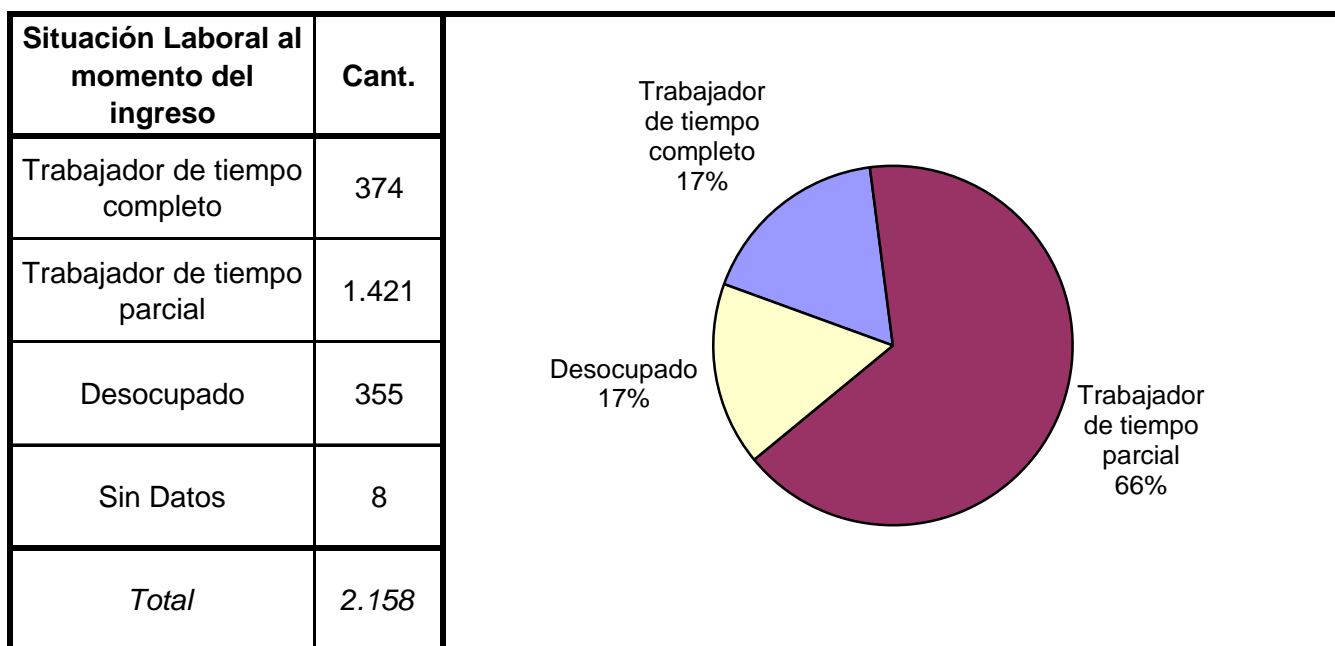


| Estado Civil | Cant. |
|-----------------------|--------------|
| Soltero | 1.531 |
| Casado | 218 |
| Viudo | 27 |
| Separado o Divorciado | 59 |
| Separado de Hecho | 6 |
| Concubino | 315 |
| Sin datos | 2 |
| <i>Total</i> | <i>2.158</i> |

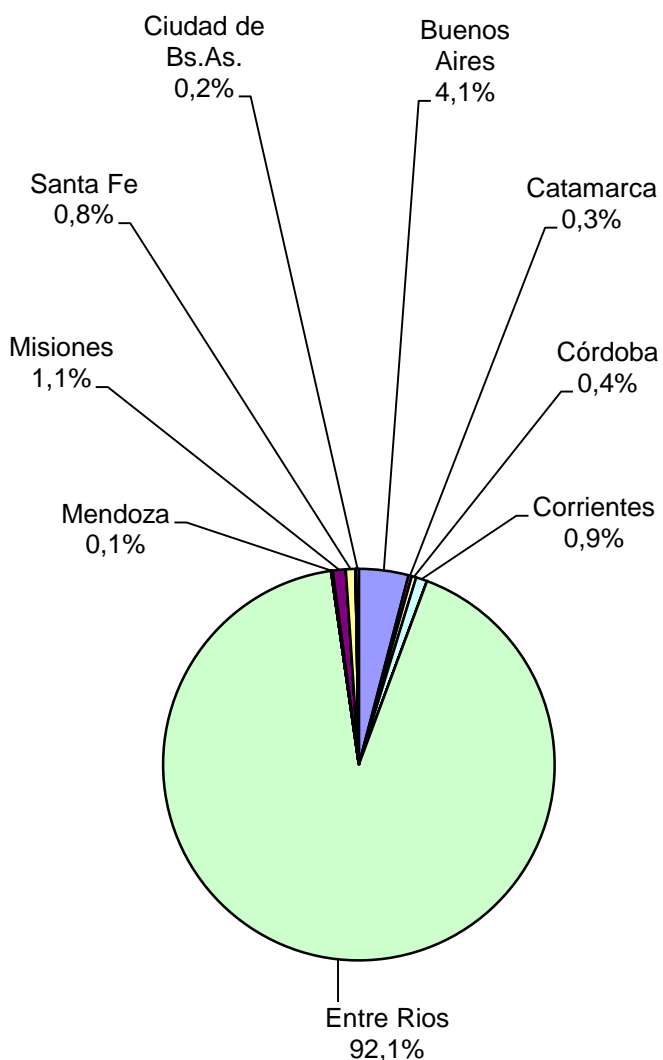


| Nivel de Instrucción | Cant. |
|-----------------------|--------------|
| Ninguno | 64 |
| Primario Incompleto | 540 |
| Primario Completo | 767 |
| Secundario Incomp. | 558 |
| Secundario Comp. | 180 |
| Terciario Incompleto | 15 |
| Terciario Completo | 15 |
| Universitario Incomp. | 6 |
| Universitario Comp. | 13 |
| Sin datos | 0 |
| <i>Total</i> | <i>2.158</i> |

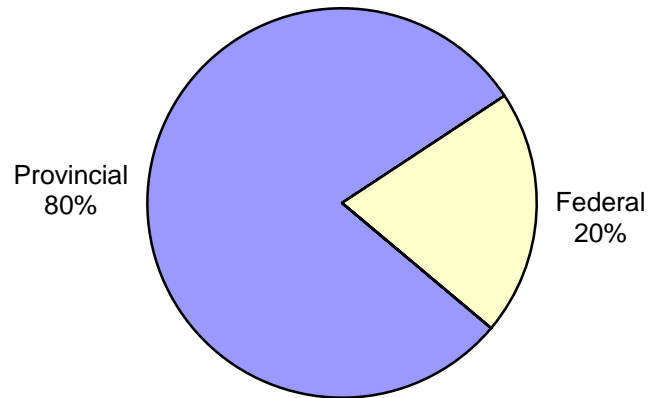




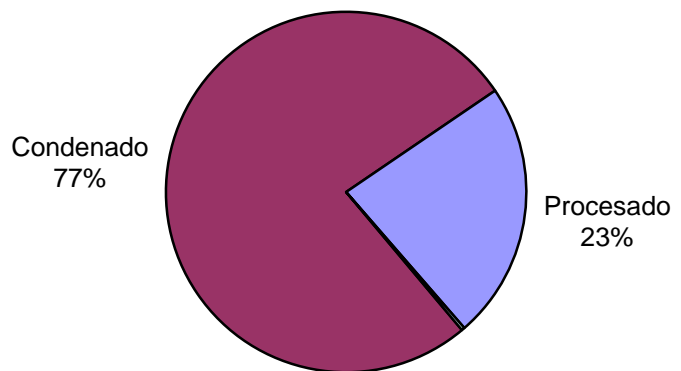
| Ultima provincia de residencia | Cant. |
|--------------------------------|--------------|
| Buenos Aires | 88 |
| Catamarca | 6 |
| Córdoba | 8 |
| Corrientes | 20 |
| Chaco | 0 |
| Chubut | 0 |
| Entre Rios | 1.984 |
| Formosa | 0 |
| Jujuy | 0 |
| La Pampa | 0 |
| La Rioja | 0 |
| Mendoza | 3 |
| Misiones | 23 |
| Neuquen | 0 |
| Rio Negro | 0 |
| Salta | 0 |
| San Juan | 0 |
| San Luis | 0 |
| Santa Cruz | 0 |
| Santa Fe | 17 |
| Santiago del Estero | 0 |
| Tierra del Fuego | 1 |
| Tucumán | 0 |
| Ciudad de Bs.As. | 5 |
| Sin datos | 3 |
| <i>Total</i> | <i>2.158</i> |



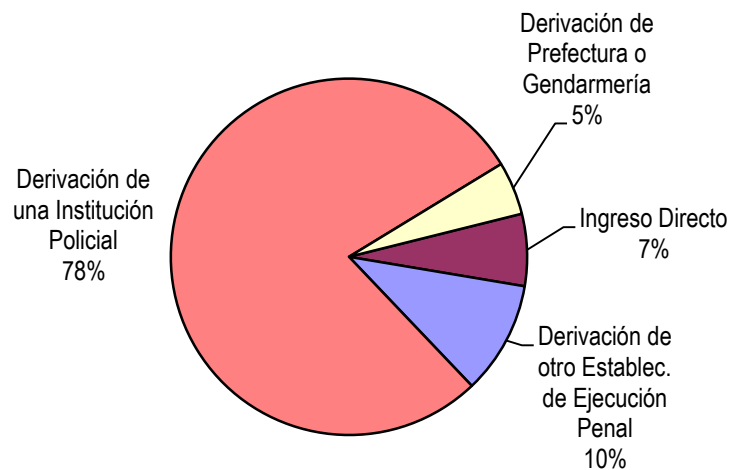
| Jurisdicción Judicial | Cant. |
|-----------------------|--------------|
| Provincial | 1.718 |
| Nacional | 0 |
| Federal | 440 |
| Justicia de CABA | 0 |
| Sin Datos | 0 |
| <i>Total</i> | <i>2.158</i> |

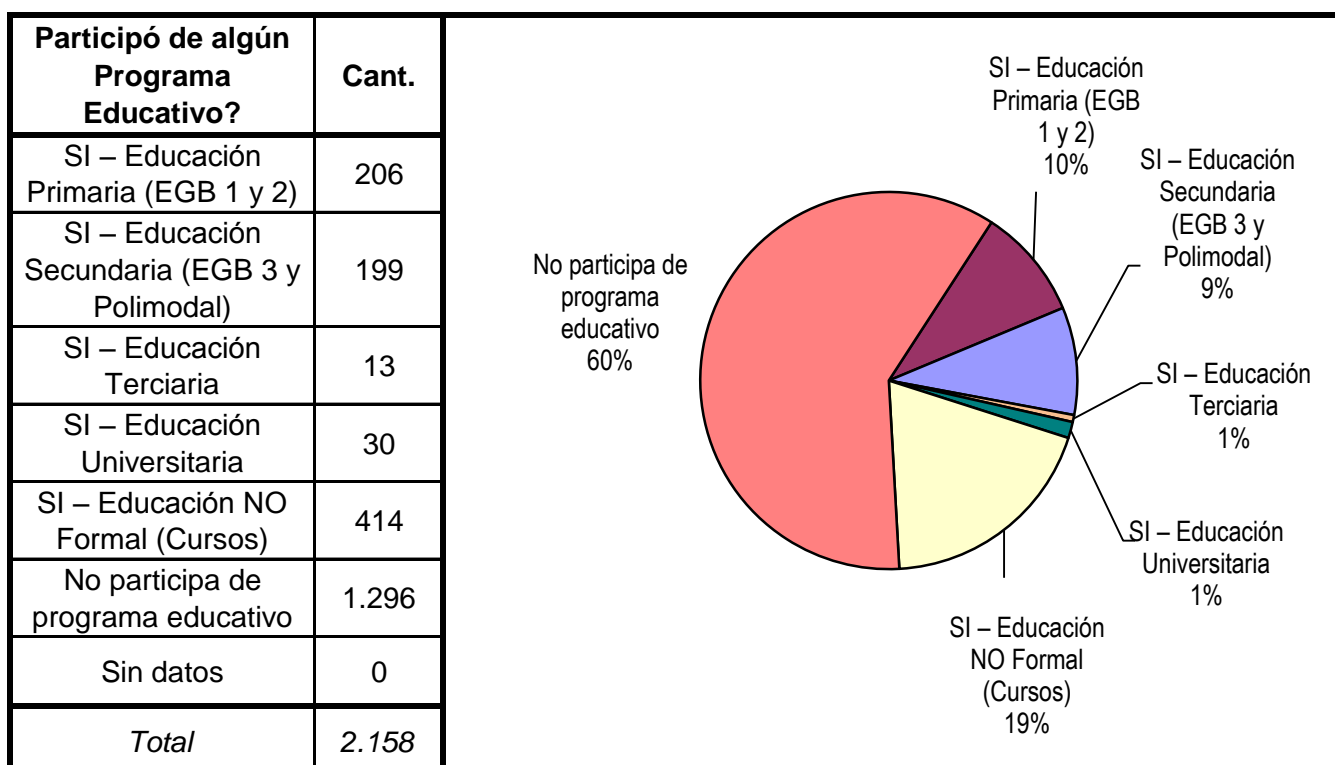
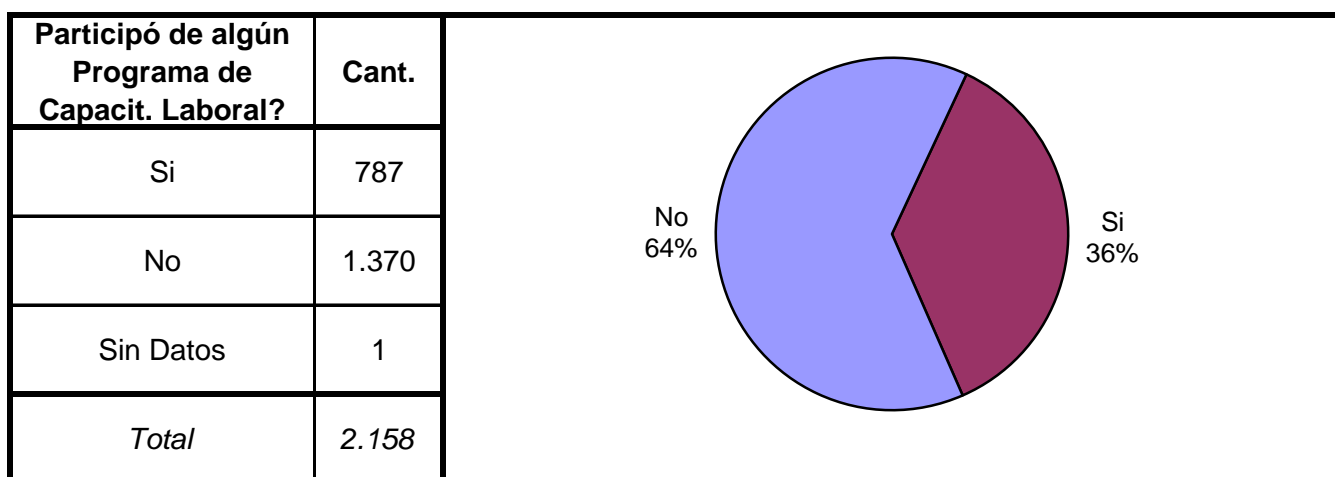
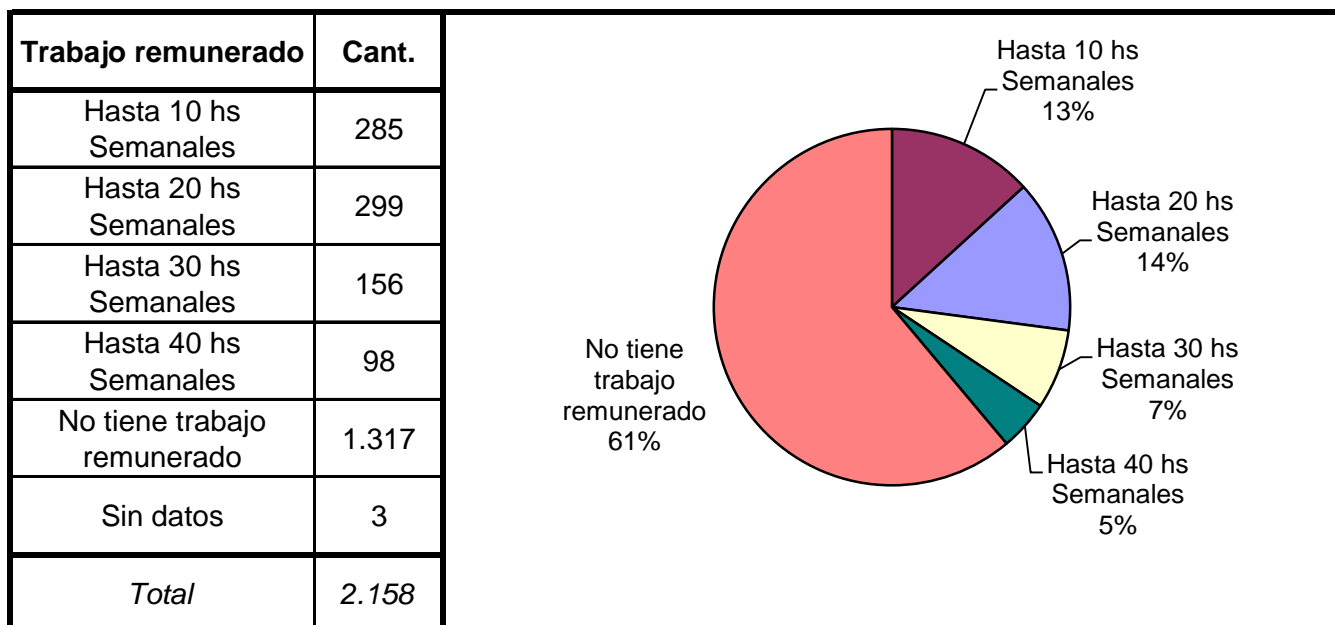


| Situación Legal | Cant. |
|-----------------|--------------|
| Condenado | 1.653 |
| Procesado | 499 |
| Contraventor | 0 |
| Inimputable | 6 |
| Otra | 0 |
| Sin datos | 0 |
| <i>Total</i> | <i>2.158</i> |

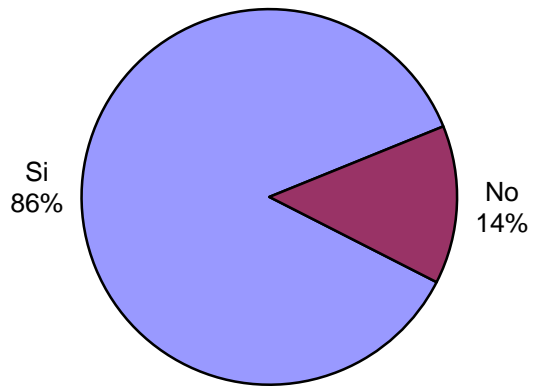


| Establecimiento de Procedencia | Cant. |
|---|--------------|
| Ingreso Directo | 141 |
| Derivación de otro Establec. de Ejecución Penal | 221 |
| Derivación de una Institución Policial | 1.691 |
| Derivación de Prefectura o Gendarmería | 104 |
| Sin datos | 1 |
| <i>Total</i> | <i>2.158</i> |

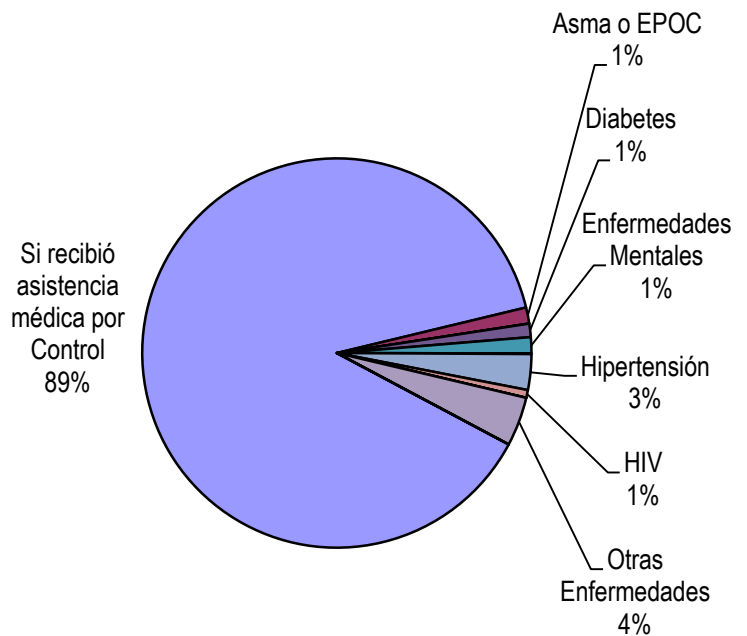





| Participó de Activ. Recreativas o Deportivas? | Cant. |
|---|--------------|
| Si | 1.863 |
| No | 294 |
| Sin Datos | 1 |
| <i>Total</i> | <i>2.158</i> |



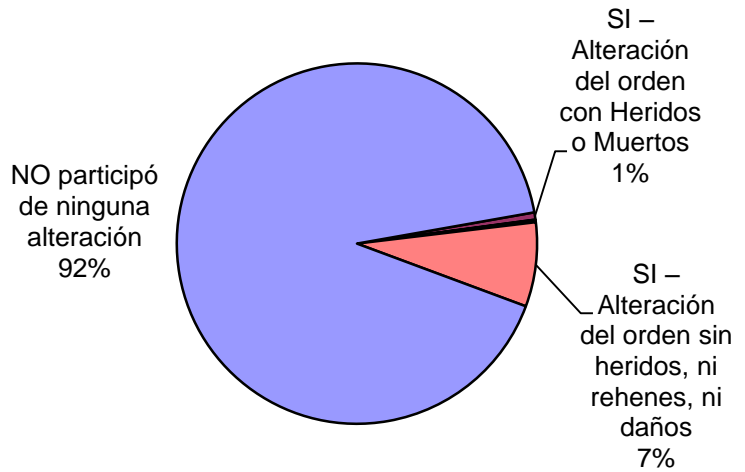
| El interno recibió Asistencia Médica por tipo de ENFERMEDAD | Cant. |
|---|--------------|
| Si recibió asistencia médica por Control | 1.909 |
| Asma o EPOC | 29 |
| Chagas | 0 |
| Diabetes | 24 |
| Enfermedades Mentales | 29 |
| Hepatitis | 1 |
| Hipertensión | 64 |
| HIV | 14 |
| Tuberculosis | 0 |
| Otras Enfermedades | 88 |
| NO recibió asistencia médica | 0 |
| Sin datos | 0 |
| <i>Total</i> | <i>2.158</i> |



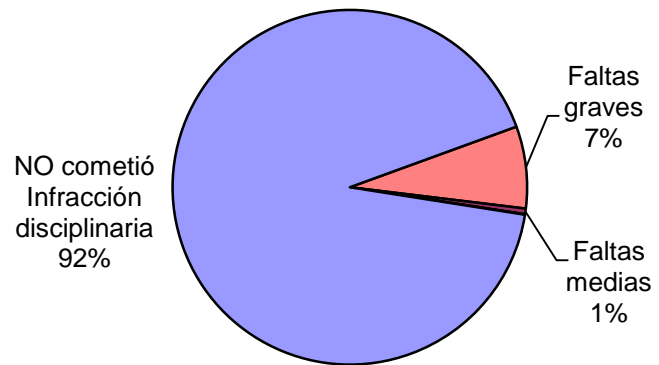
| Recibió visitas durante el último año? | Cant. |
|--|--------------|
| Si | 2.104 |
| No | 52 |
| Sin Datos | 2 |
| <i>Total</i> | <i>2.158</i> |



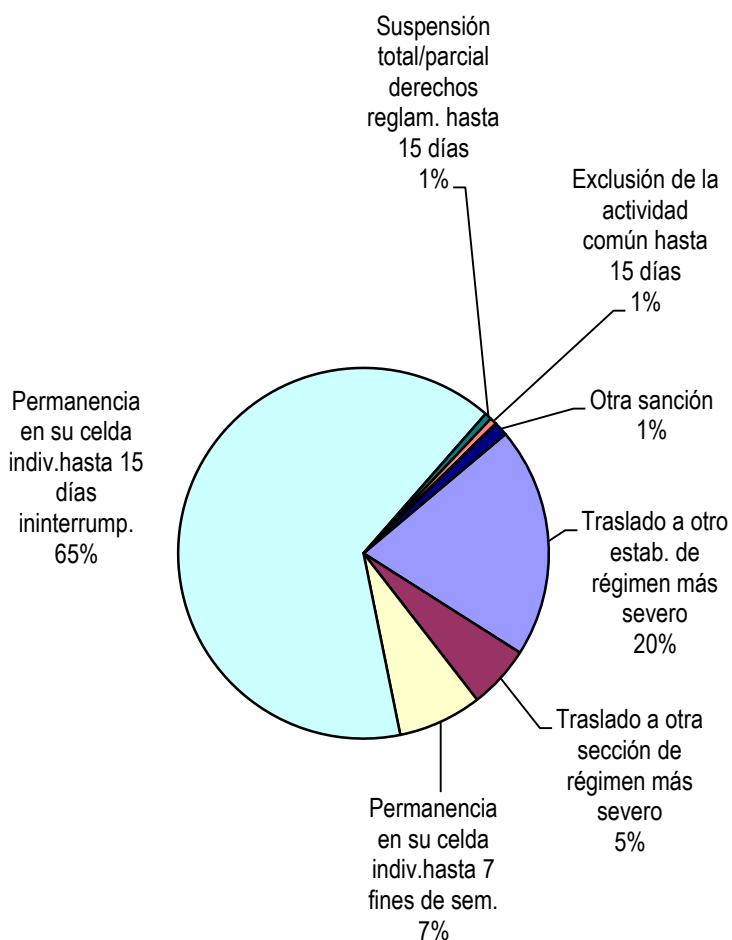
| Participó de algún tipo de Alteración del orden? | Cant. |
|---|--------------|
| SI – Alteración del orden con Heridos o Muertos | 14 |
| SI – Alteración del orden con Rehenes | 1 |
| SI – Alteración del orden con Daños | 4 |
| SI – Alteración del orden sin heridos, ni rehenes, ni daños | 163 |
| NO participó de ninguna alteración | 1.976 |
| Sin Datos | 0 |
| <i>Total</i> | <i>2.158</i> |



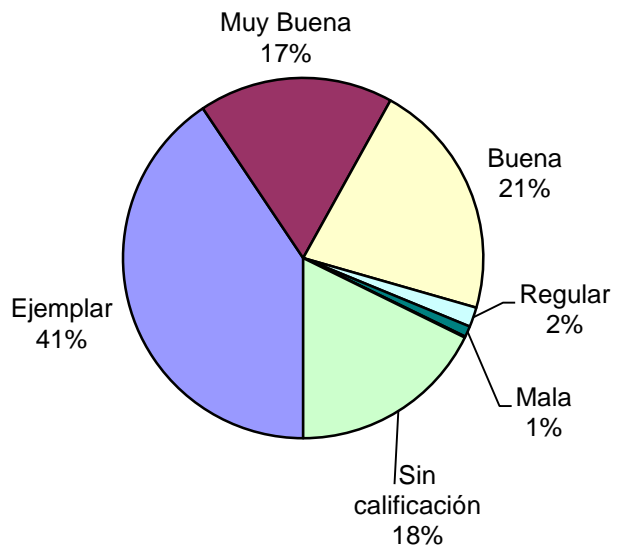
| Tipo de infracción disciplinaria | Cant. |
|-------------------------------------|--------------|
| Faltas graves | 161 |
| Faltas medias | 11 |
| Faltas leves | 1 |
| NO cometió Infracción disciplinaria | 1.980 |
| Sin Datos | 5 |
| <i>Total</i> | <i>2.158</i> |



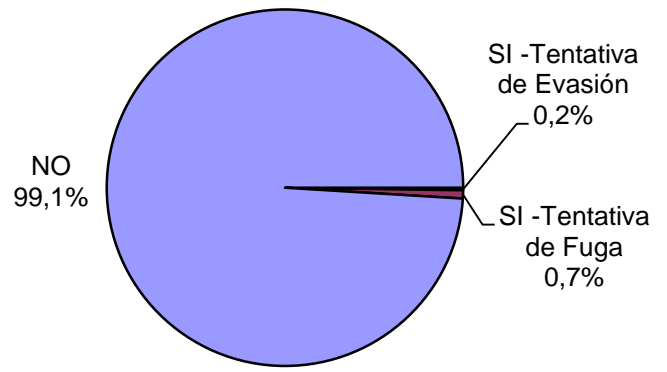
| Tipo de Sanción Disciplinaria | Cant. |
|--|--------------|
| Traslado a otro estab. de régimen más severo | 33 |
| Traslado a otra sección de régimen más severo | 9 |
| Permanencia en su celda indiv.hasta 7 fines de sem. | 12 |
| Permanencia en su celda indiv.hasta 15 días ininterrump. | 106 |
| Suspensión total/parcial derechos reglam. hasta 15 días | 1 |
| Exclusión de la actividad común hasta 15 días | 1 |
| Exclusión de la act. recreativa/ deportiva hasta 10 días | 0 |
| Amonestación | 0 |
| Otra sanción | 2 |
| Sin Datos | 1.994 |
| <i>Total</i> | <i>2.158</i> |



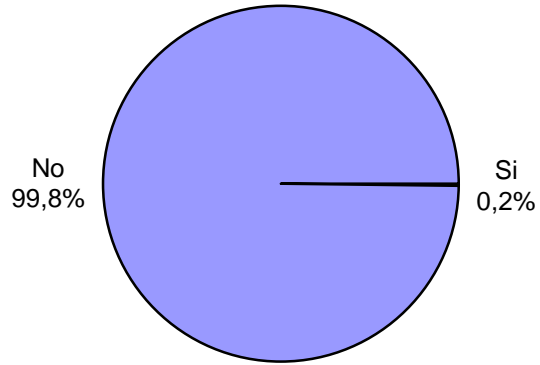
| Calificación de conducta del interno | Cant. |
|--------------------------------------|--------------|
| Ejemplar | 875 |
| Muy Buena | 376 |
| Buena | 461 |
| Regular | 38 |
| Mala | 21 |
| Pésima | 2 |
| Sin calificación | 382 |
| Sin Datos | 3 |
| <i>Total</i> | <i>2.158</i> |



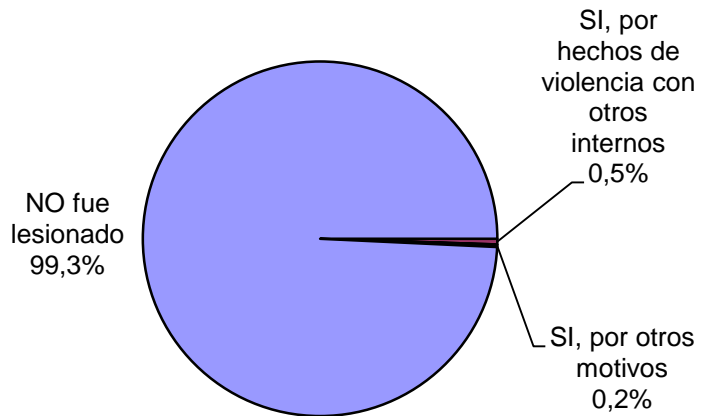
| ¿Tuvo intentos de fuga o evasión? | Cant. |
|-----------------------------------|--------------|
| SI -Tentativa de Evasión | 5 |
| SI -Tentativa de Fuga | 16 |
| NO | 2.137 |
| Sin Datos | 0 |
| <i>Total</i> | <i>2.158</i> |



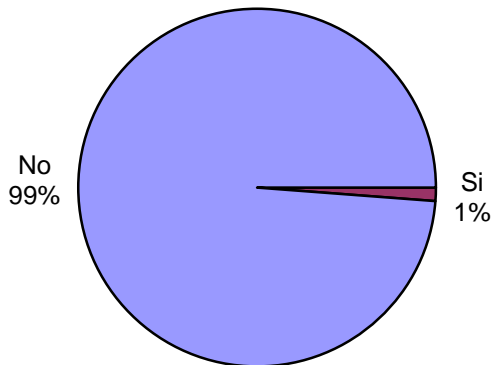
| ¿Tuvo intentos de Suicidio? | Cant. |
|-----------------------------|--------------|
| Si | 4 |
| No | 2.134 |
| Sin Datos | 20 |
| <i>Total</i> | <i>2.158</i> |



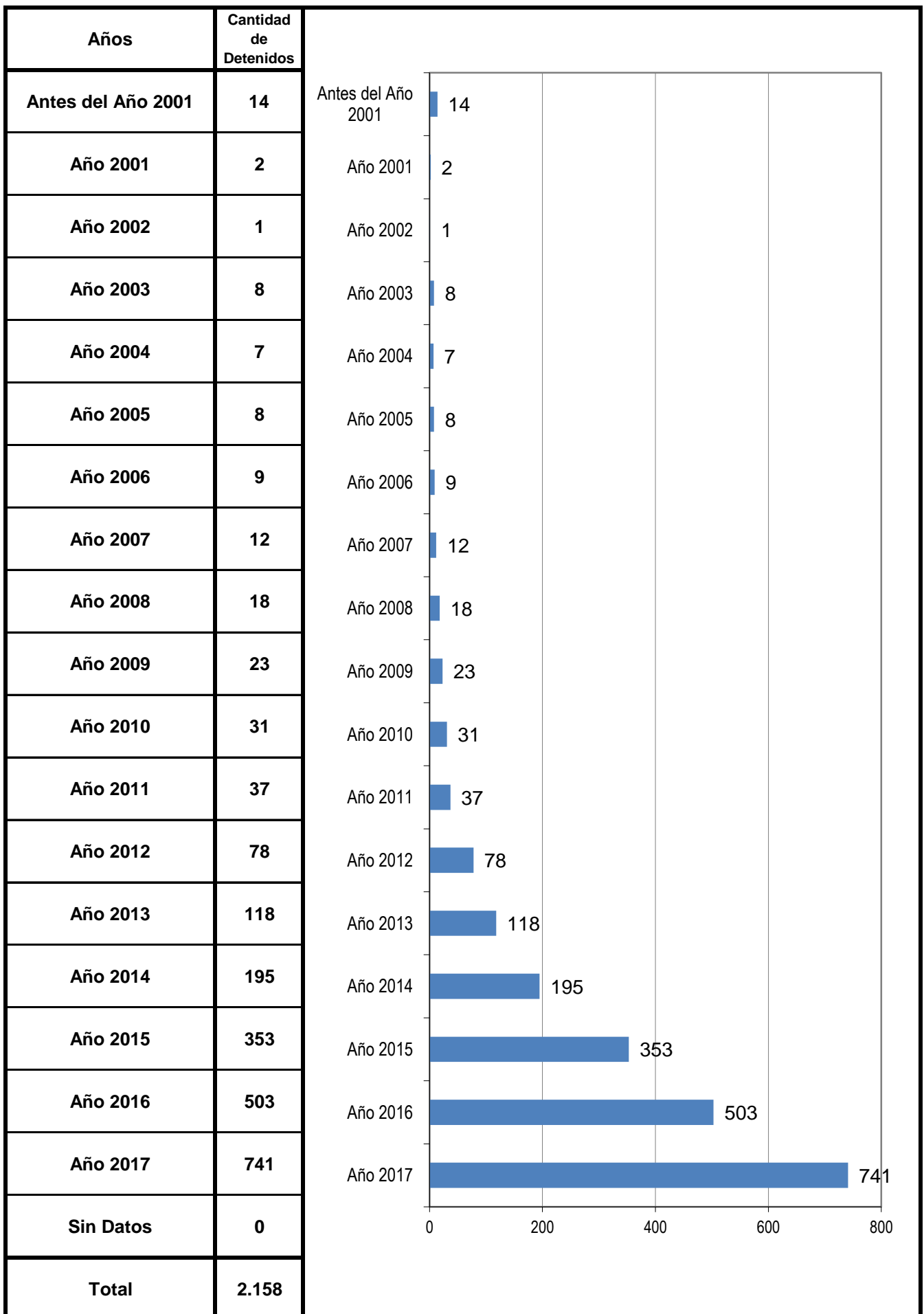
| ¿Fue lesionado? - Motivos | Cant. |
|---|--------------|
| SI, por hechos de violencia con otros internos | 11 |
| SI, por hechos de violencia con agentes del establec. | 1 |
| SI, por otros motivos | 4 |
| NO fue lesionado | 2.135 |
| Sin Datos | 7 |
| <i>Total</i> | <i>2.158</i> |



| ¿Tiene hijos con ella? Para internas | Cant. |
|--------------------------------------|-----------|
| Si | 1 |
| No | 82 |
| Sin Datos | 0 |
| <i>Total</i> | <i>83</i> |



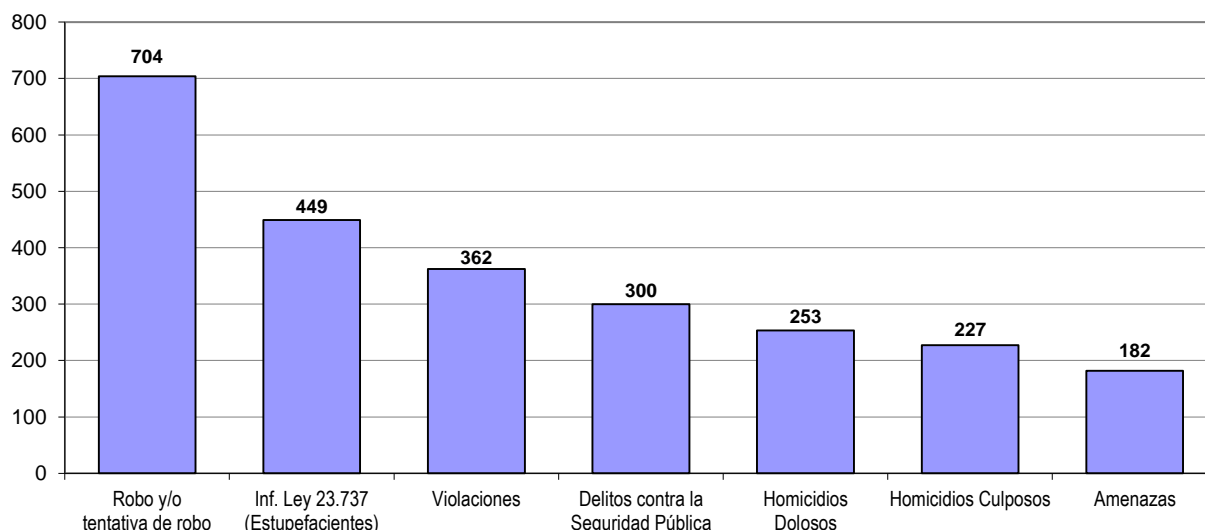
AÑO DE DETENCION DE LOS ENCARCELADOS



SNEEP 2017 - ENTRE RIOS

| TIPO DE DELITO | 1º Mención | 2º Mención | 3º Mención | 4º Mención | 5º Mención | TOTAL |
|--|---------------|---------------|---------------|---------------|---------------|--------------|
| Homicidios Dolosos | 252 | 1 | 0 | 0 | 0 | 253 |
| Homicidios Dolosos (tentativa) | 104 | 12 | 0 | 0 | 1 | 117 |
| Homicidios Culposos | 202 | 25 | 0 | 0 | 0 | 227 |
| Lesiones Dolosas | 107 | 35 | 6 | 0 | 0 | 148 |
| Lesiones Culposas | 64 | 37 | 8 | 1 | 0 | 110 |
| Otros Delitos contra las personas | 24 | 16 | 0 | 0 | 0 | 40 |
| DELITOS CONTRA EL HONOR | 4 | 1 | 0 | 0 | 0 | 5 |
| Violaciones | 333 | 26 | 2 | 1 | 0 | 362 |
| Otros delitos contra la integridad sexual | 6 | 14 | 0 | 1 | 0 | 21 |
| Amenazas | 57 | 90 | 29 | 6 | 0 | 182 |
| Privación ilegítima de la libertad | 17 | 16 | 12 | 3 | 0 | 48 |
| Delito contra la libertad cometido por funcionario público | 1 | 1 | 1 | 0 | 0 | 3 |
| Otros delitos contra la libertad | 4 | 0 | 1 | 0 | 0 | 5 |
| Hurto y/o tentativa de hurto | 108 | 25 | 15 | 3 | 0 | 151 |
| Robo y/o tentativa de robo | 391 | 233 | 60 | 17 | 3 | 704 |
| Otros delitos contra la propiedad | 5 | 37 | 22 | 9 | 4 | 77 |
| DELITOS CONTRA LA SEGURIDAD PÚBLICA | 22 | 146 | 87 | 29 | 16 | 300 |
| DELITOS C/ EL ORDEN PÚBLICO | 1 | 1 | 0 | 0 | 0 | 2 |
| DELITOS CONTRA LA SEGURIDAD DE LA NACIÓN | 0 | 0 | 0 | 0 | 0 | 0 |
| DELITOS CONTRA LOS PODERES PUBLICOS | 0 | 0 | 1 | 0 | 0 | 1 |
| DELITOS C/ LA ADMINISTRACION PÚBLICA | 1 | 2 | 0 | 0 | 0 | 3 |
| DELITOS C/ LA FE PÚBLICA | 1 | 1 | 0 | 0 | 0 | 2 |
| DELITOS C/ EL ESTADO CIVIL | 0 | 0 | 0 | 0 | 0 | 0 |
| INFRACCIÓN LEY N° 23.737 (ESTUPEFACIENTES) | 235 | 0 | 0 | 0 | 0 | 235 |
| INFRACCIÓN LEY N° 23.737 - TENENCIA | 51 | 2 | 0 | 0 | 0 | 53 |
| INFRACCIÓN LEY N° 23.737 - COMERCIALIZACION | 110 | 9 | 1 | 0 | 0 | 120 |
| INFRACCIÓN LEY N° 23.737 - TRAFICO | 32 | 3 | 0 | 0 | 0 | 35 |
| INFRACCIÓN LEY N° 23.737 - OTROS | 6 | 0 | 0 | 0 | 0 | 6 |
| INFRACCION LEY N° 24.769 PENAL TRIBUTARIA | 0 | 0 | 0 | 0 | 0 | 0 |
| INFRACCION LEY N° 13.944 INCUMP.DE DEBERES | 0 | 0 | 0 | 0 | 0 | 0 |
| DELITOS PREVISTOS EN LEYES ESPECIALES | 13 | 3 | 1 | 0 | 0 | 17 |
| CONTRAVERSIONES | 4 | 1 | 3 | 1 | 0 | 9 |
| Sin Datos | 3 | 1.421 | 1.909 | 2.087 | 2.134 | |
| <i>Total</i> | <i>2.158</i> | <i>2.158</i> | <i>2.158</i> | <i>2.158</i> | <i>2.158</i> | <i>3.236</i> |

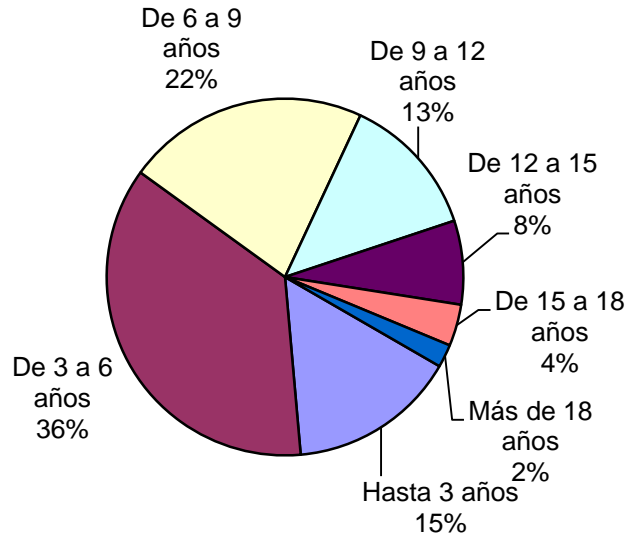
Delitos con mayores menciones




SNEEP 2017 - ENTRE RIOS

Frecuencias para los detenidos con condena

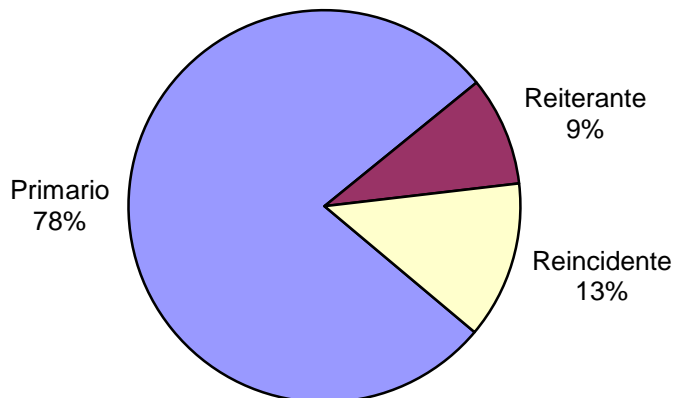
| Duración de la Condena | Cant. |
|------------------------|--------------|
| Hasta 3 años | 243 |
| De 3 a 6 años | 579 |
| De 6 a 9 años | 350 |
| De 9 a 12 años | 206 |
| De 12 a 15 años | 121 |
| De 15 a 18 años | 60 |
| Más de 18 años | 33 |
| Sin Datos | 61 |
| <i>Total</i> | <i>1.653</i> |



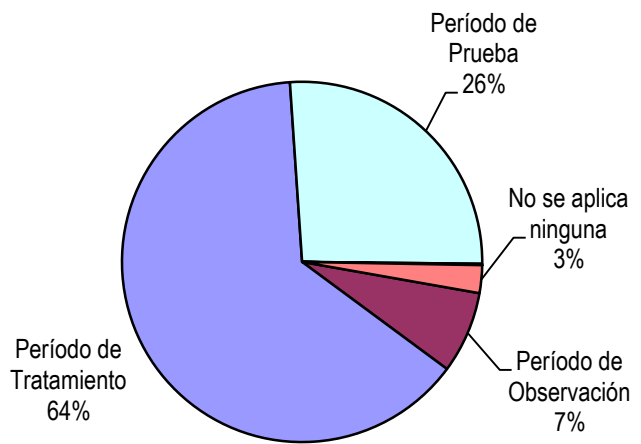
| Condenado a Prisión o reclusión Perpetua | Cant. |
|--|--------------|
| Si | 64 |
| No | 1.586 |
| Sin Datos | 3 |
| <i>Total</i> | <i>1.653</i> |



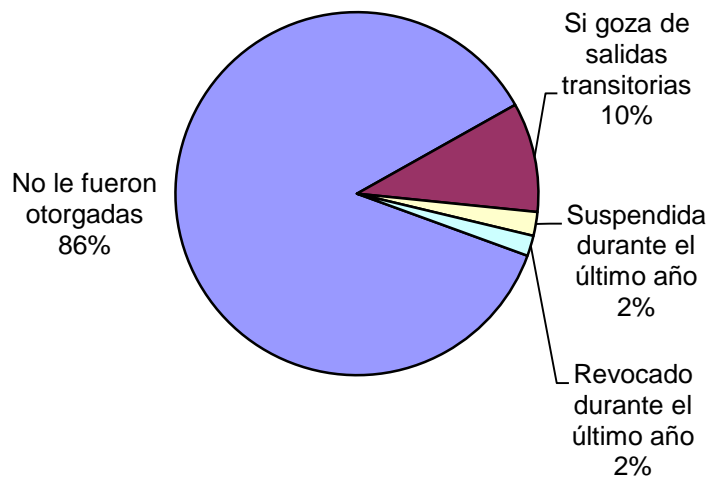
| Reincidencia | Cant. |
|--------------|--------------|
| Primario | 1.282 |
| Reiterante | 148 |
| Reincidente | 213 |
| Sin Datos | 10 |
| <i>Total</i> | <i>1.653</i> |



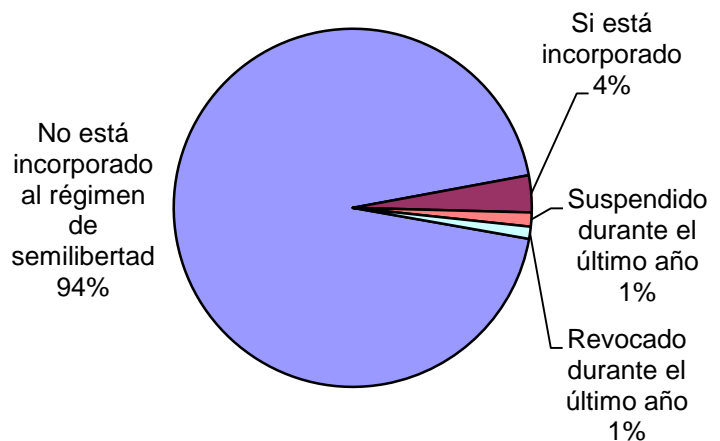
| Períodos de la Progresividad | Cant. |
|---------------------------------|--------------|
| Período de Observación | 121 |
| Período de Tratamiento | 1.050 |
| Período de Prueba | 432 |
| Período de Libertad Condicional | 2 |
| Se aplica otra caracterización | 0 |
| No se aplica ninguna | 41 |
| Sin datos | 7 |
| <i>Total</i> | <i>1.653</i> |



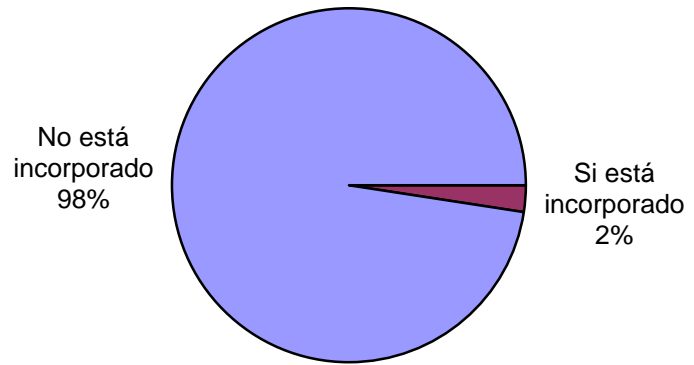
| Tiene o tuvo salidas transitorias | Cant. |
|-----------------------------------|--------------|
| No le fueron otorgadas | 1.424 |
| Si goza de salidas transitorias | 161 |
| Suspendida durante el último año | 35 |
| Revocado durante el último año | 30 |
| Sin Datos | 3 |
| <i>Total</i> | <i>1.653</i> |



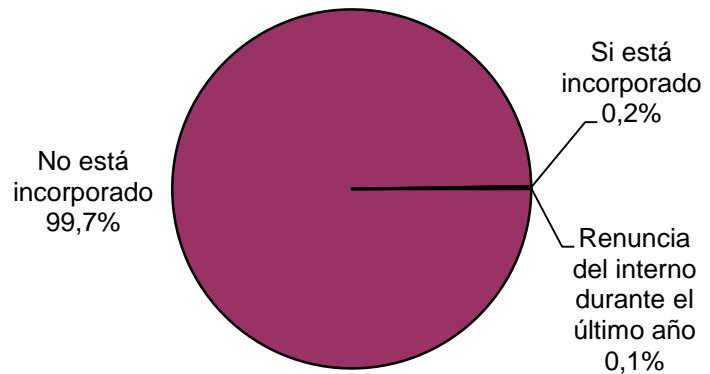
| Régimen de Semilibertad | Cant. |
|--|--------------|
| No está incorporado al régimen de semilibertad | 1.556 |
| Si está incorporado | 55 |
| Suspendido durante el último año | 21 |
| Revocado durante el último año | 18 |
| Sin Datos | 3 |
| <i>Total</i> | <i>1.653</i> |



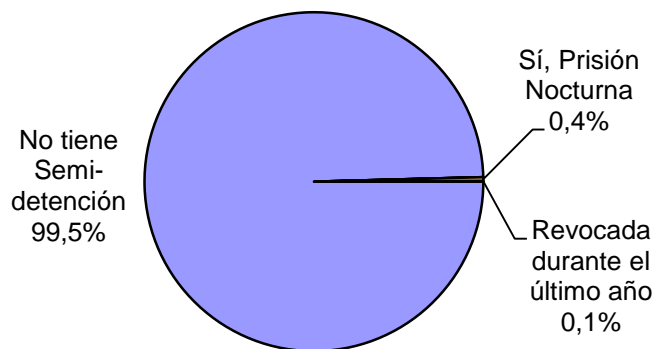
| Programa de Prelibertad | Cant. |
|-------------------------|--------------|
| Si está incorporado | 40 |
| No está incorporado | 1.609 |
| Sin Datos | 4 |
| <i>Total</i> | <i>1.653</i> |



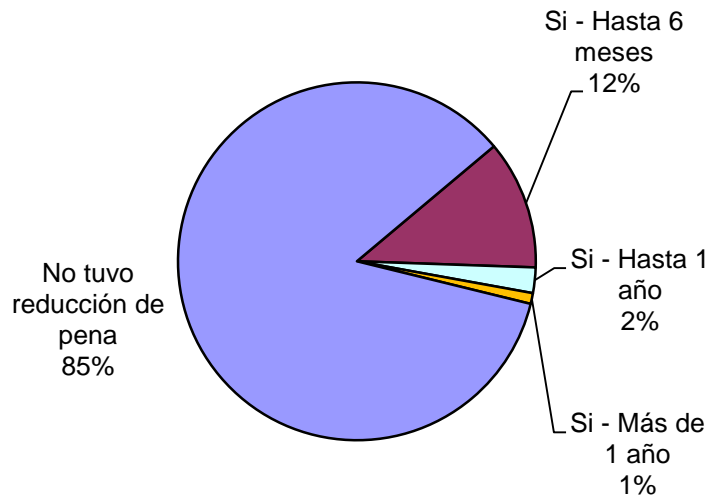
| Prisión Discontinua | Cant. |
|--|--------------|
| No está incorporado | 1.646 |
| Si está incorporado | 3 |
| Revocada durante el último año | 0 |
| Renuncia del interno durante el último año | 1 |
| Sin Datos | 3 |
| <i>Total</i> | <i>1.653</i> |



| Se le otorgó la Semidetención | Cant. |
|--|--------------|
| No tiene Semi-detención | 1.643 |
| Sí, Prisión Diurna | 0 |
| Sí, Prisión Nocturna | 6 |
| Revocada durante el último año | 1 |
| Renuncia del interno durante el último año | 0 |
| Sin Datos | 3 |
| <i>Total</i> | <i>1.653</i> |



| Tuvo reducción de pena | Cant. |
|---------------------------|--------------|
| Si - Hasta 6 meses | 192 |
| Si - Hasta 1 año | 38 |
| Si - Más de 1 año | 16 |
| No tuvo reducción de pena | 1.401 |
| Sin datos | 6 |
| <i>Total</i> | <i>1.653</i> |



SNEEP 2017 - ENTRE RIOS

CAPACIDAD Y POBLACIÓN SEGUN UNIDAD

| PROVINCIA | UNIDADES | CAPACIDAD | POBLACIÓN ALOJADA | SOBREPOBLACIÓN | PORCENTAJE DE SOBRE POBLACIÓN |
|--|---|--------------|-------------------|----------------|-------------------------------|
| ENTRE RIOS | UNIDAD PENAL N° 1 PARANA | 840 | 811 | -29 | -3,5% |
| | UNIDAD PENAL N° 2 GUALEGUAYCHU | 210 | 199 | -11 | -5,2% |
| | UNIDAD PENAL N° 3 CONCORDIA | 270 | 256 | -14 | -5,2% |
| | UNIDAD PENAL N° 4 CONCEPCION DEL URUGUAY | 260 | 261 | 1 | 0,4% |
| | UNIDAD PENAL N° 5 VICTORIA | 147 | 140 | -7 | -4,8% |
| | UNIDAD PENAL N° 6 CONCEPCION ARENAL FEMENINA | 80 | 71 | -9 | -11,3% |
| | UNIDAD PENAL N° 7 GUALEGUAY | 160 | 160 | 0 | 0,0% |
| | UNIDAD PENAL N° 8 NEUROPSIQUIATRICO - FEDERAL | 80 | 75 | -5 | -6,3% |
| | UNIDAD PENAL N° 9 COLONIA PENAL | 205 | 185 | -20 | -9,8% |
| TOTAL SERVICIO PENITENCIARIO PROVINCIAL | | 2.252 | 2.158 | -94 | -4,2% |

SNEEP 2017 - ENTRE RIOS

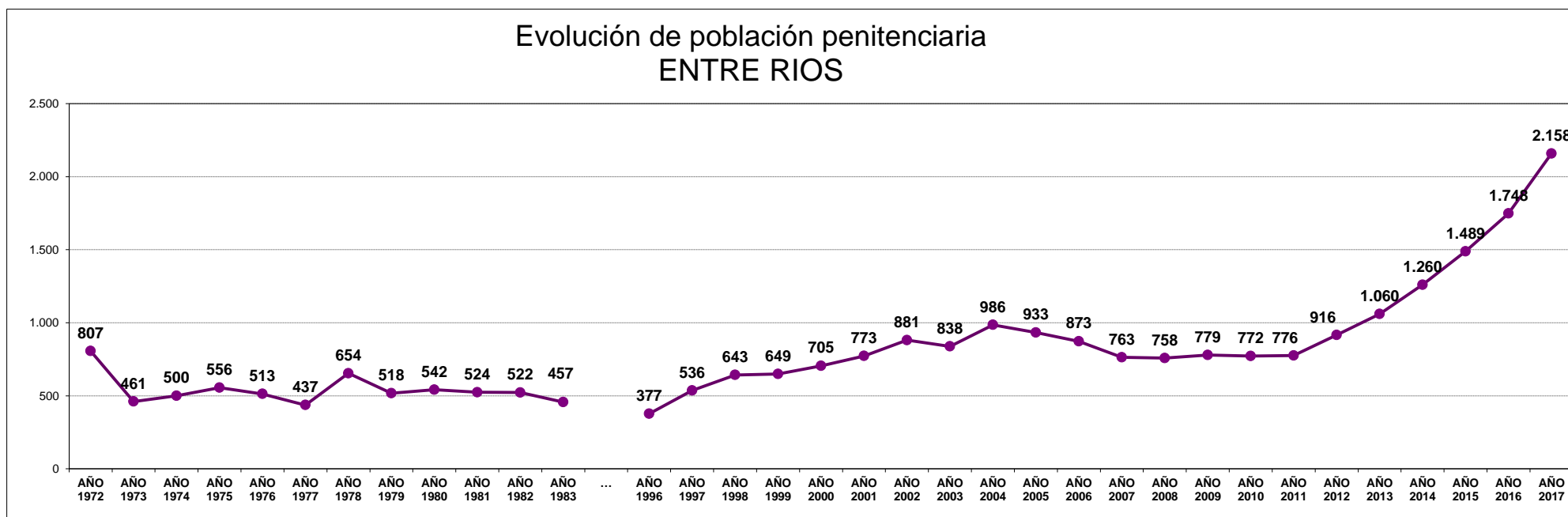
DOTACIÓN DE PERSONAL SEGUN UNIDAD

| PROVINCIA | UNIDADES | DOTACIÓN DE PERSONAL | | | | |
|-----------------------------------|---|------------------------|------------|------------|------------|--------------|
| | | CARGO | MASC | FEM | TOTALES | |
| ENTRE RIOS | UNIDAD PENAL N° 1 PARANA | Oficiales | 27 | 14 | 41 | 337 |
| | | Suboficiales | 114 | 16 | 130 | |
| | | Cadetes/Agentes | 126 | 40 | 166 | |
| | | Personal civil | 0 | 0 | 0 | |
| | | Otros | 0 | 0 | 0 | |
| | UNIDAD PENAL N° 2 GUALEGUAYCHU | Oficiales | 21 | 6 | 27 | 133 |
| | | Suboficiales | 51 | 13 | 64 | |
| | | Cadetes/Agentes | 33 | 8 | 41 | |
| | | Personal civil | 0 | 0 | 0 | |
| | | Otros | 0 | 1 | 1 | |
| | UNIDAD PENAL N° 3 CONCORDIA | Oficiales | 17 | 6 | 23 | 124 |
| | | Suboficiales | 49 | 8 | 57 | |
| | | Cadetes/Agentes | 38 | 6 | 44 | |
| | | Personal civil | 0 | 0 | 0 | |
| | | Otros | 0 | 0 | 0 | |
| | UNIDAD PENAL N° 4 CONCEPCION DEL URUGUAY | Oficiales | 16 | 5 | 21 | 110 |
| | | Suboficiales | 43 | 8 | 51 | |
| | | Cadetes/Agentes | 31 | 7 | 38 | |
| | | Personal civil | 0 | 0 | 0 | |
| | | Otros | 0 | 0 | 0 | |
| | UNIDAD PENAL N° 5 VICTORIA | Oficiales | 13 | 8 | 21 | 96 |
| | | Suboficiales | 39 | 11 | 50 | |
| | | Cadetes/Agentes | 16 | 9 | 25 | |
| | | Personal civil | 0 | 0 | 0 | |
| | | Otros | 0 | 0 | 0 | |
| | UNIDAD PENAL N° 6 CONCEPCION ARENAL FEMENINA | Oficiales | 4 | 14 | 18 | 106 |
| | | Suboficiales | 2 | 32 | 34 | |
| | | Cadetes/Agentes | 0 | 0 | 0 | |
| | | Personal civil | 1 | 1 | 2 | |
| | | Otros | 7 | 45 | 52 | |
| | UNIDAD PENAL N° 7 GUALEGUAY | Oficiales | 13 | 4 | 17 | 94 |
| | | Suboficiales | 41 | 7 | 48 | |
| | | Cadetes/Agentes | 23 | 6 | 29 | |
| | | Personal civil | 0 | 0 | 0 | |
| | | Otros | 0 | 0 | 0 | |
| | UNIDAD PENAL N° 8 NEUROPSIQUIATRICO - FEDERAL | Oficiales | 12 | 2 | 14 | 92 |
| Suboficiales | | 63 | 15 | 78 | | |
| Cadetes/Agentes | | 0 | 0 | 0 | | |
| Personal civil | | 0 | 0 | 0 | | |
| Otros | | 0 | 0 | 0 | | |
| UNIDAD PENAL N° 9 COLONIA PENAL | Oficiales | 12 | 4 | 16 | 105 | |
| | Suboficiales | 14 | 5 | 19 | | |
| | Cadetes/Agentes | 54 | 16 | 70 | | |
| | Personal civil | 0 | 0 | 0 | | |
| | Otros | 0 | 0 | 0 | | |
| TOTAL DOTACIÓN DE PERSONAL | | Oficiales | 135 | 63 | 198 | 1.197 |
| | | Suboficiales | 416 | 115 | 531 | |
| | | Cadetes/Agentes | 321 | 92 | 413 | |
| | | Personal Civil | 1 | 1 | 2 | |
| | | Otros | 7 | 46 | 53 | |

EVOLUCIÓN POBLACIÓN PENITENCIARIA - PROVINCIA DE ENTRE RIOS

| AÑO | AÑO | AÑO | AÑO | AÑO | AÑO | AÑO | AÑO | AÑO | AÑO | AÑO | AÑO | ... | AÑO | AÑO | AÑO | AÑO | AÑO | AÑO | AÑO | AÑO | AÑO | AÑO | AÑO | AÑO | AÑO | AÑO | AÑO | AÑO | AÑO | AÑO | AÑO | | | |
|------|------|------|------|------|------|------|------|------|------|------|------|-----|------|------|------|------|------|------|------|------|------|------|------|------|------|------|------|------|------|-------|-------|-------|-------|-------|
| 1972 | 1973 | 1974 | 1975 | 1976 | 1977 | 1978 | 1979 | 1980 | 1981 | 1982 | 1983 | ... | 1996 | 1997 | 1998 | 1999 | 2000 | 2001 | 2002 | 2003 | 2004 | 2005 | 2006 | 2007 | 2008 | 2009 | 2010 | 2011 | 2012 | 2013 | 2014 | 2015 | 2016 | 2017 |
| 807 | 461 | 500 | 556 | 513 | 437 | 654 | 518 | 542 | 524 | 522 | 457 | ... | 377 | 536 | 643 | 649 | 705 | 773 | 881 | 838 | 986 | 933 | 873 | 763 | 758 | 779 | 772 | 776 | 916 | 1.060 | 1.260 | 1.489 | 1.748 | 2.158 |

Relevamiento basado en datos proporcionados por el Registro Nacional de Reincidencia y el Servicio Penitenciario Provincial.



ACLARACION: La estadística oficial sobre población penitenciaria (SNEEP) comenzó en el año 2002.
De los años 1972 a 1983 se recuperaron los datos de los libros publicados por el Registro Nacional de Reincidencia.