

**SISTEMA NACIONAL
DE
ESTADÍSTICAS SOBRE
EJECUCIÓN DE LA PENA**

Informe Anual

SALTA

SNEEP 2016


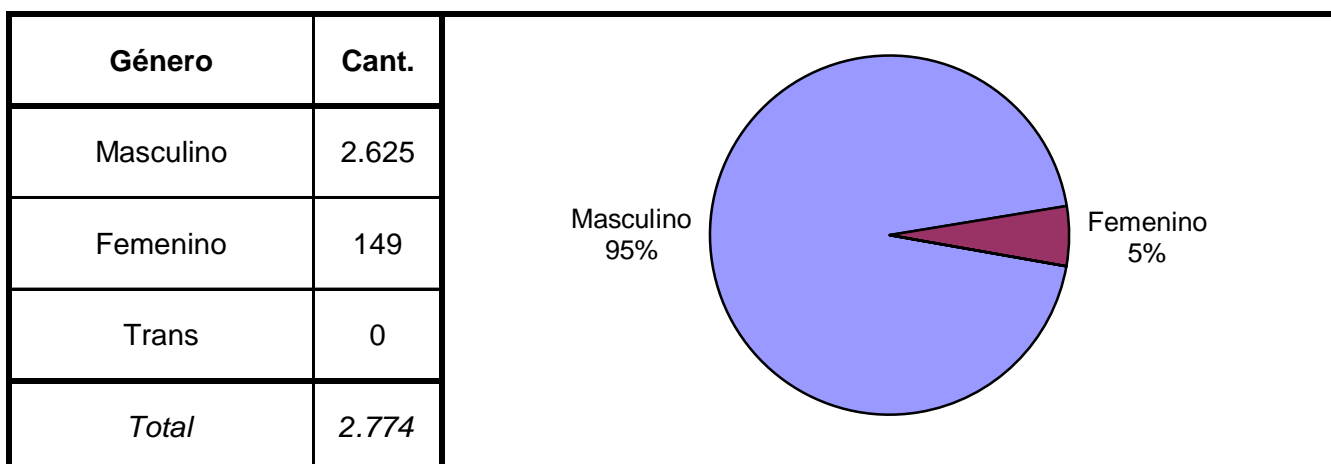
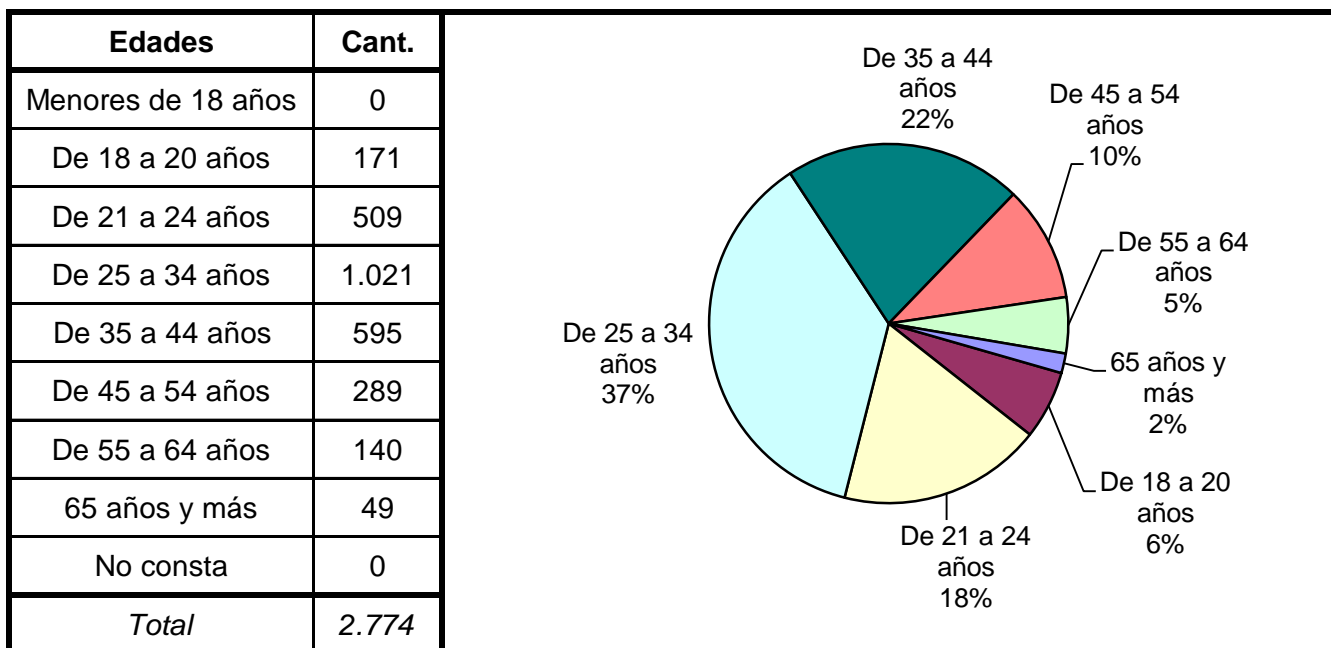
*Dirección Nacional de Política Criminal
en materia de Justicia y Legislación Penal
Subsecretaría de Política Criminal
Secretaría de Justicia
Ministerio de Justicia y Derechos Humanos*

SNEEP 2016 - SALTA

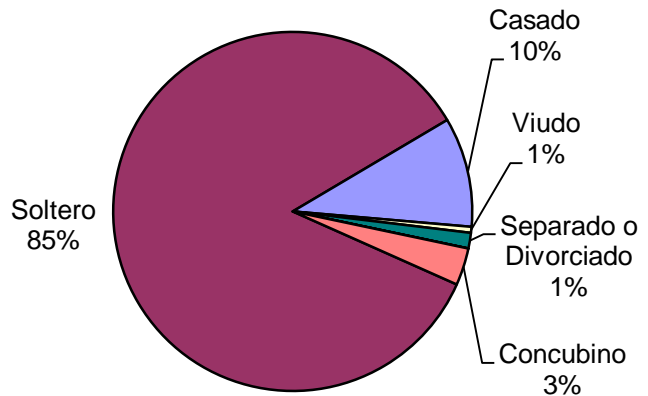
PROVINCIA Y UNIDAD SEGÚN SITUACIÓN LEGAL

PROVINCIA	UNIDAD	CONDE- NADOS	PROCE- SADOS	OTROS	TOTAL POR UNIDAD
SALTA	ALCAIDIA GENERAL N° 1 - SALTA	9	481	0	490
	ALCAIDIA N° 2 - TARTAGAL	4	61	0	65
	UNIDAD CARCELARIA N° 1 DE SALTA	1.031	139	23	1.193
	UNIDAD CARCELARIA N° 2 DE METAN	48	49	0	97
	UNIDAD CARCELARIA N° 3 DE ORAN	319	109	0	428
	UNIDAD CARCELARIA N° 4 DE MUJERES	87	21	0	108
	UNIDAD CARCELARIA N° 5 DE TARTAGAL	269	17	0	286
	UNIDAD CARCELARIA N° 6 DE ROSARIO DE LERMA-GRANJA PENAL	17	0	0	17
	UNIDAD CARCELARIA N° 7 CERRILLOS - GRANJA	69	0	0	69
	UNIDAD CARCELARIA N° 9 MUJERES - ORAN	14	7	0	21
TOTAL SERVICIO PENITENCIARIO PROVINCIAL		1.867	884	23	2.774

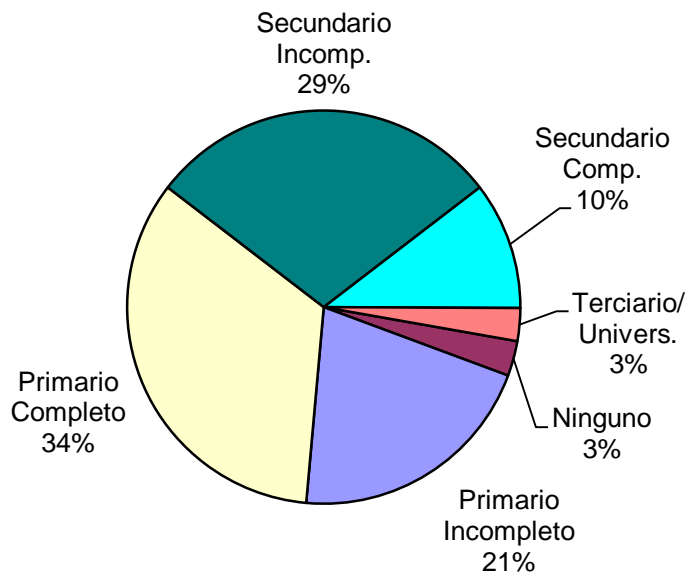
SNEEP 2016 - SALTA



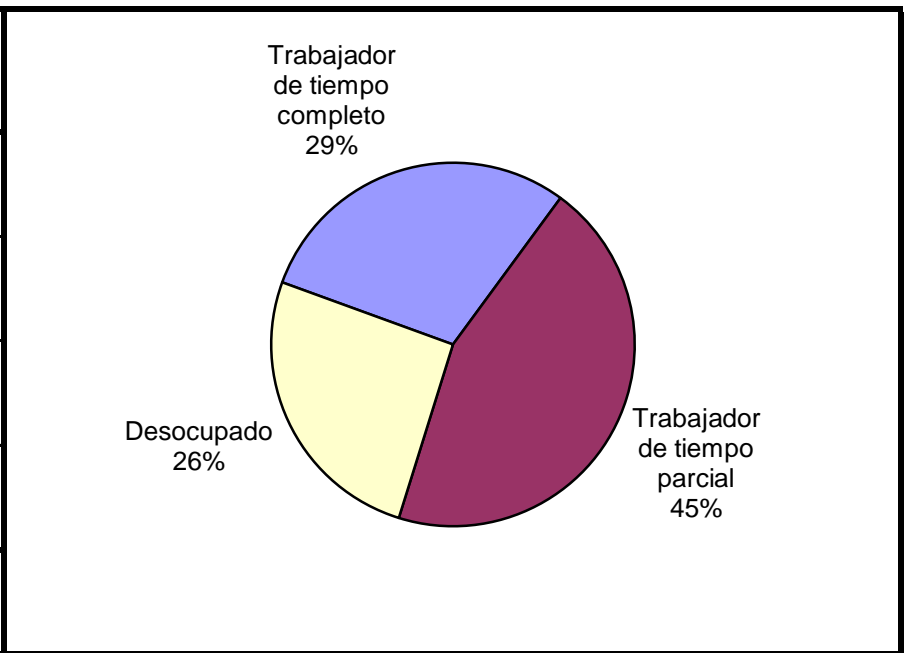
Estado Civil	Cant.
Soltero	2.353
Casado	274
Viudo	15
Separado o Divorciado	39
Separado de Hecho	0
Concubino	93
Sin datos	0
<i>Total</i>	<i>2.774</i>



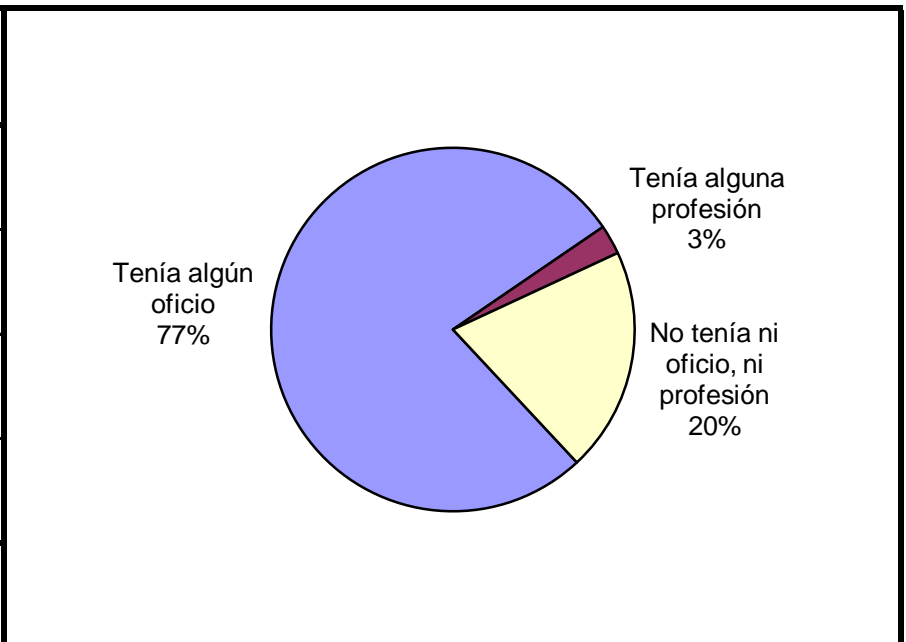
Nivel de Instrucción	Cant.
Ninguno	80
Primario Incompleto	576
Primario Completo	943
Secundario Incomp.	809
Secundario Comp.	291
Terciario Incompleto	21
Terciario Completo	22
Universitario Incomp.	18
Universitario Comp.	14
EGB 1 Incompleto	0
EGB 1 Completo	0
EGB 2 Incompleto	0
EGB 2 Completo	0
EGB 3 Incompleto	0
EGB 3 Completo	0
Polimodal Incompleto	0
Polimodal Completo	0
Sin datos	0
<i>Total</i>	<i>2.774</i>



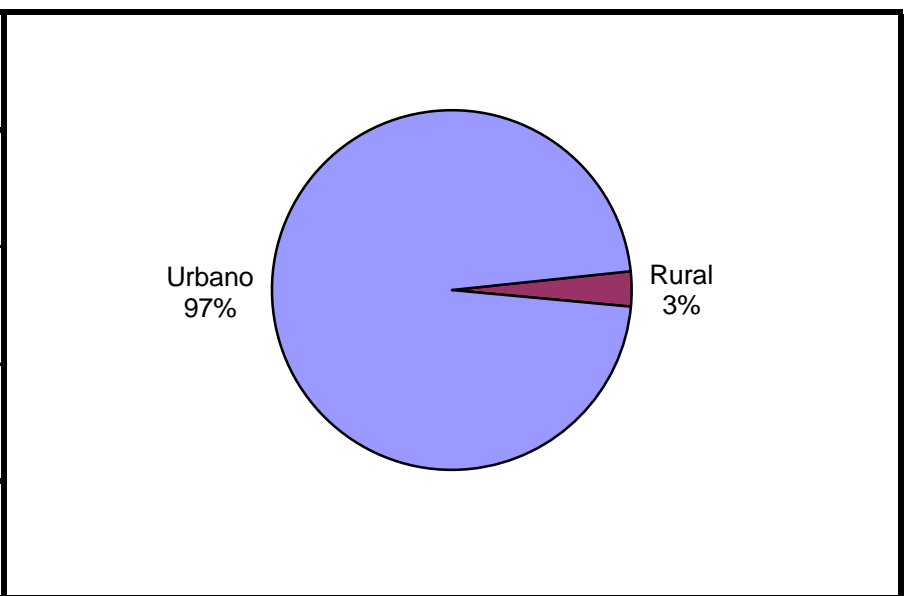
Situación Laboral al momento del ingreso	Cant.
Trabajador de tiempo completo	819
Trabajador de tiempo parcial	1.241
Desocupado	714
Sin Datos	0
<i>Total</i>	<i>2.774</i>



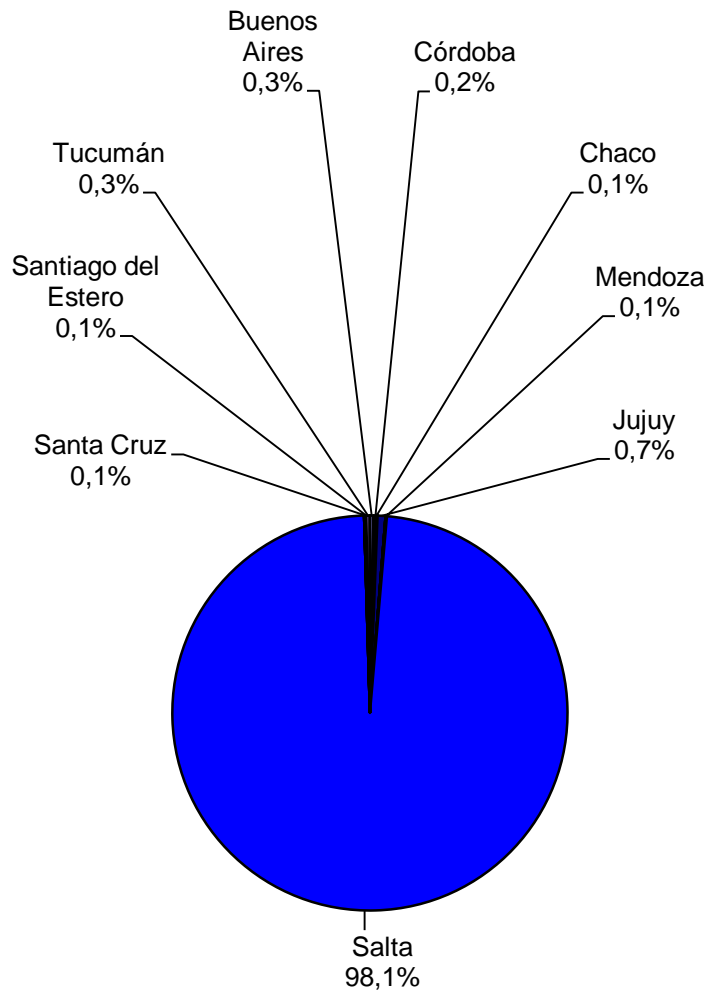
Capacitación Laboral al ingresar	Cant.
Tenía algún oficio	2.038
Tenía alguna profesión	69
No tenía ni oficio, ni profesión	526
Sin Datos	141
<i>Total</i>	<i>2.774</i>

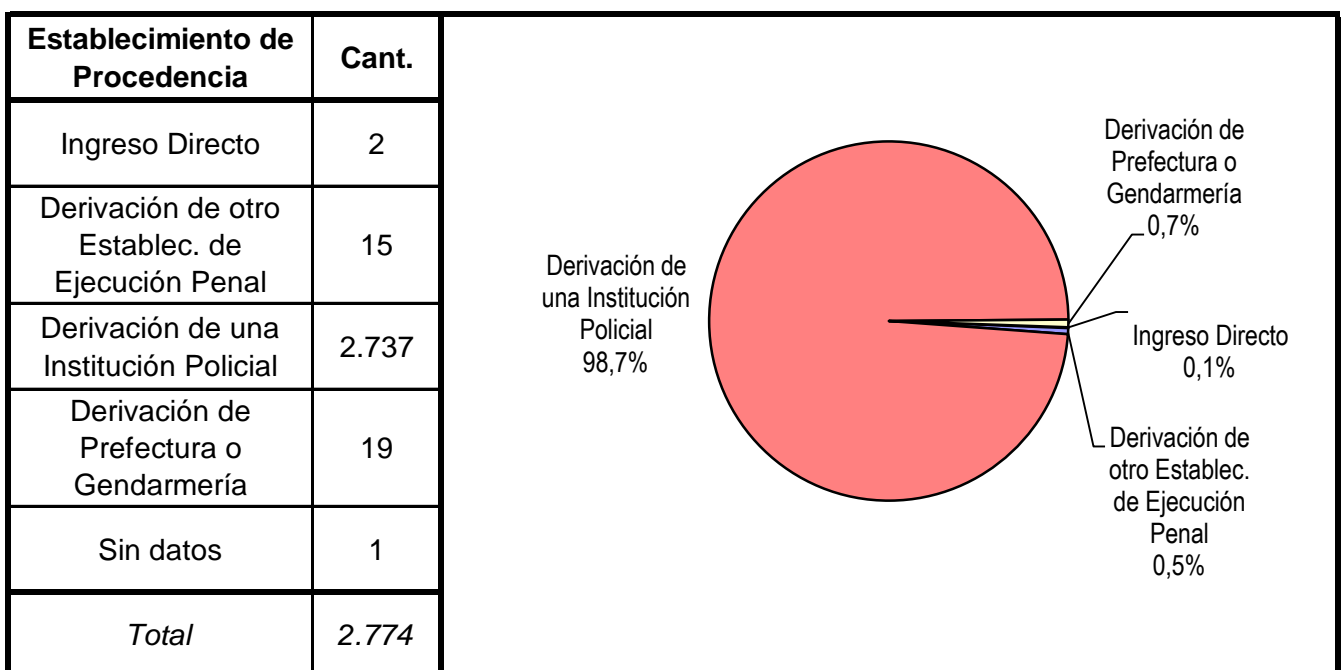
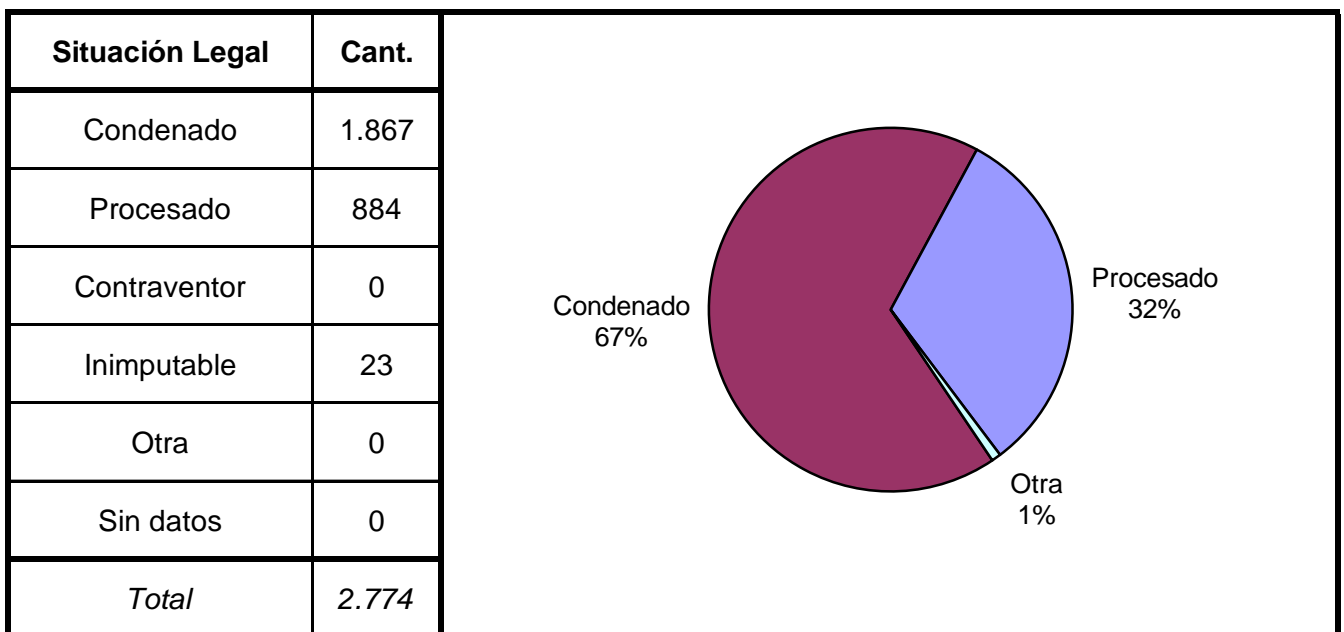
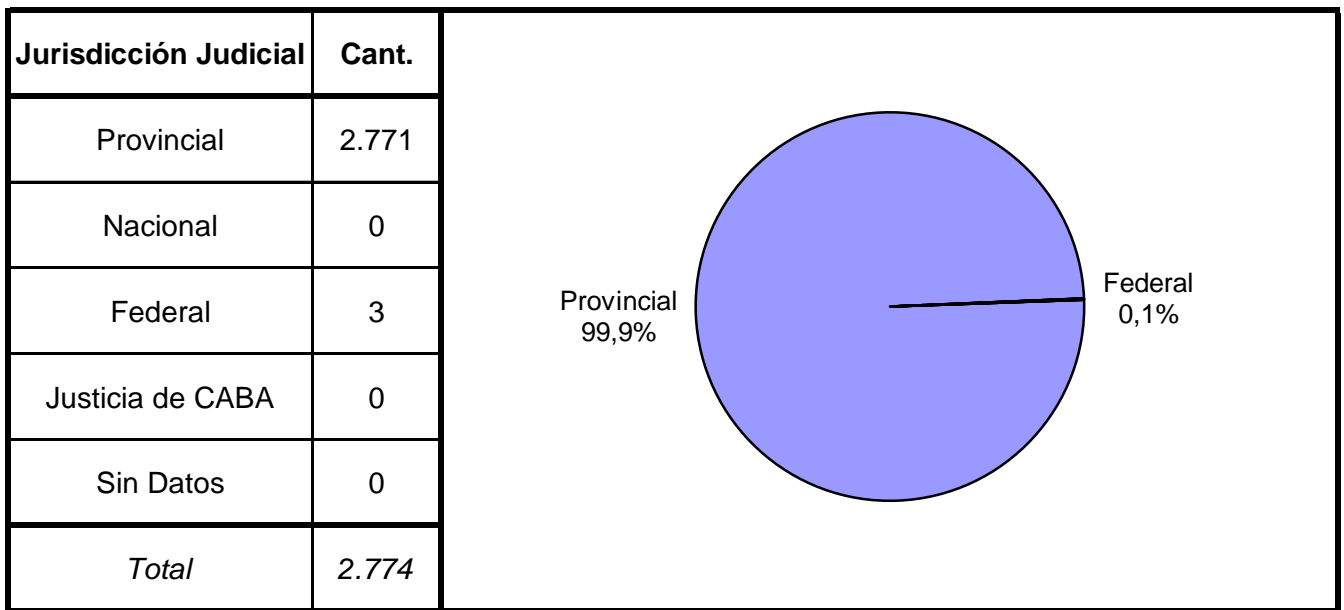


Ultimo lugar de residencia	Cant.
Rural	87
Urbano	2.684
Sin Datos	3
<i>Total</i>	<i>2.774</i>

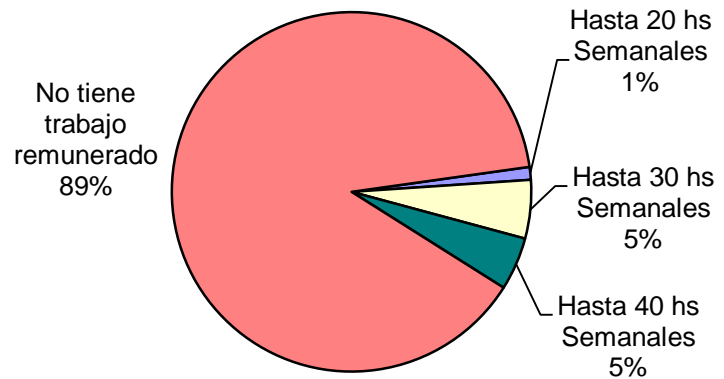


Ultima provincia de residencia	Cant.
Buenos Aires	8
Catamarca	1
Córdoba	6
Corrientes	0
Chaco	2
Chubut	0
Entre Rios	0
Formosa	0
Jujuy	18
La Pampa	0
La Rioja	0
Mendoza	3
Misiones	0
Neuquen	0
Rio Negro	0
Salta	2.716
San Juan	0
San Luis	0
Santa Cruz	2
Santa Fe	0
Santiago del Estero	3
Tierra del Fuego	0
Tucumán	8
Ciudad de Bs.As.	0
Sin datos	7
<i>Total</i>	<i>2.774</i>






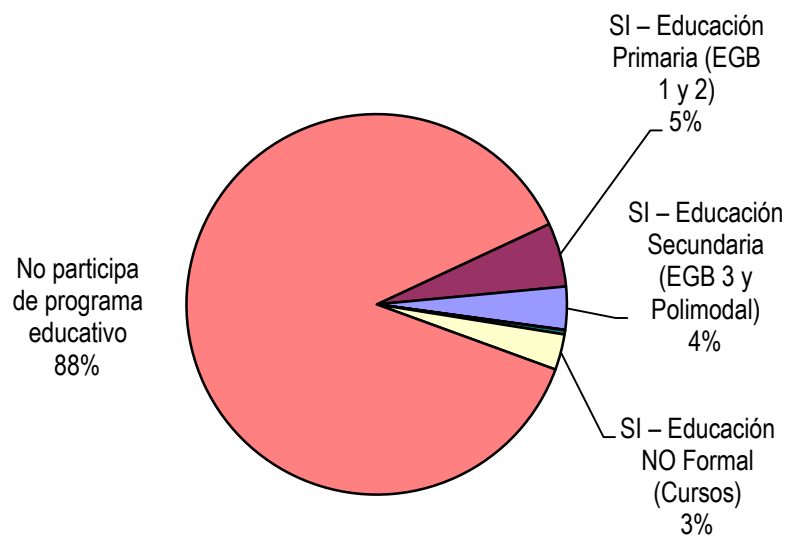
Trabajo remunerado	Cant.
Hasta 10 hs Semanales	0
Hasta 20 hs Semanales	32
Hasta 30 hs Semanales	146
Hasta 40 hs Semanales	132
No tiene trabajo remunerado	2.464
Sin datos	0
<i>Total</i>	<i>2.774</i>



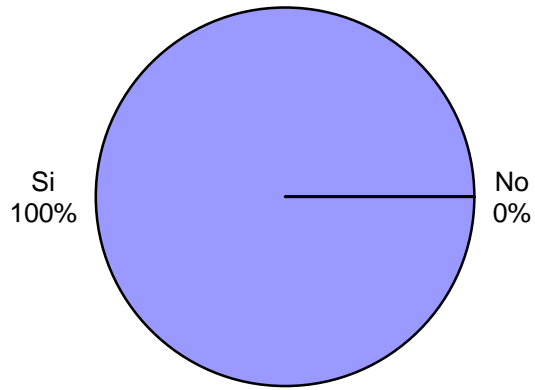
Participó de algún Programa de Capacit. Laboral?	Cant.
Si	96
No	2.678
Sin Datos	0
<i>Total</i>	<i>2.774</i>



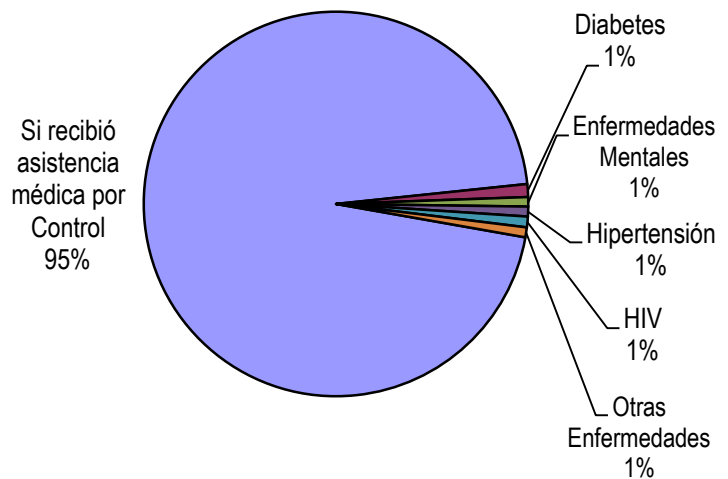
Participó de algún Programa Educativo?	Cant.
SI – Educación Primaria (EGB 1 y 2)	151
SI – Educación Secundaria (EGB 3 y Polimodal)	101
SI – Educación Terciaria	1
SI – Educación Universitaria	10
SI – Educación NO Formal (Cursos)	84
No participa de programa educativo	2.427
Sin datos	0
<i>Total</i>	<i>2.774</i>




Participó de Activ. Recreativas o Deportivas?	Cant.
Si	2.774
No	0
Sin Datos	0
<i>Total</i>	<i>2.774</i>



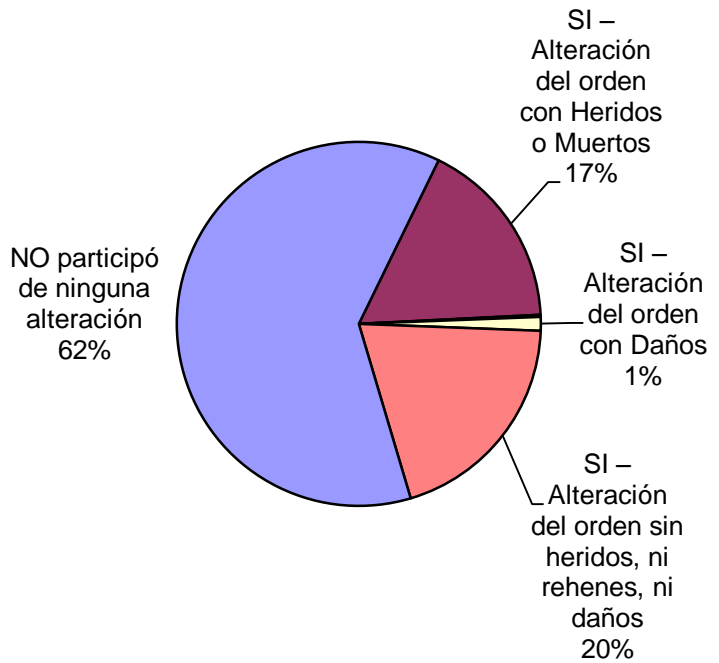
El interno recibió Asistencia Médica por tipo de ENFERMEDAD	Cant.
Si recibió asistencia médica por Control	2.651
Asma o EPOC	8
Chagas	3
Diabetes	30
Enfermedades Mentales	22
Hepatitis	0
Hipertensión	23
HIV	25
Tuberculosis	9
Otras Enfermedades	3
NO recibió asistencia médica	0
Sin datos	0
<i>Total</i>	<i>2.774</i>



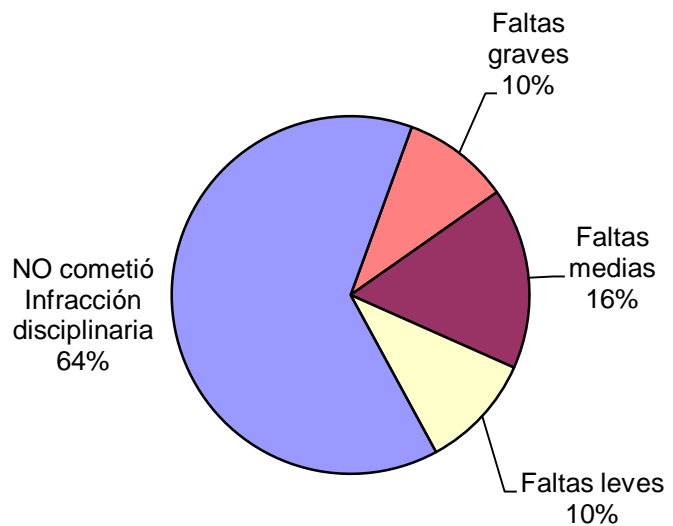
Recibió visitas durante el último año?	Cant.
Si	2.627
No	147
Sin Datos	0
<i>Total</i>	<i>2.774</i>



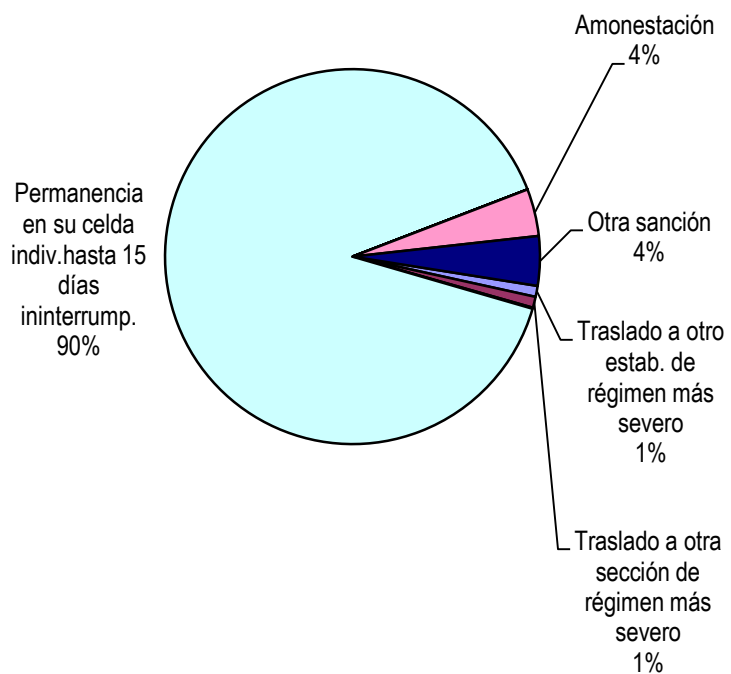
Participó de algún tipo de Alteración del orden?	Cant.
SI – Alteración del orden con Heridos o Muertos	471
SI – Alteración del orden con Rehenes	5
SI – Alteración del orden con Daños	34
SI – Alteración del orden sin heridos, ni rehenes, ni daños	549
NO participó de ninguna alteración	1.715
Sin Datos	0
<i>Total</i>	<i>2.774</i>



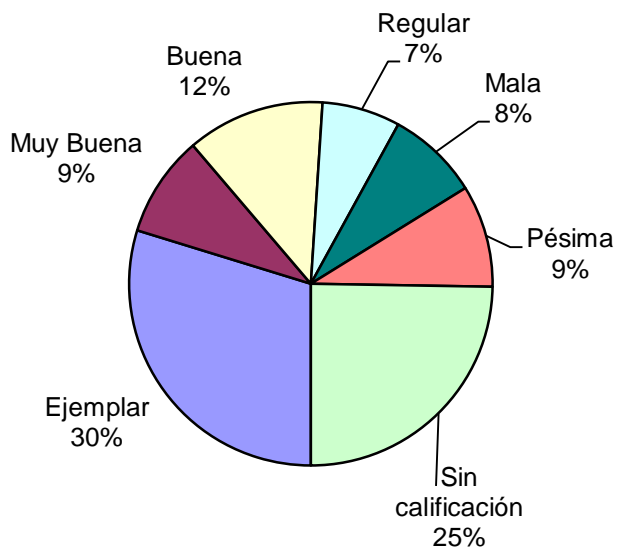
Tipo de infracción disciplinaria	Cant.
Faltas graves	269
Faltas medias	455
Faltas leves	289
NO cometió Infracción disciplinaria	1.761
Sin Datos	0
<i>Total</i>	<i>2.774</i>



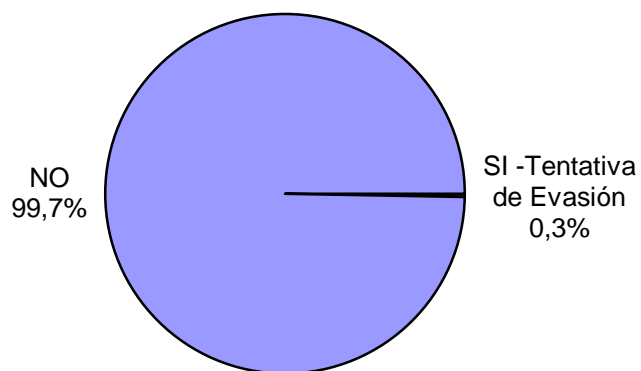
Tipo de Sanción Disciplinaria	Cant.
Traslado a otro estab. de régimen más severo	10
Traslado a otra sección de régimen más severo	10
Permanencia en su celda indiv.hasta 7 fines de sem.	1
Permanencia en su celda indiv.hasta 15 días ininterrump.	947
Suspensión total/parcial derechos reglam. hasta 15 días	0
Exclusión de la actividad común hasta 15 días	0
Exclusión de la act. recreativa/ deportiva hasta 10 días	0
Amonestación	43
Otra sanción	45
Sin Datos	1.718
<i>Total</i>	<i>2.774</i>

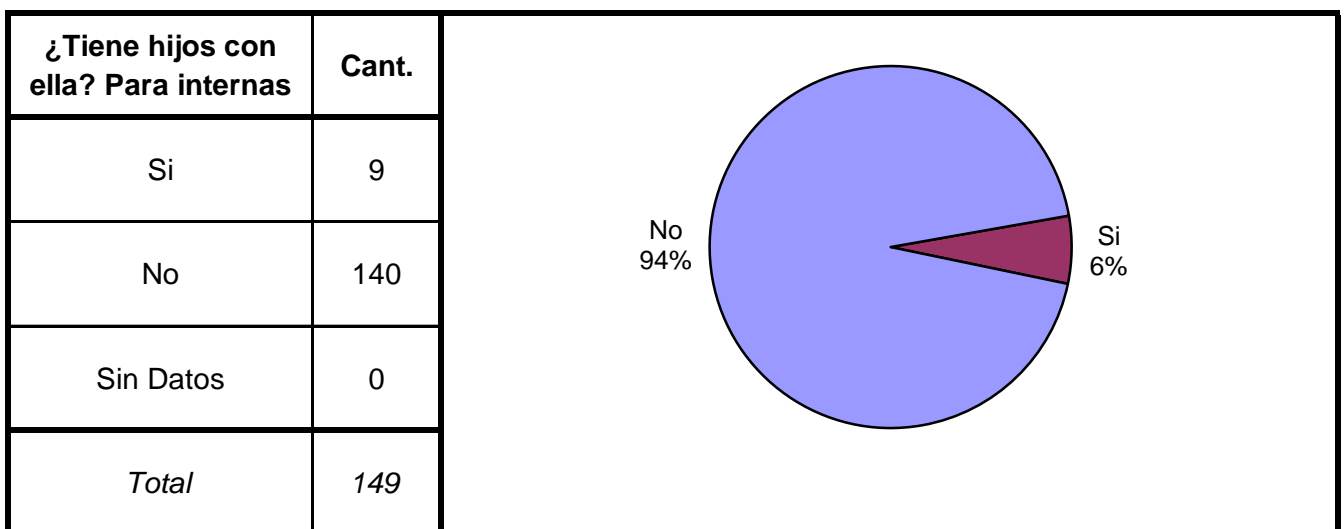
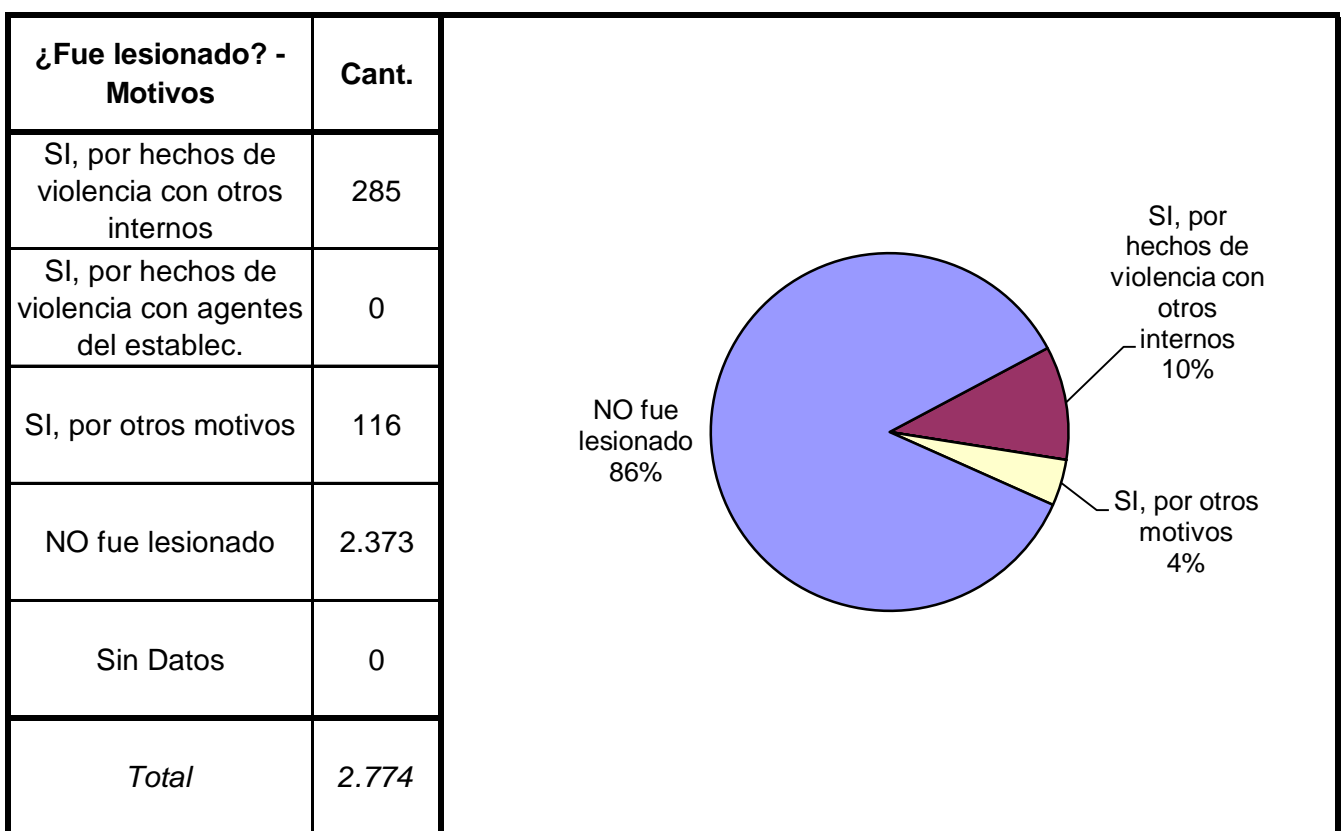
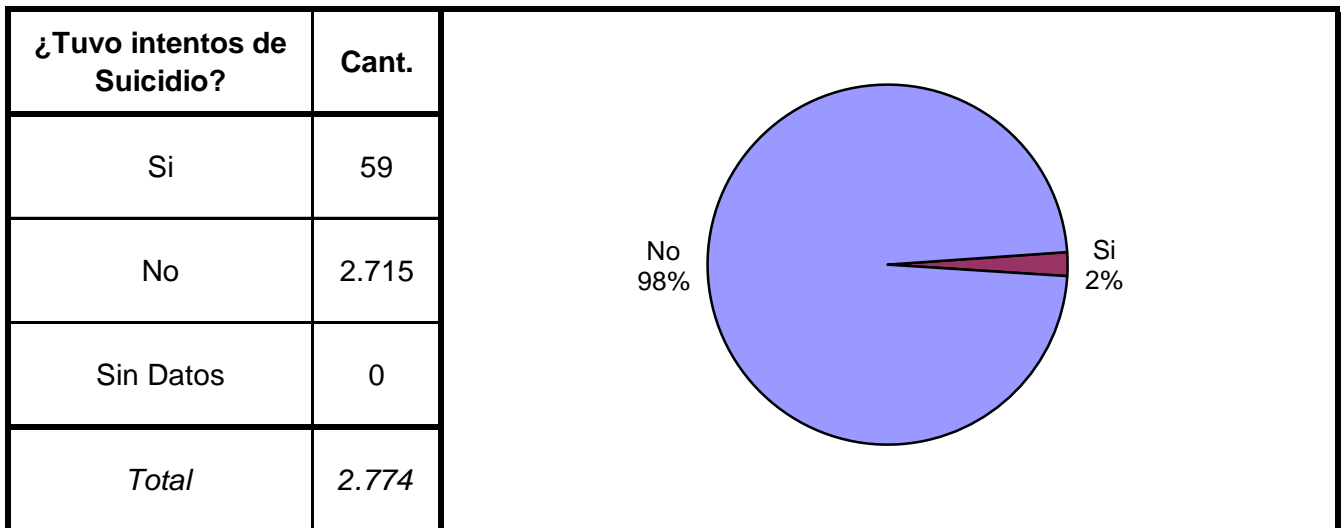


Calificación de conducta del interno	Cant.
Ejemplar	825
Muy Buena	250
Buena	340
Regular	193
Mala	227
Pésima	252
Sin calificación	686
Sin Datos	1
<i>Total</i>	<i>2.774</i>

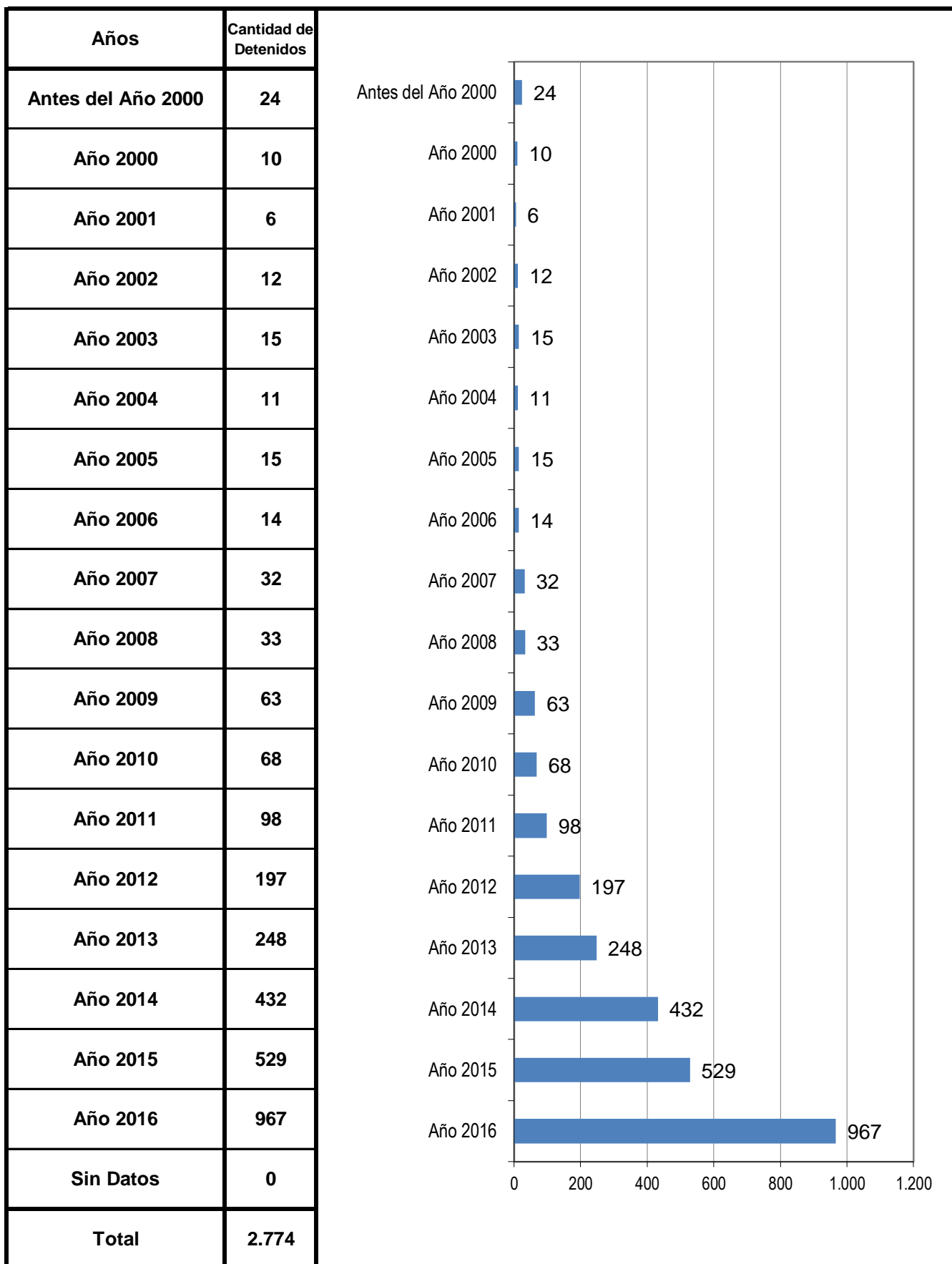


¿Tuvo intentos de fuga o evasión?	Cant.
SI -Tentativa de Evasión	8
SI -Tentativa de Fuga	0
NO	2.766
Sin Datos	0
<i>Total</i>	<i>2.774</i>





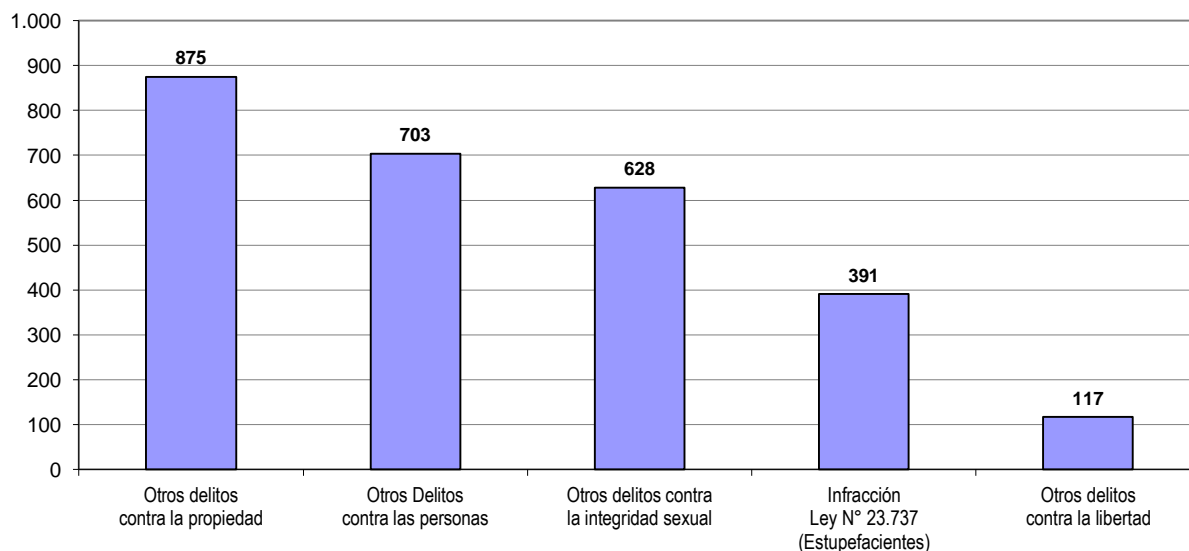
AÑO DE DETENCION DE LOS ENCARCELADOS



SNEEP 2016 - SALTA

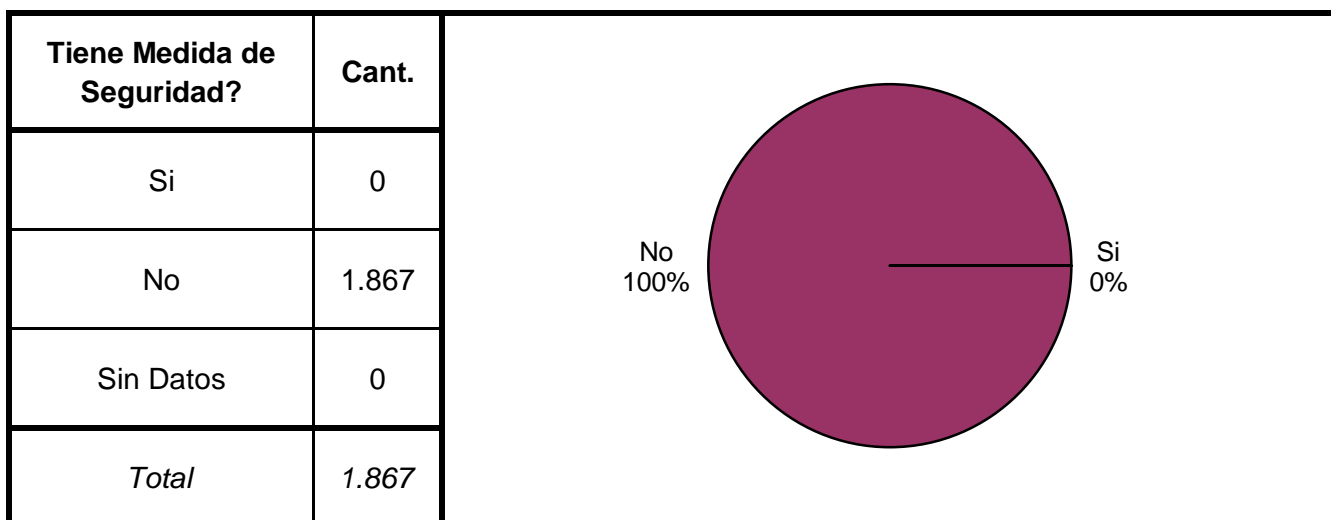
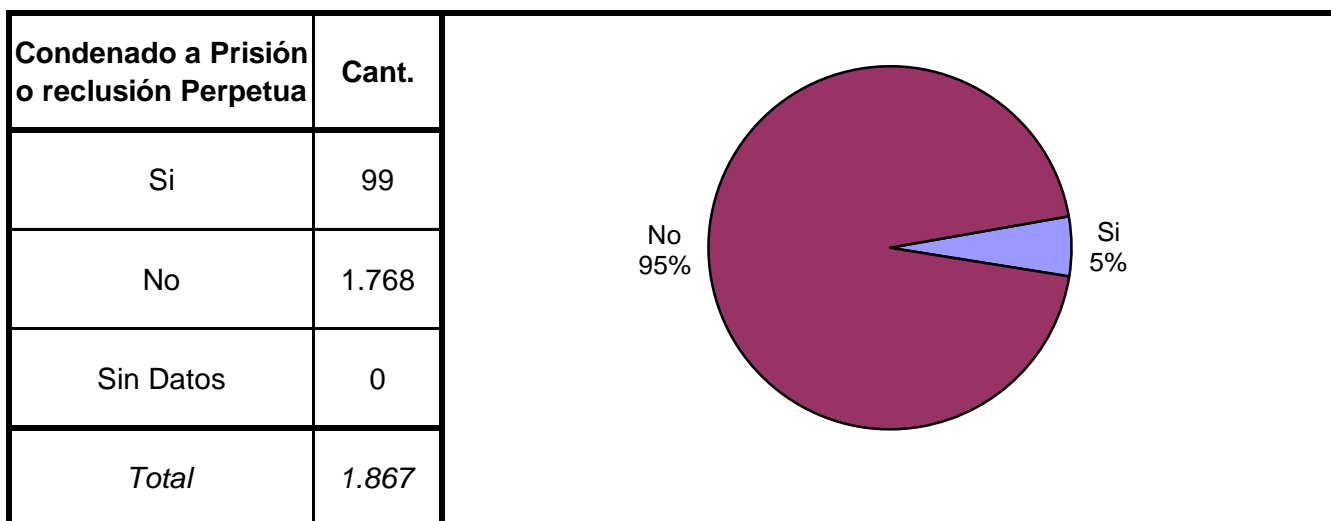
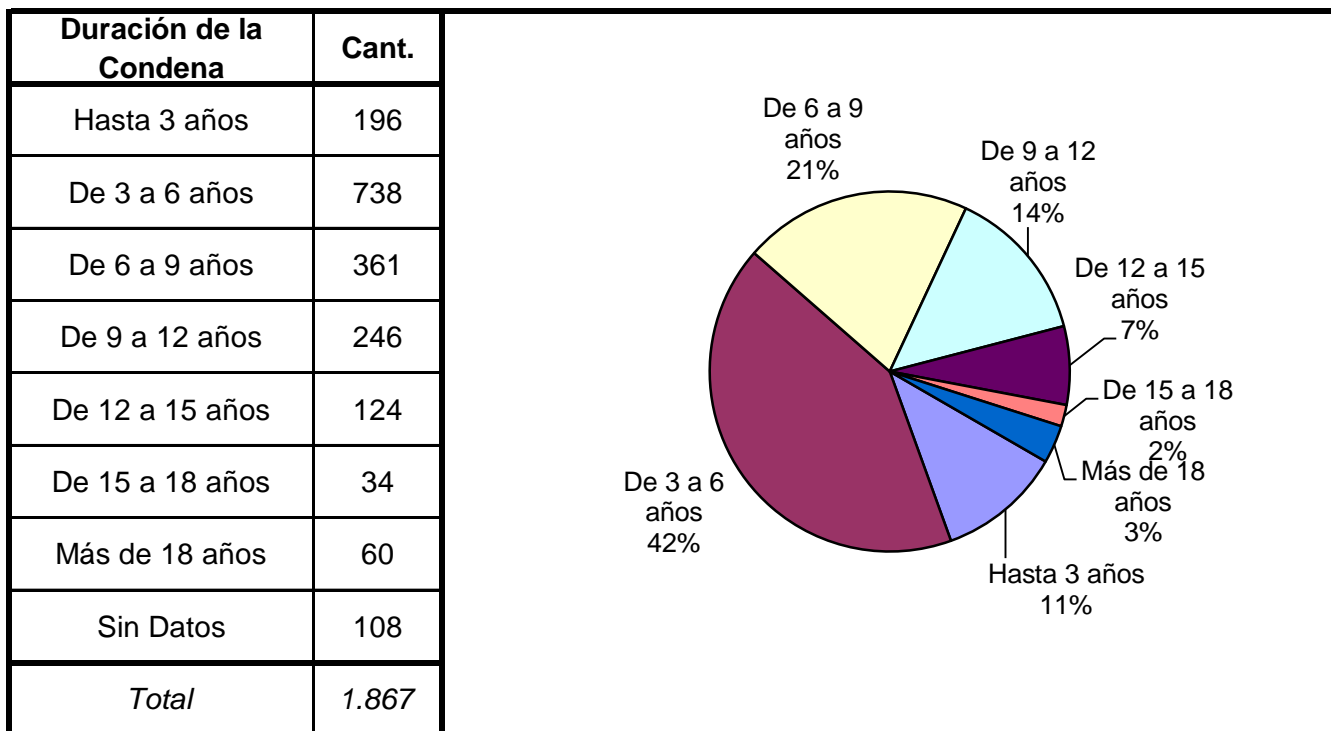
TIPO DE DELITO	1º Mención	2º Mención	3º Mención	4º Mención	5º Mención	TOTAL
Homicidios Dolosos	0	0	0	0	0	0
Homicidios Dolosos (tentativa)	0	0	0	0	0	0
Homicidios Culposos	0	0	0	0	0	0
Lesiones Dolosas	0	0	0	0	0	0
Lesiones Culposas	0	0	0	0	0	0
Otros Delitos contra las personas	703	0	0	0	0	703
DELITOS CONTRA EL HONOR	0	0	0	0	0	0
Violaciones	0	0	0	0	0	0
Otros delitos contra la integridad sexual	628	0	0	0	0	628
Amenazas	0	0	0	0	0	0
Privación ilegítima de la libertad	0	0	0	0	0	0
Delito contra la libertad cometido por funcionario público	0	0	0	0	0	0
Otros delitos contra la libertad	117	0	0	0	0	117
Hurto y/o tentativa de hurto	0	0	0	0	0	0
Robo y/o tentativa de robo	0	0	0	0	0	0
Otros delitos contra la propiedad	875	0	0	0	0	875
DELITOS CONTRA LA SEGURIDAD PÚBLICA	13	0	0	0	0	13
DELITOS C/ EL ORDEN PÚBLICO	0	0	0	0	0	0
DELITOS CONTRA LA SEGURIDAD DE LA NACIÓN	0	0	0	0	0	0
DELITOS CONTRA LOS PODERES PUBLICOS	0	0	0	0	0	0
DELITOS C/ LA ADMINISTRACION PÚBLICA	17	0	0	0	0	17
DELITOS C/ LA FE PÚBLICA	0	0	0	0	0	0
DELITOS C/ EL ESTADO CIVIL	0	0	0	0	0	0
INFRACCIÓN LEY N° 23.737 (ESTUPEFACIENTES)	1	0	0	0	0	1
INFRACCIÓN LEY N° 23.737 - TENENCIA	133	0	0	0	0	133
INFRACCIÓN LEY N° 23.737 - COMERCIALIZACION	255	0	0	0	0	255
INFRACCIÓN LEY N° 23.737 - TRAFICO	0	0	0	0	0	0
INFRACCIÓN LEY N° 23.737 - OTROS	2	0	0	0	0	2
INFRACCION LEY N° 24.769 PENAL TRIBUTARIA	1	0	0	0	0	1
INFRACCION LEY N° 13.944 INCUMP.DE DEBERES	0	0	0	0	0	0
DELITOS PREVISTOS EN LEYES ESPECIALES	0	0	0	0	0	0
CONTRAVENCIONES	26	0	0	0	0	26
Sin Datos	3	2.774	2.774	2.774	2.774	
<i>Total</i>	<i>2.774</i>	<i>2.774</i>	<i>2.774</i>	<i>2.774</i>	<i>2.774</i>	<i>2.771</i>

Delitos con mayores menciones

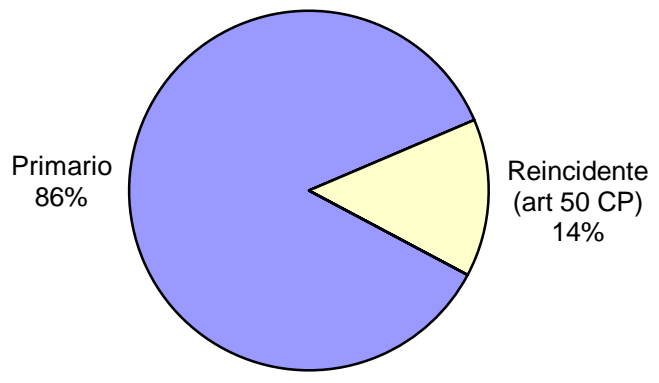


SNEEP 2016 - SALTA

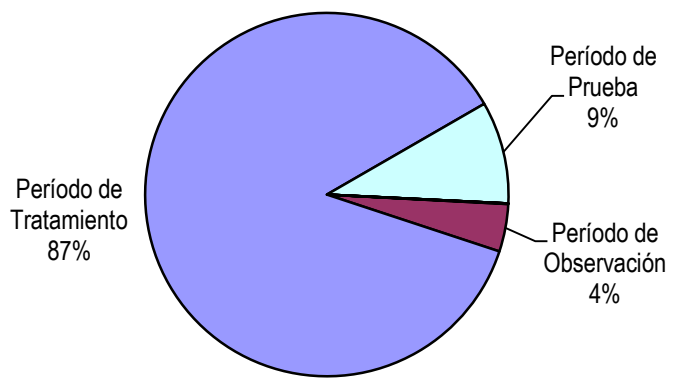
Frecuencias para los detenidos con condena




Reincidencia	Cant.
Primario	1.602
Reiterante	0
Reincidente (art 50 CP)	265
Reincidente múltiple (art 52 CP)	0
Sin Datos	0
<i>Total</i>	<i>1.867</i>



Períodos de la Progresividad	Cant.
Período de Observación	79
Período de Tratamiento	1.617
Período de Prueba	170
Período de Libertad Condicional	0
Se aplica otra caracterización	0
No se aplica ninguna	1
Sin datos	0
<i>Total</i>	<i>1.867</i>



Tiene o tuvo salidas transitorias	Cant.
No le fueron otorgadas	1.851
Si goza de salidas transitorias	16
Suspendida durante el último año	0
Revocado durante el último año	0
Sin Datos	0
<i>Total</i>	<i>1.867</i>



Régimen de Semilibertad	Cant.
No está incorporado al régimen de semilibertad	1.730
Si está incorporado	106
Suspendido durante el último año	31
Revocado durante el último año	0
Sin Datos	0
<i>Total</i>	<i>1.867</i>

A pie chart illustrating the distribution of the Semiliberty Regime. The largest slice, representing 93%, is light blue and labeled 'No está incorporado al régimen de semilibertad 93%'. A smaller slice, representing 6%, is dark red and labeled 'Si está incorporado 6%'. The smallest slice, representing 1%, is orange and labeled 'Suspendido durante el último año 1%'. The chart is positioned to the right of the table, with the 93% label placed to its left.

Programa de Prelibertad	Cant.
Si está incorporado	0
No está incorporado	0
Sin Datos	1.867
<i>Total</i>	<i>1.867</i>

Prisión Discontinua	Cant.
No está incorporado	0
Si está incorporado	0
Revocada durante el último año	0
Renuncia del interno durante el último año	0
Sin Datos	1.867
<i>Total</i>	<i>1.867</i>

Se le otorgó la Semidetención	Cant.
No tiene Semi-detención	0
Sí, Prisión Diurna	0
Sí, Prisión Nocturna	0
Revocada durante el último año	0
Renuncia del interno durante el último año	0
Sin Datos	1.867
<i>Total</i>	<i>1.867</i>

Tuvo reducción de pena	Cant.
Si - Hasta 6 meses	0
Si - Hasta 1 año	0
Si - Más de 1 año	0
No tuvo reducción de pena	0
Sin datos	1.867
<i>Total</i>	<i>1.867</i>

SNEEP 2016 - SALTA

CAPACIDAD Y POBLACIÓN POR PROVINCIA Y UNIDAD

PROVINCIAS	UNIDADES	CAPACIDAD	POBLACIÓN ALOJADA	SOBREPOBLACIÓN	PORCENTAJE DE SOBRE POBLACIÓN
SALTA	ALCAIDIA GENERAL N° 1 - SALTA	350	490	140	40,0%
	ALCAIDIA N° 2 - TARTAGAL	100	65	-35	-35,0%
	UNIDAD CARCELARIA N° 1 DE SALTA	997	1.193	196	19,7%
	UNIDAD CARCELARIA N° 2 DE METAN	90	97	7	7,8%
	UNIDAD CARCELARIA N° 3 DE ORAN	300	428	128	42,7%
	UNIDAD CARCELARIA N° 4 DE MUJERES	96	108	12	12,5%
	UNIDAD CARCELARIA N° 5 DE TARTAGAL	200	286	86	43,0%
	UNIDAD CARCELARIA N° 6 DE ROSARIO DE LERMA-GRANJA PENAL	25	17	-8	-32,0%
	UNIDAD CARCELARIA N° 7 CERRILLOS - GRANJA	80	69	-11	-13,8%
	UNIDAD CARCELARIA N° 9 MUJERES - ORAN	30	21	-9	-30,0%
TOTAL SERVICIO PENITENCIARIO PROVINCIAL		2.268	2.774	506	22,3%

SNEEP 2016 - SALTA

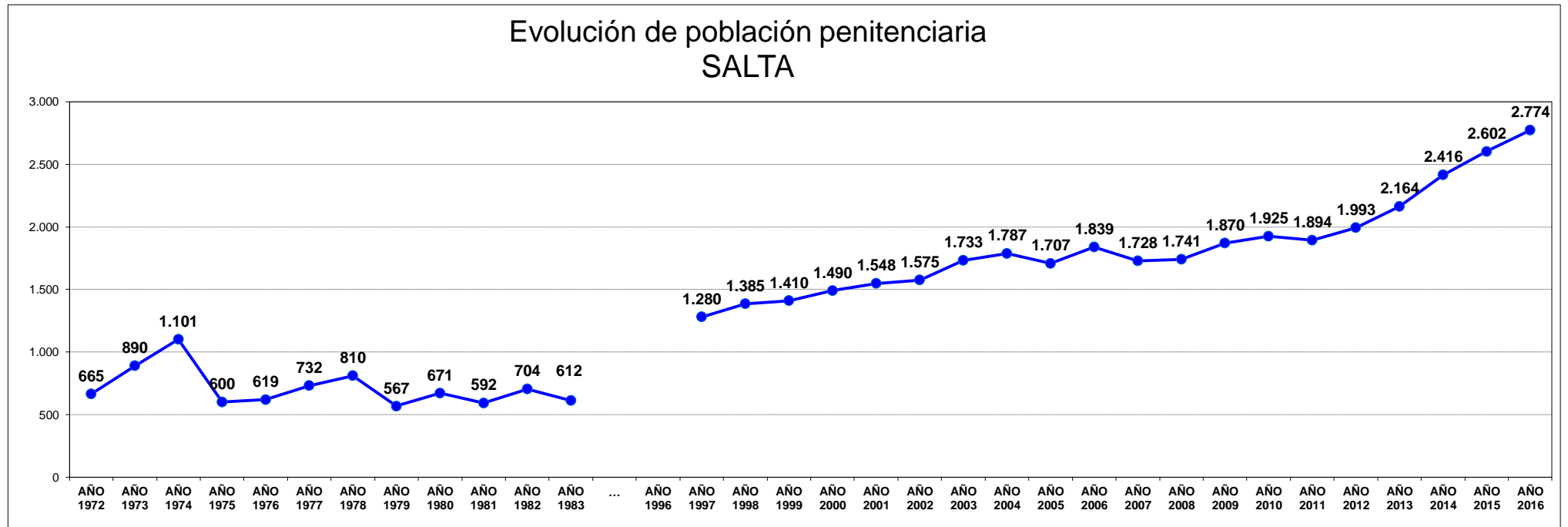
DOTACIÓN DE PERSONAL POR UNIDAD

PROVINCIA	UNIDADES	DOTACIÓN DE PERSONAL				
		CARGO	MASC	FEM	TOTALES	
	UNIDAD CARCELARIA Nº 1 DE SALTA	Oficiales	62	5	67	566
		Suboficiales	311	23	334	
		Cadetes/Agentes	147	18	165	
		Personal civil	0	0	0	
		Otros	0	0	0	
	UNIDAD CARCELARIA Nº 2 DE METAN	Oficiales	14	3	17	115
		Suboficiales	63	17	80	
		Cadetes/Agentes	14	1	15	
		Personal civil	1	1	2	
		Otros	1	0	1	
	UNIDAD CARCELARIA Nº 3 DE ORAN	Oficiales	35	8	43	301
		Suboficiales	154	15	169	
		Cadetes/Agentes	83	1	84	
		Personal civil	0	0	0	
		Otros	4	1	5	
	UNIDAD CARCELARIA Nº 4 DE MUJERES	Oficiales	0	21	21	127
		Suboficiales	0	89	89	
		Cadetes/Agentes	0	16	16	
		Personal civil	0	0	0	
Otros		0	1	1		
UNIDAD CARCELARIA Nº 5 DE TARTAGAL	Oficiales	26	2	28	209	
	Suboficiales	94	11	105		
	Cadetes/Agentes	65	6	71		
	Personal civil	4	0	4		
	Otros	1	0	1		
UNIDAD CARCELARIA Nº 6 DE ROSARIO DE LERMA-GRANJA PENAL	Oficiales	4	0	4	41	
	Suboficiales	32	5	37		
	Cadetes/Agentes	0	0	0		
	Personal civil	0	0	0		
	Otros	0	0	0		
UNIDAD CARCELARIA Nº 7 CERRILLOS - GRANJA	Oficiales	7	1	8	46	
	Suboficiales	35	3	38		
	Cadetes/Agentes	0	0	0		
	Personal civil	0	0	0		
	Otros	0	0	0		
UNIDAD CARCELARIA Nº 9 MUJERES - ORAN	Oficiales	0	19	19	54	
	Suboficiales	0	9	9		
	Cadetes/Agentes	0	26	26		
	Personal civil	0	0	0		
	Otros	0	0	0		
ALCAIDIA GENERAL Nº 1 - SALTA	Oficiales	29	14	43	357	
	Suboficiales	144	59	203		
	Cadetes/Agentes	101	7	108		
	Personal civil	0	0	0		
	Otros	1	2	3		
ALCAIDIA Nº 2 - TARTAGAL	Oficiales	13	3	16	83	
	Suboficiales	23	5	28		
	Cadetes/Agentes	36	3	39		
	Personal civil	0	0	0		
	Otros	0	0	0		
TOTAL DOTACIÓN DE PERSONAL	Oficiales	190	76	266	1.899	
	Suboficiales	856	236	1.092		
	Cadetes/Agentes	446	78	524		
	Personal Civil	5	1	6		
	Otros	7	4	11		

EVOLUCIÓN POBLACIÓN PENITENCIARIA - PROVINCIA DE SALTA

AÑO	AÑO	AÑO	AÑO	AÑO	AÑO	AÑO	AÑO	AÑO	AÑO	AÑO	AÑO	...	AÑO	AÑO	AÑO	AÑO	AÑO	AÑO	AÑO	AÑO	AÑO	AÑO	AÑO	AÑO	AÑO	AÑO	AÑO	AÑO	AÑO	AÑO			
1972	1973	1974	1975	1976	1977	1978	1979	1980	1981	1982	1983	...	1996	1997	1998	1999	2000	2001	2002	2003	2004	2005	2006	2007	2008	2009	2010	2011	2012	2013	2014	2015	2016
665	890	1.101	600	619	732	810	567	671	592	704	612	...	1.280	1.385	1.410	1.490	1.548	1.575	1.733	1.787	1.707	1.839	1.728	1.741	1.870	1.925	1.894	1.993	2.164	2.416	2.602	2.774	

Relevamiento basado en datos proporcionados por el Registro Nacional de Reincidencia y el Servicio Penitenciario Provincial.



ACLARACION: La estadística oficial sobre población penitenciaria (SNEEP) comenzó en el año 2002.
De los años 1972 a 1983 se recuperaron los datos de los libros publicados por el Registro Nacional de Reincidencia.