

**SISTEMA NACIONAL
DE
ESTADÍSTICAS SOBRE
EJECUCIÓN DE LA PENA**


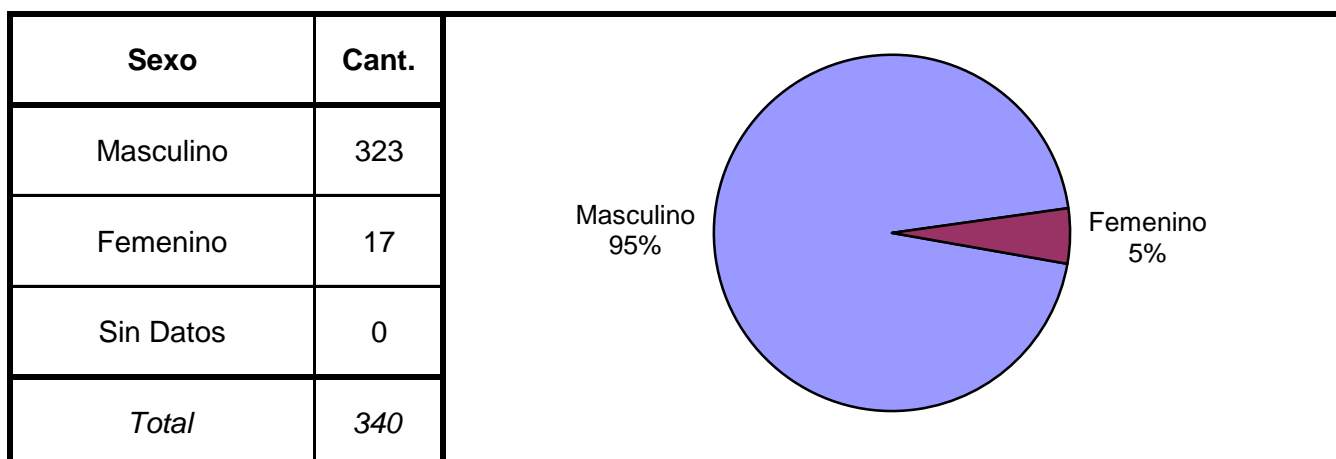
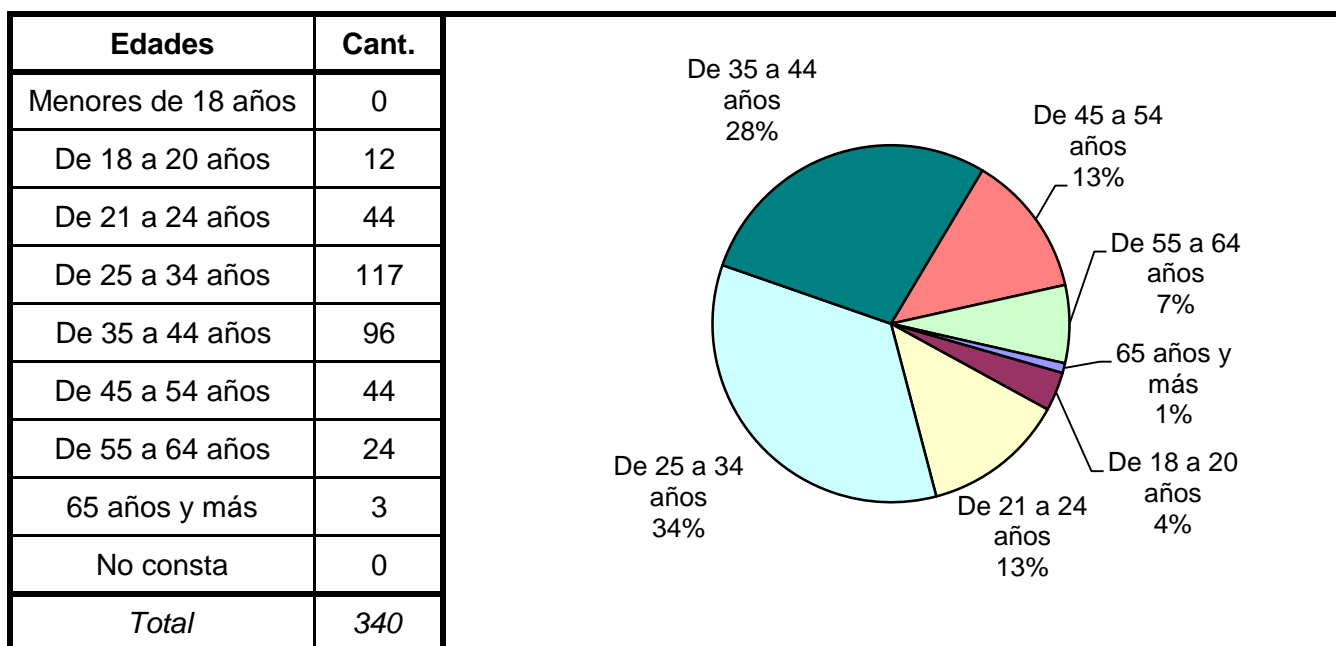
**Informe Anual
NEUQUEN
SNEEP 2014**

*Dirección Nacional de Política Criminal
en materia de Justicia y Legislación Penal
Subsecretaría de Política Criminal
Secretaría de Justicia
Ministerio de Justicia y Derechos Humanos*

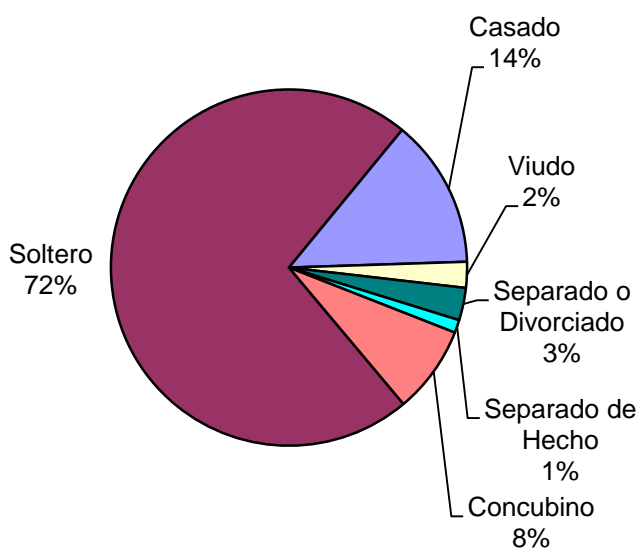
SNEEP 2014 - NEUQUEN
PROVINCIA Y UNIDAD SEGÚN SITUACIÓN LEGAL

PROVINCIA	UNIDAD	CONDE- NADOS	PROCE- SADOS	OTROS	TOTAL POR UNIDAD
NEUQUEN	DIVISION COMPLEJO PENITENCIARIO SENILLOSA	40	1	0	41
	UNIDAD DE DETENCIÓN 11 - PARQUE INDUSTRIAL NEUQUEN	105	29	0	134
	UNIDAD DE DETENCIÓN 12 - NEUQUEN	23	2	0	25
	UNIDAD DE DETENCIÓN 16 - MUJERES	6	11	0	17
	UNIDAD DE DETENCIÓN 21 - CUTRAL CO	18	2	0	20
	UNIDAD DE DETENCIÓN 22 - PARQUE INDUSTRIAL CUTRAL CO	23	0	0	23
	UNIDAD DE DETENCIÓN 31 - ZAPALA	12	2	0	14
	UNIDAD DE DETENCIÓN 32 - PARQUE INDUSTRIAL ZAPALA	5	0	0	5
	UNIDAD DE DETENCIÓN 41 - JUNIN DE LOS ANDES	14	8	0	22
	UNIDAD DE DETENCIÓN 51 - CHOS MALAL	4	0	0	4
	UNIDADES DE ORDEN PÚBLICO (COMISARÍAS-ALCAIDIAS)	27	8	0	35
TOTAL SERVICIO PENITENCIARIO PROVINCIAL		277	63	0	340

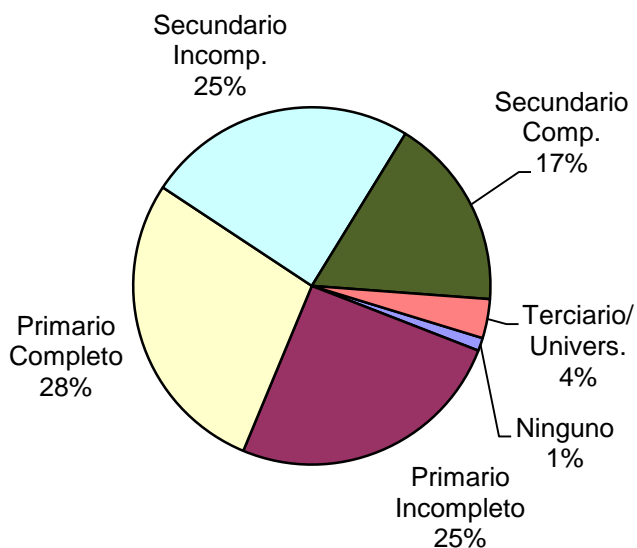
SNEEP 2014 - NEUQUEN

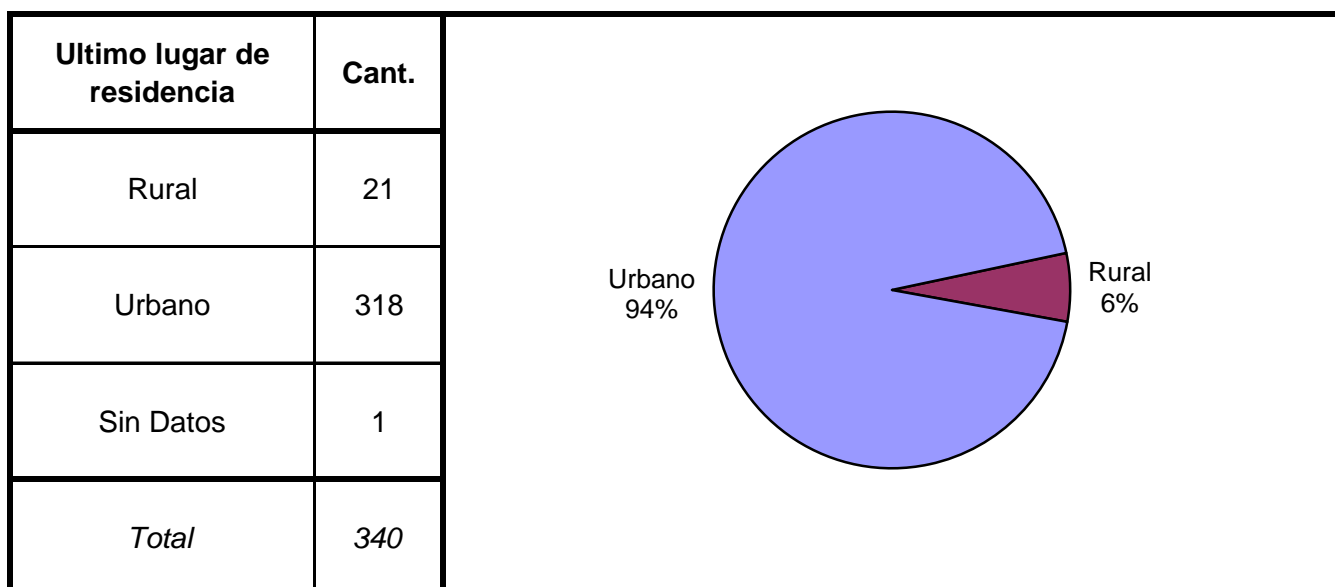
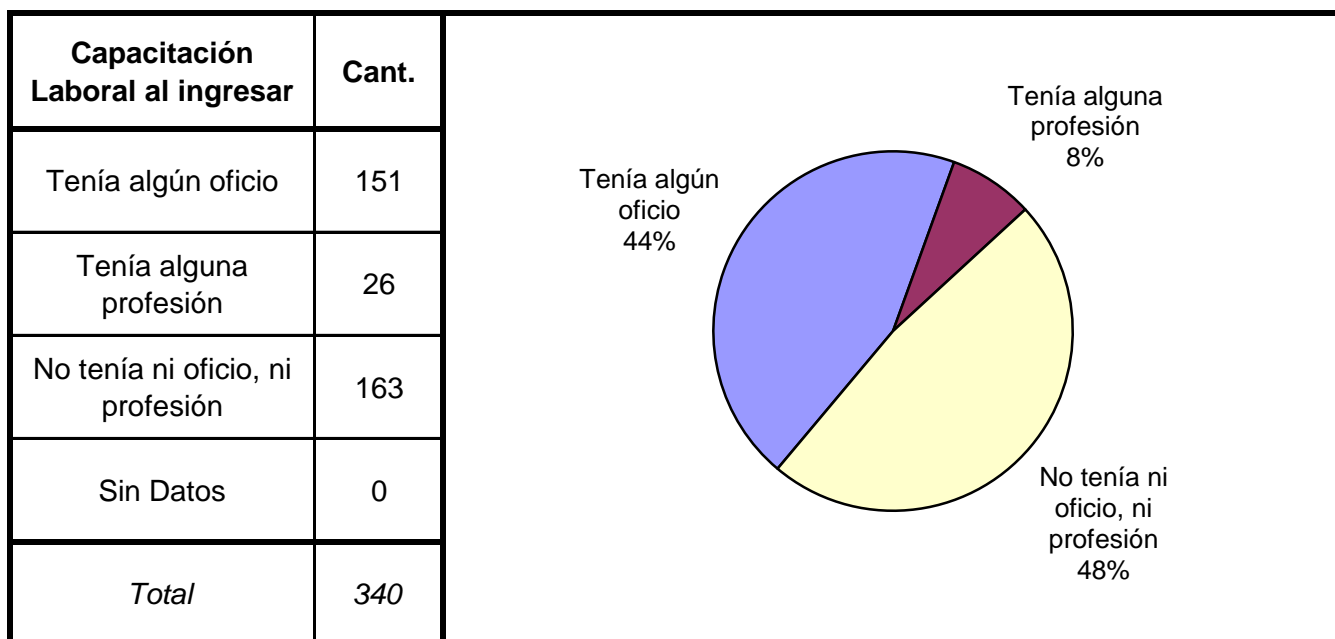
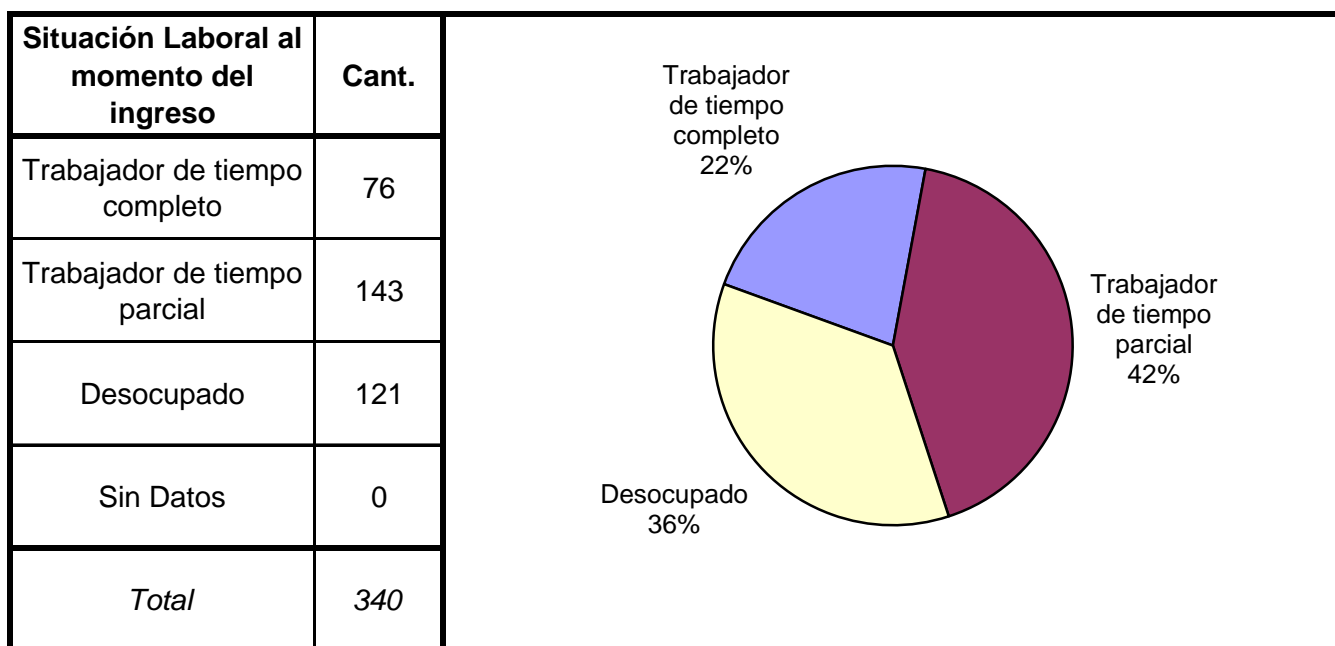


Estado Civil	Cant.
Soltero	245
Casado	46
Viudo	8
Separado o Divorciado	10
Separado de Hecho	4
Concubino	27
Sin datos	0
<i>Total</i>	<i>340</i>

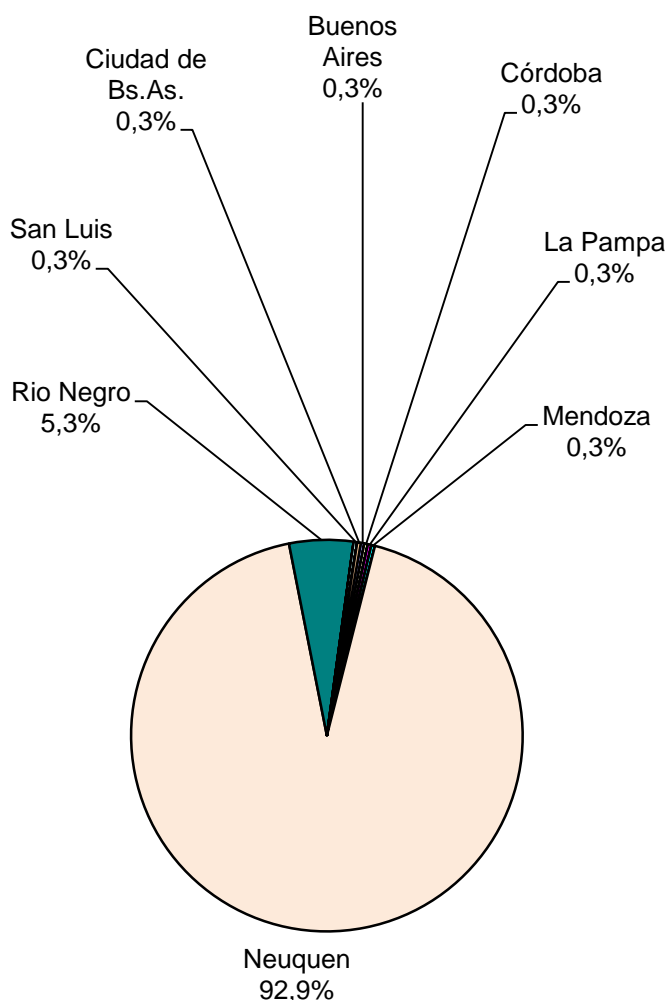


Nivel de Instrucción	Cant.
Ninguno	4
Primario Incompleto	86
Primario Completo	95
Secundario Incomp.	83
Secundario Comp.	59
Terciario Incompleto	5
Terciario Completo	0
Universitario Incomp.	5
Universitario Comp.	2
EGB 1 Incompleto	0
EGB 1 Completo	0
EGB 2 Incompleto	0
EGB 2 Completo	0
EGB 3 Incompleto	0
EGB 3 Completo	0
Polimodal Incompleto	0
Polimodal Completo	0
Sin datos	1
<i>Total</i>	<i>340</i>






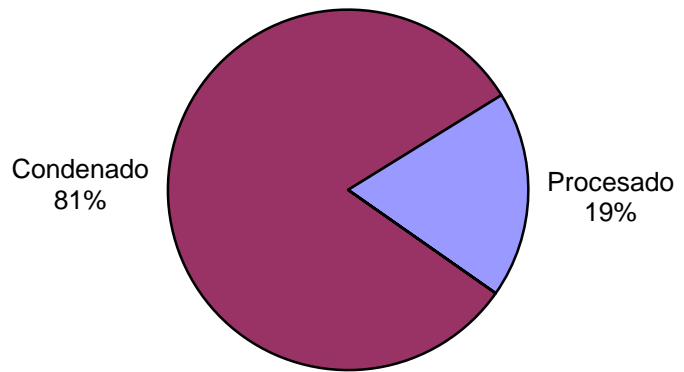
Ultima provincia de residencia	Cant.
Buenos Aires	1
Catamarca	0
Córdoba	1
Corrientes	0
Chaco	0
Chubut	0
Entre Rios	0
Formosa	0
Jujuy	0
La Pampa	1
La Rioja	0
Mendoza	1
Misiones	0
Neuquen	316
Rio Negro	18
Salta	0
San Juan	0
San Luis	1
Santa Cruz	0
Santa Fe	0
Santiago del Estero	0
Tierra del Fuego	0
Tucumán	0
Ciudad de Bs.As.	1
Sin datos	0
<i>Total</i>	<i>340</i>



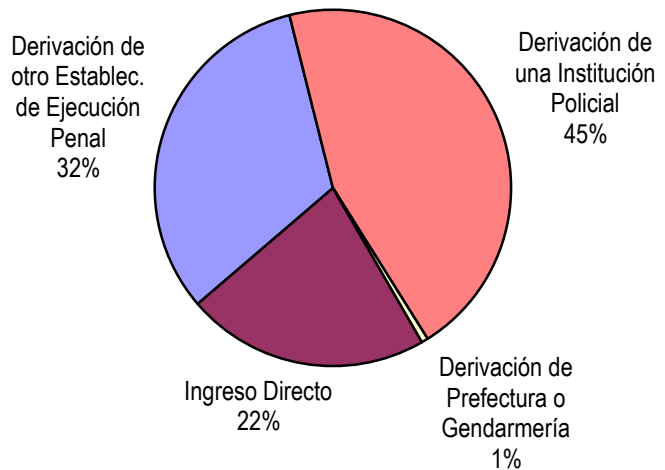
Jurisdicción Judicial	Cant.
Provincial	329
Nacional	0
Federal	11
Sin Datos	0
<i>Total</i>	<i>340</i>

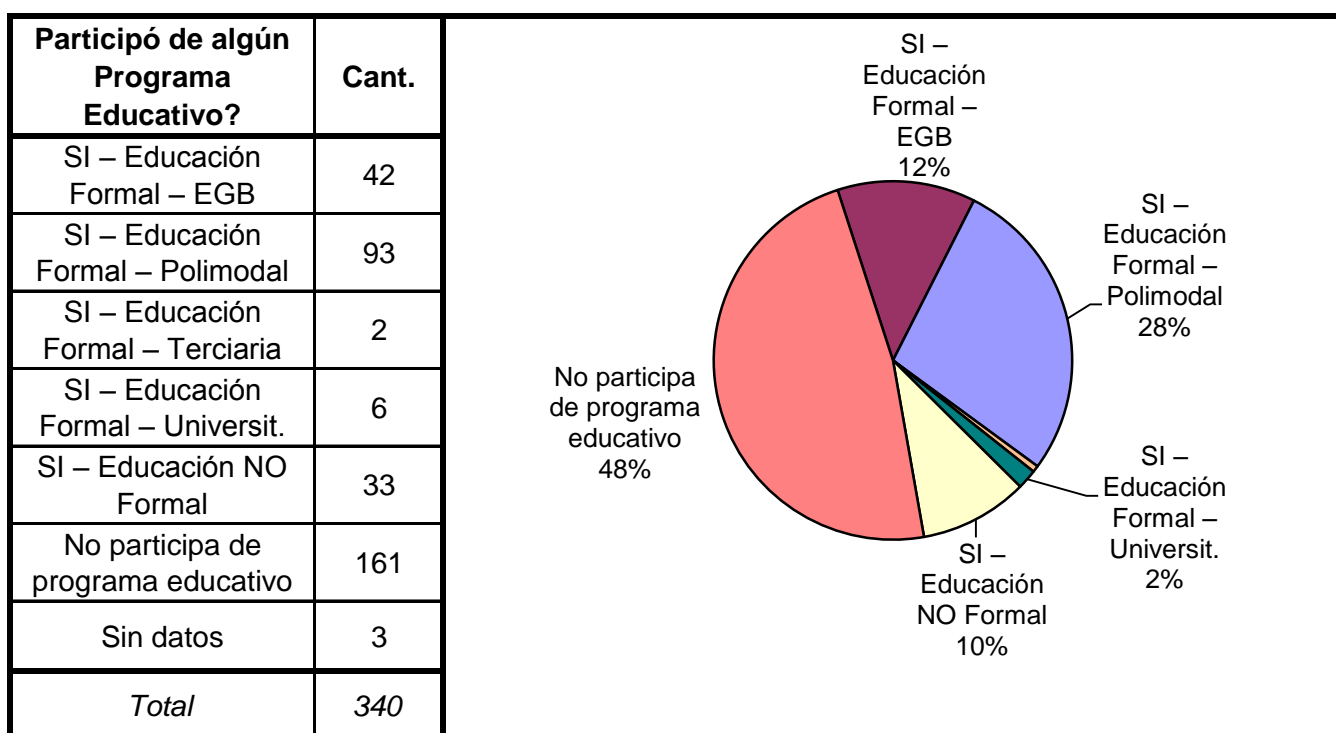
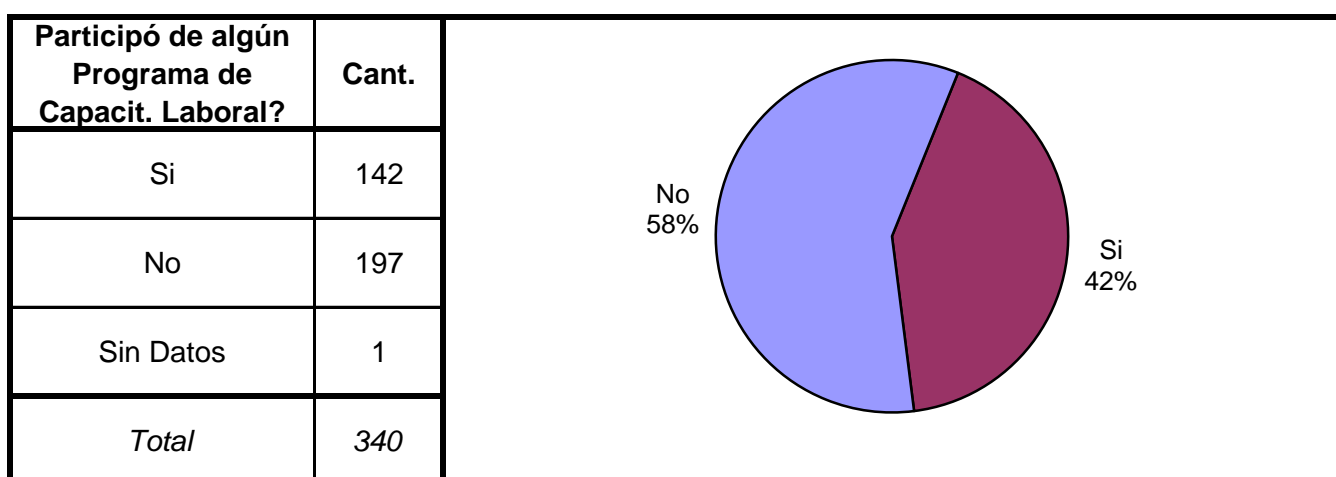
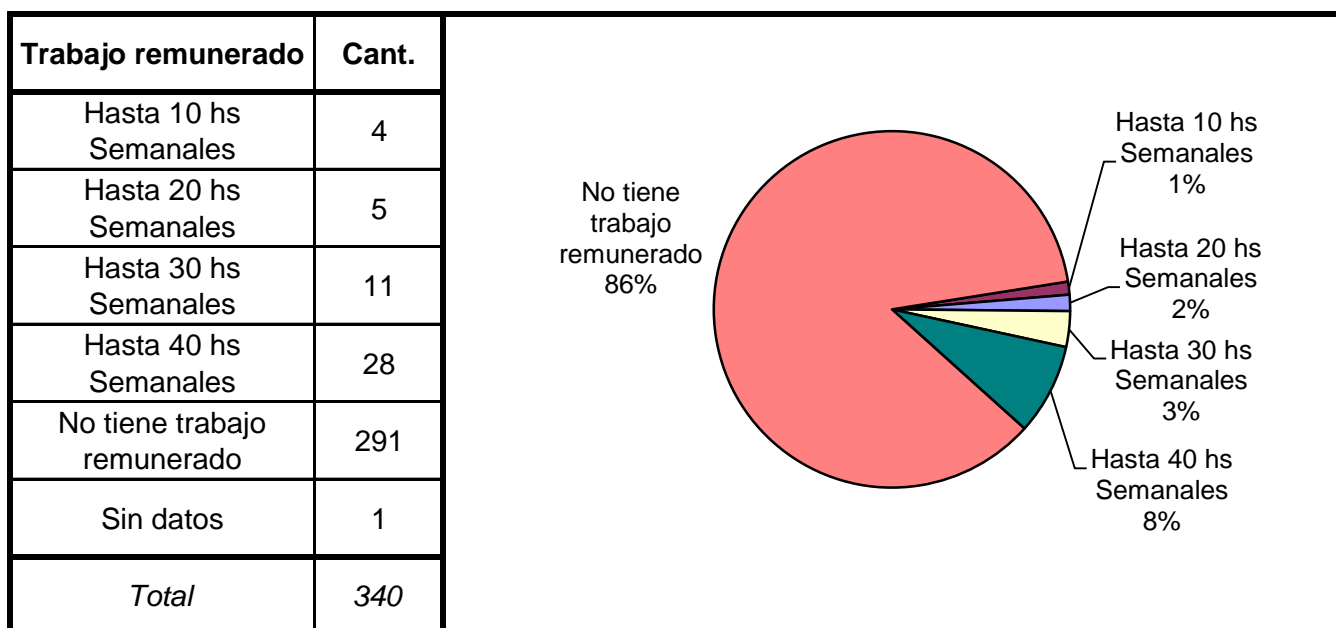


Situación Legal	Cant.
Condenado	277
Procesado	63
Contraventor	0
Inimputable	0
Otra	0
Sin datos	0
<i>Total</i>	<i>340</i>

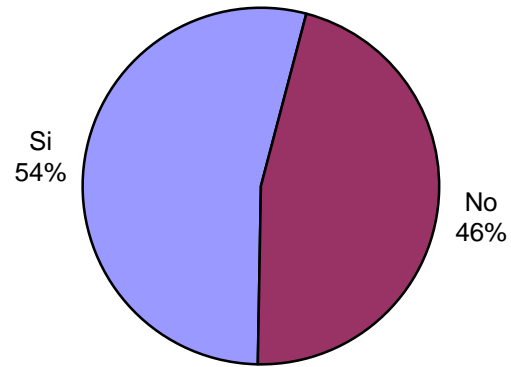


Establecimiento de Procedencia	Cant.
Ingreso Directo	75
Derivación de otro Establec. de Ejecución Penal	110
Derivación de una Institución Policial	153
Derivación de Prefectura o Gendarmería	2
Sin datos	0
<i>Total</i>	<i>340</i>

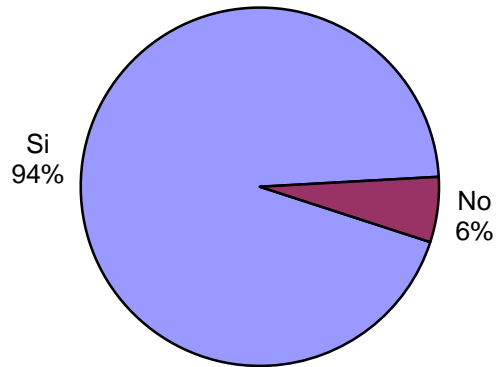




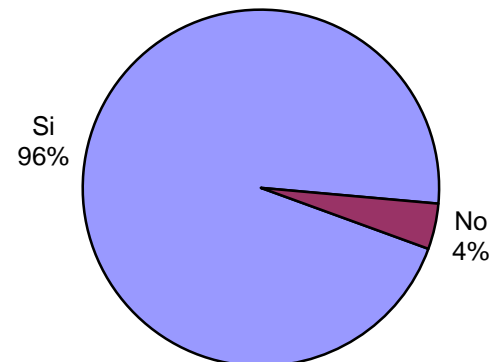
Participó de Activ. Recreativas o Deportivas?	Cant.
Si	183
No	157
Sin Datos	0
<i>Total</i>	<i>340</i>



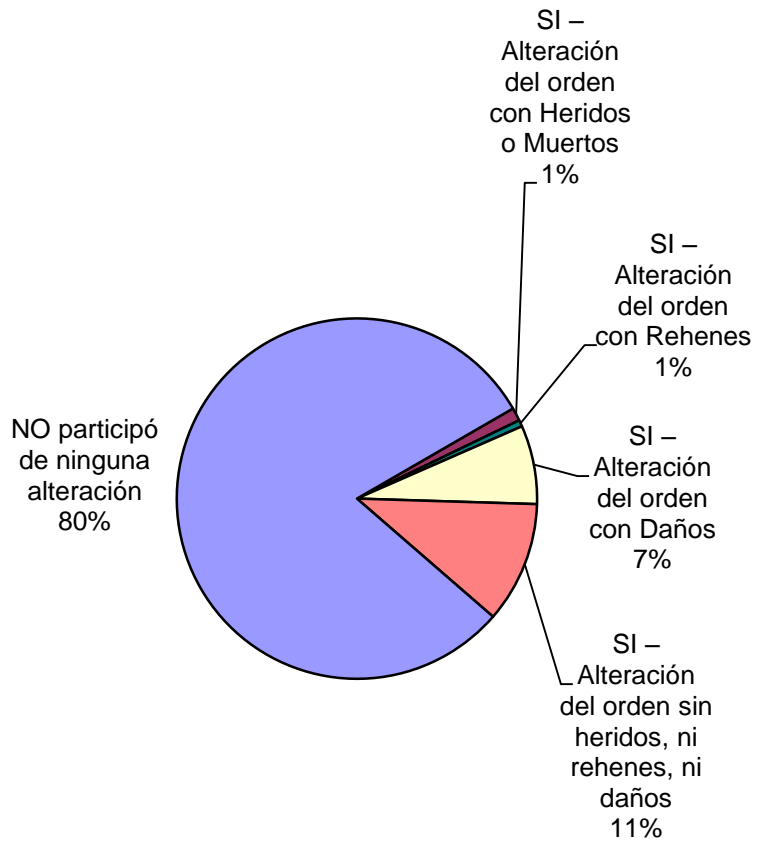
Recibió Asistencia Médica?	Cant.
Si	320
No	20
Sin Datos	0
<i>Total</i>	<i>340</i>



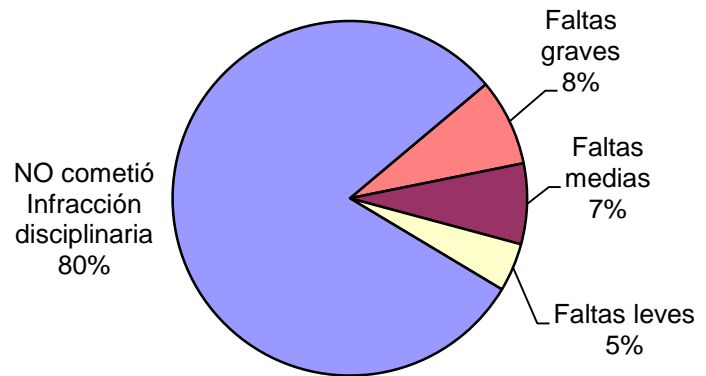
Recibió visitas durante el último año?	Cant.
Si	324
No	14
Sin Datos	2
<i>Total</i>	<i>340</i>



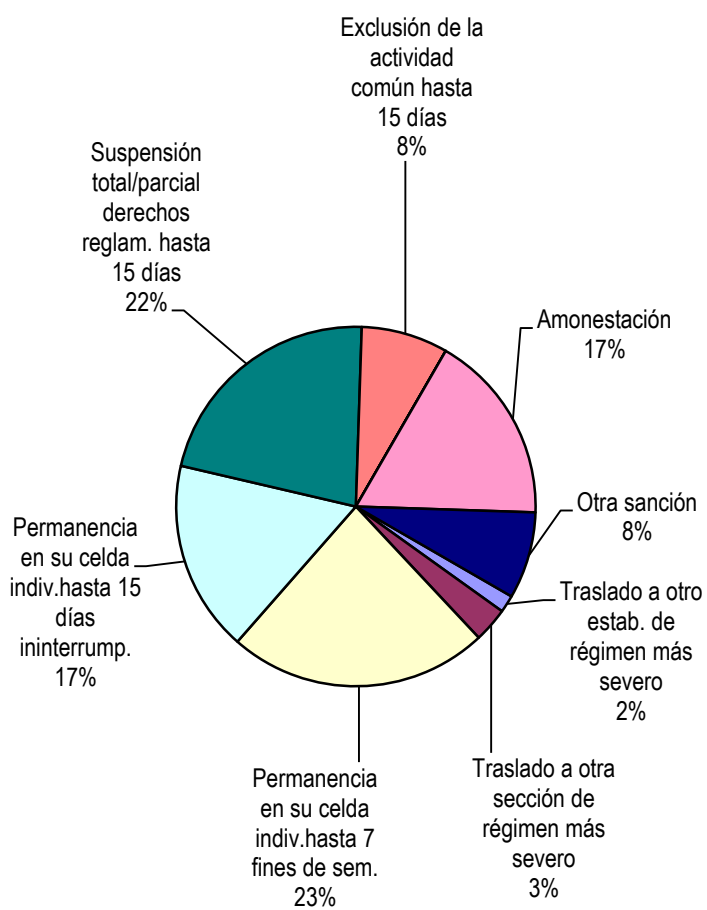
Participó de algún tipo de Alteración del orden?	Cant.
SI – Alteración del orden con Heridos o Muertos	4
SI – Alteración del orden con Rehenes	2
SI – Alteración del orden con Daños	24
SI – Alteración del orden sin heridos, ni rehenes, ni daños	37
NO participó de ninguna alteración	273
Sin Datos	0
<i>Total</i>	<i>340</i>



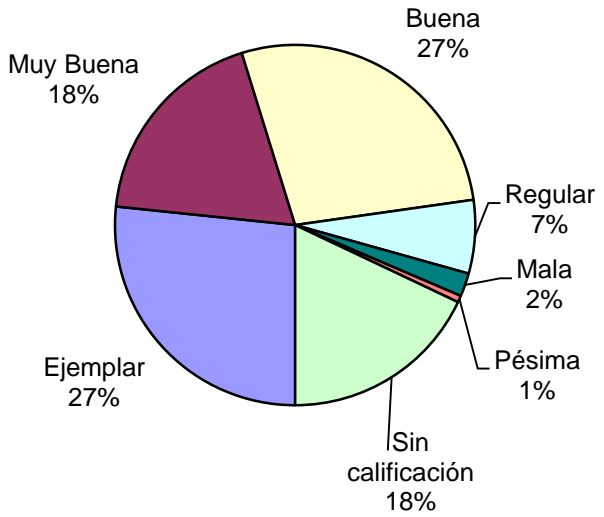
Tipo de infracción disciplinaria	Cant.
Faltas graves	27
Faltas medias	25
Faltas leves	15
NO cometió Infracción disciplinaria	273
Sin Datos	0
<i>Total</i>	<i>340</i>



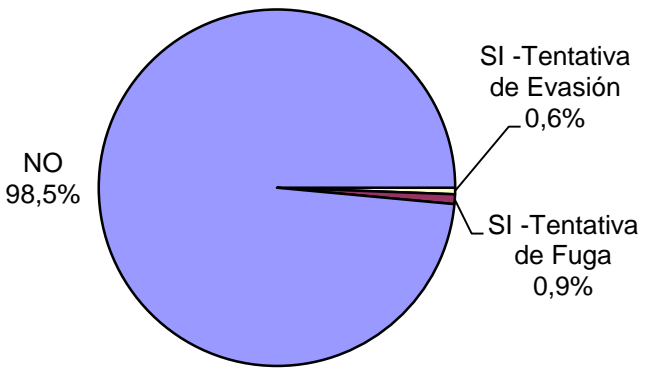
Tipo de Sanción Disciplinaria	Cant.
Traslado a otro estab. de régimen más severo	1
Traslado a otra sección de régimen más severo	2
Permanencia en su celda indiv.hasta 7 fines de sem.	15
Permanencia en su celda indiv.hasta 15 días ininterrump.	11
Suspensión total/parcial derechos reglam. hasta 15 días	14
Exclusión de la actividad común hasta 15 días	5
Exclusión de la act. recreativa/ deportiva hasta 10 días	0
Amonestación	11
Otra sanción	5
Sin Datos	276
<i>Total</i>	<i>340</i>

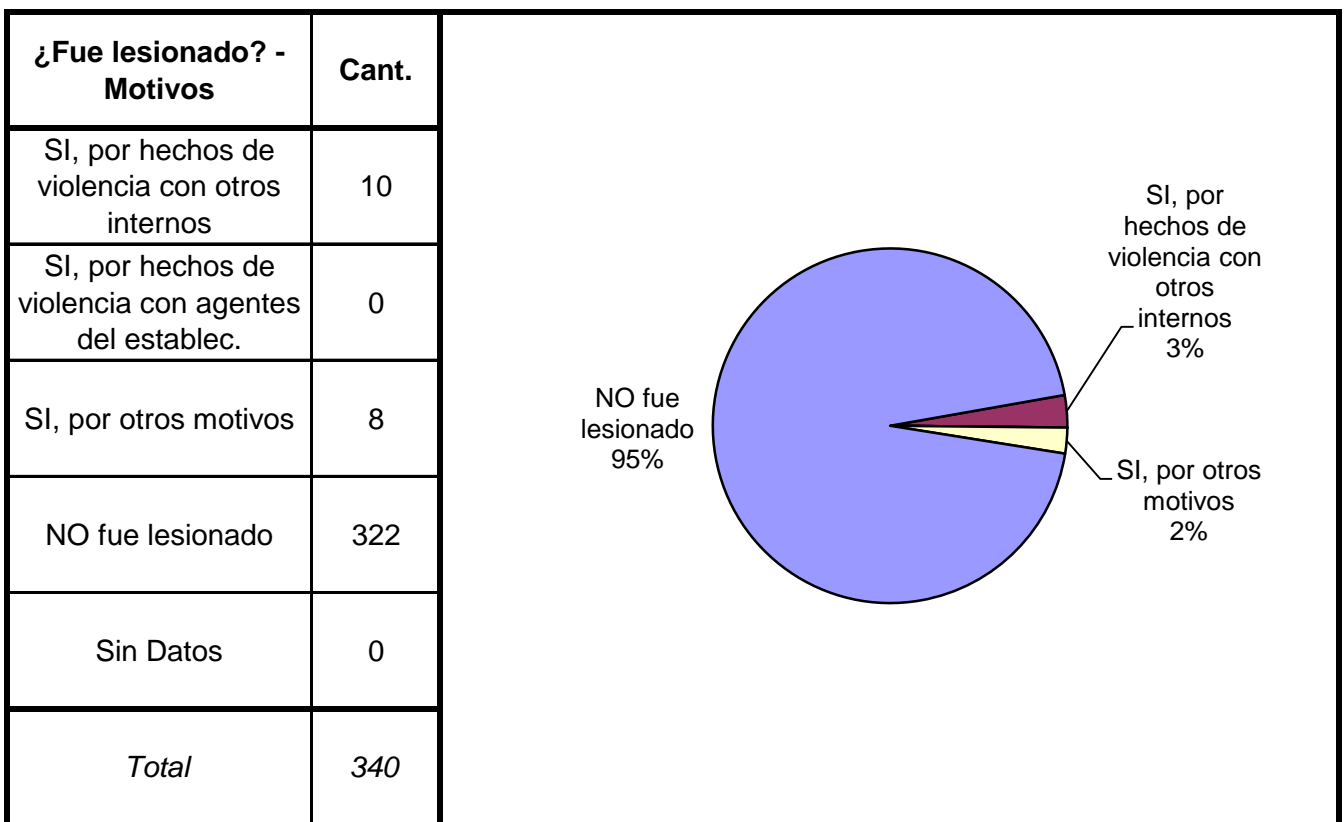
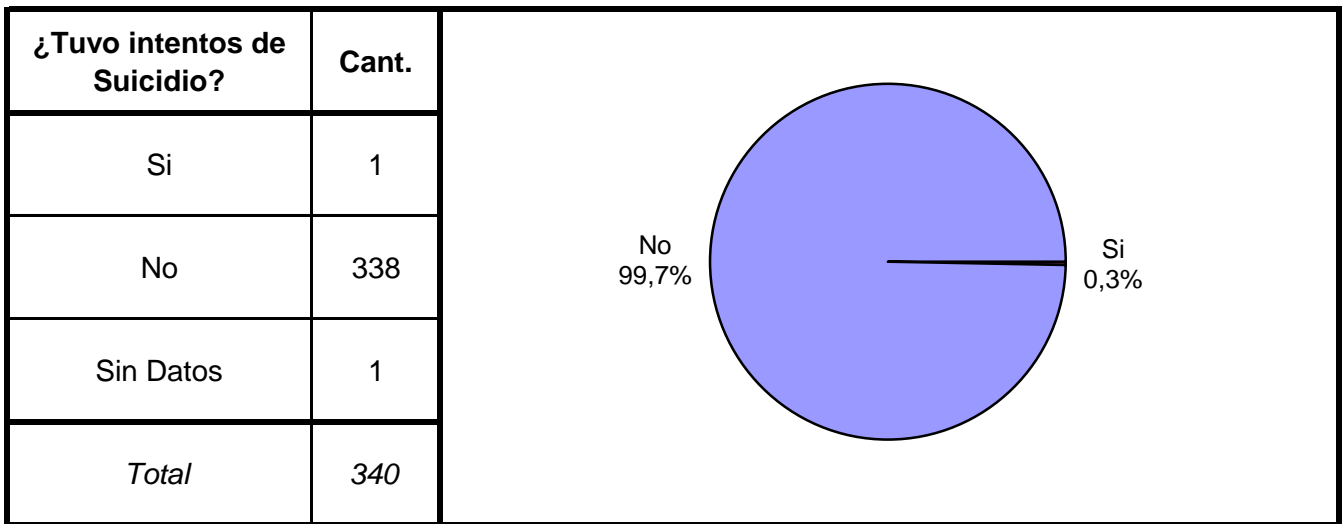


Calificación de conducta del interno	Cant.
Ejemplar	89
Muy Buena	62
Buena	92
Regular	22
Mala	7
Pésima	2
Sin calificación	60
Sin Datos	6
<i>Total</i>	<i>340</i>



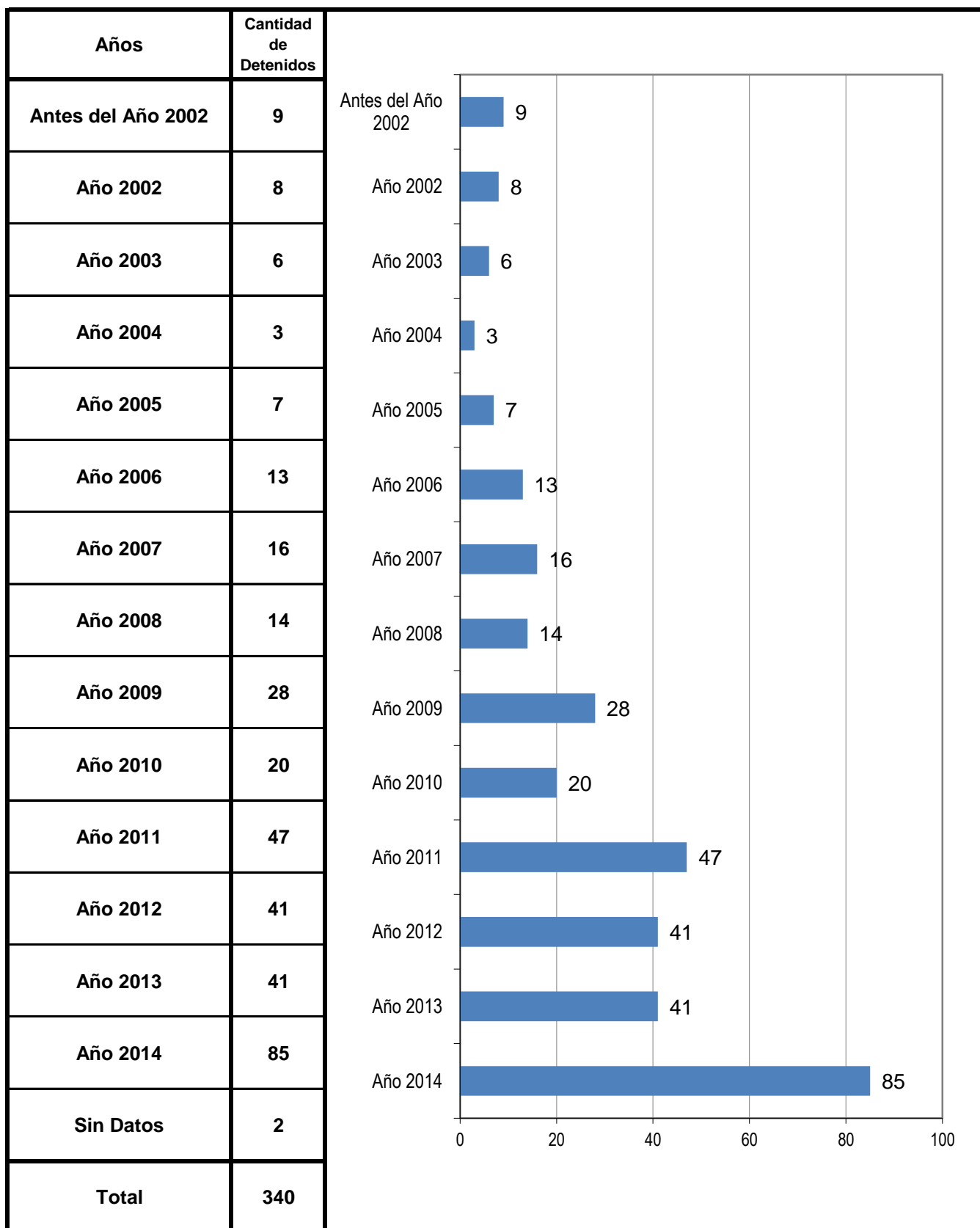
¿Tuvo intentos de fuga o evasión?	Cant.
SI -Tentativa de Evasión	2
SI -Tentativa de Fuga	3
NO	335
Sin Datos	0
<i>Total</i>	<i>340</i>





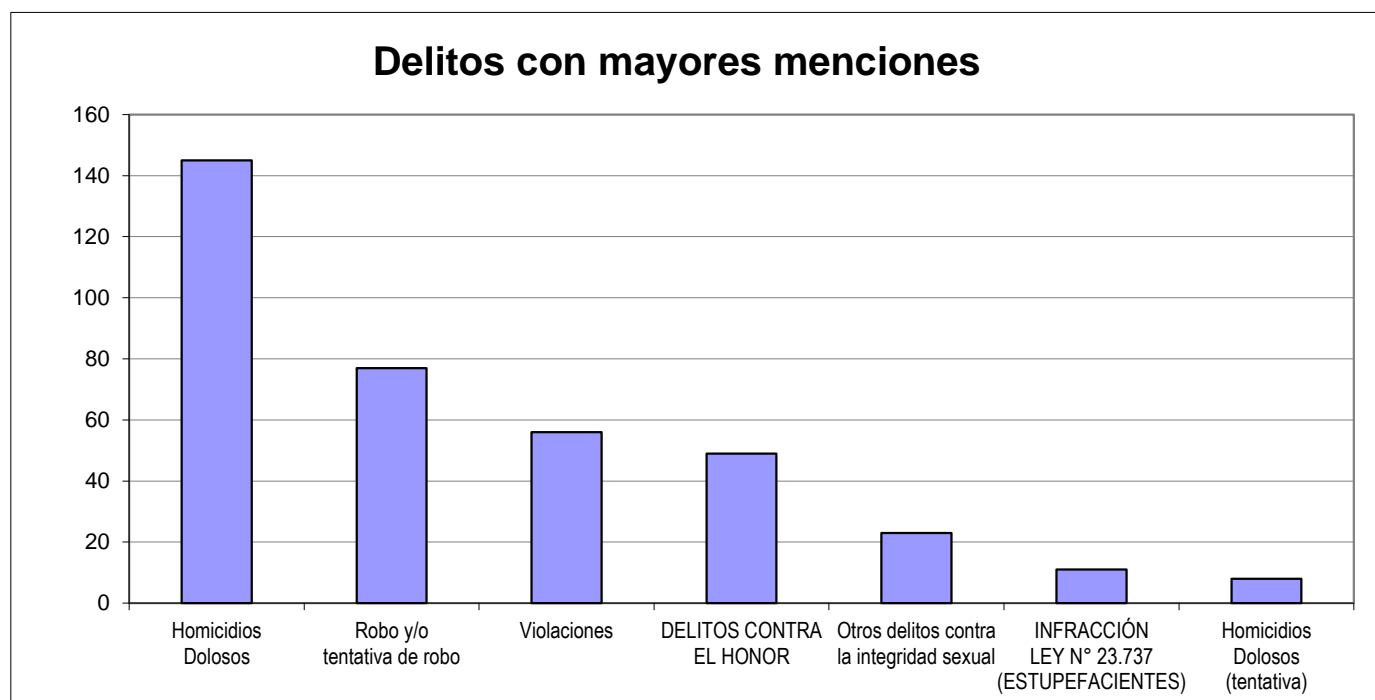
¿Tiene hijos con ella? Para internas	Cant.
Si	0
No	17
Sin Datos	0
<i>Total</i>	<i>17</i>

AÑO DE DETENCION DE LOS ENCARCELADOS



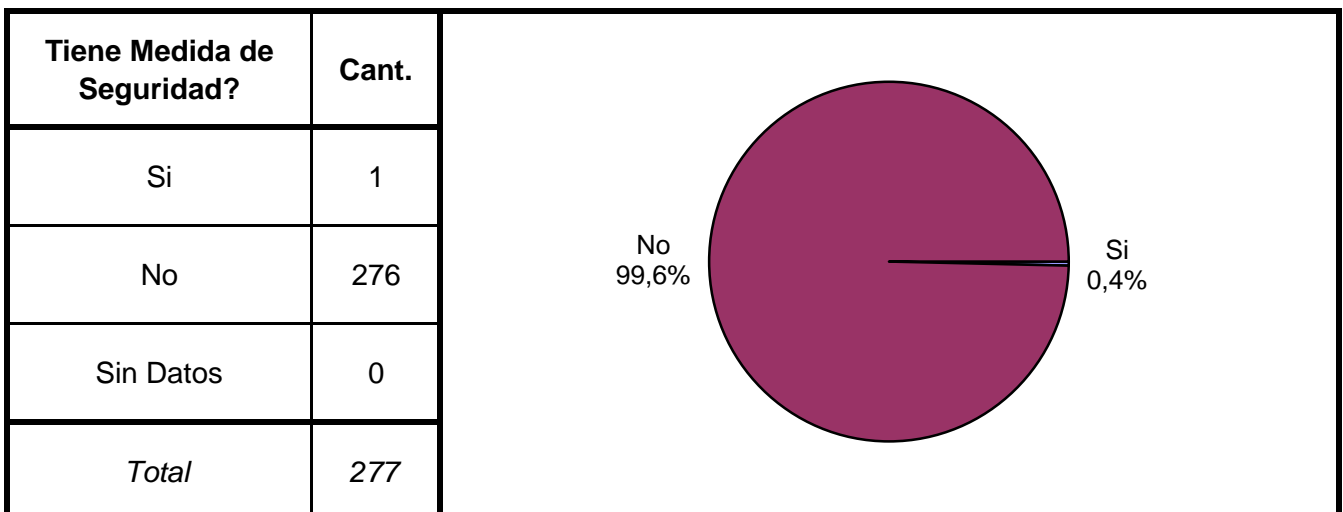
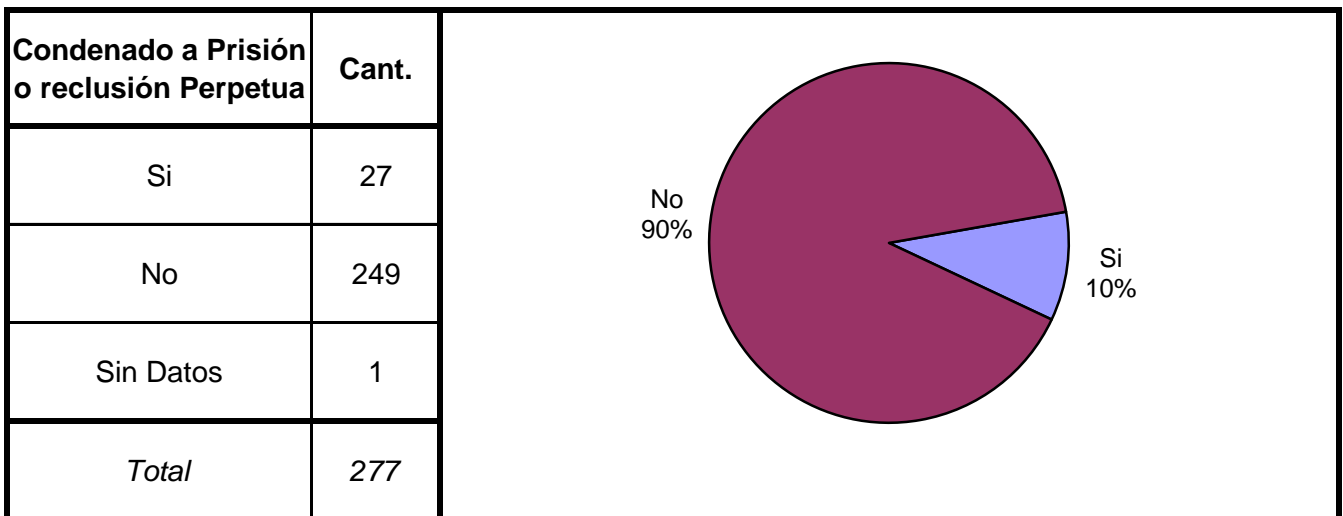
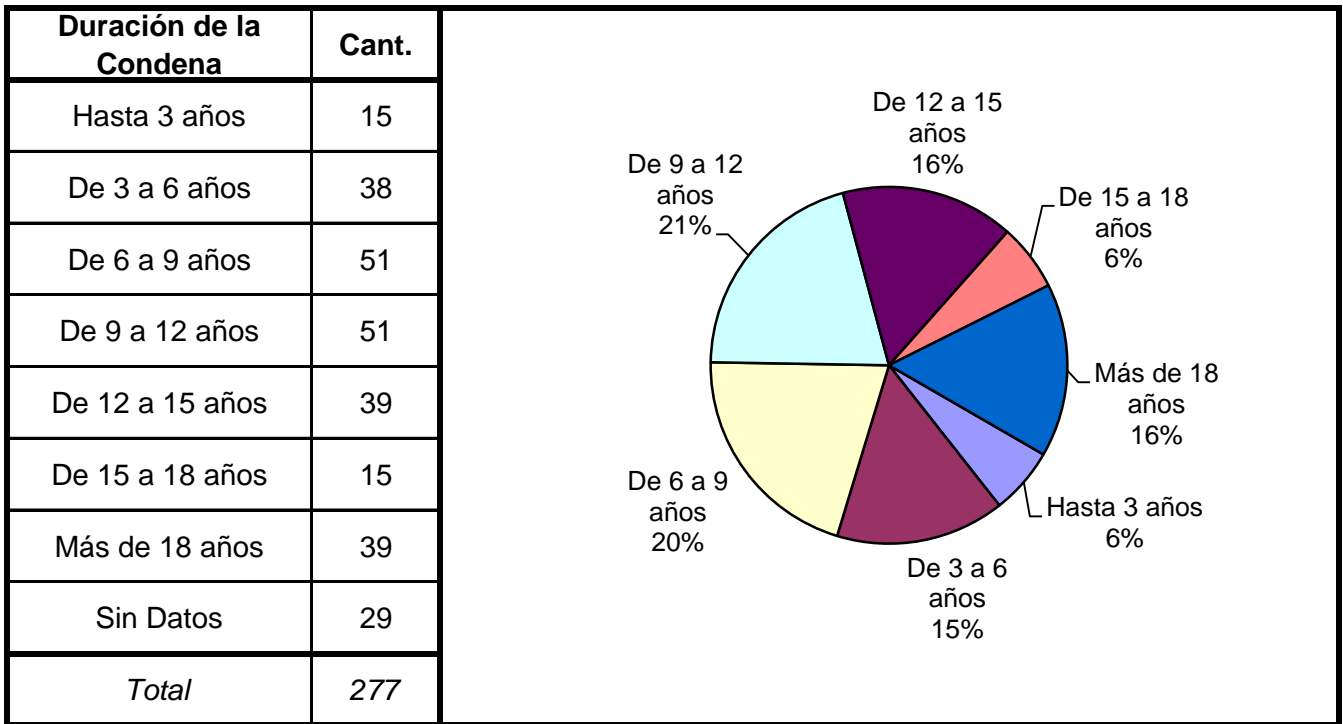
SNEEP 2014 - NEUQUEN

TIPO DE DELITO	1º Mención	2º Mención	3º Mención	4º Mención	5º Mención	TOTAL
Homicidios Dolosos	145	0	0	0	0	145
Homicidios Dolosos (tentativa)	6	2	0	0	0	8
Homicidios Culposos	8	0	0	0	0	8
Lesiones Dolosas	3	0	0	0	0	3
Lesiones Culposas	1	0	1	0	0	2
Otros Delitos contra las personas	6	0	0	0	0	6
DELITOS CONTRA EL HONOR	47	2	0	0	0	49
Violaciones	34	22	0	0	0	56
Otros delitos contra la integridad sexual	5	8	10	0	0	23
Amenazas	1	2	0	0	0	3
Privación ilegítima de la libertad	1	1	1	0	0	3
Delito contra la libertad cometido por funcionario público	1	0	0	0	0	1
Otros delitos contra la libertad	0	0	0	0	0	0
Hurto y/o tentativa de hurto	3	0	0	0	0	3
Robo y/o tentativa de robo	63	9	3	2	0	77
Otros delitos contra la propiedad	2	2	0	1	0	5
DELITOS CONTRA LA SEGURIDAD PÚBLICA	2	3	0	0	0	5
DELITOS C/ EL ORDEN PÚBLICO	0	0	0	0	0	0
DELITOS CONTRA LA SEGURIDAD DE LA NACIÓN	0	0	0	0	0	0
DELITOS CONTRA LOS PODERES PUBLICOS	0	0	0	0	0	0
DELITOS C/ LA ADMINISTRACION PÚBLICA	1	0	0	0	0	1
DELITOS C/ LA FE PÚBLICA	0	0	0	0	0	0
DELITOS C/ EL ESTADO CIVIL	0	0	0	0	0	0
INFRACCIÓN LEY N° 23.737 (ESTUPEFACIENTES)	11	0	0	0	0	11
INFRACCION LEY N° 24.769 PENAL TRIBUTARIA	0	0	0	0	0	0
INFRACCION LEY N° 13.944 INCUMP.DE DEBERES	0	0	0	0	0	0
DELITOS PREVISTOS EN LEYES ESPECIALES	0	0	0	0	0	0
CONTRAVENCIONES	0	0	0	0	0	0
Sin Datos	0	289	325	337	340	
<i>Total</i>	<i>340</i>	<i>340</i>	<i>340</i>	<i>340</i>	<i>340</i>	<i>409</i>

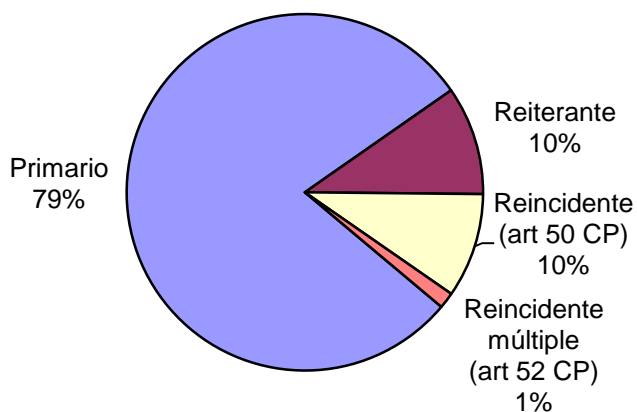


SNEEP 2014 - NEUQUEN

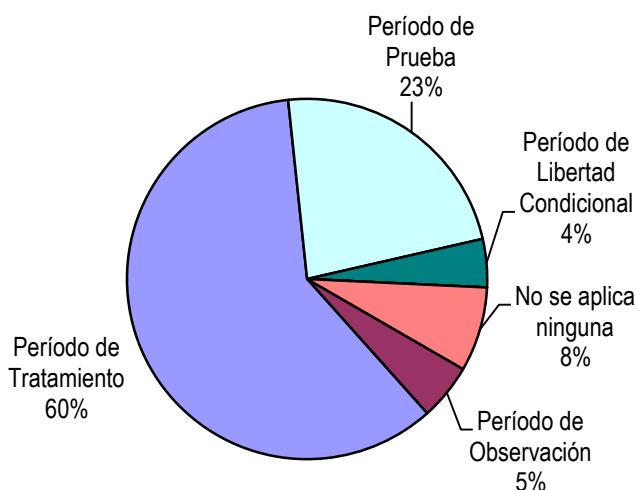
Frecuencias para los detenidos con condena



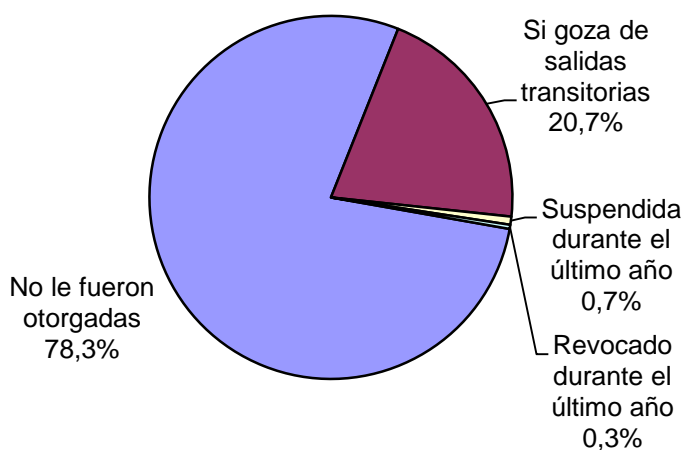
Reincidencia	Cant.
Primario	217
Reiterante	27
Reincidente (art 50 CP)	26
Reincidente múltiple (art 52 CP)	4
Sin Datos	3
<i>Total</i>	<i>277</i>



Períodos de la Progresividad	Cant.
Período de Observación	14
Período de Tratamiento	166
Período de Prueba	64
Período de Libertad Condicional	12
Se aplica otra caracterización	0
No se aplica ninguna	21
Sin datos	0
<i>Total</i>	<i>277</i>



Tiene o tuvo salidas transitorias	Cant.
No le fueron otorgadas	216
Si goza de salidas transitorias	57
Suspendida durante el último año	2
Revocado durante el último año	1
Sin Datos	1
<i>Total</i>	<i>277</i>



Régimen de Semilibertad	Cant.
No está incorporado al régimen de semilibertad	252
Si está incorporado	25
Suspendido durante el último año	0
Revocado durante el último año	0
Sin Datos	0
<i>Total</i>	<i>277</i>

No está incorporado al régimen de semilibertad 91%

Si está incorporado 9%

Programa de Prelibertad	Cant.
Si está incorporado	11
No está incorporado	266
Sin Datos	0
<i>Total</i>	<i>277</i>

No está incorporado 96%

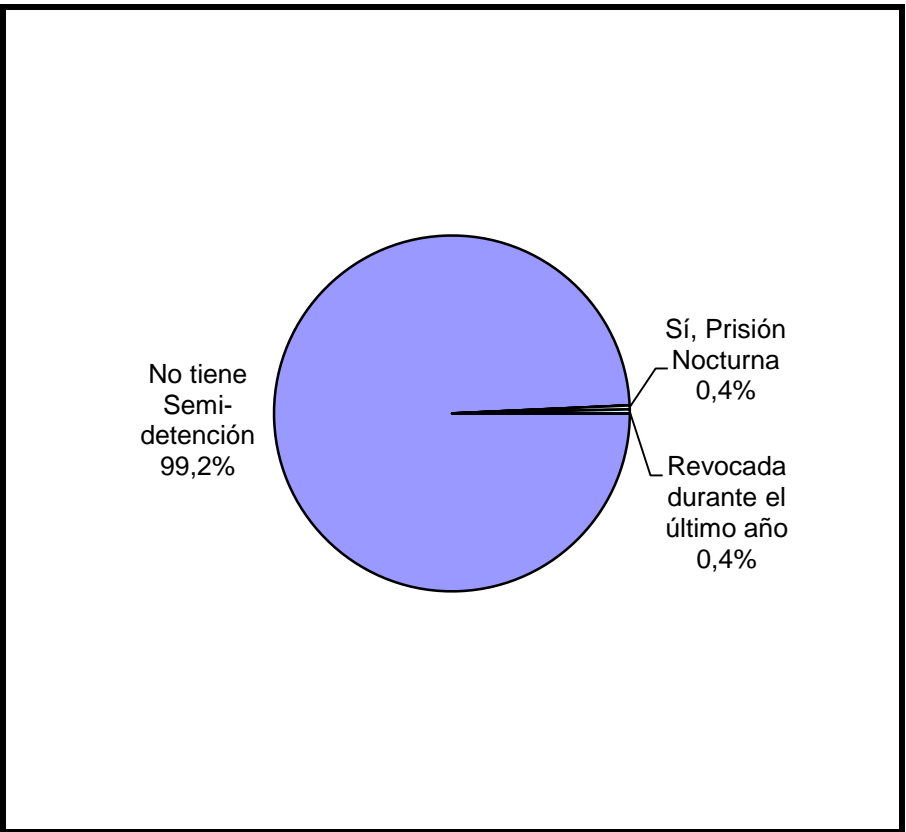
Si está incorporado 4%

Prisión Discontinua	Cant.
No está incorporado	275
Si está incorporado	2
Revocada durante el último año	0
Renuncia del interno durante el último año	0
Sin Datos	0
<i>Total</i>	<i>277</i>

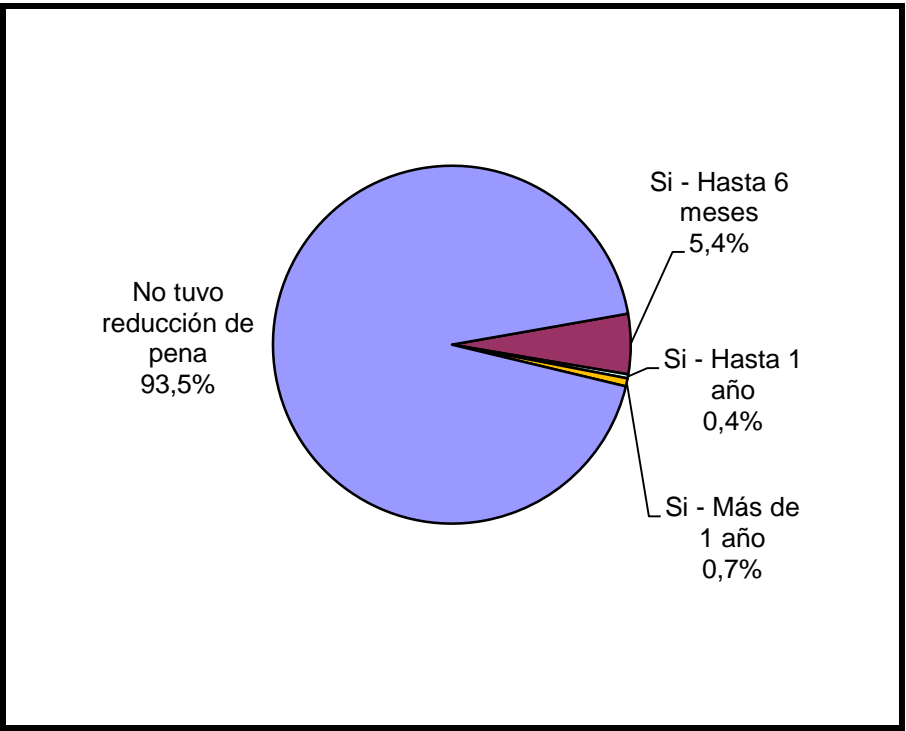
No está incorporado 99%

Si está incorporado 1%

Se le otorgó la Semidetención	Cant.
No tiene Semi-detención	275
Sí, Prisión Diurna	0
Sí, Prisión Nocturna	1
Revocada durante el último año	1
Renuncia del interno durante el último año	0
Sin Datos	0
<i>Total</i>	<i>277</i>



Tuvo reducción de pena	Cant.
Si - Hasta 6 meses	15
Si - Hasta 1 año	1
Si - Más de 1 año	2
No tuvo reducción de pena	258
Sin datos	1
<i>Total</i>	<i>277</i>



SNEEP 2014 - NEUQUEN

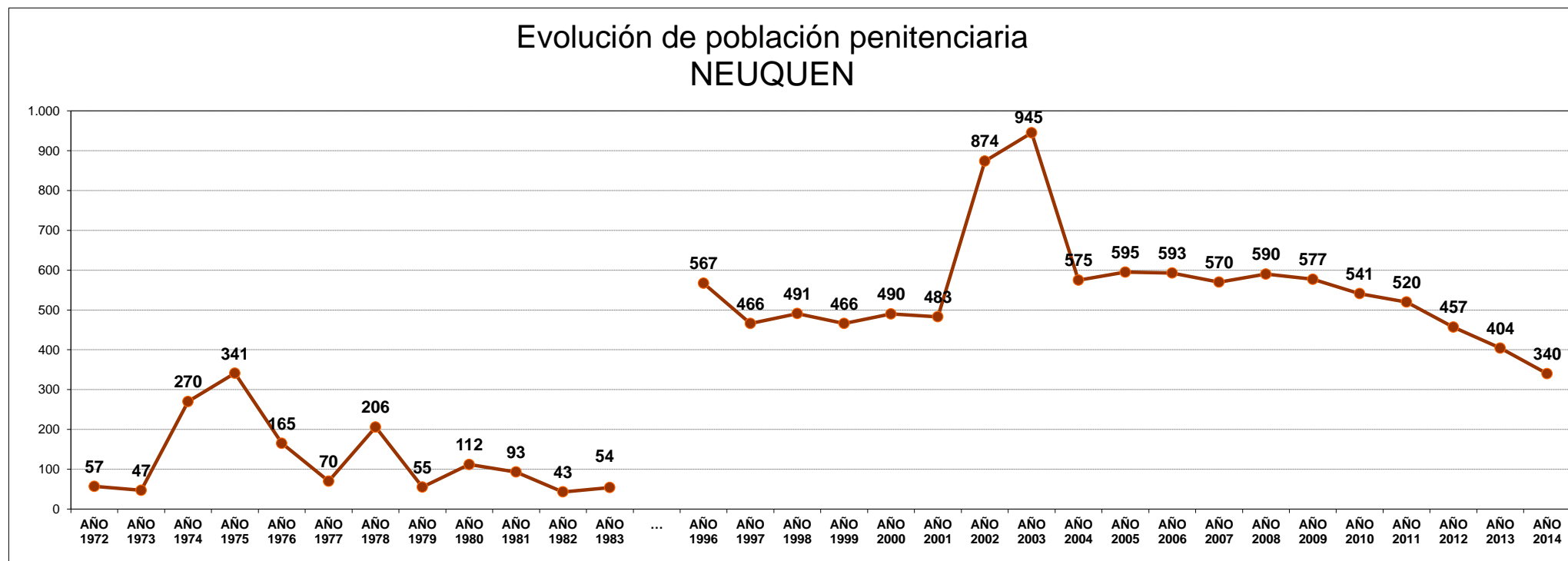
CAPACIDAD Y POBLACIÓN POR PROVINCIA Y UNIDAD

PROVINCIA	UNIDADES	CAPACIDAD	POBLACIÓN ALOJADA	SOBREPOBLACIÓN	PORCENTAJE DE SOBRE POBLACIÓN
NEUQUEN	DIVISION COMPLEJO PENITENCIARIO SENILLOSA	205	41	-164	-80,0%
	UNIDAD DE DETENCIÓN 11 - PARQUE INDUSTRIAL NEUQUEN	239	134	-105	-43,9%
	UNIDAD DE DETENCIÓN 12 - NEUQUEN	36	25	-11	-30,6%
	UNIDAD DE DETENCIÓN 16 - MUJERES	29	17	-12	-41,4%
	UNIDAD DE DETENCIÓN 21 - CUTRAL CO	40	20	-20	-50,0%
	UNIDAD DE DETENCIÓN 22 - PARQUE INDUSTRIAL CUTRAL CO	48	23	-25	-52,1%
	UNIDAD DE DETENCIÓN 31 - ZAPALA	14	14	0	0,0%
	UNIDAD DE DETENCIÓN 32 - PARQUE INDUSTRIAL ZAPALA	26	5	-21	-80,8%
	UNIDAD DE DETENCIÓN 41 - JUNIN DE LOS ANDES	13	22	9	69,2%
	UNIDAD DE DETENCIÓN 51 - CHOS MALAL	12	4	-8	-66,7%
	UNIDADES DE ORDEN PÚBLICO (COMISARÍAS-ALCAIDIAS)	74	35	-39	-52,7%
TOTAL SERVICIO PENITENCIARIO PROVINCIAL		736	340	-396	-53,8%

EVOLUCIÓN POBLACIÓN PENITENCIARIA - PROVINCIA DE NEUQUEN

AÑO	AÑO	AÑO	AÑO	AÑO	AÑO	AÑO	AÑO	AÑO	AÑO	AÑO	AÑO	AÑO	...	AÑO	AÑO	AÑO	AÑO	AÑO	AÑO	AÑO	AÑO	AÑO	AÑO	AÑO	AÑO	AÑO	AÑO	AÑO	AÑO	AÑO	
1972	1973	1974	1975	1976	1977	1978	1979	1980	1981	1982	1983	...	1996	1997	1998	1999	2000	2001	2002	2003	2004	2005	2006	2007	2008	2009	2010	2011	2012	2013	2014
57	47	270	341	165	70	206	55	112	93	43	54	...	567	466	491	466	490	483	874	945	575	595	593	570	590	577	541	520	457	404	340

Relevamiento basado en datos proporcionados por el Registro Nacional de Reincidencia y el Servicio Penitenciario Provincial.



ACLARACION: La estadística oficial sobre población penitenciaria (SNEEP) comenzó en el año 2002.
De los años 1972 a 1983 se recuperaron los datos de los libros publicados por el Registro Nacional de Reincidencia.