

**SISTEMA NACIONAL
DE
ESTADÍSTICAS SOBRE
EJECUCIÓN DE LA PENA**

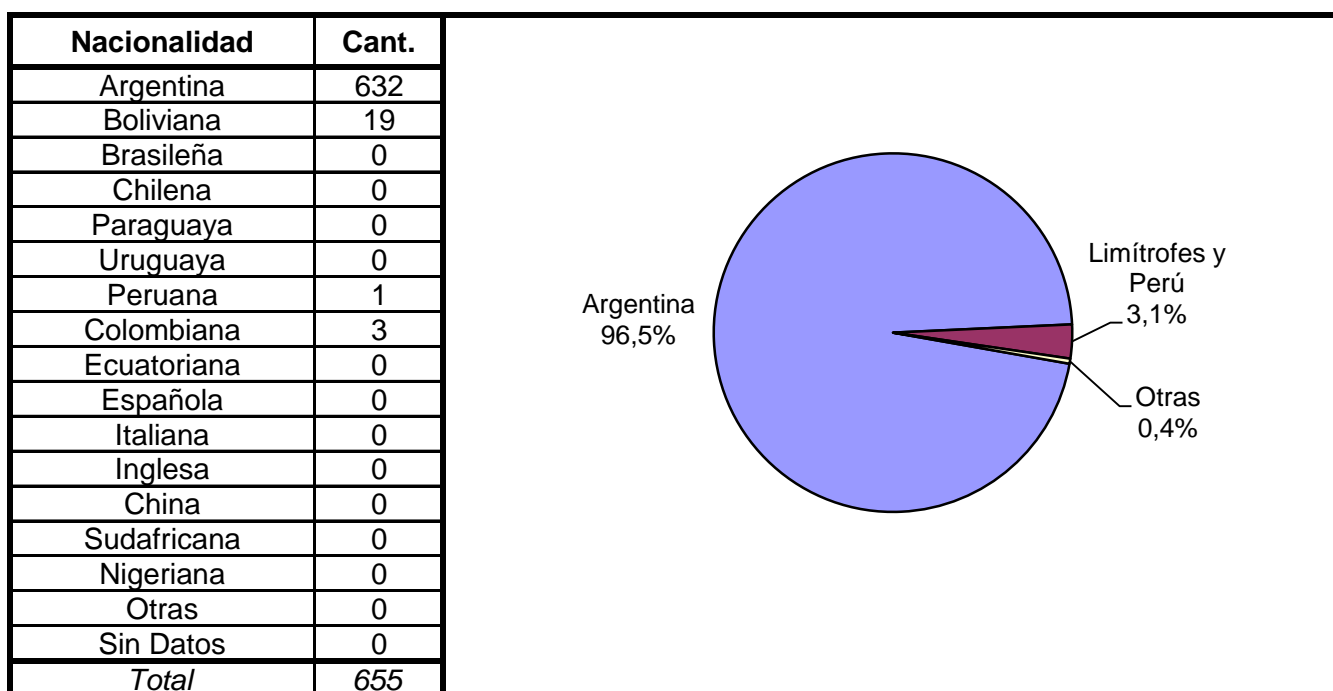
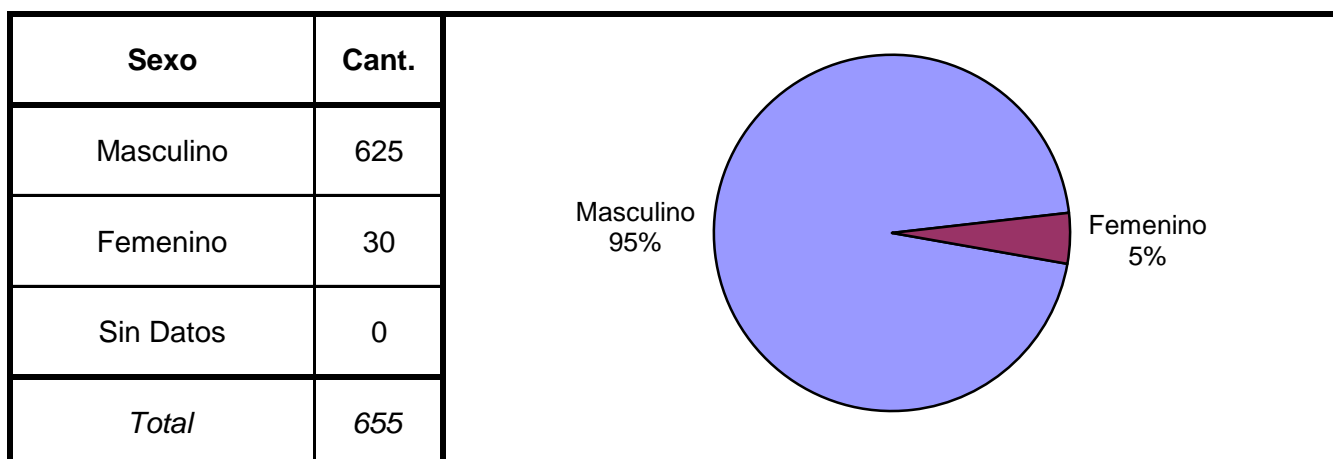
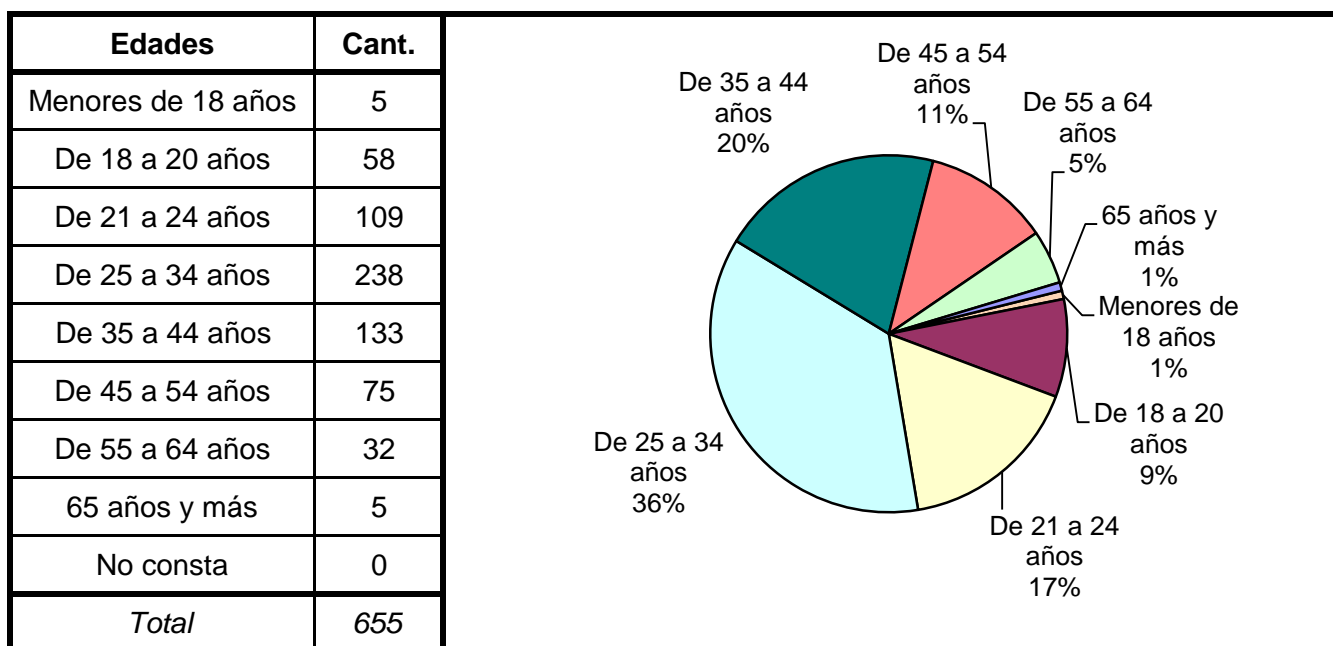
**Informe Anual
JUJUY
SNEEP 2014**

*Dirección Nacional de Política Criminal
en materia de Justicia y Legislación Penal
Subsecretaría de Política Criminal
Secretaría de Justicia
Ministerio de Justicia y Derechos Humanos*

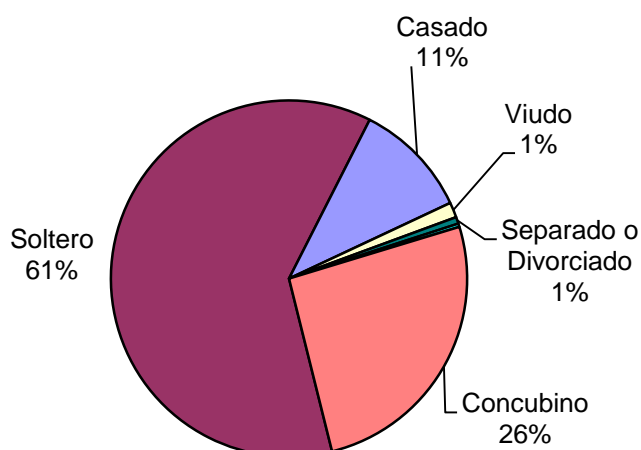
SNEEP 2014 - JUJUY
PROVINCIA Y UNIDAD SEGÚN SITUACIÓN LEGAL

PROVINCIA	UNIDAD	CONDE- NADOS	PROCE- SADOS	OTROS	TOTAL POR UNIDAD
JUJUY	ESTABLECIMIENTO PENITENCIARIO Nº 1 - VILLA GORRITI	323	214	0	537
	ESTABLECIMIENTO PENITENCIARIO Nº 2 - JOVENES	9	50	0	59
	ESTABLECIMIENTO PENITENCIARIO Nº 3 - MUJERES	14	16	0	30
	ESTABLECIMIENTO PENITENCIARIO Nº 4 - MAYORES	8	6	0	14
	ESTABLECIMIENTO PENITENCIARIO Nº 5 - CENTRO REINSERCIÓN SOCIAL	15	0	0	15
TOTAL SERVICIO PENITENCIARIO PROVINCIAL		369	286	0	655

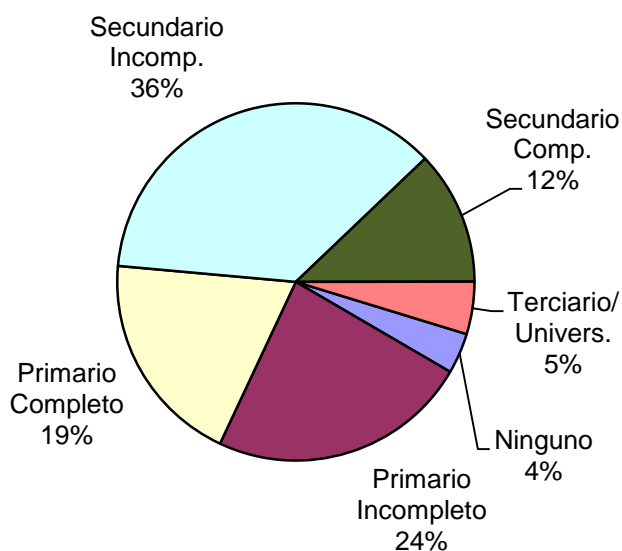
SNEEP 2014 - JUJUY

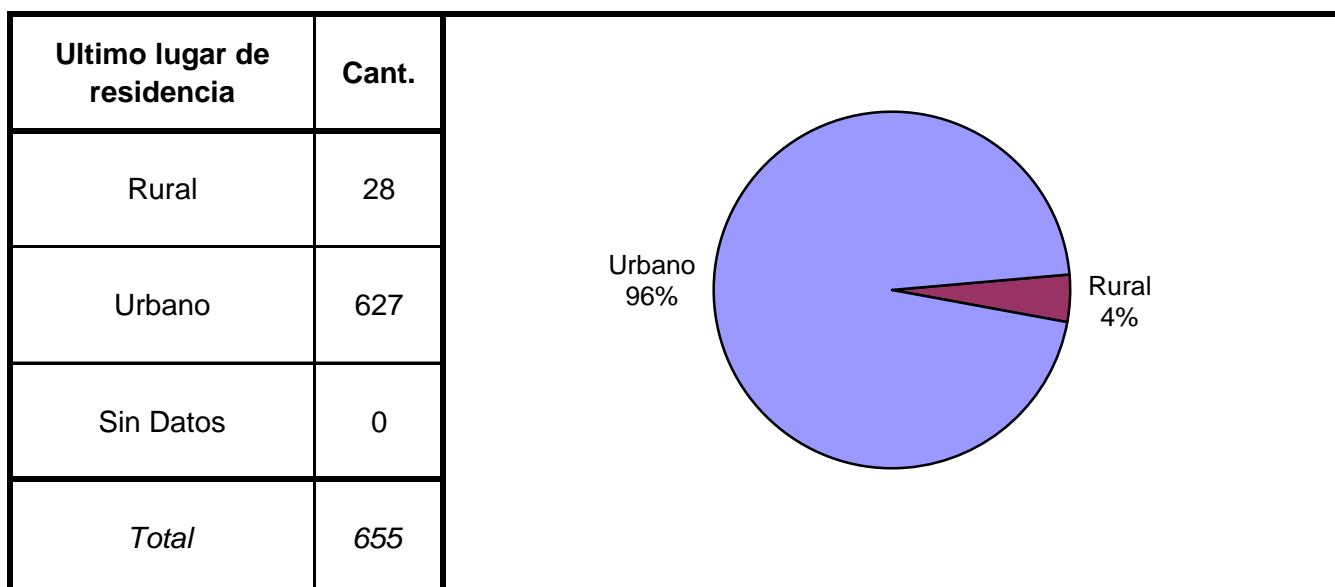
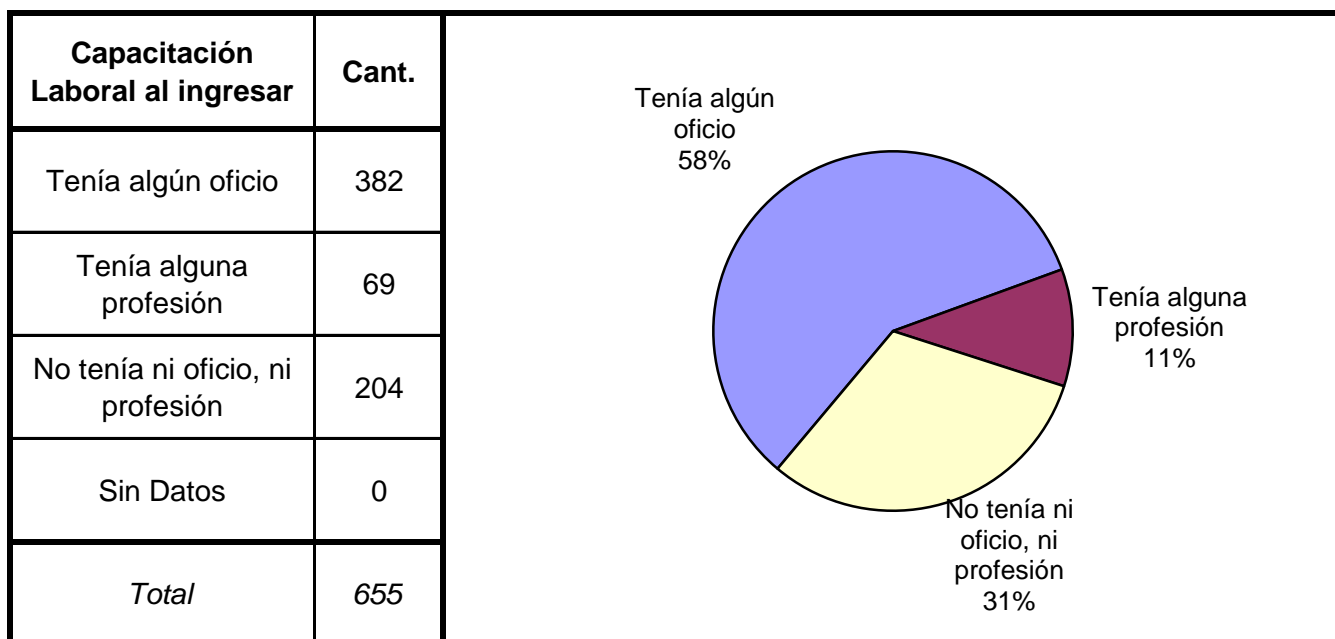
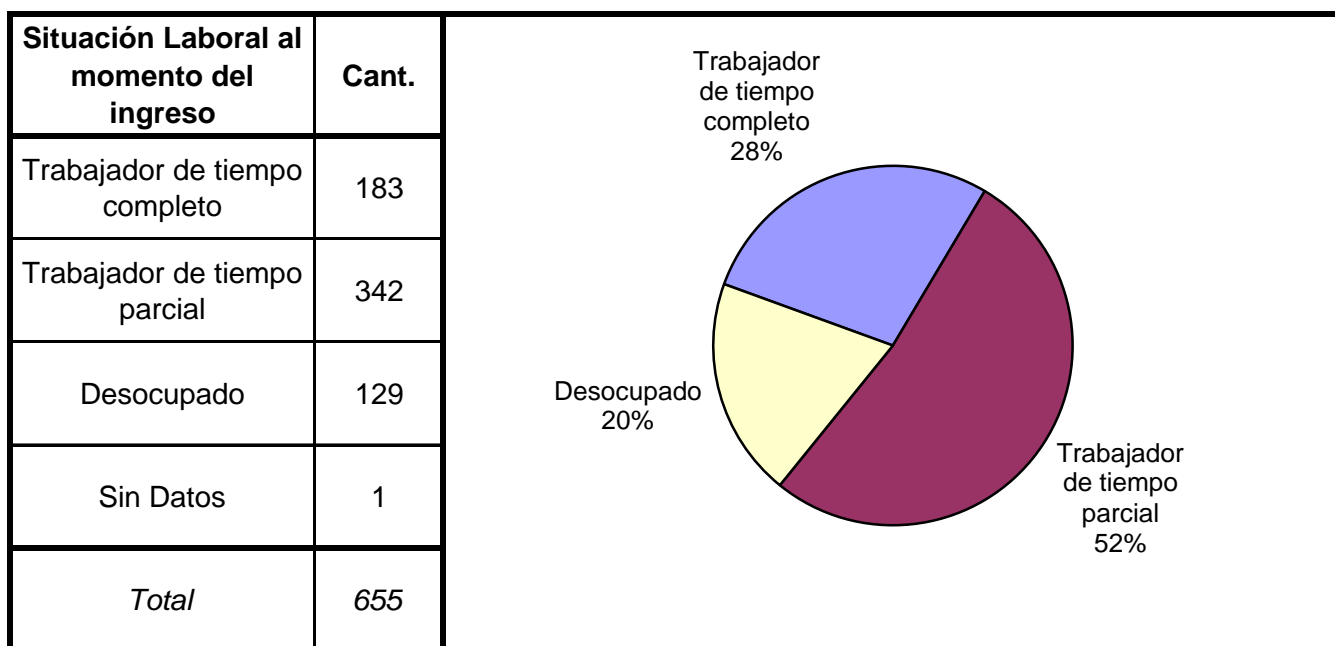


Estado Civil	Cant.
Soltero	402
Casado	69
Viudo	9
Separado o Divorciado	4
Separado de Hecho	2
Concubino	169
Sin datos	0
<i>Total</i>	<i>655</i>

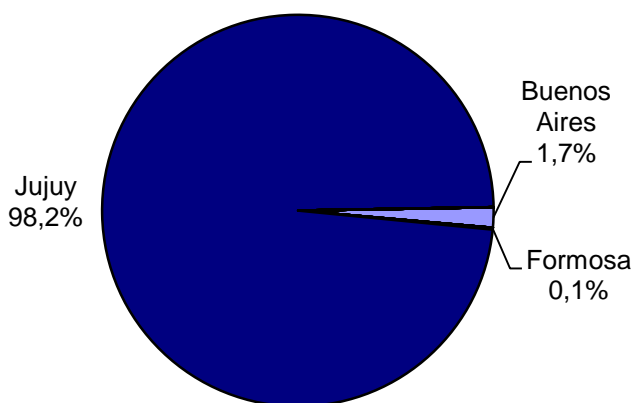


Nivel de Instrucción	Cant.
Ninguno	24
Primario Incompleto	154
Primario Completo	127
Secundario Incomp.	237
Secundario Comp.	79
Terciario Incompleto	18
Terciario Completo	6
Universitario Incomp.	3
Universitario Comp.	4
EGB 1 Incompleto	0
EGB 1 Completo	0
EGB 2 Incompleto	0
EGB 2 Completo	0
EGB 3 Incompleto	0
EGB 3 Completo	0
Polimodal Incompleto	1
Polimodal Completo	0
Sin datos	2
<i>Total</i>	<i>655</i>



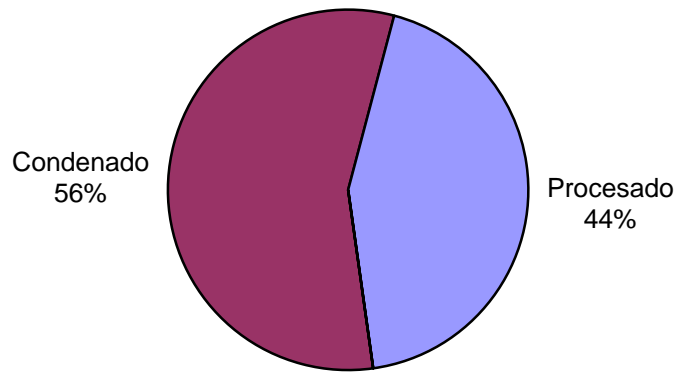


Ultima provincia de residencia	Cant.
Buenos Aires	11
Catamarca	0
Córdoba	0
Corrientes	0
Chaco	0
Chubut	0
Entre Rios	0
Formosa	1
Jujuy	643
La Pampa	0
La Rioja	0
Mendoza	0
Misiones	0
Neuquen	0
Rio Negro	0
Salta	0
San Juan	0
San Luis	0
Santa Cruz	0
Santa Fe	0
Santiago del Estero	0
Tierra del Fuego	0
Tucumán	0
Ciudad de Bs.As.	0
Sin datos	0
<i>Total</i>	<i>655</i>

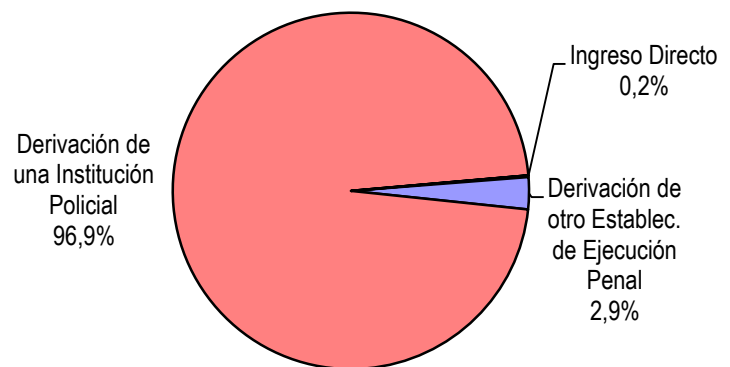


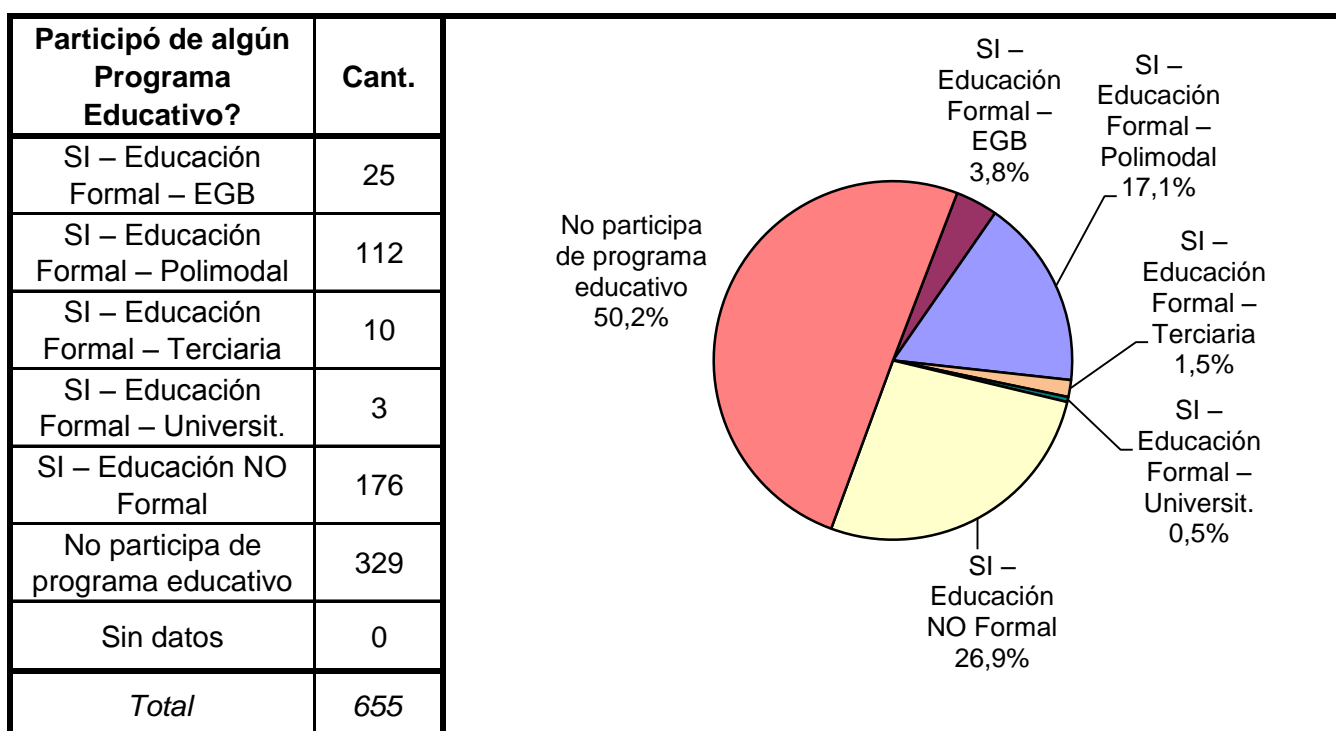
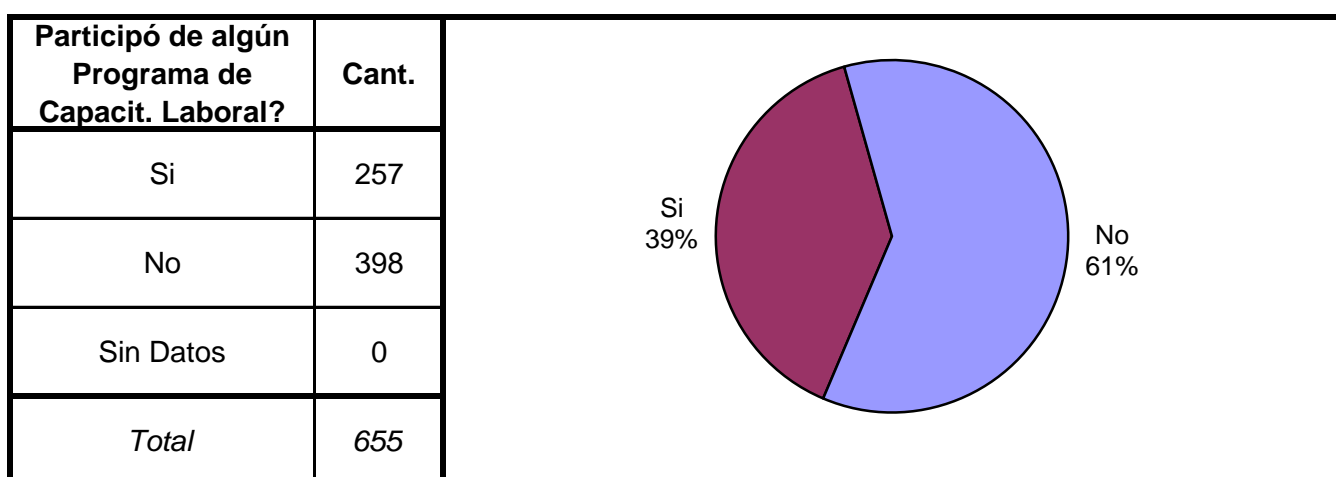
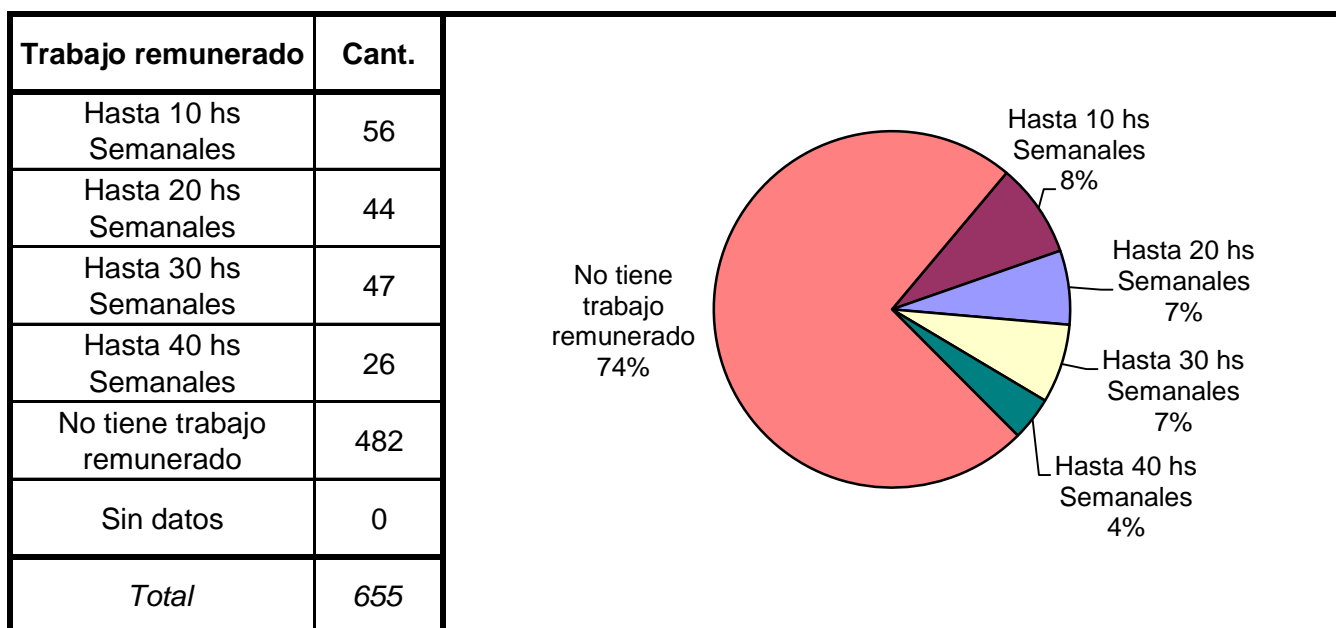
Jurisdicción Judicial	Cant.
Provincial	655
Nacional	0
Federal	0
Sin Datos	0
<i>Total</i>	<i>655</i>

Situación Legal	Cant.
Condenado	369
Procesado	286
Contraventor	0
Inimputable	0
Otra	0
Sin datos	0
<i>Total</i>	<i>655</i>

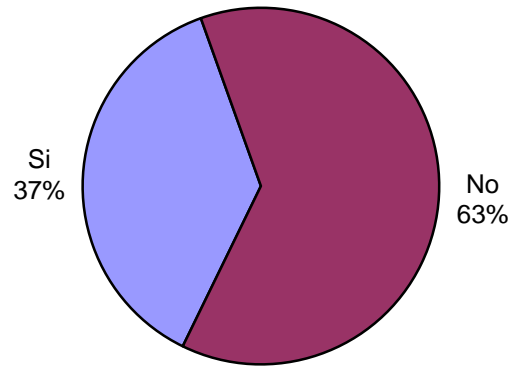


Establecimiento de Procedencia	Cant.
Ingreso Directo	1
Derivación de otro Establec. de Ejecución Penal	19
Derivación de una Institución Policial	635
Derivación de Prefectura o Gendarmería	0
Sin datos	0
<i>Total</i>	<i>655</i>







Participó de Activ. Recreativas o Deportivas?	Cant.
Si	244
No	410
Sin Datos	1
<i>Total</i>	<i>655</i>



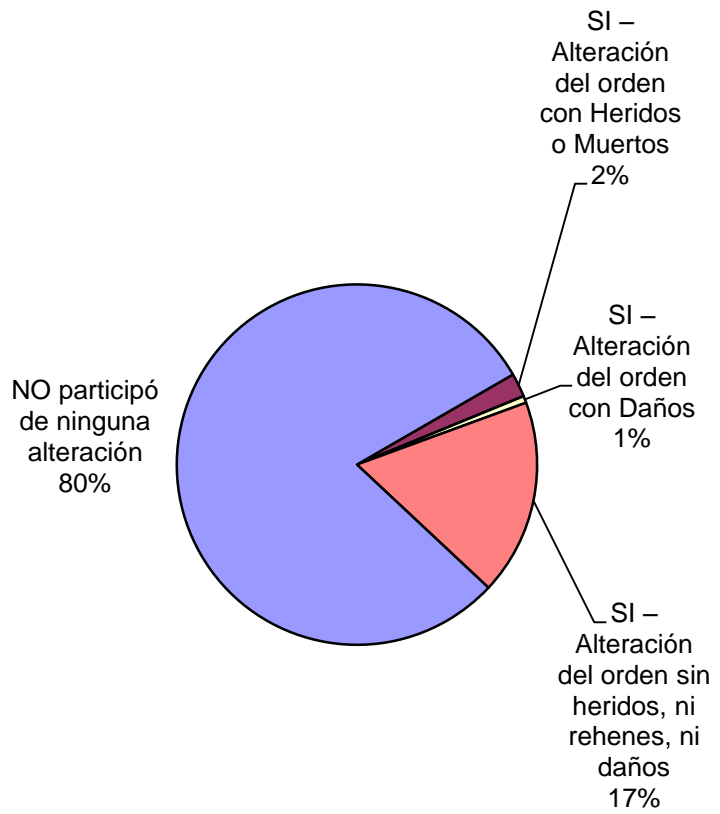
Recibió Asistencia Médica?	Cant.
Si	652
No	3
Sin Datos	0
<i>Total</i>	<i>655</i>



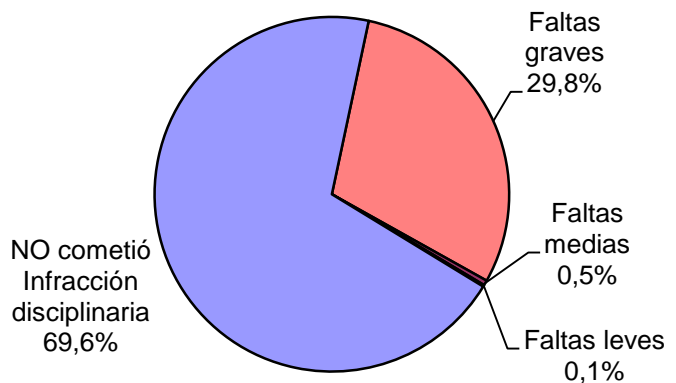
Recibió visitas durante el último año?	Cant.
Si	609
No	46
Sin Datos	0
<i>Total</i>	<i>655</i>



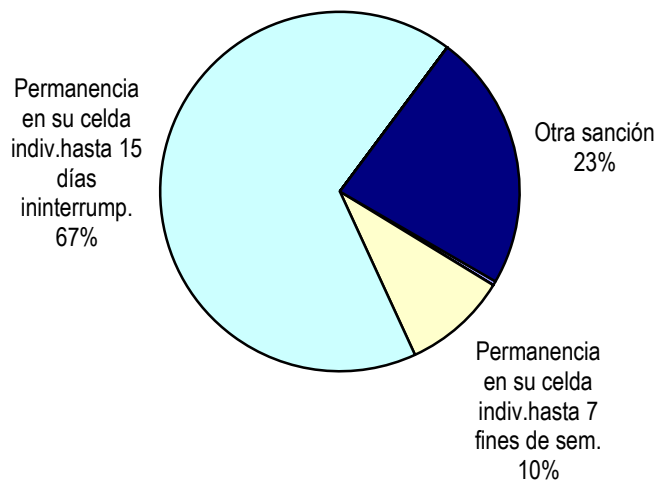
Participó de algún tipo de Alteración del orden?	Cant.
SI – Alteración del orden con Heridos o Muertos	14
SI – Alteración del orden con Rehenes	0
SI – Alteración del orden con Daños	4
SI – Alteración del orden sin heridos, ni rehenes, ni daños	115
NO participó de ninguna alteración	522
Sin Datos	0
<i>Total</i>	<i>655</i>



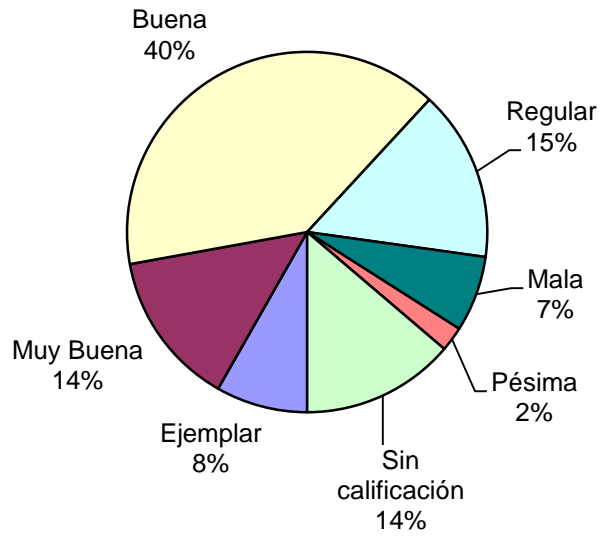
Tipo de infracción disciplinaria	Cant.
Faltas graves	195
Faltas medias	3
Faltas leves	1
NO cometió Infracción disciplinaria	456
Sin Datos	0
<i>Total</i>	<i>655</i>



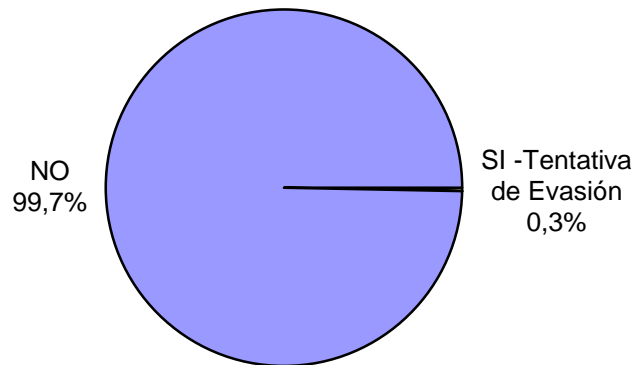
Tipo de Sanción Disciplinaria	Cant.
Traslado a otro estab. de régimen más severo	1
Traslado a otra sección de régimen más severo	0
Permanencia en su celda indiv.hasta 7 fines de sem.	24
Permanencia en su celda indiv.hasta 15 días ininterrump.	171
Suspensión total/parcial derechos reglam. hasta 15 días	0
Exclusión de la actividad común hasta 15 días	0
Exclusión de la act. recreativa/ deportiva hasta 10 días	0
Amonestación	0
Otra sanción	59
Sin Datos	400
<i>Total</i>	<i>655</i>



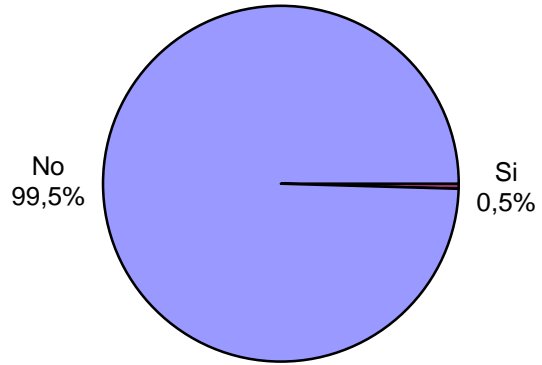
Calificación de conducta del interno	Cant.
Ejemplar	52
Muy Buena	88
Buena	251
Regular	97
Mala	43
Pésima	14
Sin calificación	87
Sin Datos	23
<i>Total</i>	<i>655</i>



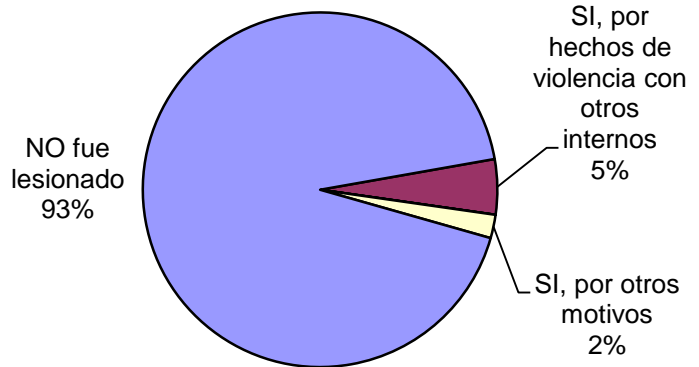
¿Tuvo intentos de fuga o evasión?	Cant.
SI -Tentativa de Evasión	2
SI -Tentativa de Fuga	0
NO	653
Sin Datos	0
<i>Total</i>	<i>655</i>




¿Tuvo intentos de Suicidio?	Cant.
Si	3
No	652
Sin Datos	0
<i>Total</i>	<i>655</i>



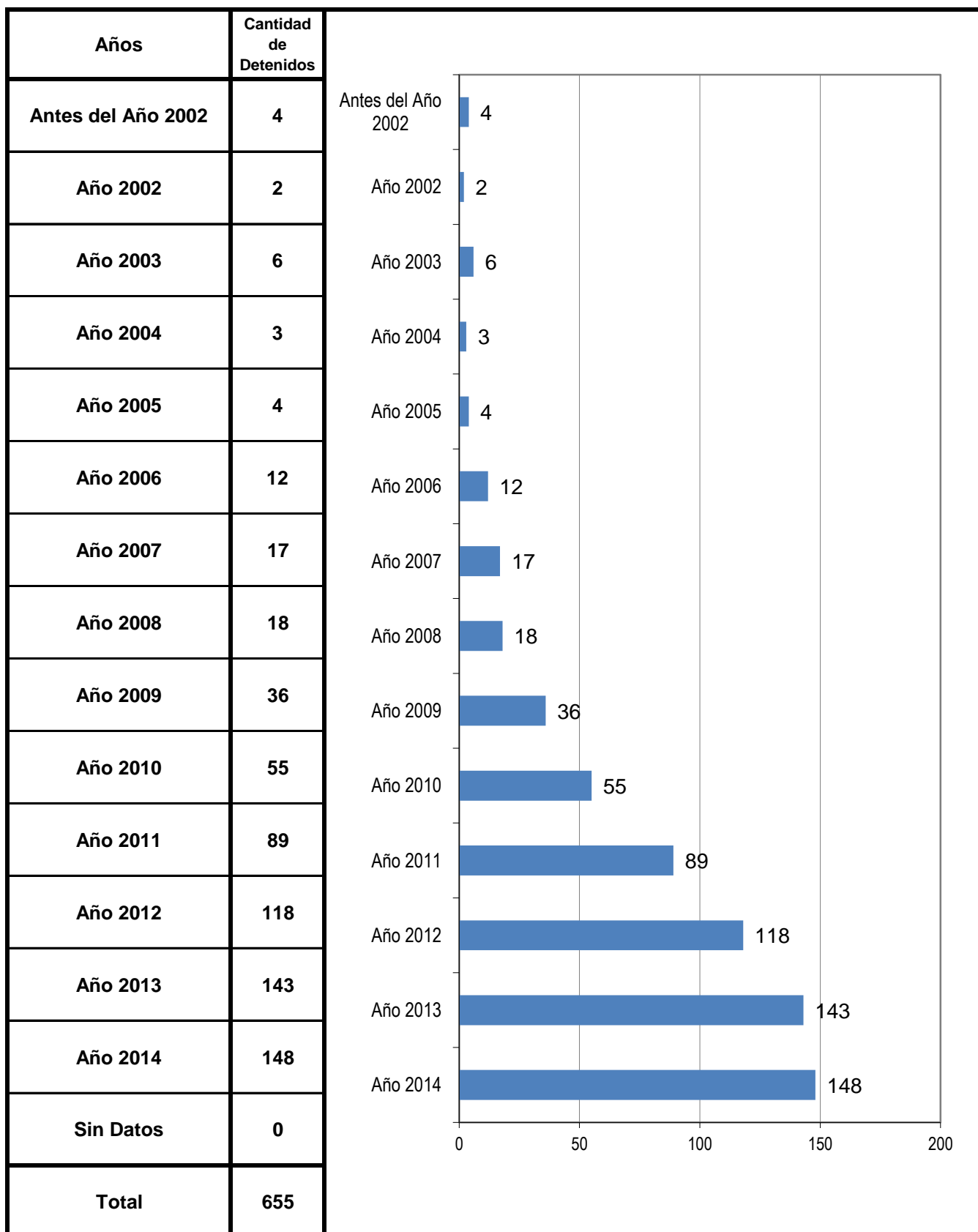
¿Fue lesionado? - Motivos	Cant.
SI, por hechos de violencia con otros internos	33
SI, por hechos de violencia con agentes del establec.	0
SI, por otros motivos	14
NO fue lesionado	608
Sin Datos	0
<i>Total</i>	<i>655</i>



¿Tiene hijos con ella? Para internas	Cant.
Si	2
No	28
Sin Datos	0
<i>Total</i>	<i>30</i>

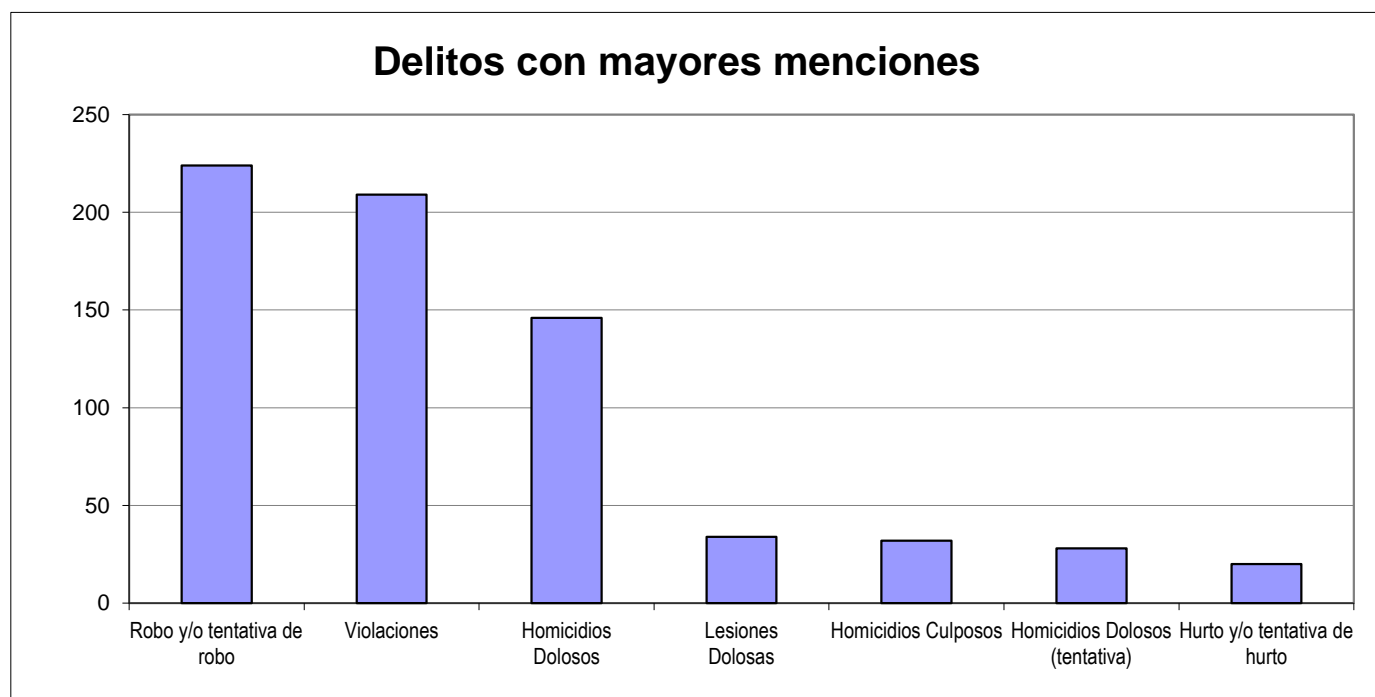


AÑO DE DETENCION DE LOS ENCARCELADOS




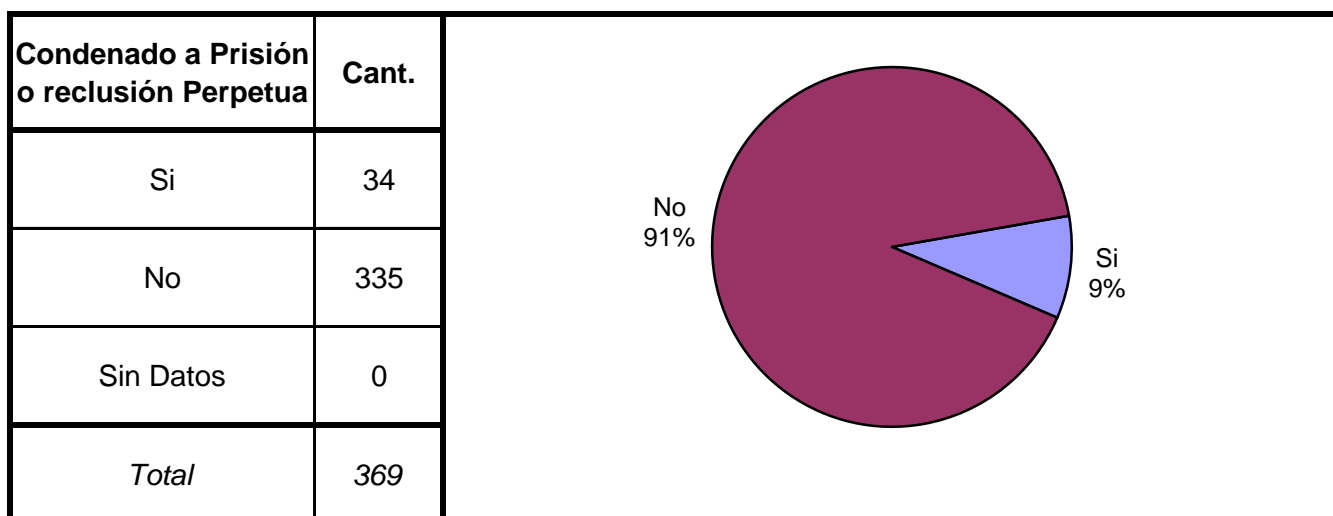
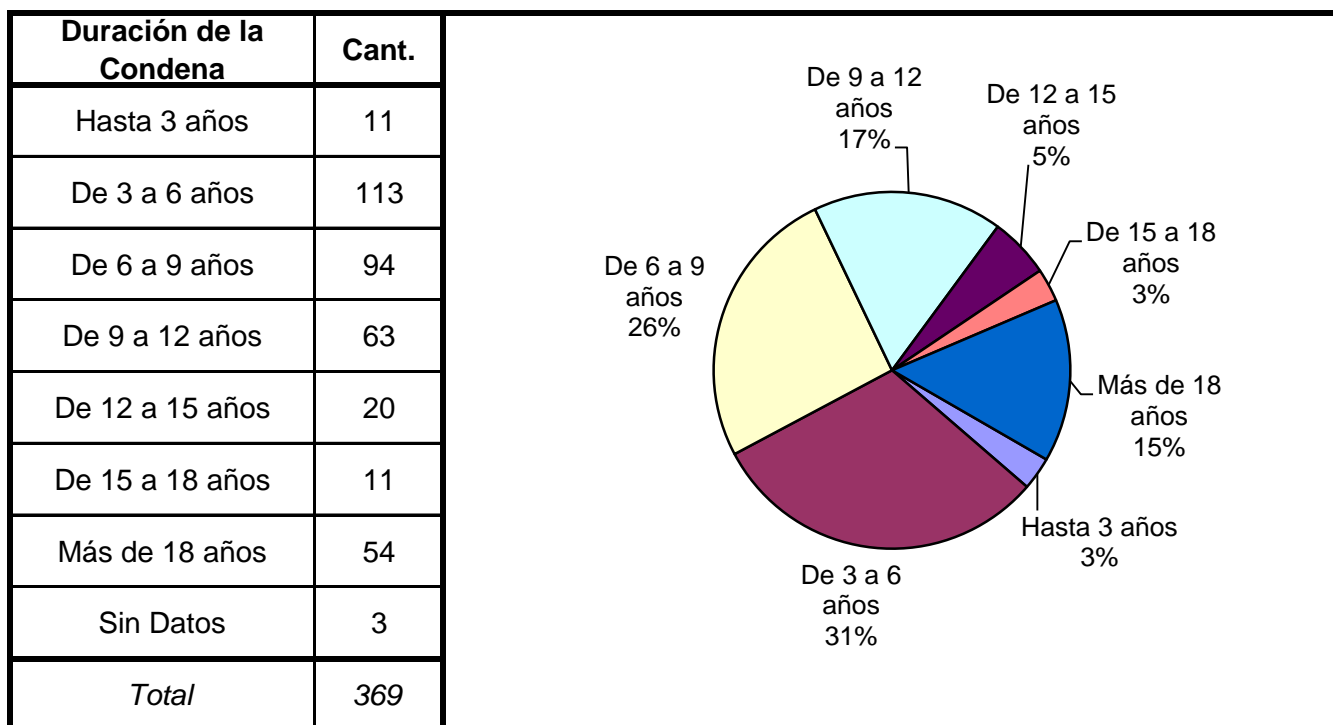
SNEEP 2014 - JUJUY

TIPO DE DELITO	1º Mención	2º Mención	3º Mención	4º Mención	5º Mención	TOTAL
Homicidios Dolosos	135	10	0	0	1	146
Homicidios Dolosos (tentativa)	25	3	0	0	0	28
Homicidios Culposos	32	0	0	0	0	32
Lesiones Dolosas	17	15	2	0	0	34
Lesiones Culposas	0	1	0	0	0	1
Otros Delitos contra las personas	3	4	0	0	0	7
DELITOS CONTRA EL HONOR	10	0	0	0	0	10
Violaciones	192	16	1	0	0	209
Otros delitos contra la integridad sexual	5	2	0	0	0	7
Amenazas	1	5	1	0	0	7
Privación ilegítima de la libertad	5	7	2	0	0	14
Delito contra la libertad cometido por funcionario público	0	1	0	1	0	2
Otros delitos contra la libertad	3	2	0	0	0	5
Hurto y/o tentativa de hurto	13	6	1	0	0	20
Robo y/o tentativa de robo	203	21	0	0	0	224
Otros delitos contra la propiedad	1	1	0	0	0	2
DELITOS CONTRA LA SEGURIDAD PÚBLICA	1	0	1	0	0	2
DELITOS C/ EL ORDEN PÚBLICO	7	1	0	0	0	8
DELITOS CONTRA LA SEGURIDAD DE LA NACIÓN	0	0	0	0	0	0
DELITOS CONTRA LOS PODERES PUBLICOS	0	0	0	0	0	0
DELITOS C/ LA ADMINISTRACION PÚBLICA	0	0	0	0	0	0
DELITOS C/ LA FE PÚBLICA	1	0	0	0	0	1
DELITOS C/ EL ESTADO CIVIL	0	0	0	0	0	0
INFRACCIÓN LEY N° 23.737 (ESTUPEFACIENTES)	0	0	0	0	0	0
INFRACCION LEY N° 24.769 PENAL TRIBUTARIA	0	0	0	0	0	0
INFRACCION LEY N° 13.944 INCUMP.DE DEBERES	0	0	0	0	0	0
DELITOS PREVISTOS EN LEYES ESPECIALES	0	0	0	0	0	0
CONTRAVENCIONES	0	0	0	0	0	0
Sin Datos	1	560	647	654	654	
<i>Total</i>	<i>655</i>	<i>655</i>	<i>655</i>	<i>655</i>	<i>655</i>	<i>759</i>

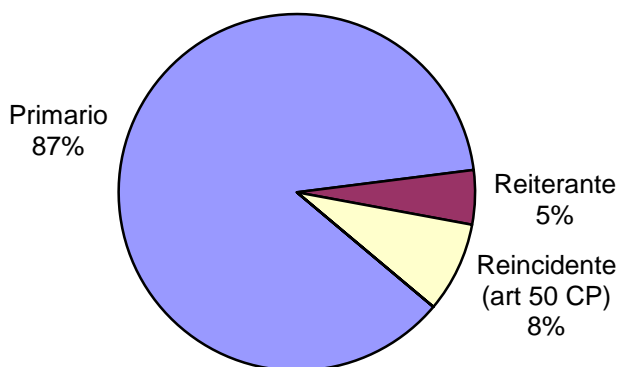


SNEEP 2014 - JUJUY

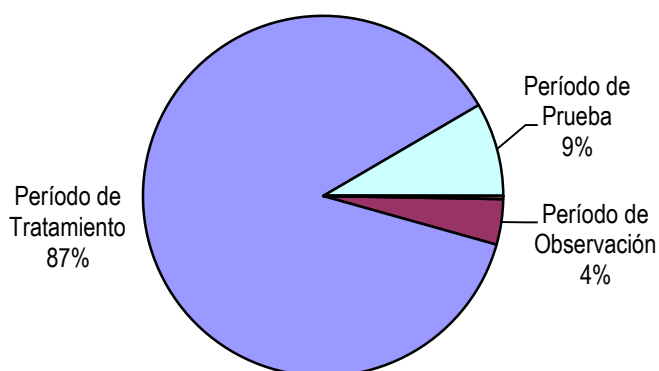
Frecuencias para los detenidos con condena



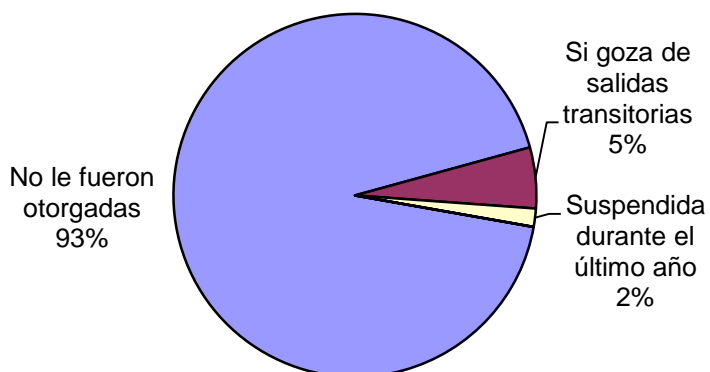
Reincidencia	Cant.
Primario	318
Reiterante	18
Reincidente (art 50 CP)	30
Reincidente múltiple (art 52 CP)	0
Sin Datos	3
<i>Total</i>	<i>369</i>



Períodos de la Progresividad	Cant.
Período de Observación	15
Período de Tratamiento	321
Período de Prueba	31
Período de Libertad Condicional	0
Se aplica otra caracterización	0
No se aplica ninguna	1
Sin datos	1
<i>Total</i>	<i>369</i>



Tiene o tuvo salidas transitorias	Cant.
No le fueron otorgadas	343
Si goza de salidas transitorias	20
Suspendida durante el último año	6
Revocado durante el último año	0
Sin Datos	0
<i>Total</i>	<i>369</i>



Régimen de Semilibertad	Cant.
No está incorporado al régimen de semilibertad	352
Si está incorporado	11
Suspendido durante el último año	6
Revocado durante el último año	0
Sin Datos	0
<i>Total</i>	<i>369</i>

A pie chart illustrating the distribution of the Semiliberty Regime. The largest slice, representing 95%, is blue and labeled 'No está incorporado al régimen de semilibertad'. A small red slice represents 3% and is labeled 'Si está incorporado'. Another small red slice represents 2% and is labeled 'Suspendido durante el último año'.

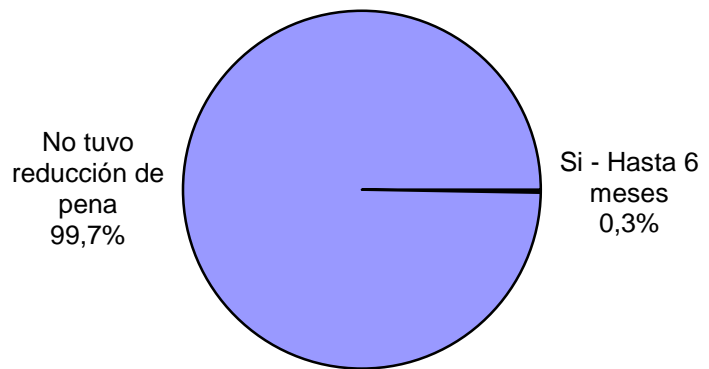
Programa de Prelibertad	Cant.
Si está incorporado	15
No está incorporado	354
Sin Datos	0
<i>Total</i>	<i>369</i>

A pie chart illustrating the distribution of the Preliberty Program. The large blue slice represents 96% and is labeled 'No está incorporado'. The small red slice represents 4% and is labeled 'Si está incorporado'.

Prisión Discontinua	Cant.
No está incorporado	369
Si está incorporado	0
Revocada durante el último año	0
Renuncia del interno durante el último año	0
Sin Datos	0
<i>Total</i>	<i>369</i>

Se le otorgó la Semidetención	Cant.
No tiene Semi-detención	369
Sí, Prisión Diurna	0
Sí, Prisión Nocturna	0
Revocada durante el último año	0
Renuncia del interno durante el último año	0
Sin Datos	0
<i>Total</i>	369

Tuvo reducción de pena	Cant.
Si - Hasta 6 meses	1
Si - Hasta 1 año	0
Si - Más de 1 año	0
No tuvo reducción de pena	368
Sin datos	0
<i>Total</i>	369



SNEEP 2014 - JUJUY

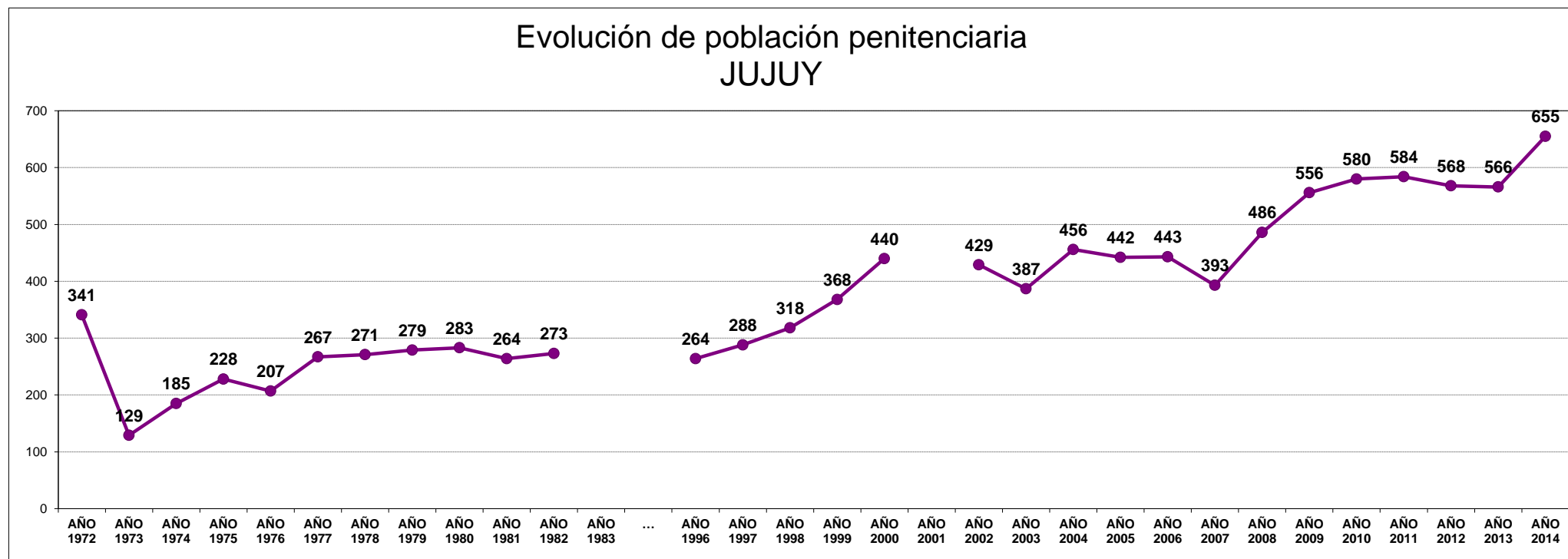
CAPACIDAD Y POBLACIÓN POR PROVINCIA Y UNIDAD

PROVINCIA	UNIDADES	CAPACIDAD	POBLACIÓN ALOJADA	SOBREPOBLACIÓN	PORCENTAJE DE SOBRE POBLACIÓN
JUJUY	ESTABLECIMIENTO PENITENCIARIO Nº 1 - VILLA GORRITI	265	537	272	102,6%
	ESTABLECIMIENTO PENITENCIARIO Nº 2 - JOVENES	65	59	-6	-9,2%
	ESTABLECIMIENTO PENITENCIARIO Nº 3 - MUJERES	38	30	-8	-21,1%
	ESTABLECIMIENTO PENITENCIARIO Nº 4 - MAYORES	9	14	5	55,6%
	ESTABLECIMIENTO PENITENCIARIO Nº 5 - CENTRO REINSERCIÓN SOCIAL	20	15	-5	-25,0%
TOTAL SERVICIO PENITENCIARIO PROVINCIAL		397	655	258	65,0%

EVOLUCIÓN POBLACIÓN PENITENCIARIA - PROVINCIA DE JUJUY

AÑO	AÑO	AÑO	AÑO	AÑO	AÑO	AÑO	AÑO	AÑO	AÑO	AÑO	AÑO	AÑO	...	AÑO	AÑO	AÑO	AÑO	AÑO	AÑO	AÑO	AÑO	AÑO	AÑO	AÑO	AÑO	AÑO	AÑO	AÑO	AÑO	AÑO	
1972	1973	1974	1975	1976	1977	1978	1979	1980	1981	1982	1983	...	1996	1997	1998	1999	2000	2001	2002	2003	2004	2005	2006	2007	2008	2009	2010	2011	2012	2013	2014
341	129	185	228	207	267	271	279	283	264	273			264	288	318	368	440		429	387	456	442	443	393	486	556	580	584	568	566	655

Relevamiento basado en datos proporcionados por el Registro Nacional de Reincidencia y el Servicio Penitenciario Provincial.



ACLARACION: La estadística oficial sobre población penitenciaria (SNEEP) comenzó en el año 2002.
De los años 1972 a 1983 se recuperaron los datos de los libros publicados por el Registro Nacional de Reincidencia.