

**SISTEMA NACIONAL
DE
ESTADÍSTICAS SOBRE
EJECUCIÓN DE LA PENA**

**Informe Anual
PROVINCIA DE RIO NEGRO
SNEEP 2012**

*Dirección Nacional de Política Criminal
en materia de Justicia y Legislación Penal
Subsecretaría de Política Criminal
Secretaría de Justicia
Ministerio de Justicia y Derechos Humanos*

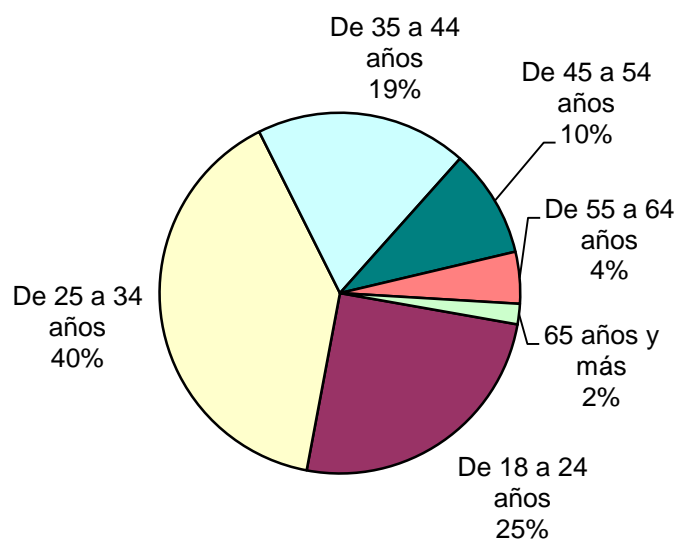
SNEEP 2012 - RIO NEGRO

DISTRIBUCIÓN POR UNIDAD Y SITUACIÓN LEGAL

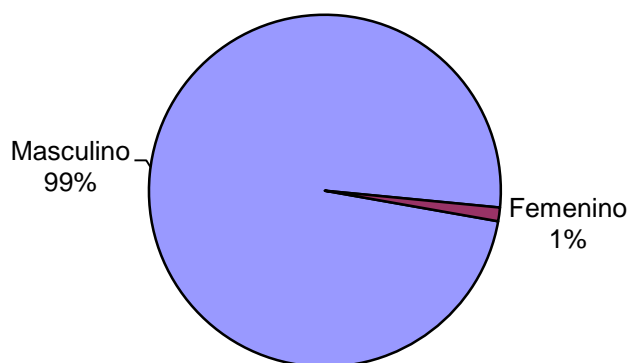
UNIDADES	CONDENADOS	PROCESADOS	INIMPUTABLES/ MENORES o Sin Discriminar	TOTAL POR UNIDAD
COMPLEJO PENAL N° I VIEDMA	129	58		187
ESTABLEC. DE EJECUCION PENAL Y ENCAUSADOS N° II GRAL ROCA	192	104		296
ESTABLEC. DE EJECUCION PENAL Y ENCAUSADOS N° III BARILOCHE	57	23		80
ESTABLEC. DE EJECUCION PENAL N° V CIPOLLETTI	110	2		112
ESTABLEC. DE ENCAUSADOS N° VI CHOELE CHOEL	17	14		31
ESTABLEC. DE REGIMEN ABIERTO N° VII POMONA	13			13
TOTALES PROVINCIALES	518	201	0	719

SNEEP 2012 - RIO NEGRO


Edades	Cant.
Menores de 18 años	0
De 18 a 24 años	179
De 25 a 34 años	282
De 35 a 44 años	135
De 45 a 54 años	69
De 55 a 64 años	33
65 años y más	13
Sin Datos	8
<i>Total</i>	<i>719</i>



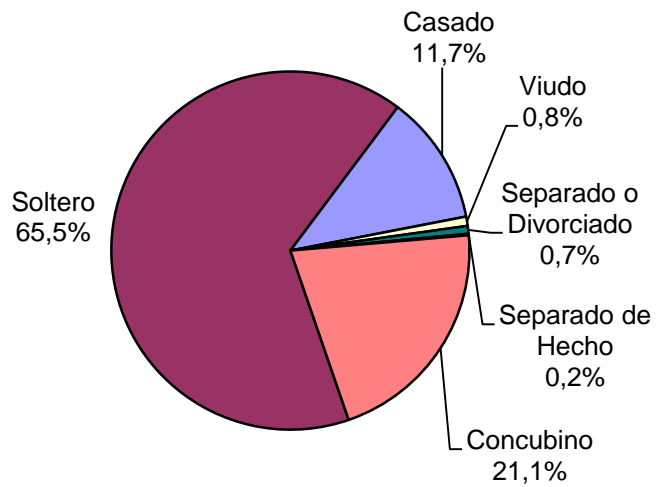
Sexo	Cant.
Masculino	710
Femenino	9
Sin Datos	0
<i>Total</i>	<i>719</i>



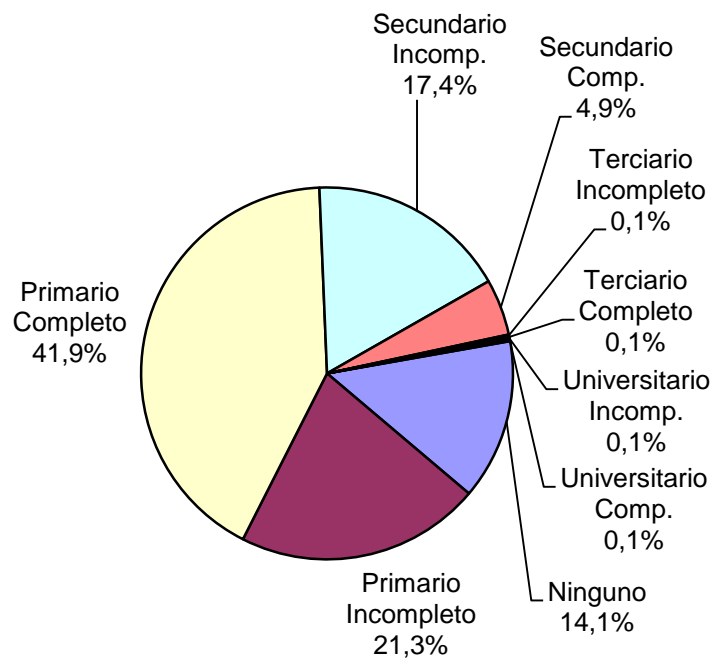
Nacionalidad	Cant.
Argentina	695
Boliviana	0
Chilena	21
Paraguaya	1
Italiana	1
Española	1
Otras	0
Sin Datos	0
<i>Total</i>	<i>719</i>

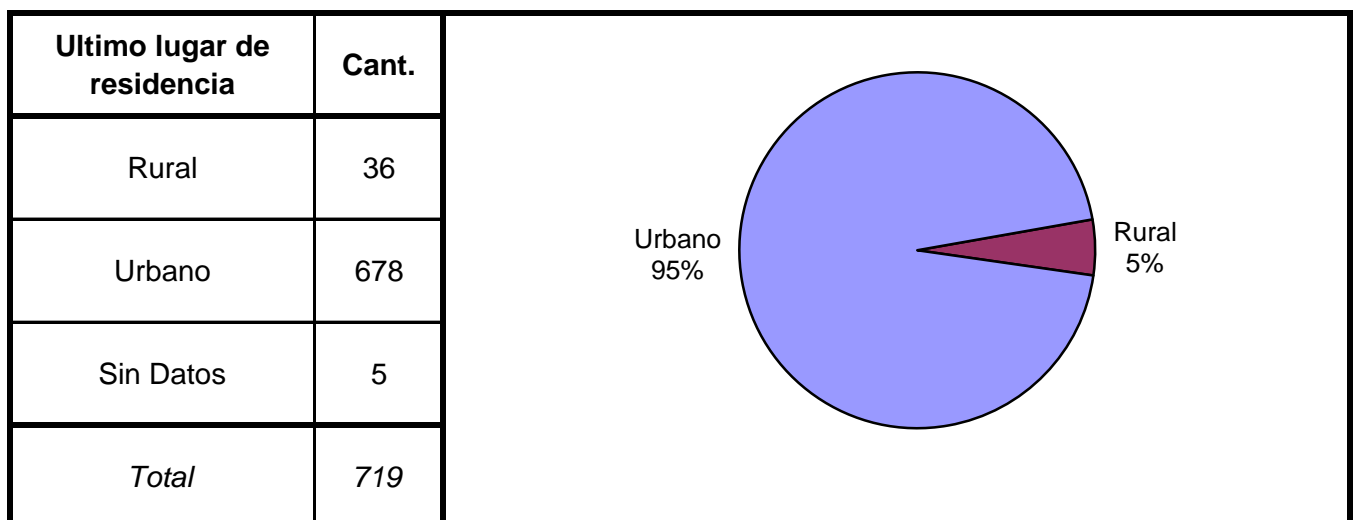
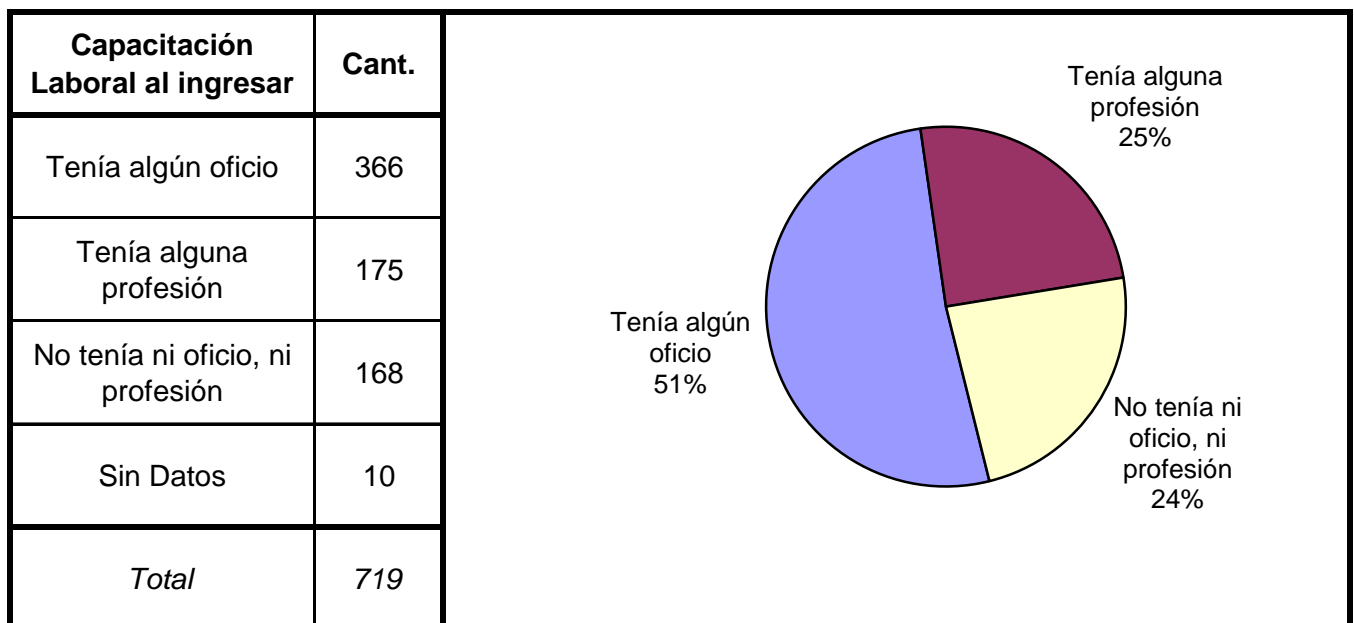
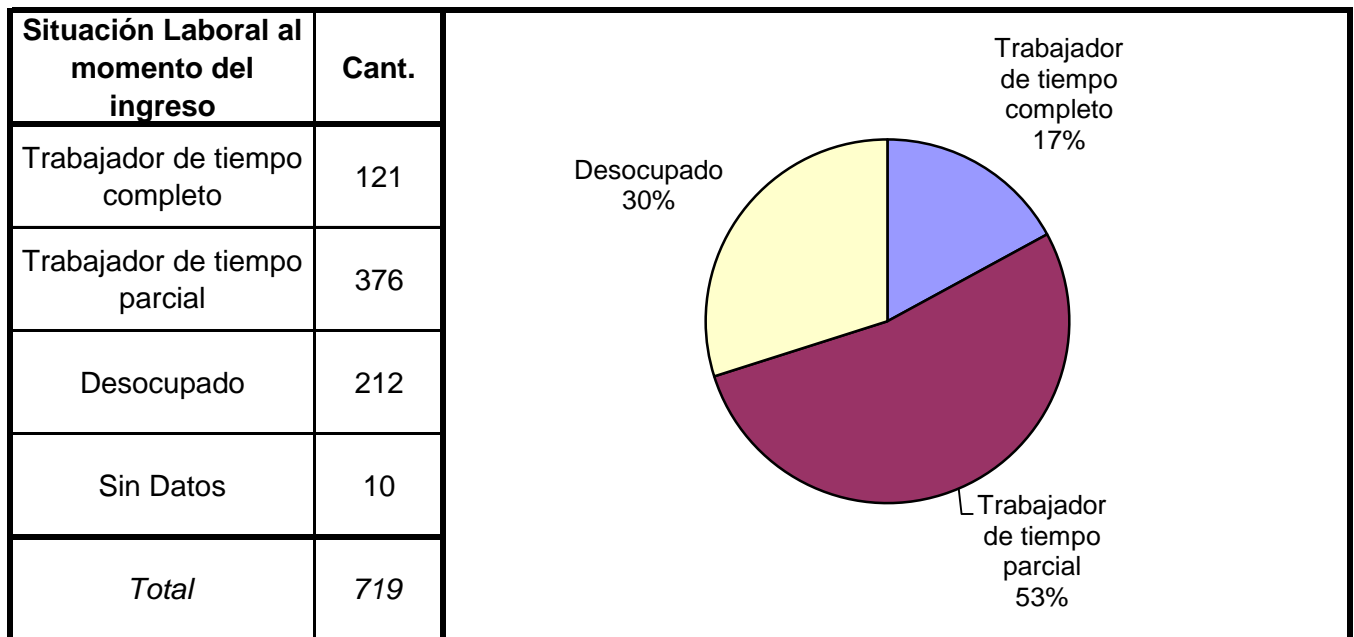


Estado Civil	Cant.
Soltero	469
Casado	84
Viudo	6
Separado o Divorciado	5
Separado de Hecho	1
Concubino	151
Sin datos	3
<i>Total</i>	<i>719</i>



Nivel de Instrucción	Cant.
Ninguno	97
Primario Incompleto	148
Primario Completo	291
Secundario Incomp.	121
Secundario Comp.	34
Terciario Incompleto	1
Terciario Completo	1
Universitario Incomp.	1
Universitario Comp.	1
Sin datos	24
<i>Total</i>	<i>719</i>





Ultima provincia de residencia	Cant.
Buenos Aires	1
Chubut	0
Entre Ríos	1
La Pampa	0
Mendoza	1
Neuquén	8
Río Negro	706
Salta	0
Sin datos	2
<i>Total</i>	<i>719</i>

Detailed description of the pie chart: The chart is a circle divided into five segments. The largest segment, representing Río Negro, is a dark purple color and accounts for 98.5% of the total. A small yellow segment represents Neuquén at 1.2%. Three very thin segments represent Buenos Aires, Entre Ríos, and Mendoza, each accounting for 0.1%.

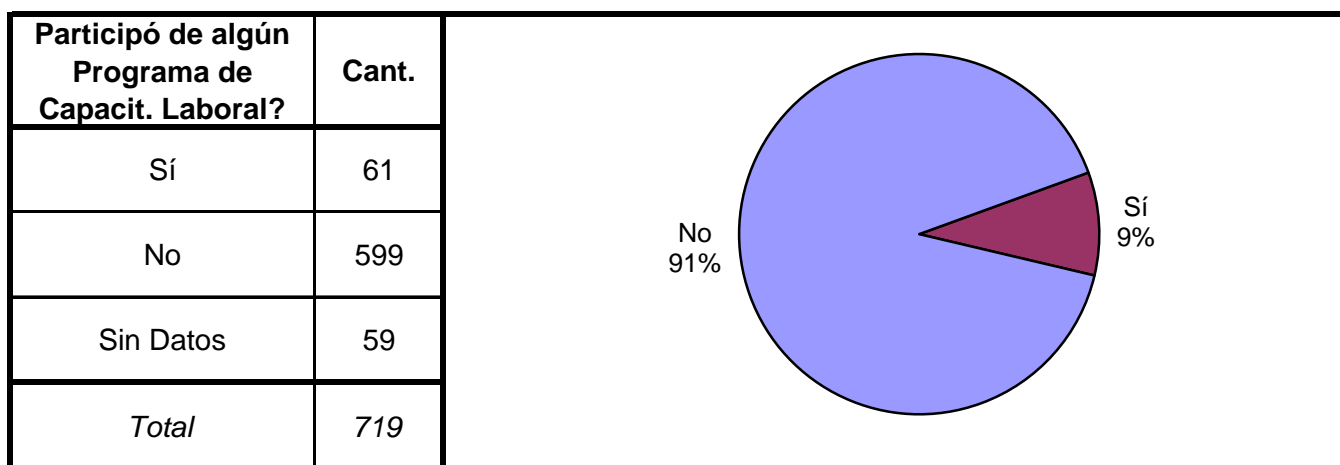
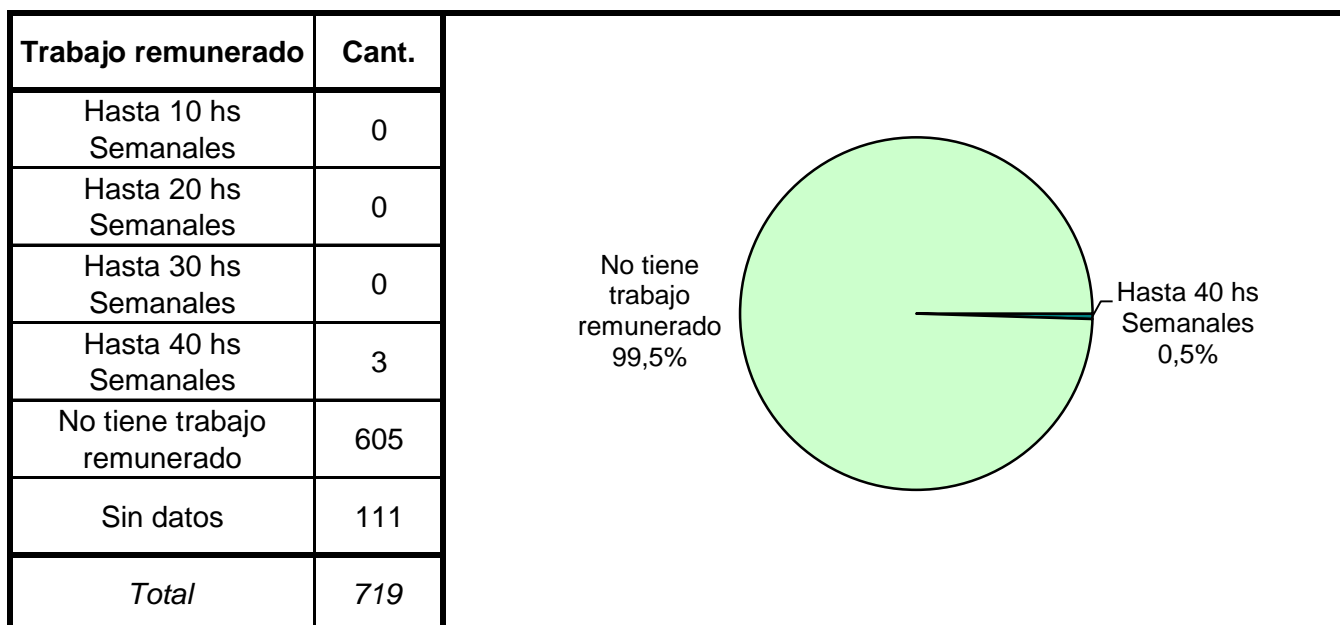
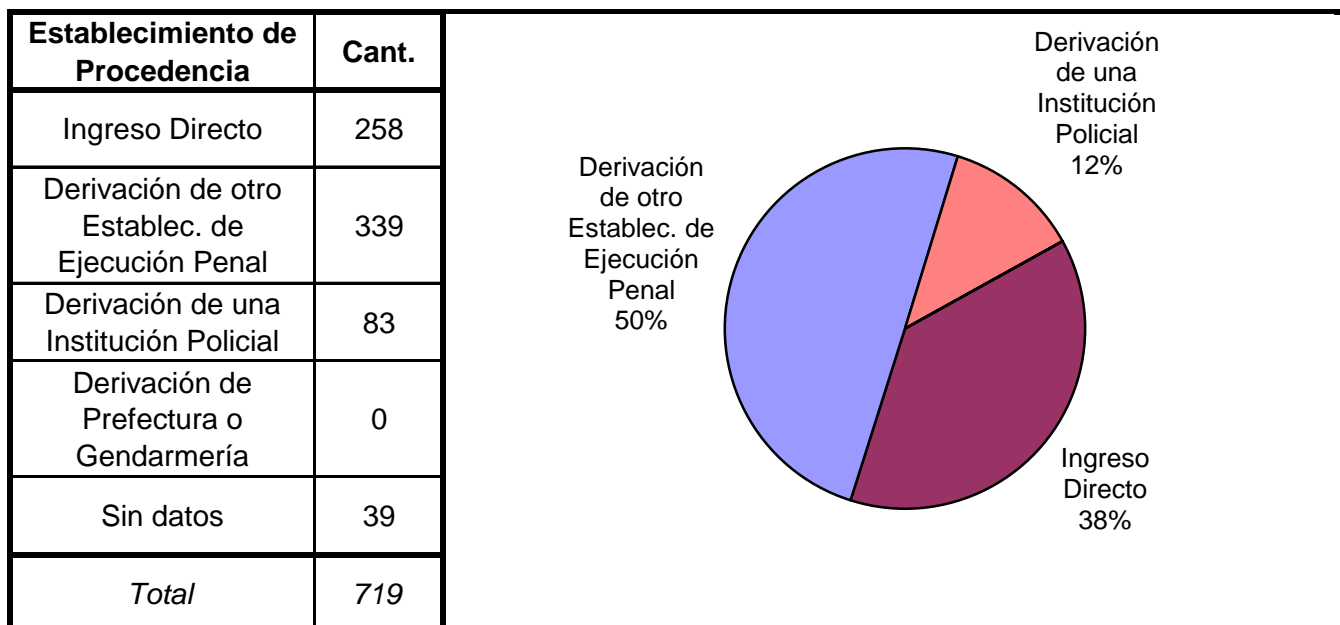
Provincia	Porcentaje
Río Negro	98,5%
Neuquén	1,2%
Buenos Aires	0,1%
Entre Ríos	0,1%
Mendoza	0,1%

Jurisdicción Judicial	Cant.
Provincial	719
Nacional	0
Federal	0
Sin Datos	0
<i>Total</i>	<i>719</i>

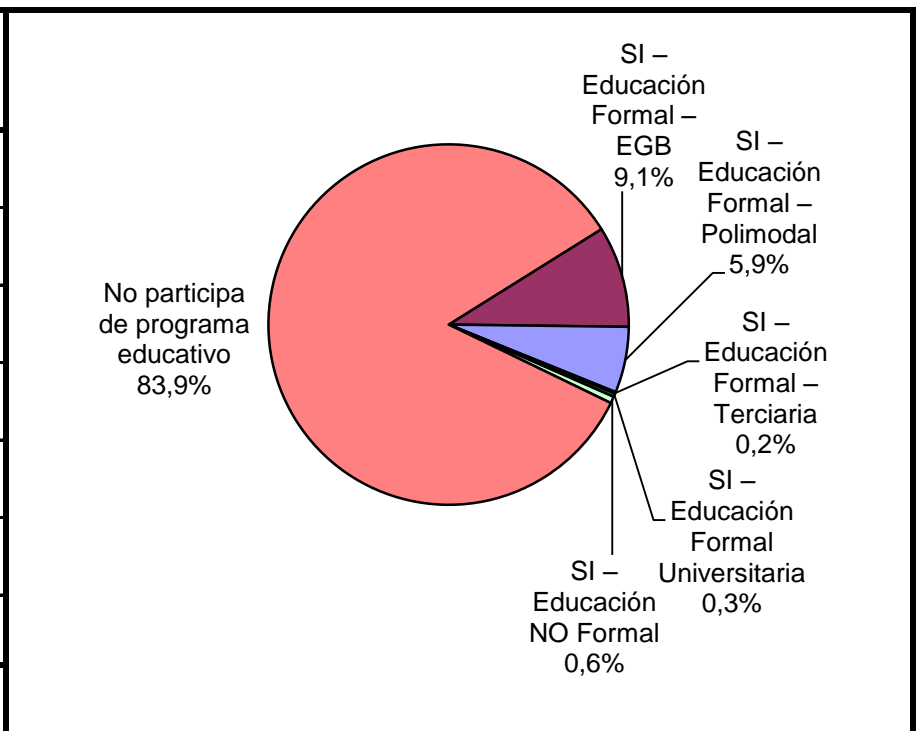
Situación Legal	Cant.
Condenado	518
Procesado	201
Contraventor	0
Inimputable	0
Otra	0
<i>Total</i>	<i>719</i>

Detailed description of the pie chart: The chart is a circle divided into two segments. The larger segment, representing convicted individuals (Condenado), is a dark purple color and accounts for 72% of the total. The smaller segment, representing processed individuals (Procesado), is a light blue color and accounts for 28%.

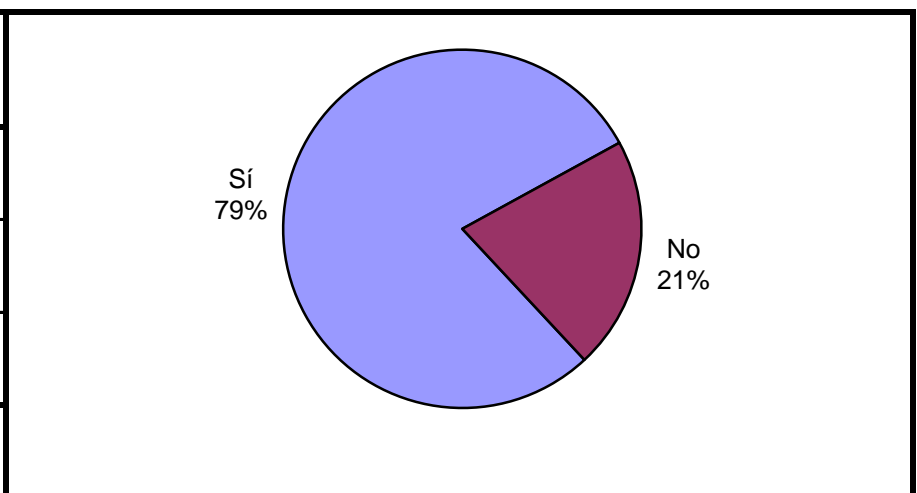
Situación Legal	Porcentaje
Condenado	72%
Procesado	28%



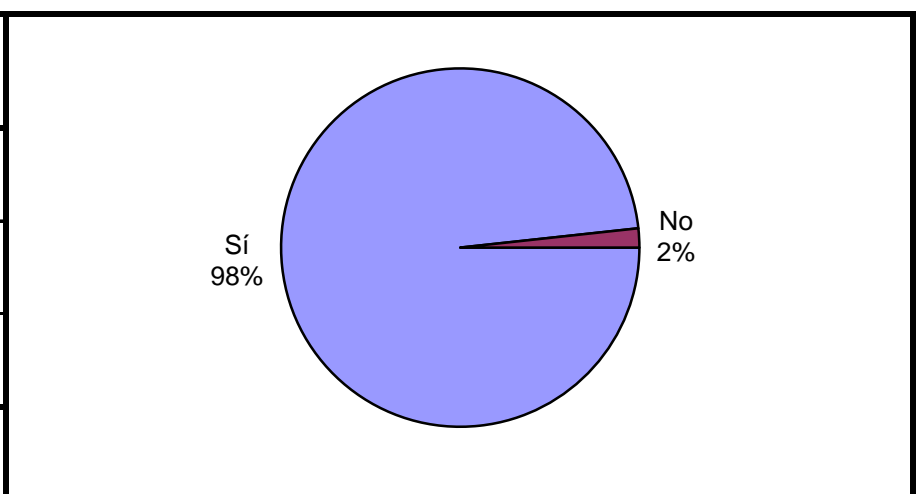
Participó de algún Programa Educativo?	Cant.
SI – Educación Formal – EGB	60
SI – Educación Formal – Polimodal	39
SI – Educación Formal – Terciaria	1
SI – Educación Formal Universitaria	2
SI – Educación NO Formal	4
No participa de programa educativo	554
Sin datos	59
<i>Total</i>	<i>719</i>

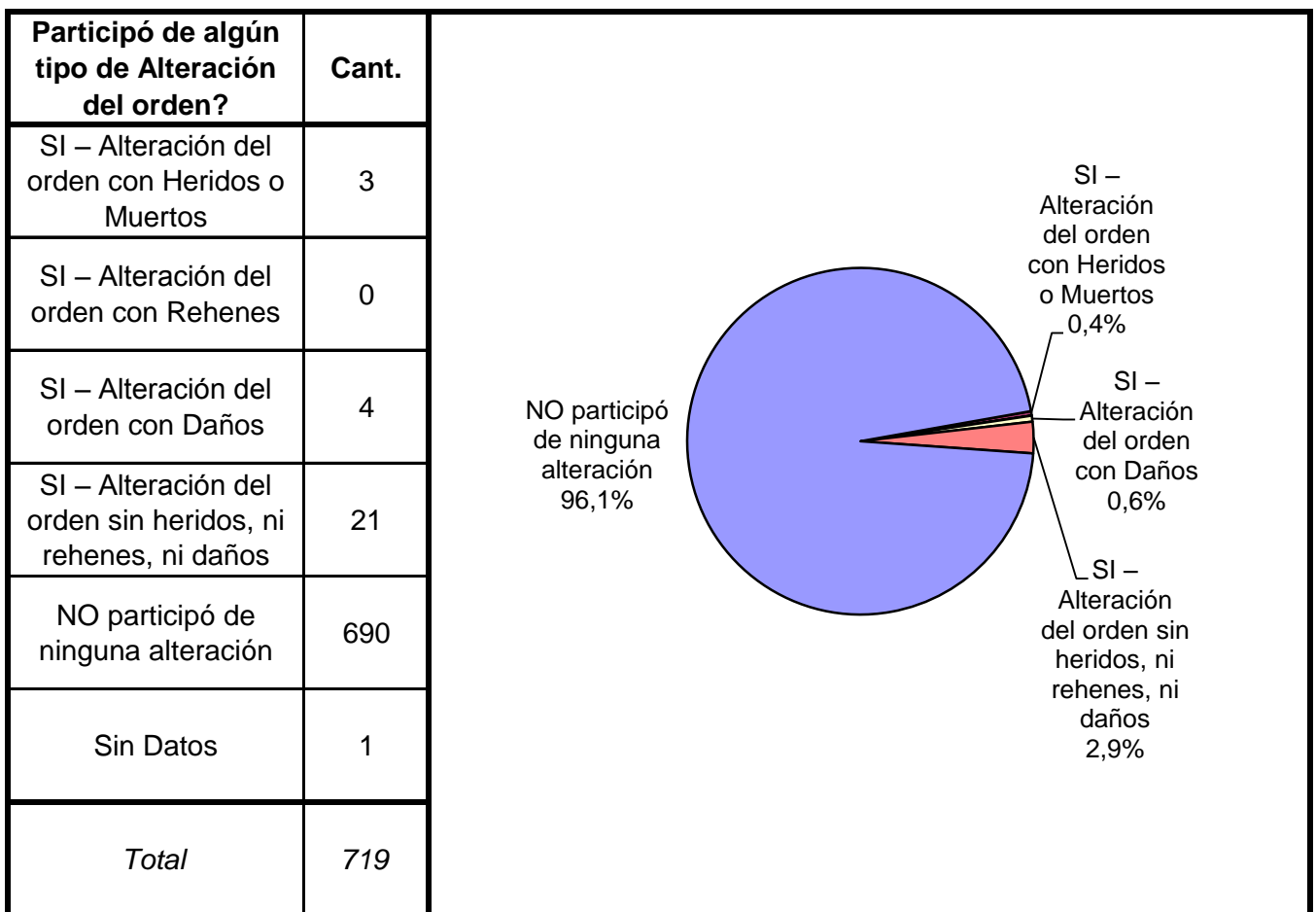
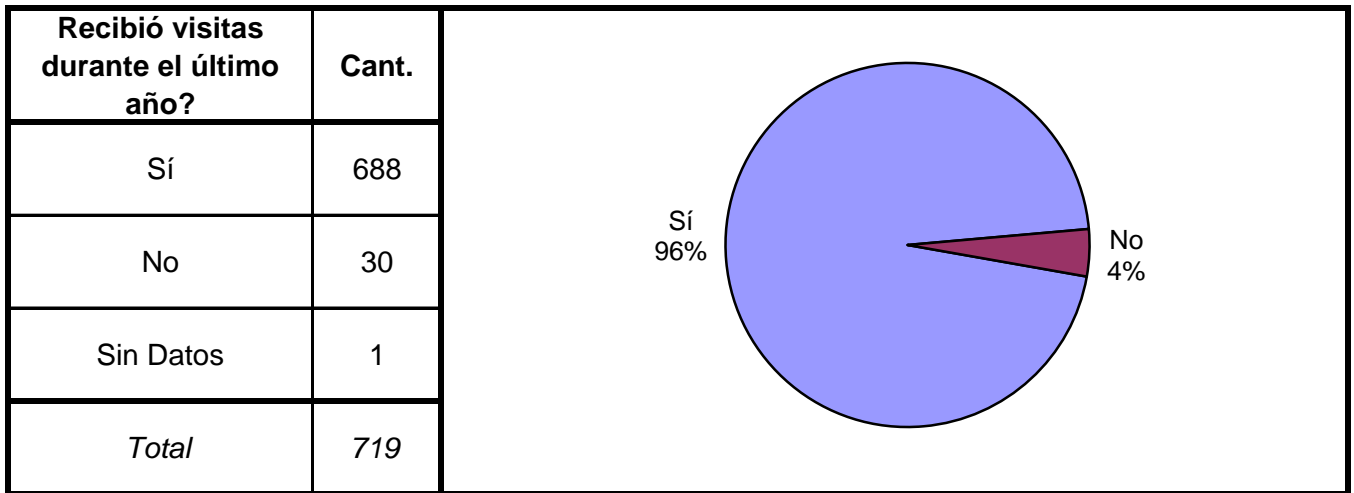


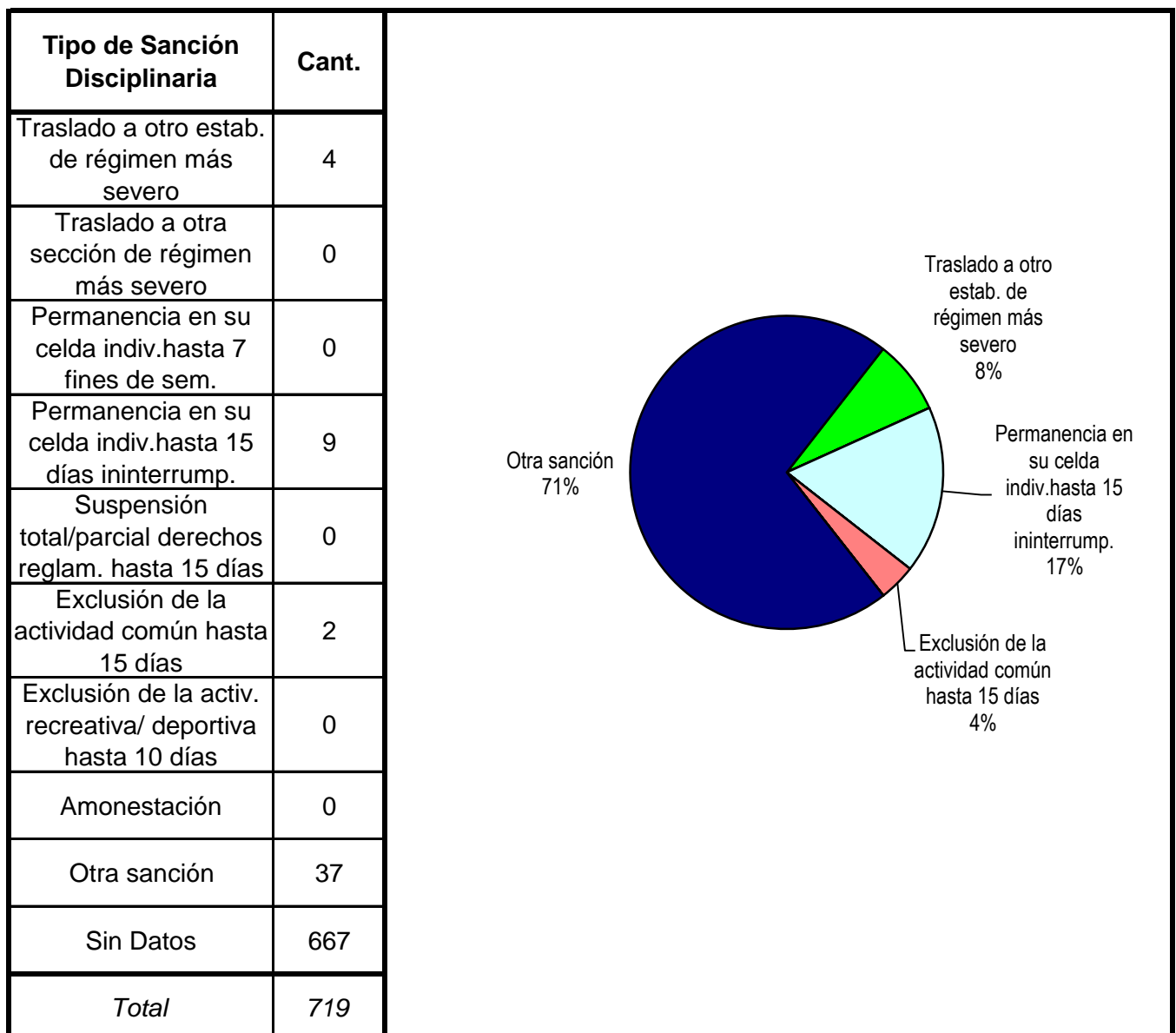
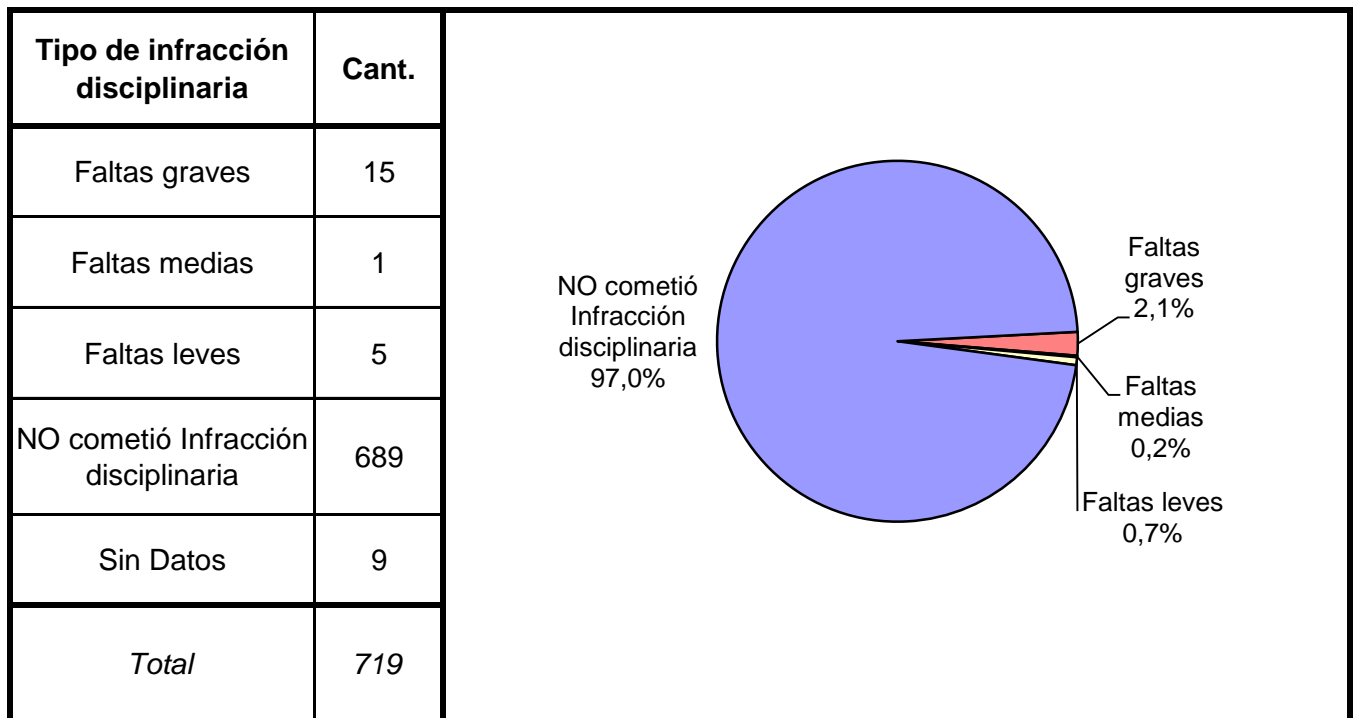
Participó de Activ. Recreativas o Deportivas?	Cant.
Sí	567
No	151
Sin Datos	1
<i>Total</i>	<i>719</i>



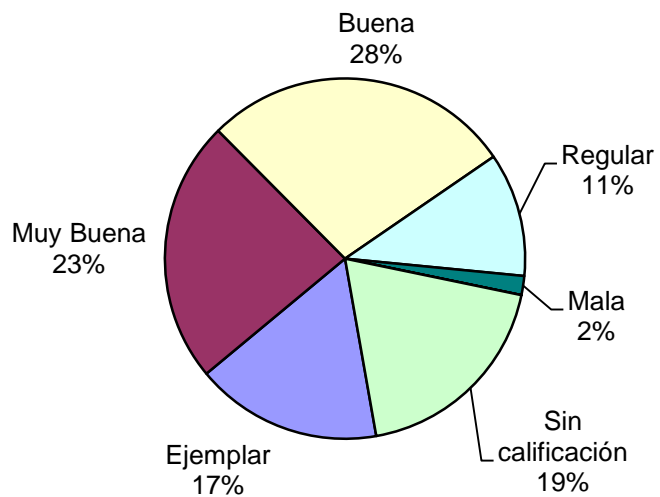
Recibió Asistencia Médica?	Cant.
Sí	686
No	12
Sin Datos	21
<i>Total</i>	<i>719</i>



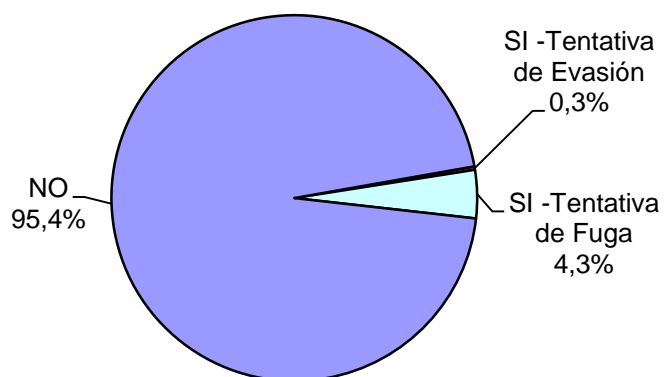




Calificación de conducta del interno	Cant.
Ejemplar	98
Muy Buena	138
Buena	163
Regular	65
Mala	10
Pésima	0
Sin calificación	111
Sin Datos	134
<i>Total</i>	<i>719</i>



¿Tuvo intentos de fuga o evasión?	Cant.
SI -Tentativa de Evasión	2
SI -Tentativa de Fuga	28
NO	628
Sin Datos	61
<i>Total</i>	<i>719</i>



¿Tuvo intentos de Suicidio?	Cant.
Sí	0
No	660
Sin Datos	59
<i>Total</i>	<i>719</i>

¿Fue lesionado? - Motivos	Cant.
SI, por hechos de violencia con otros internos	20
SI, por hechos de violencia con agentes del establec.	0
SI, por otros motivos	1
NO fue lesionado	637
Sin Datos	61
<i>Total</i>	<i>719</i>

NO fue lesionado 96,8%

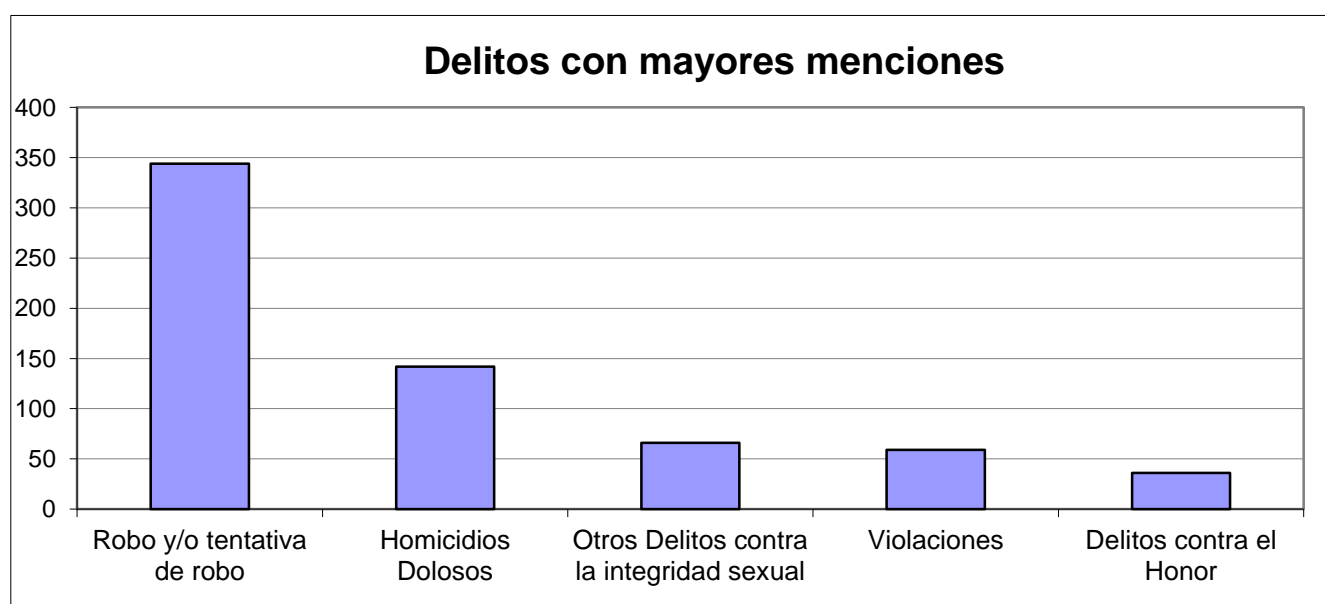
SI, por hechos de violencia con otros internos 3,0%

SI, por otros motivos 0,2%

¿Tiene hijos con ella? Para internas	Cant.
Sí	0
No	9
Sin Datos	0
<i>Total</i>	<i>9</i>

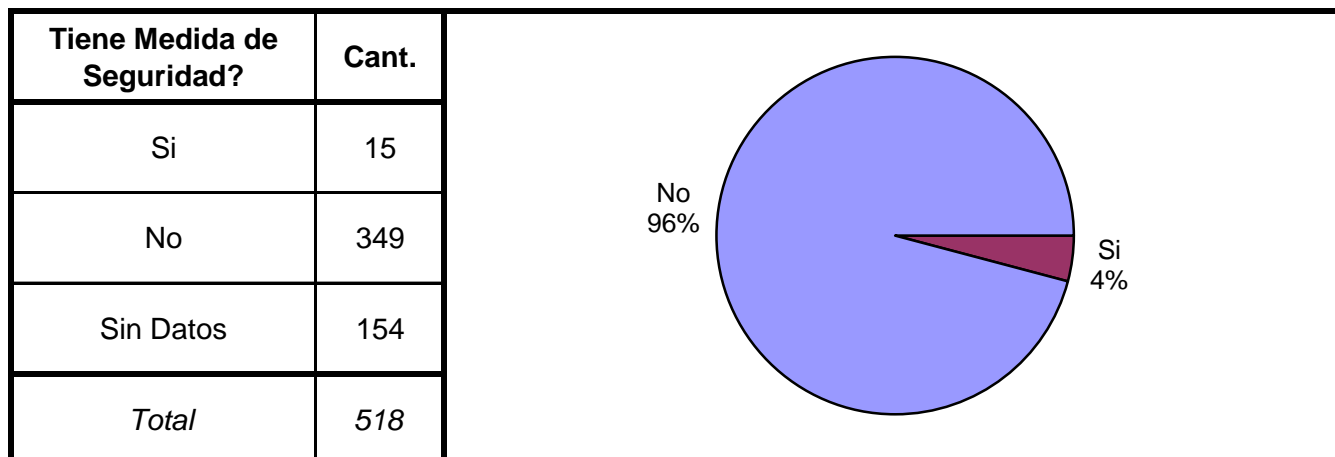
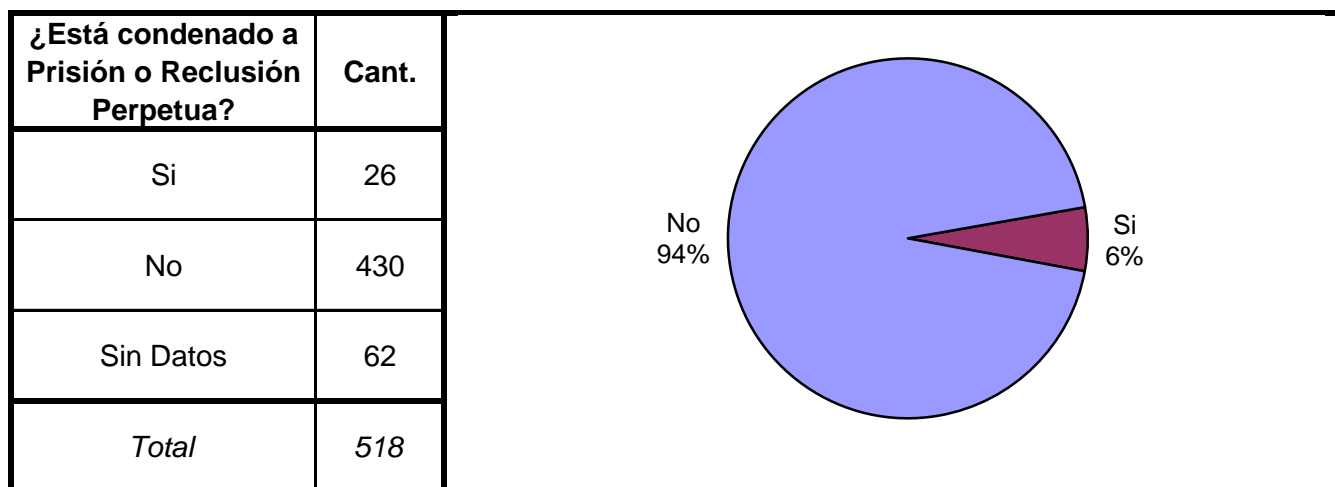
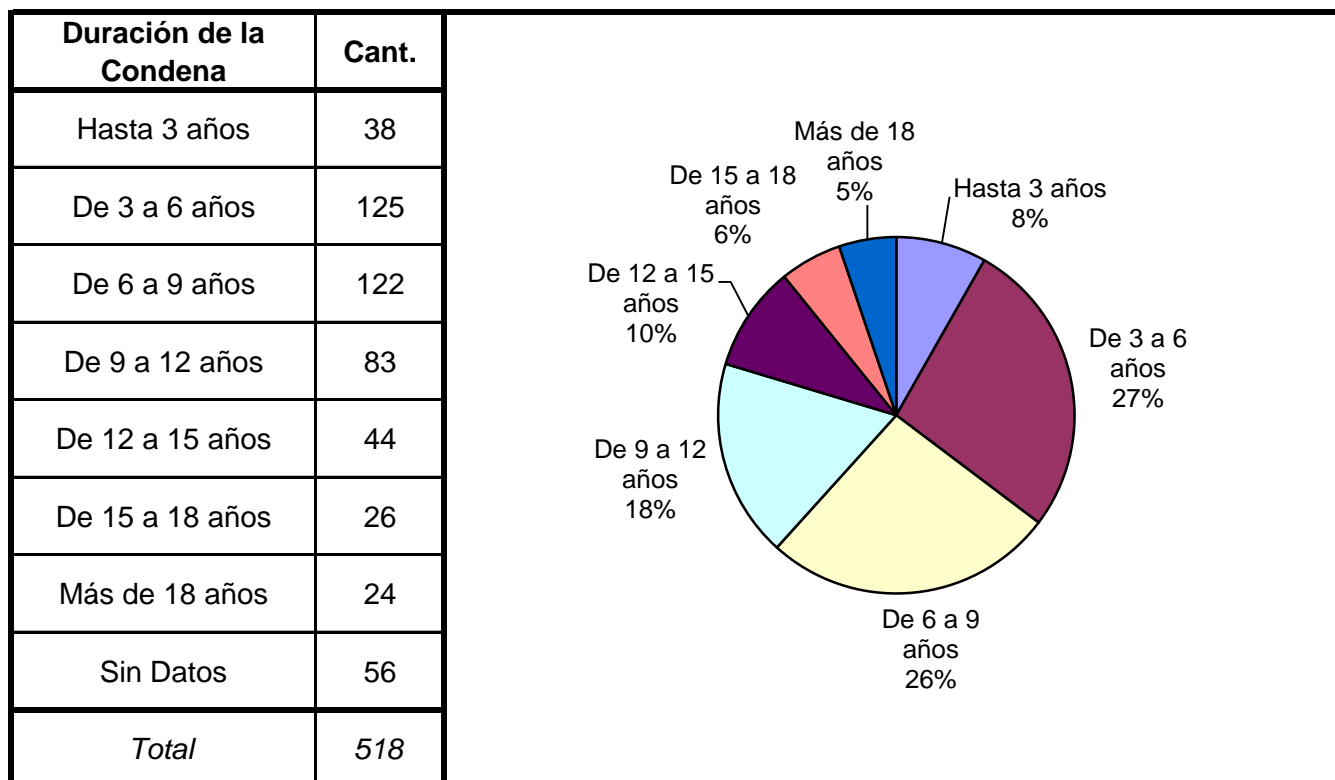
SNEEP 2012 - RIO NEGRO

TIPO DE DELITO	1º Mención	2º Mención	3º Mención	4º Mención	5º Mención	TOTAL
Homicidios Dolosos	141	1				142
Homicidios Dolosos (tentativa)	13					13
Homicidios Culposos	21	1				22
Lesiones Dolosas	12	3		1		16
Lesiones Culposas	2	1				3
Otros Delitos contra las personas	8	2				10
Delitos contra el Honor	33	3				36
Violaciones	52	7				59
Otros Delitos contra la integridad sexual	56	10				66
Amenazas	5	3				8
Privación ilegítima de la libertad	4	3				7
Delito contra la libertad cometido por func.público						0
Otros delitos contra la libertad						0
Hurto y/o tentativa de hurto	7		1			8
Robo y/o tentativa de robo	322	22				344
Otros delitos contra la propiedad	3					3
Delitos c/ la Seguridad Pública	7	1				8
Delitos c/ el Orden Público	1					1
Delitos c/ la Seguridad de la Nación						0
Delitos c/ los Poderes Públicos						0
Delitos c/ la Administración Pública	1	1				2
Delitos c/ la Fe Pública	2					2
Delitos c/ el Estado Civil						0
Infracción Ley Nº 23737 (Estupefacientes)						0
Infracción Ley Nº 24769 (Penal Tributaria)						0
Infracción Ley Nº 13944 (Incump. de Deberes)	1					1
Delitos Previstos en Leyes Especiales						0
Contravenciones	1					1
Sin Datos	27	661	718	718	719	
<i>Total</i>	<i>719</i>	<i>719</i>	<i>719</i>	<i>719</i>	<i>719</i>	<i>752</i>

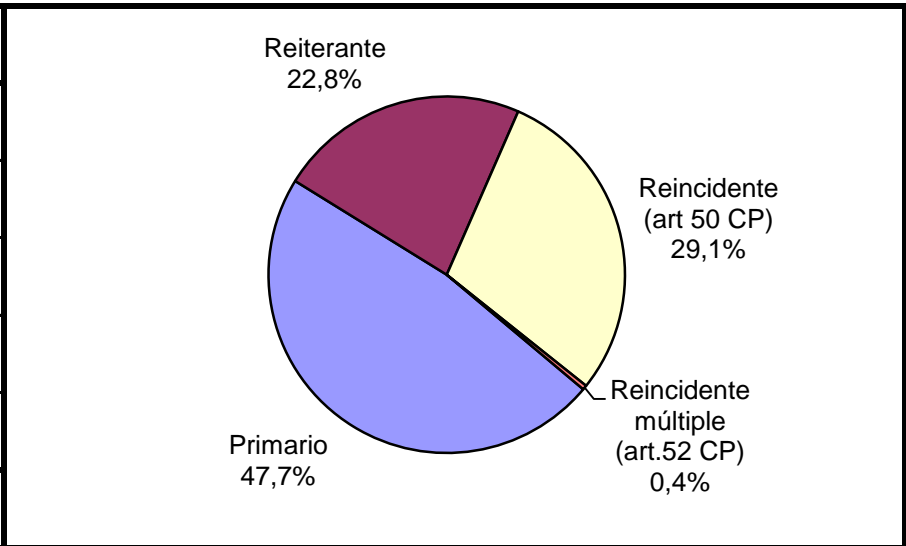


SNEEP 2012 - RIO NEGRO

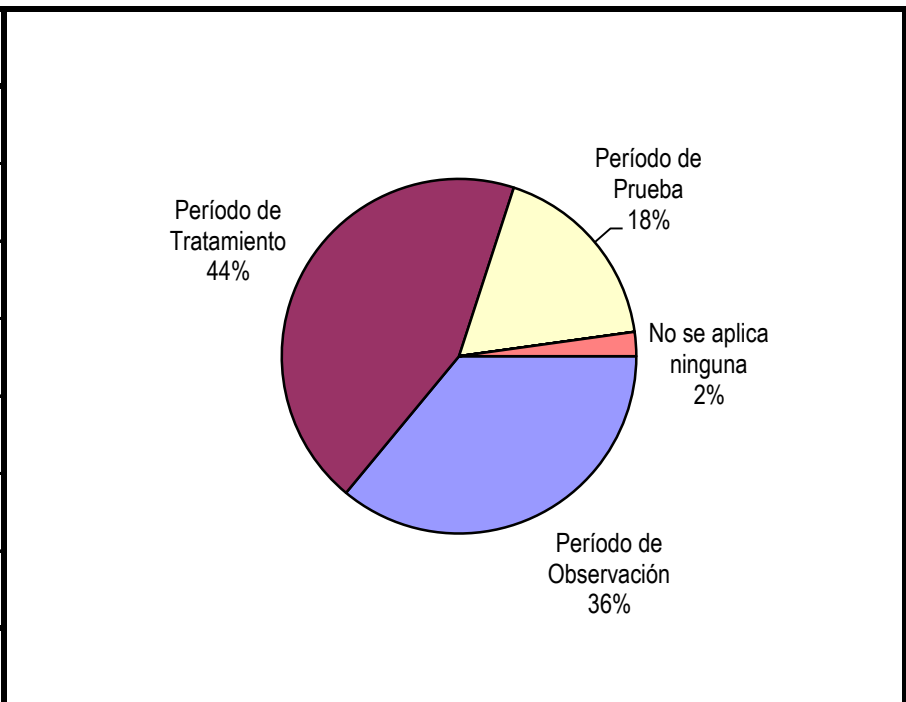
Frecuencias para los detenidos con condena



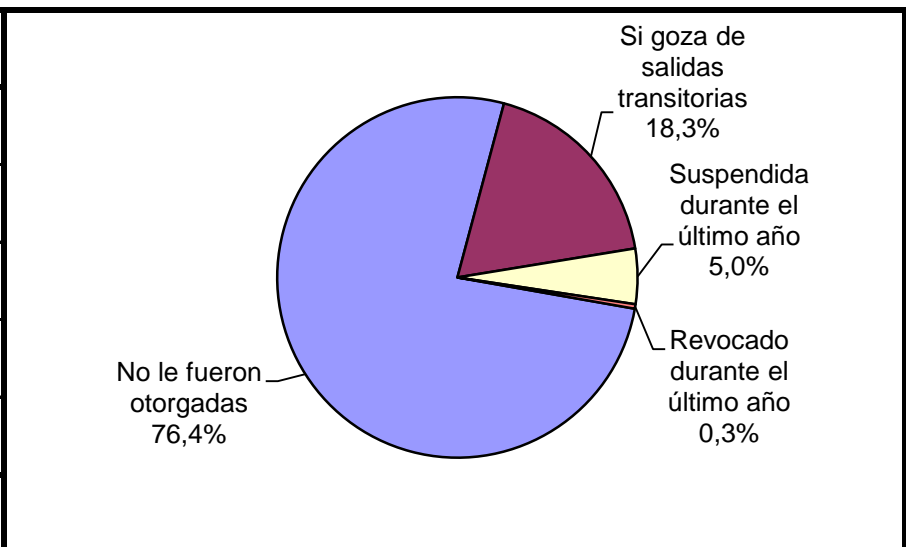
Reincidencia	Cant.
Primario	239
Reiterante	114
Reincidente (art 50 CP)	146
Reincidente múltiple (art.52 CP)	2
Sin Datos	17
<i>Total</i>	<i>518</i>

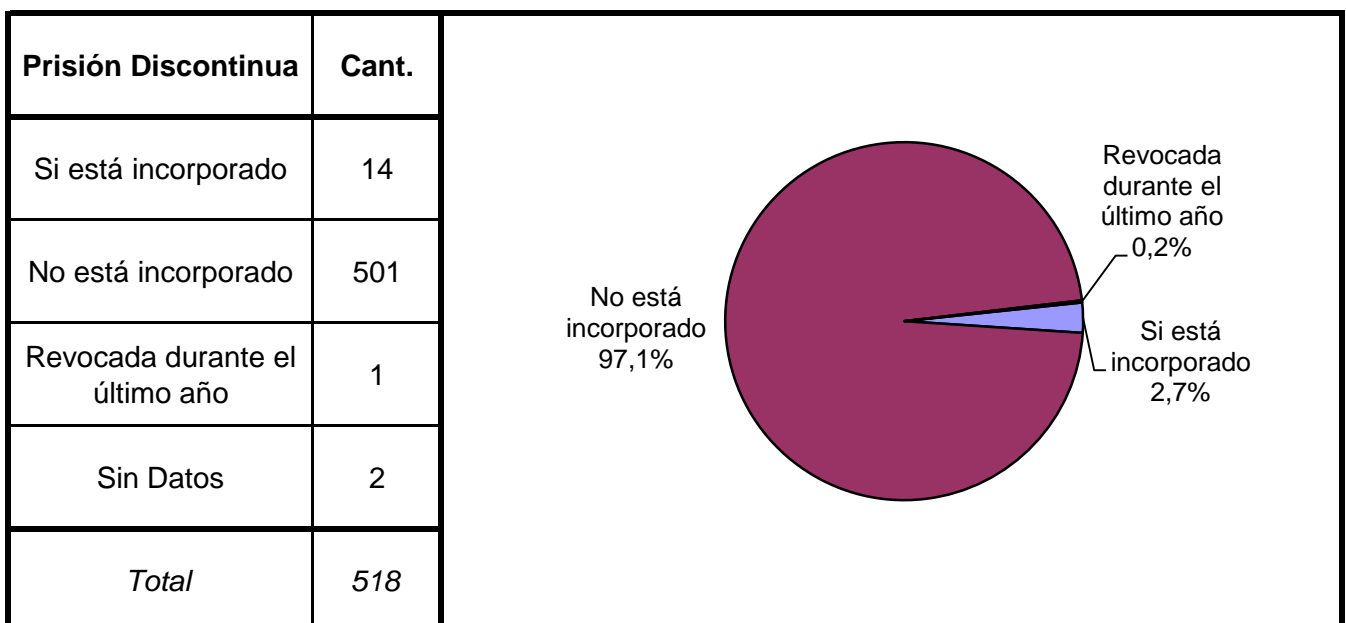
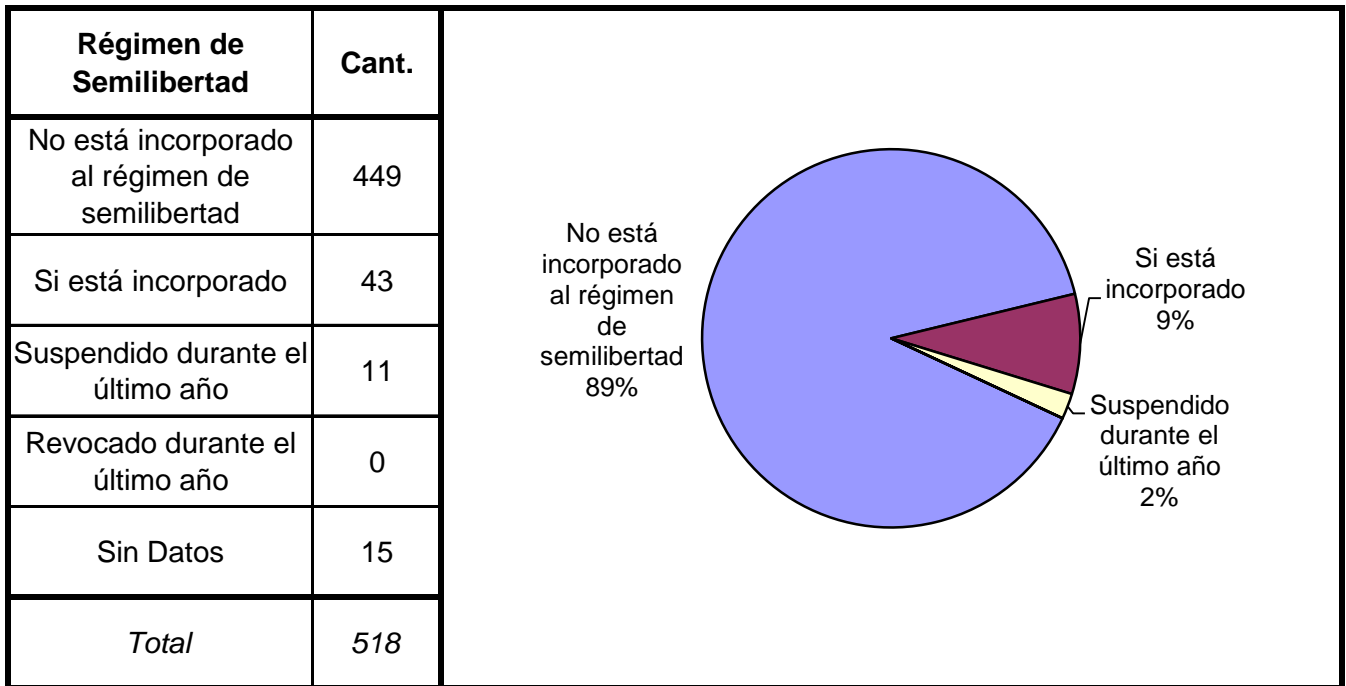


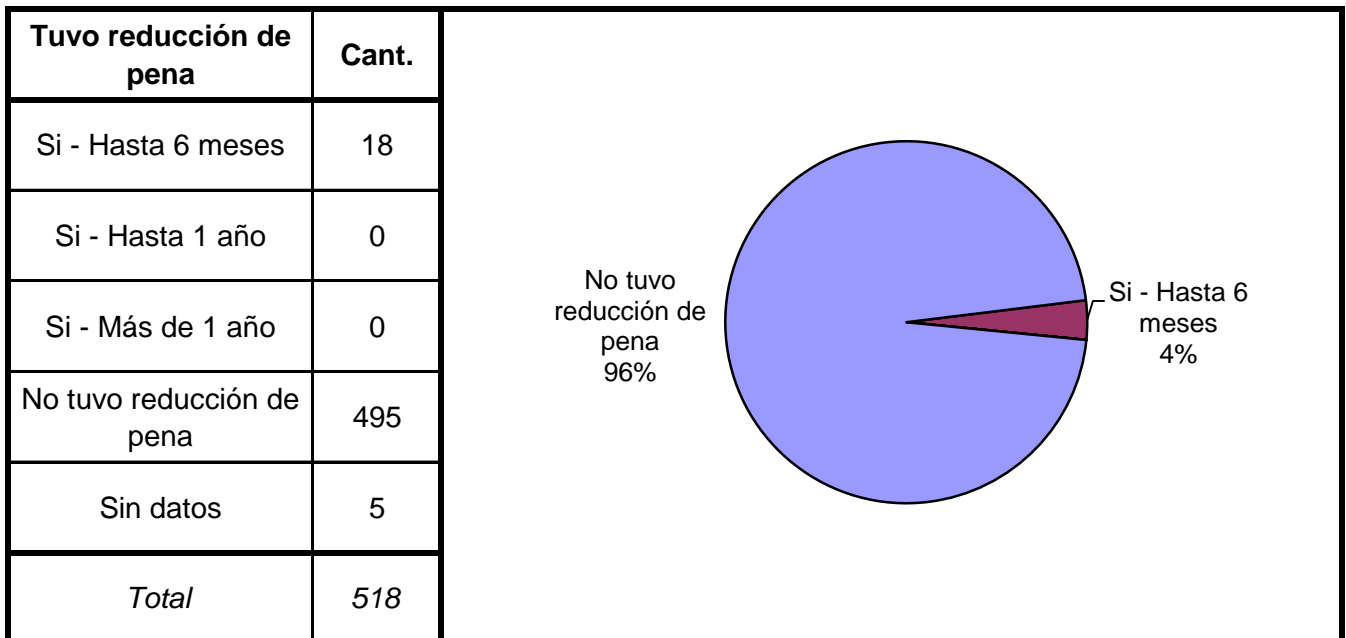
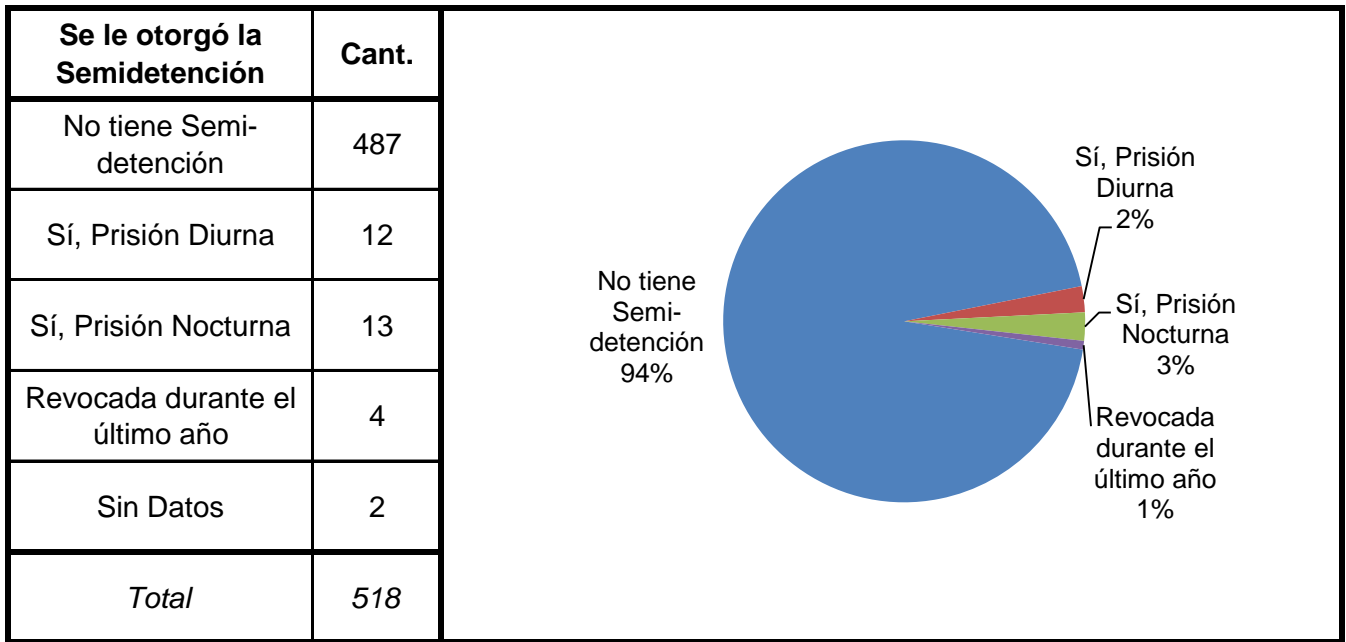
Períodos de la Progresividad	Cant.
Período de Observación	180
Período de Tratamiento	220
Período de Prueba	89
Período de Libertad Condicional	0
Se aplica otra caracterización	0
No se aplica ninguna	11
Sin datos	18
<i>Total</i>	<i>518</i>



Tiene o tuvo salidas transitorias	Cant.
No le fueron otorgadas	385
Si goza de salidas transitorias	92
Suspendida durante el último año	25
Revocado durante el último año	2
Sin Datos	14
<i>Total</i>	<i>518</i>







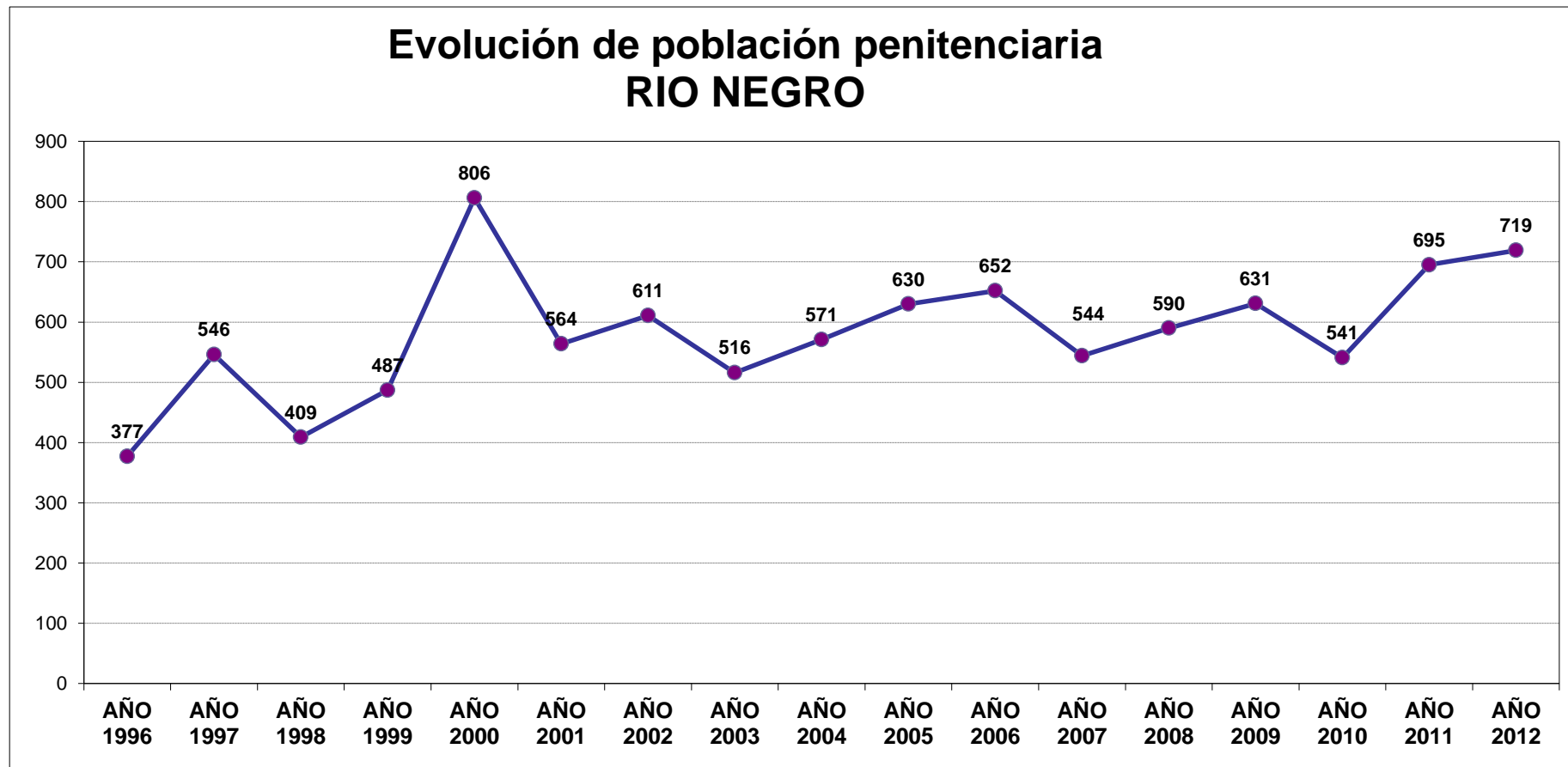
SNEEP 2012 - RIO NEGRO

UNIDADES	CAPACIDAD	POBLACION ALOJADA	SOBRE-POBLACION	PORCENTAJE DE SOBREPoblACION
COMPLEJO PENAL N° I VIEDMA	240	187	-53	-22,1%
ESTABLEC. DE EJECUCION PENAL Y ENCAUSADOS N° II GRAL ROCA	250	296	46	18,4%
ESTABLEC. DE EJECUCION PENAL Y ENCAUSADOS N° III BARILOCHE	60	80	20	33,3%
ESTABLEC. DE EJECUCIÓN PENAL Y ENCAUSADOS N° V CIPOLLETTI	120	112	-8	-6,7%
ESTABLEC. DE ENCAUSADOS N° VI CHOELE CHOEL	20	31	11	55,0%
ESTABLEC. DE REGIMEN ABIERTO N° VII POMONA	20	13	-7	-35,0%
TOTAL PROVINCIAL	710	719	9	1,3%

EVOLUCIÓN POBLACIÓN PENITENCIARIA - PROVINCIA DE RIO NEGRO

AÑO	AÑO	AÑO	AÑO	AÑO	AÑO	AÑO	AÑO	AÑO	AÑO	AÑO	AÑO	AÑO	AÑO	AÑO	AÑO	AÑO
1996	1997	1998	1999	2000	2001	2002	2003	2004	2005	2006	2007	2008	2009	2010	2011	2012
377	546	409	487	806	564	611	516	571	630	652	544	590	631	541	695	719

Relevamiento basado en datos proporcionados por el Registro Nacional de Reincidencia y Servicio Penitenciario Provincial.



ACLARACION: La estadística oficial sobre población penitenciaria (SNEEP) comenzó en el año 2002.