

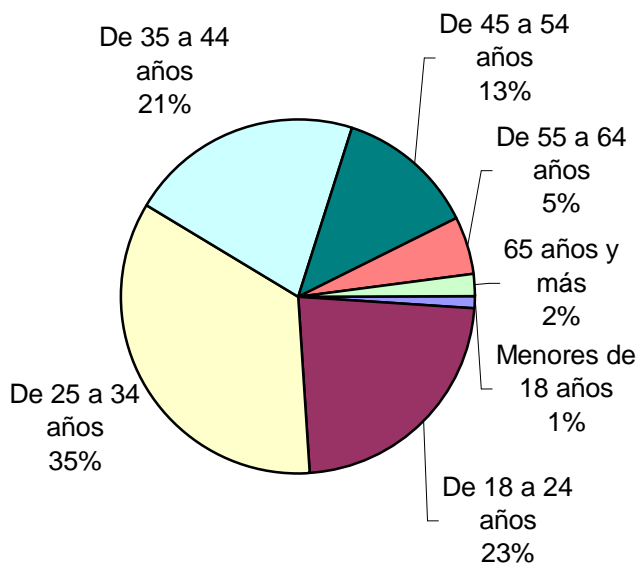
# SNEEP 2010 - MISIONES

## DISTRIBUCIÓN POR UNIDAD Y SITUACIÓN LEGAL


UNIDADES	CONDENADOS	PROCESADOS	INIMPUTABLES/ MENORES o Sin Discriminar	TOTAL POR UNIDAD
UNIDAD PENITENCIARIA I - LORETO	184	26	39	<b>249</b>
UNIDAD PENITENCIARIA II - OBERA	188	98		<b>286</b>
UNIDAD PENITENCIARIA III - ELDORADO	204	85	20	<b>309</b>
UNIDAD PENITENCIARIA IV - INSTITUTO CORRECCIONAL DE MENORES VARONES	8	45		<b>53</b>
UNIDAD PENITENCIARIA V - INSTITUTO CORRECCIONAL DE MUJERES	15	17		<b>32</b>
UNIDAD PENITENCIARIA VI - INSTITUTO DE ENCAUSADOS Y PROCESADOS POSADAS	9	134	1	<b>144</b>
<b>TOTALES PROVINCIALES</b>	<b>608</b>	<b>405</b>	<b>60</b>	<b>1.073</b>

# SNEEP 2010 - MISIONES

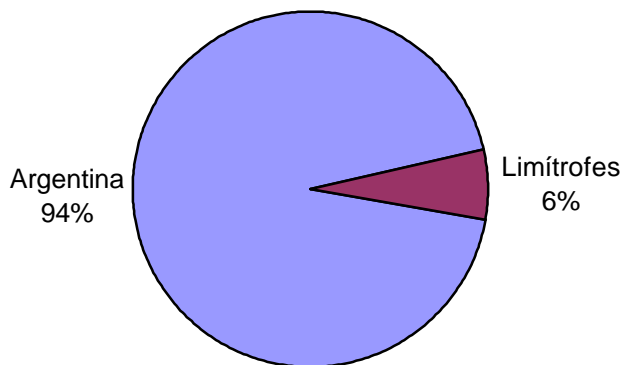
Edades	Cant.
Menores de 18 años	12
De 18 a 24 años	243
De 25 a 34 años	369
De 35 a 44 años	226
De 45 a 54 años	136
De 55 a 64 años	57
65 años y más	21
Sin Datos	9
<i>Total</i>	<i>1.073</i>



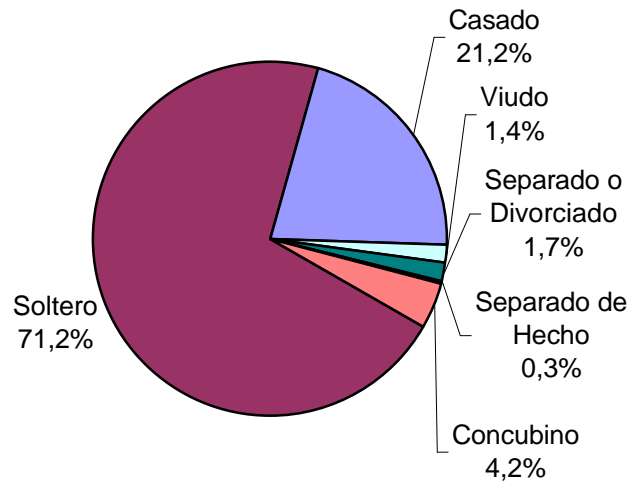
Sexo	Cant.
Masculino	1.041
Femenino	32
Sin Datos	0
<i>Total</i>	<i>1.073</i>



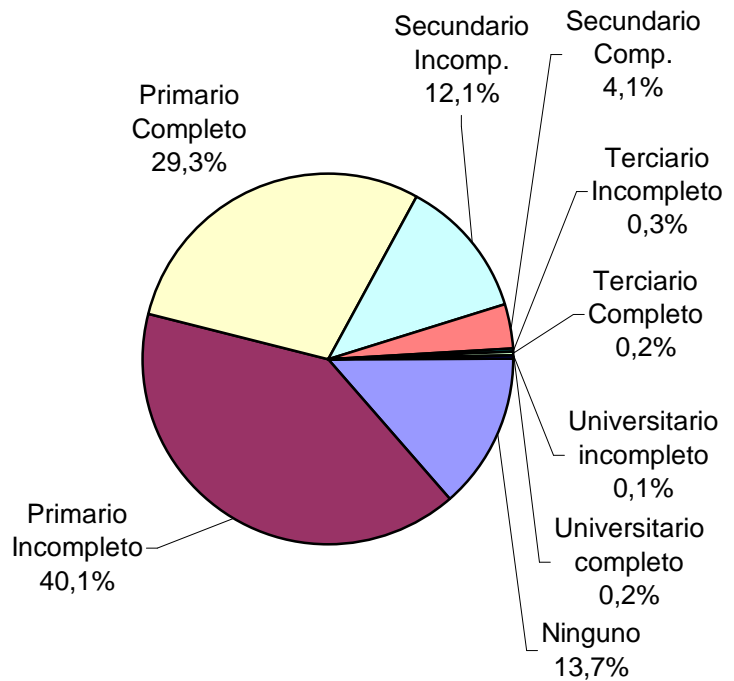
Nacionalidad	Cant.
Argentina	1.004
Boliviana	3
Brasileña	17
Chilena	2
Paraguaya	47
Uruguaya	0
Peruana	0
Española	0
Otras	0
Sin Datos	0
<i>Total</i>	<i>1.073</i>



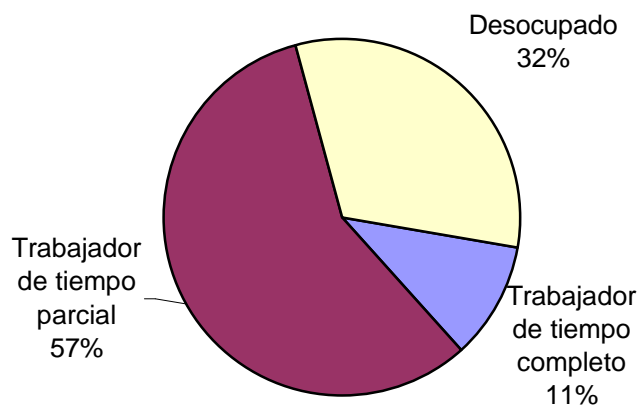
Estado Civil	Cant.
Soltero	763
Casado	227
Viudo	15
Separado o Divorciado	18
Separado de Hecho	4
Concubino	45
Sin datos	1
<i>Total</i>	<i>1.073</i>

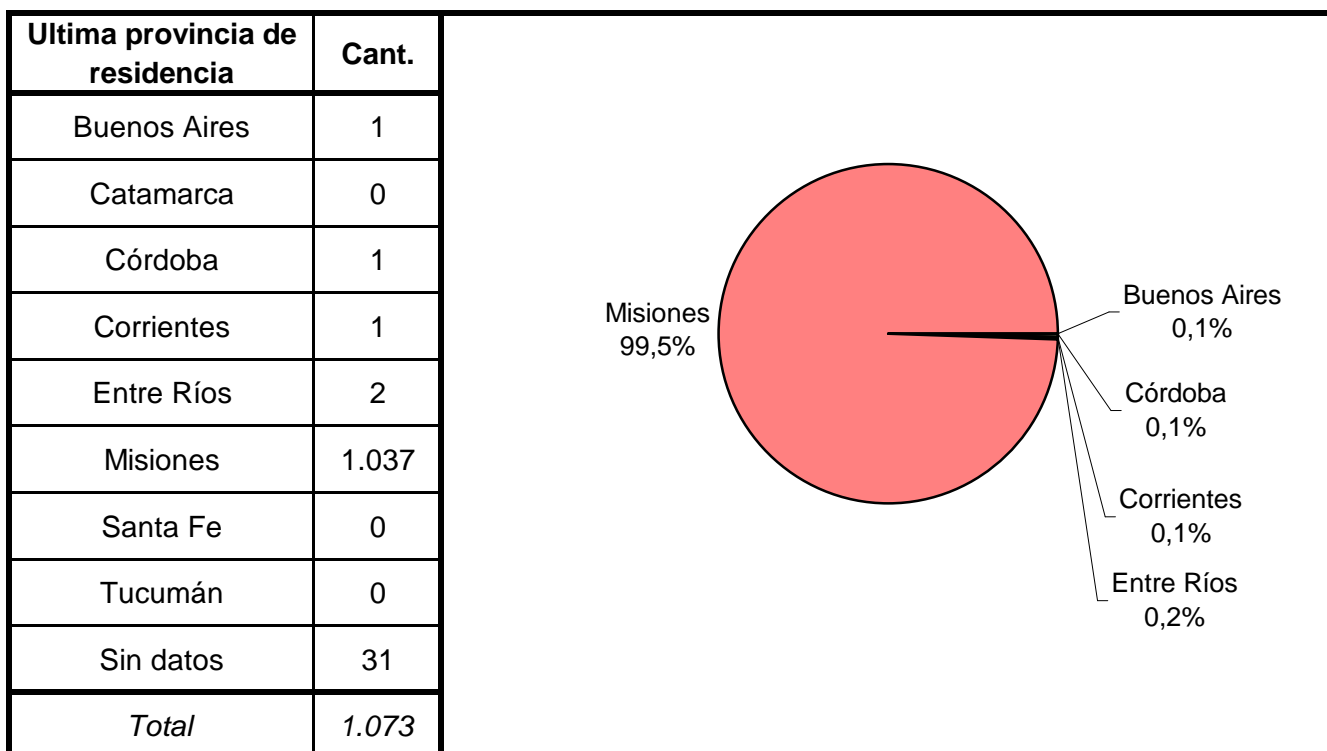
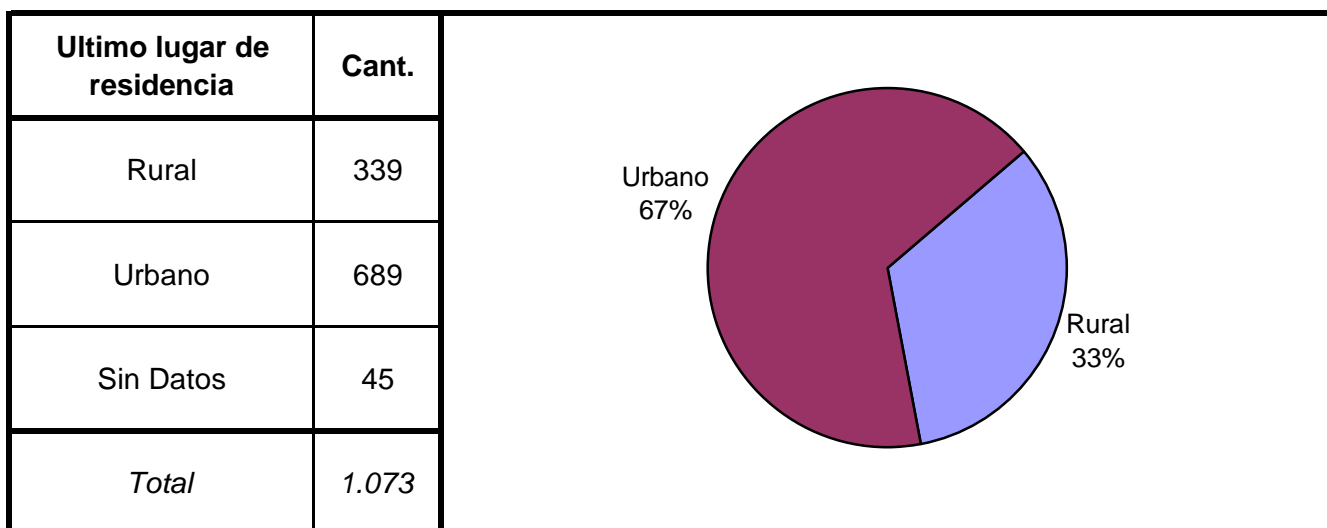
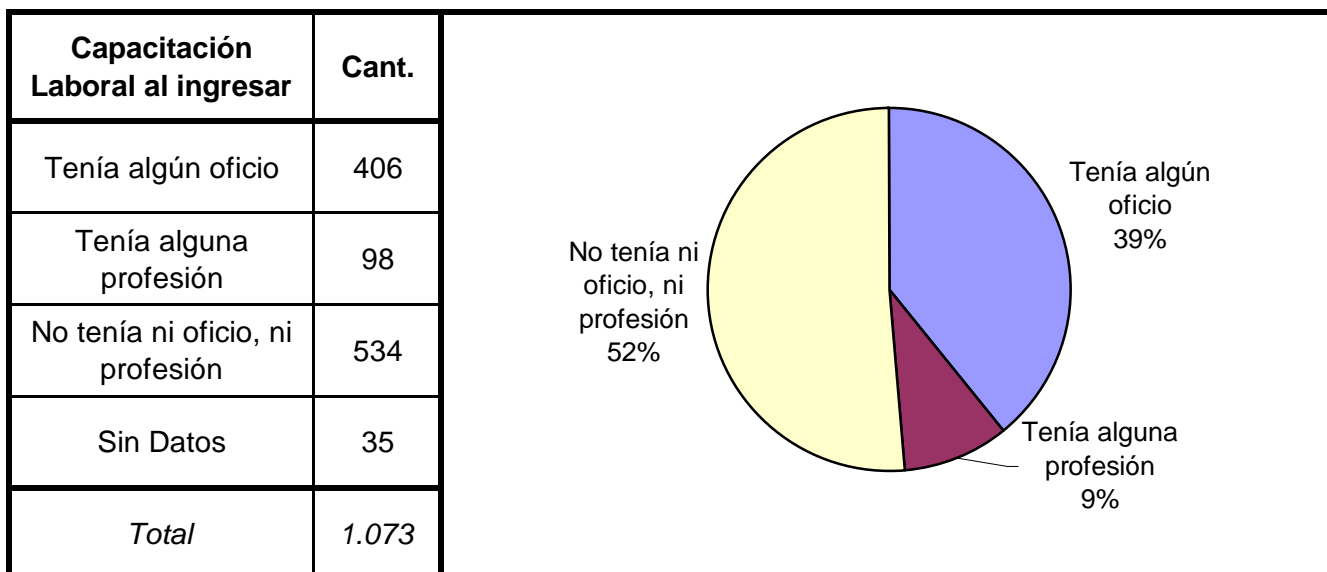


Nivel de Instrucción	Cant.
Ninguno	147
Primario Incompleto	430
Primario Completo	314
Secundario Incomp.	130
Secundario Comp.	44
Terciario Incompleto	3
Terciario Completo	2
Universitario incompleto	1
Universitario completo	2
Sin datos	0
<i>Total</i>	<i>1.073</i>

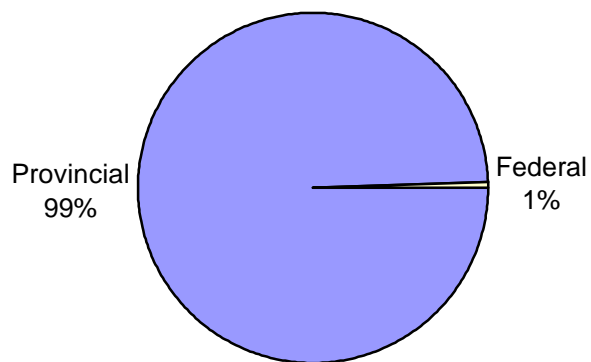


Situación Laboral al momento del ingreso	Cant.
Trabajador de tiempo completo	110
Trabajador de tiempo parcial	598
Desocupado	331
Sin Datos	34
<i>Total</i>	<i>1.073</i>

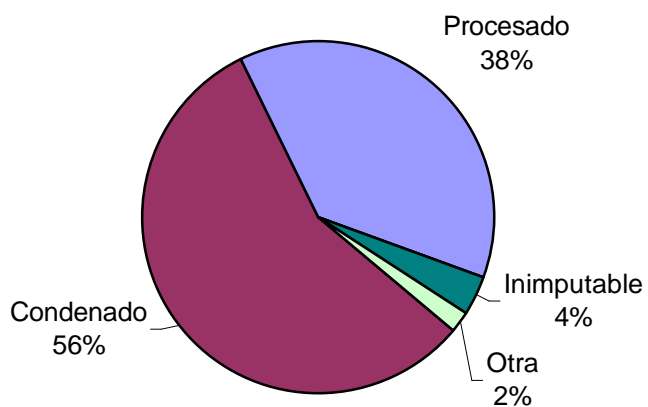




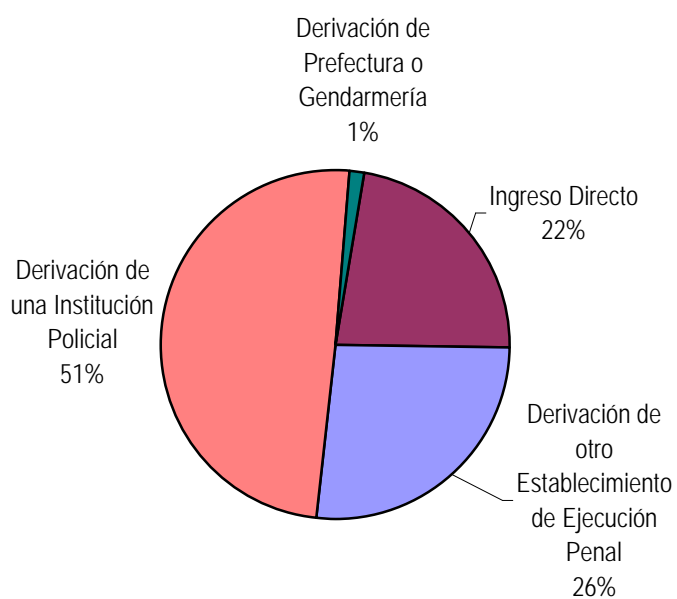
Jurisdicción Judicial	Cant.
Provincial	1.035
Nacional	0
Federal	7
Sin Datos	31
<i>Total</i>	<i>1.073</i>



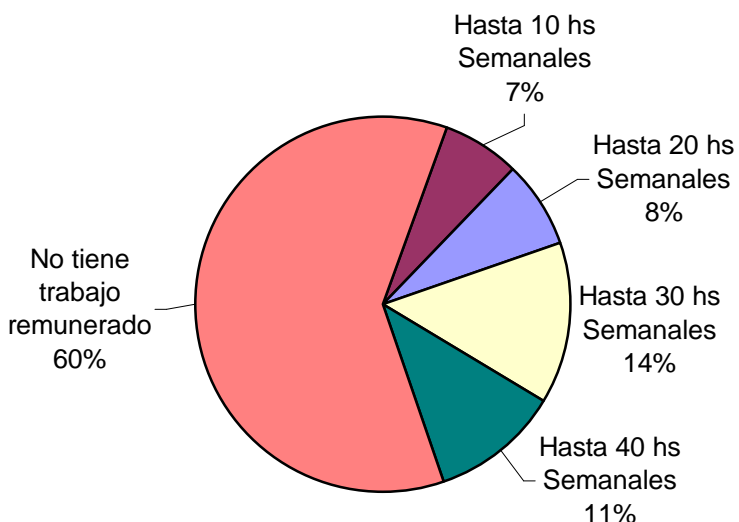
Situación Legal	Cant.
Condenado	608
Procesado	405
Contraventor	0
Inimputable	39
Otra	21
<i>Total</i>	<i>1.073</i>



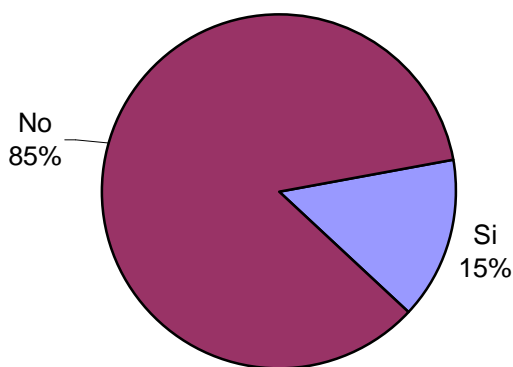
Establecimiento de Procedencia	Cant.
Ingreso Directo	228
Derivación de otro Establecimiento de Ejecución Penal	269
Derivación de una Institución Policial	509
Derivación de Prefectura o Gendarmería	13
Sin datos	54
<i>Total</i>	<i>1.073</i>



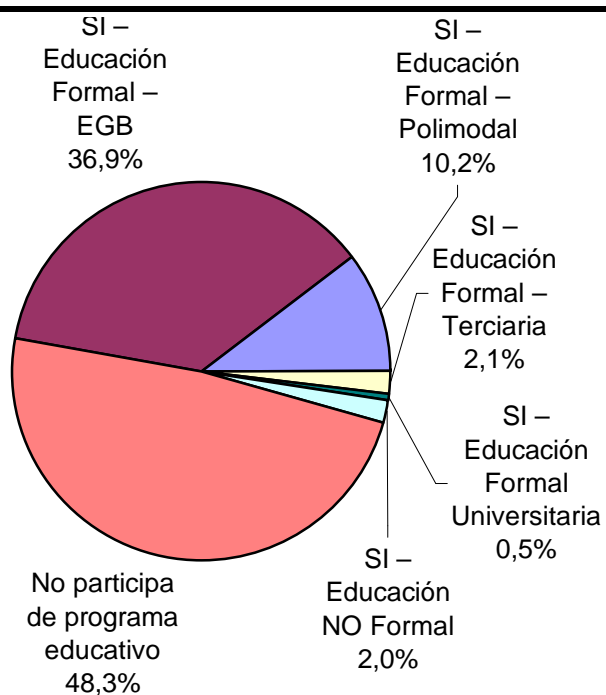
Trabajo remunerado	Cant.
Hasta 10 hs Semanales	69
Hasta 20 hs Semanales	79
Hasta 30 hs Semanales	144
Hasta 40 hs Semanales	115
No tiene trabajo remunerado	631
Sin datos	35
<i>Total</i>	<i>1.073</i>

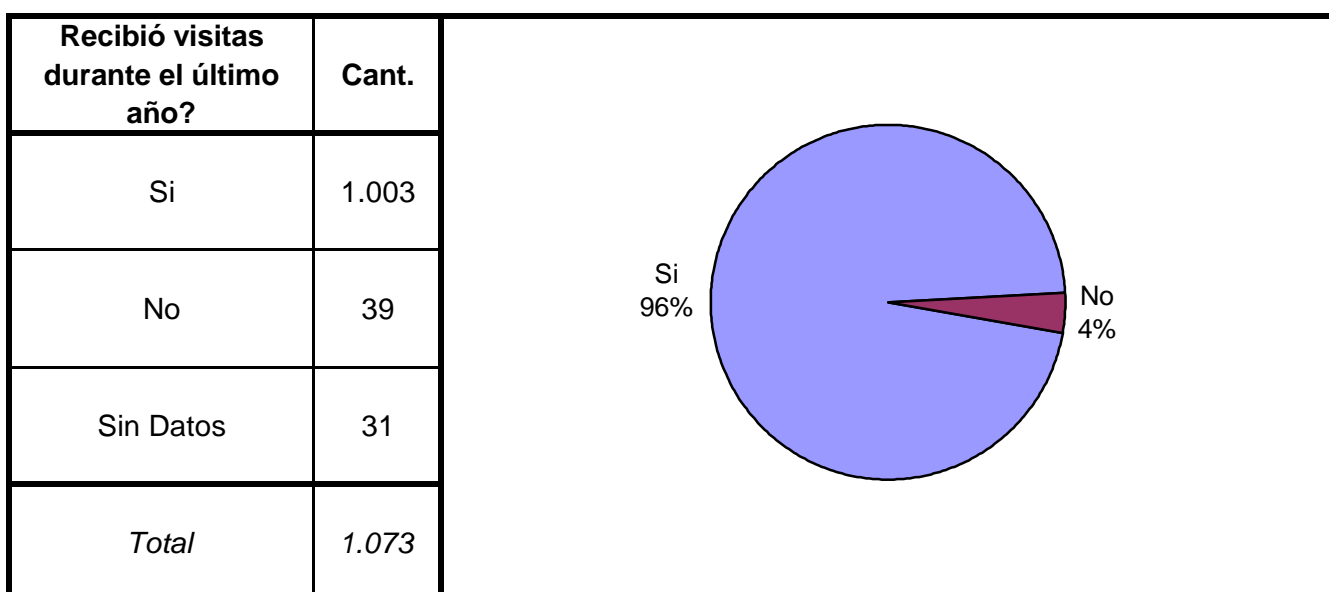
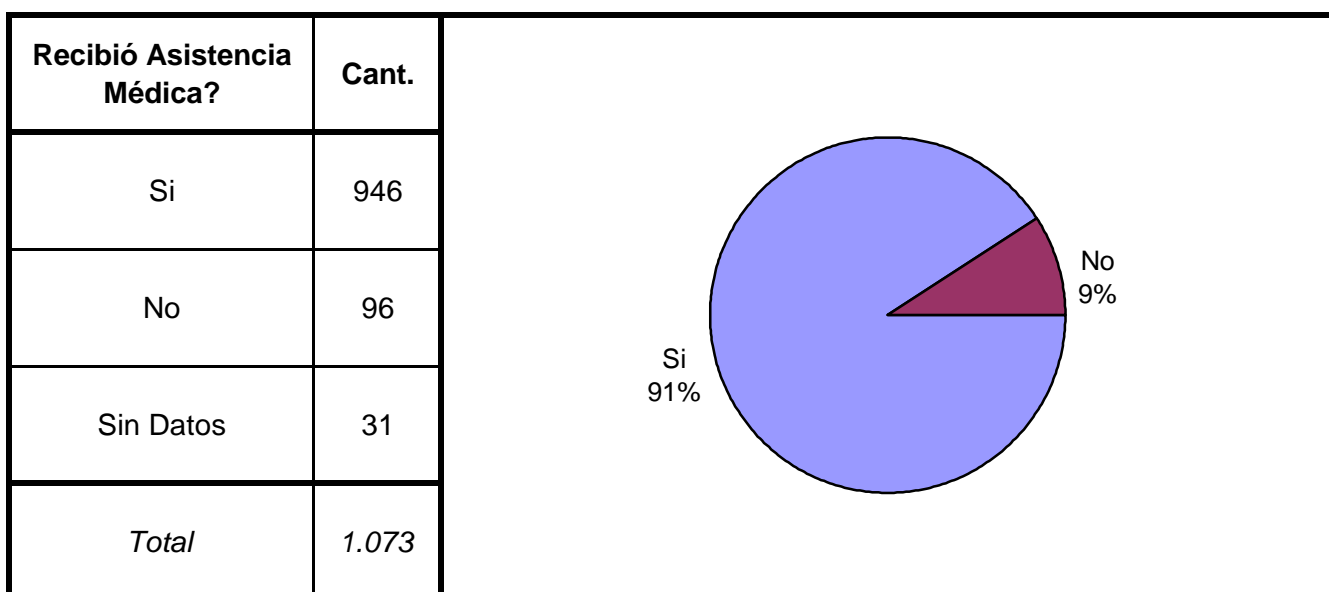
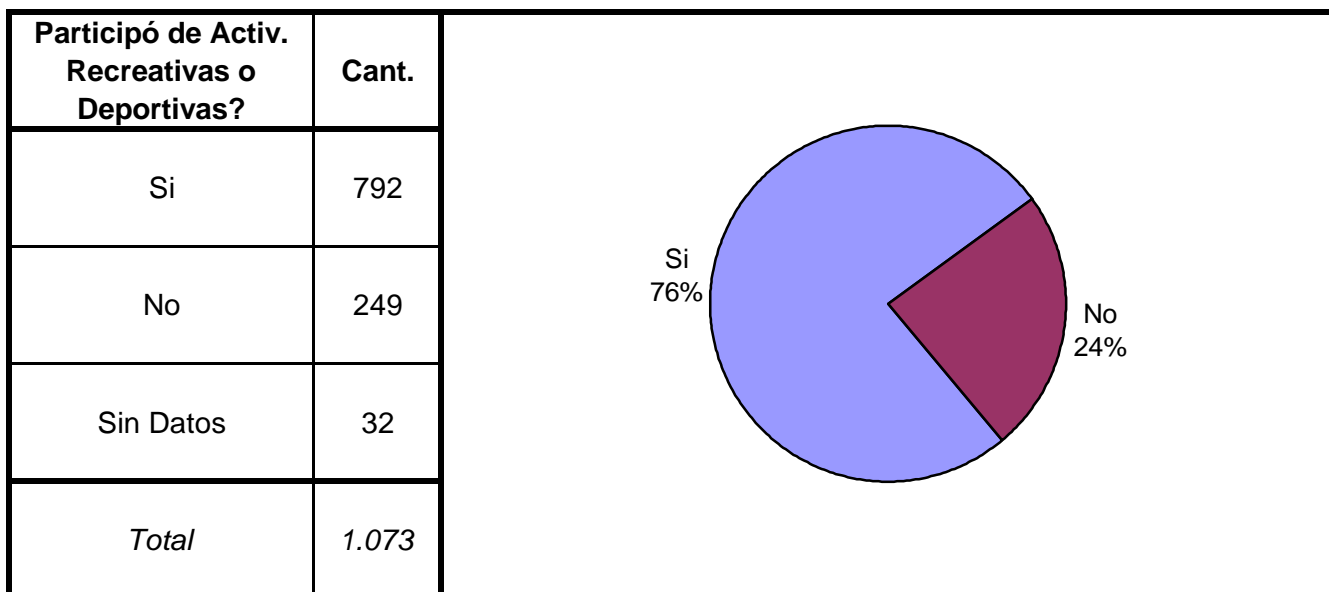


Participó de algún Programa de Capacit. Laboral?	Cant.
Si	153
No	879
Sin Datos	41
<i>Total</i>	<i>1.073</i>

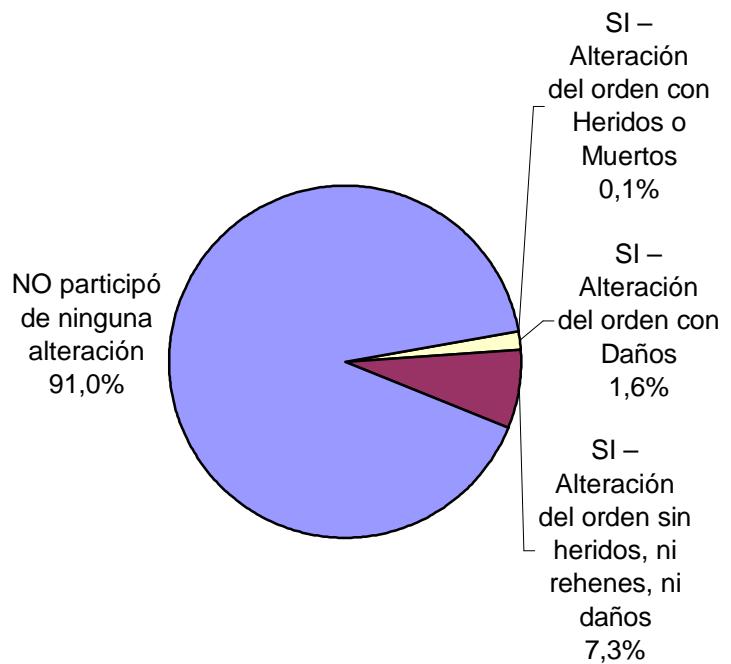


Participó de algún Programa Educativo?	Cant.
SI – Educación Formal – EGB	385
SI – Educación Formal – Polimodal	106
SI – Educación Formal – Terciaria	22
SI – Educación Formal Universitaria	5
SI – Educación NO Formal	21
No participa de programa educativo	503
Sin datos	31
<i>Total</i>	<i>1.073</i>

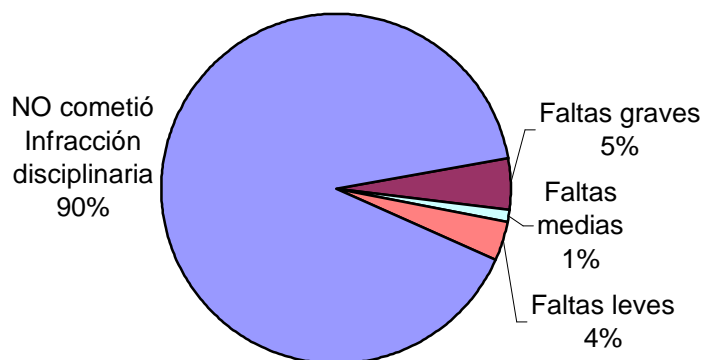




Participó de algún tipo de Alteración del orden?	Cant.
SI – Alteración del orden con Heridos o Muertos	1
SI – Alteración del orden con Rehenes	0
SI – Alteración del orden con Daños	17
SI – Alteración del orden sin heridos, ni rehenes, ni daños	76
NO participó de ninguna alteración	948
Sin Datos	31
<i>Total</i>	<i>1.073</i>

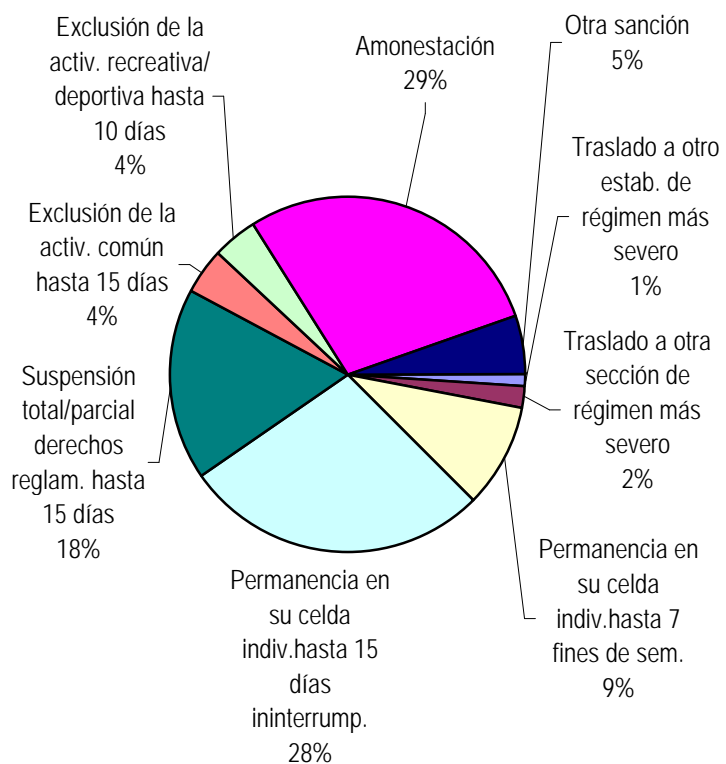


Tipo de infracción disciplinaria	Cant.
Faltas graves	49
Faltas medias	11
Faltas leves	37
NO cometió Infracción disciplinaria	943
Sin Datos	33
<i>Total</i>	<i>1.073</i>

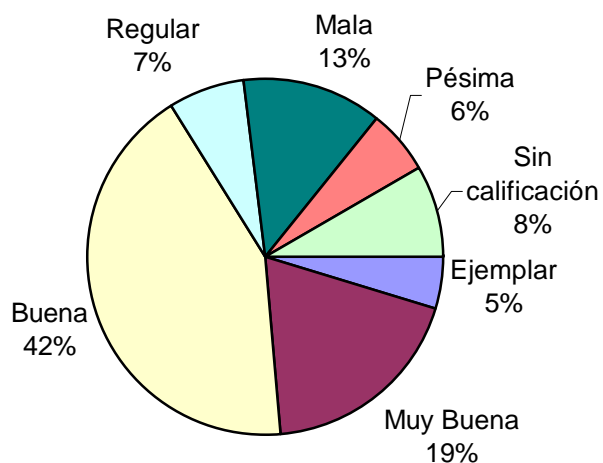




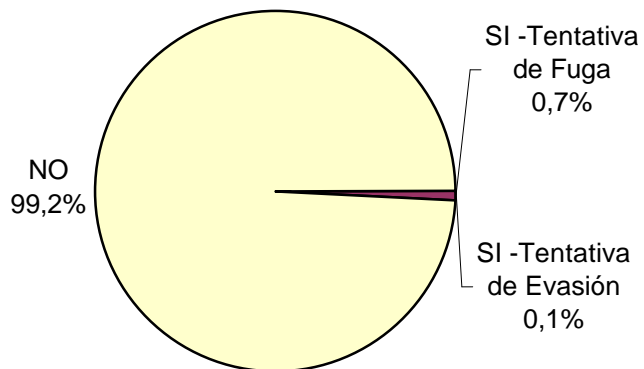
Tipo de Sanción Disciplinaria	Cant.
Traslado a otro estab. de régimen más severo	1
Traslado a otra sección de régimen más severo	2
Permanencia en su celda indiv.hasta 7 fines de sem.	9
Permanencia en su celda indiv.hasta 15 días ininterrump.	27
Suspensión total/parcial derechos reglam. hasta 15 días	17
Exclusión de la activ. común hasta 15 días	4
Exclusión de la activ. recreativa/ deportiva hasta 10 días	4
Amonestación	28
Otra sanción	5
Sin Datos	976
<i>Total</i>	<i>1.073</i>

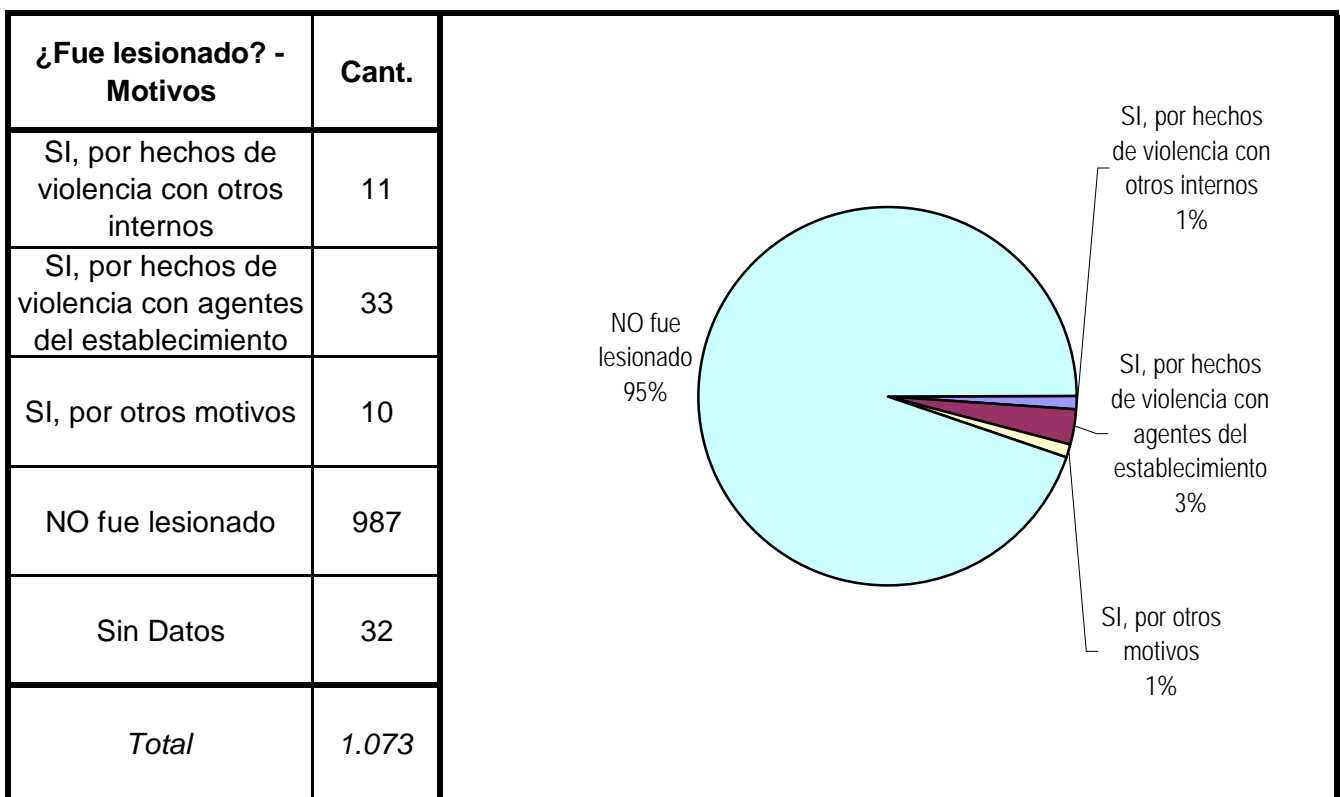
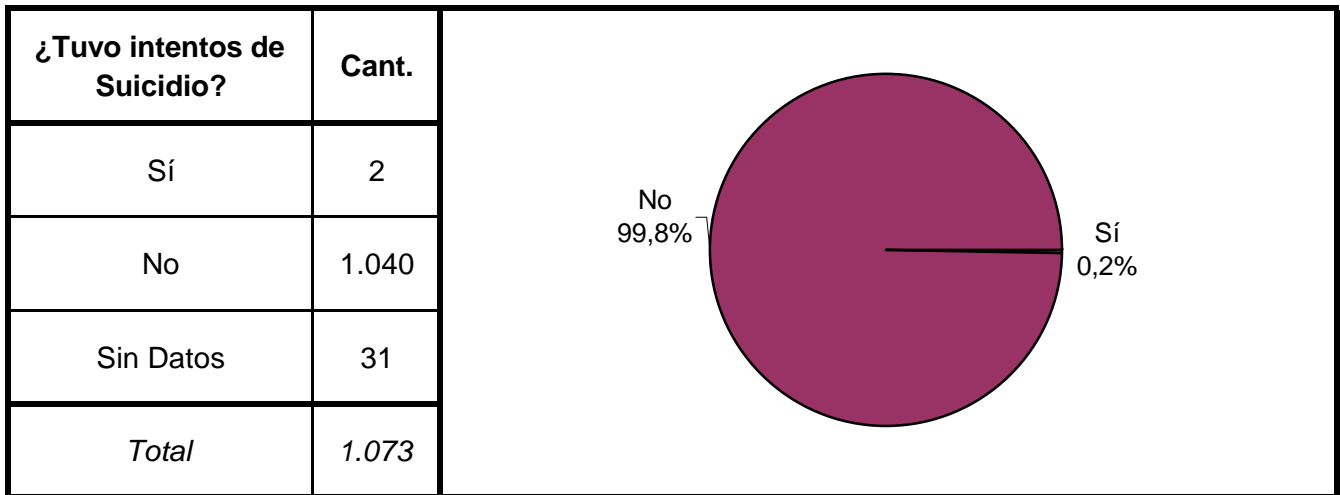


Calificación de conducta del interno	Cant.
Ejemplar	47
Muy Buena	194
Buena	435
Regular	70
Mala	132
Pésima	60
Sin calificación	84
Sin Datos	51
<i>Total</i>	<i>1.073</i>



¿Tuvo intentos de fuga o evasión?	Cant.
SI -Tentativa de Evasión	1
SI -Tentativa de Fuga	7
NO	1.034
Sin Datos	31
<i>Total</i>	<i>1.073</i>

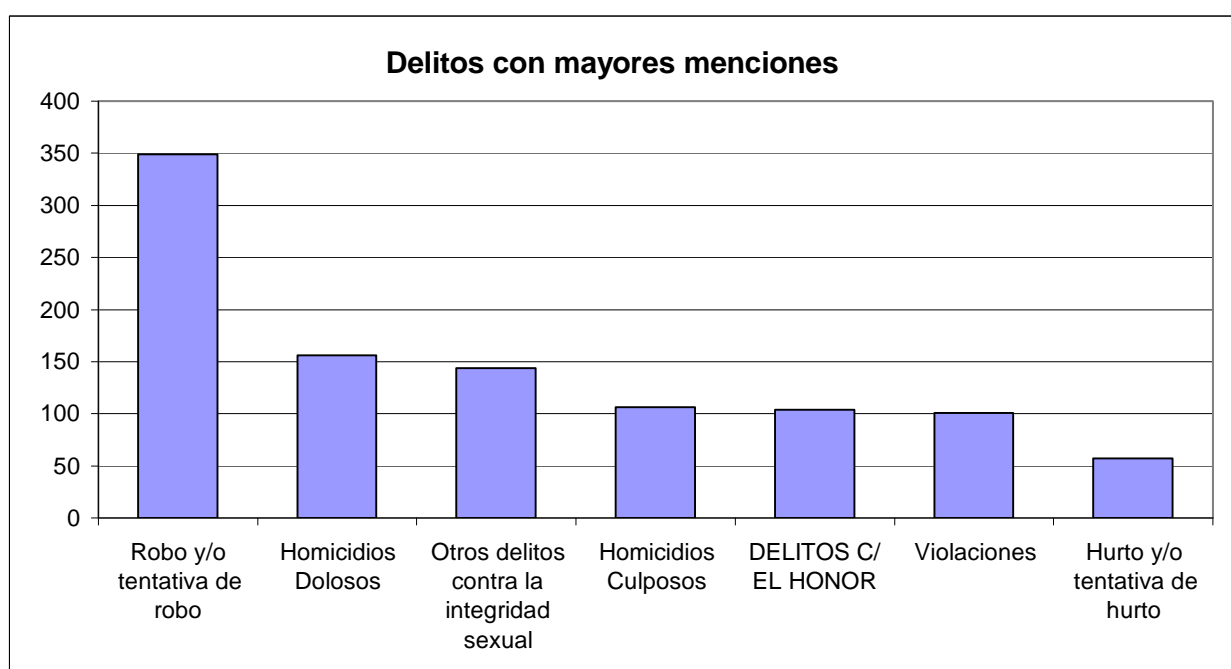




¿Tiene hijos con ella? Para internas	Cant.
Si	0
No	32
Sin Datos	0
<i>Total</i>	<i>32</i>

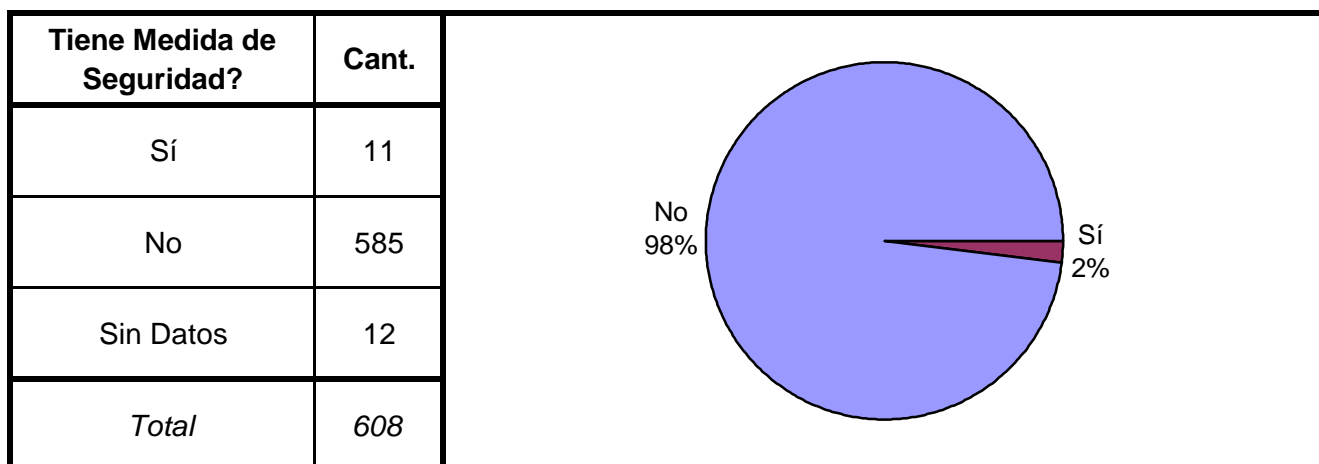
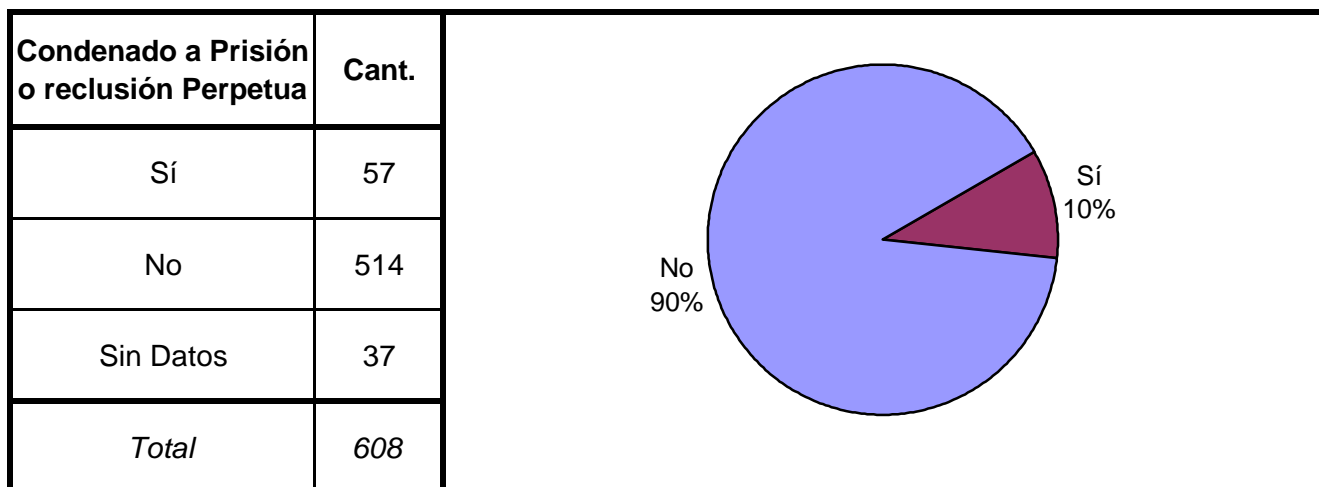
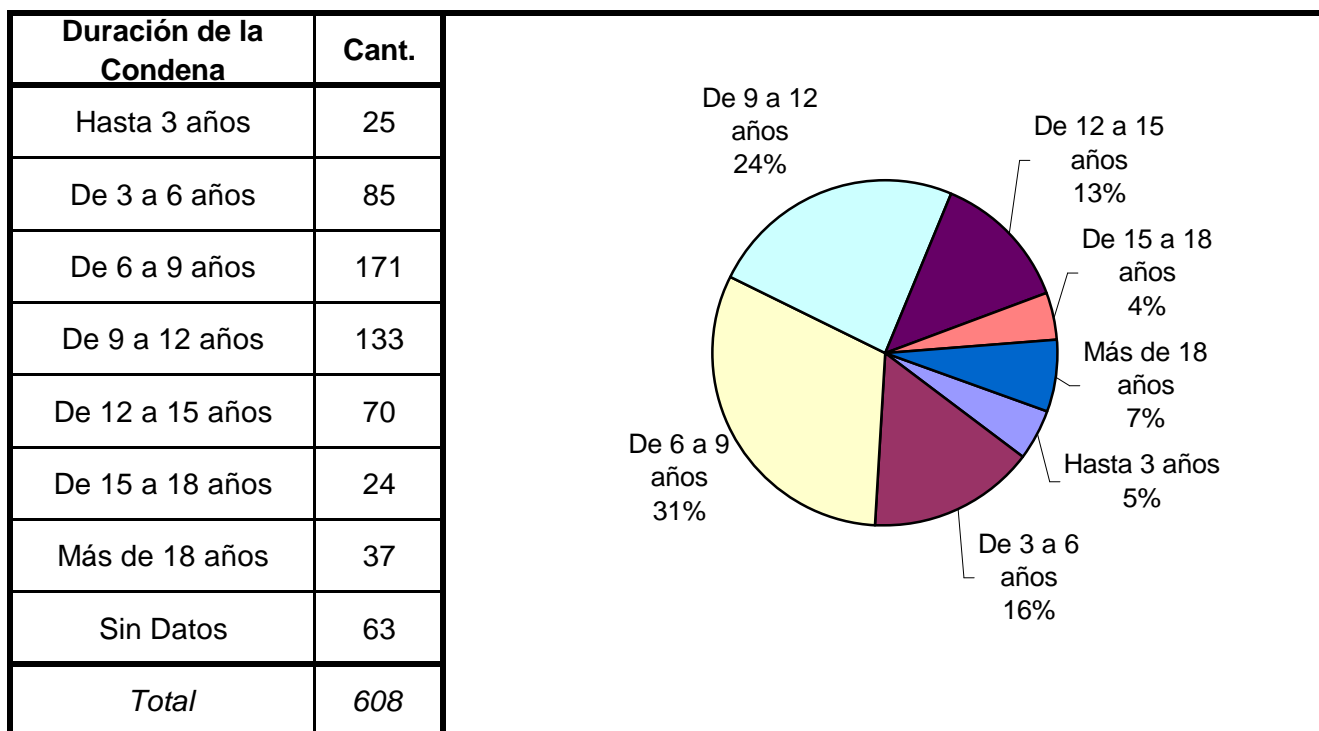
## SNEEP 2010 - MISIONES

TIPO DE DELITO	1º Mención	2º Mención	3º Mención	4º Mención	5º Mención	TOTAL
Homicidios Dolosos	152	4				156
Homicidios Dolosos (tentativa)	45	5	1			51
Homicidios Culposos	100	6				106
Lesiones Dolosas	8	4	1			13
Lesiones Culposas	6	14				20
Otros Delitos contra las personas	46		1			47
DELITOS CONTRA EL HONOR	98	4	2			104
Violaciones	87	11	3			101
Otros delitos contra la integridad sexual	133	11				144
Amenazas	8	4	1	1		14
Privación ilegítima de la libertad	6	7	1			14
Delito c/ la libertad cometido por func.público						0
Otros delitos contra la libertad	2	2	2			6
Hurto y/o tentativa de hurto	46	7	3		1	57
Robo y/o tentativa de robo	280	58	8	3		349
Otros delitos contra la propiedad	17	1	1			19
DELITOS C/ LA SEGURIDAD PÚBLICA	5	12	3	1		21
DELITOS C/ EL ORDEN PÚBLICO		2				2
DELITOS C/ LA SEG. DE LA NACIÓN						0
DELITOS C/ LOS PODERES PUBLICOS	1					1
DELITOS C/ LA ADMINIST. PÚBLICA						0
DELITOS C/ LA FE PÚBLICA						0
DELITOS C/ EL ESTADO CIVIL						0
INFRAC.LEY 23.737 (ESTUPEFACIENTES)	17					17
INFRAC.LEY 24.769 PENAL TRIBUTARIA						0
INFRAC.LEY 13.944 INCUMP.DE DEBERES	1					1
DELITOS PREV. EN LEYES ESPECIALES						0
CONTRAVENCIONES						0
Sin Datos	15	921	1.046	1.068	1.072	
<i>Total</i>	1.073	1.073	1.073	1.073	1.073	1.243

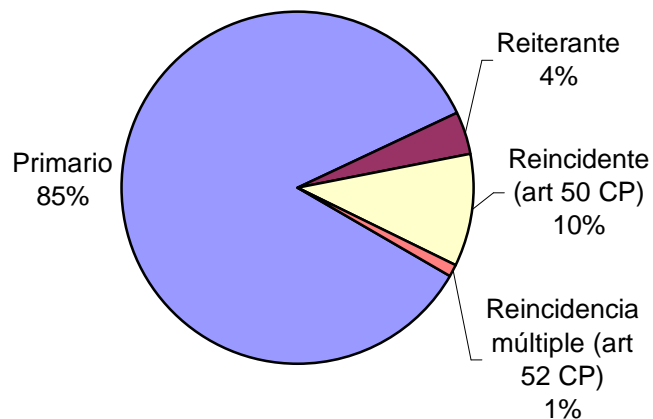


# SNEEP 2010 - MISIONES

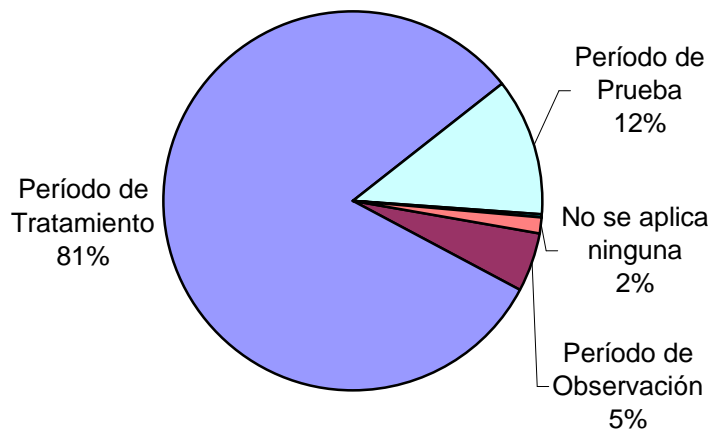
## Frecuencias para los detenidos con condena



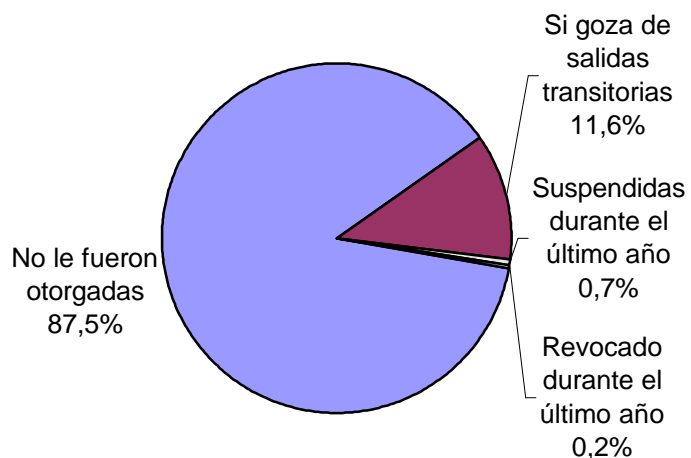
Reincidencia	Cant.
Primario	498
Reiterante	23
Reincidente (art 50 CP)	61
Reincidencia múltiple (art 52 CP)	6
Sin Datos	20
<i>Total</i>	<i>608</i>

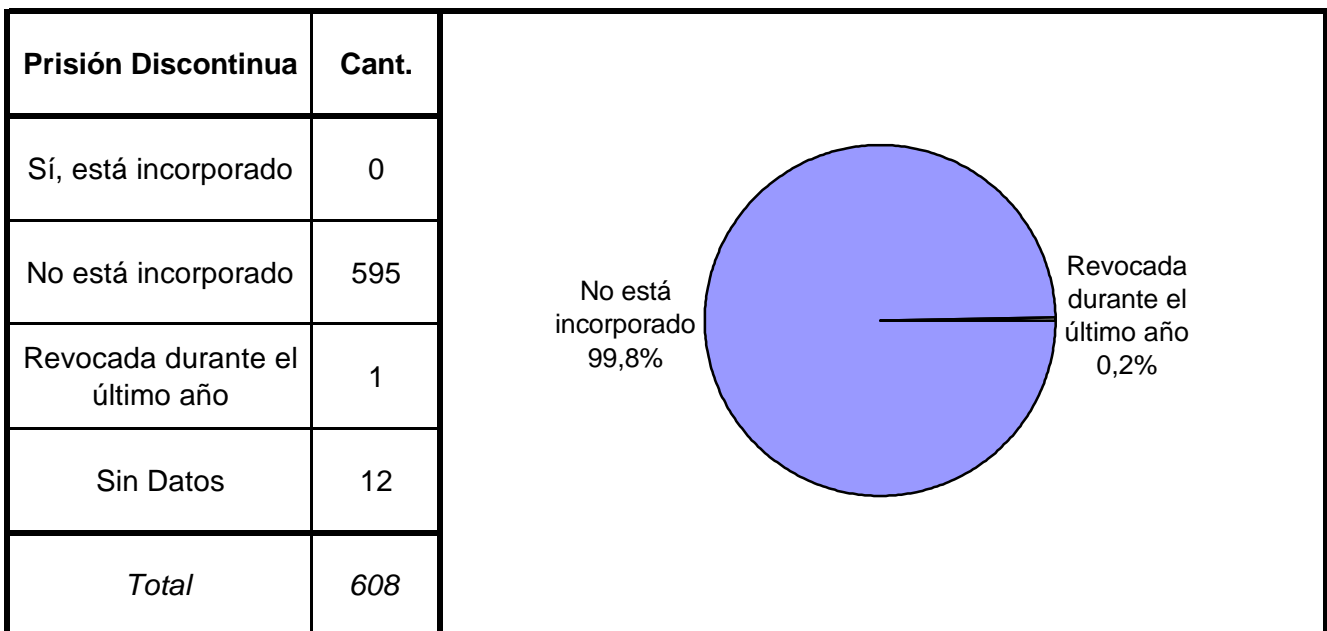
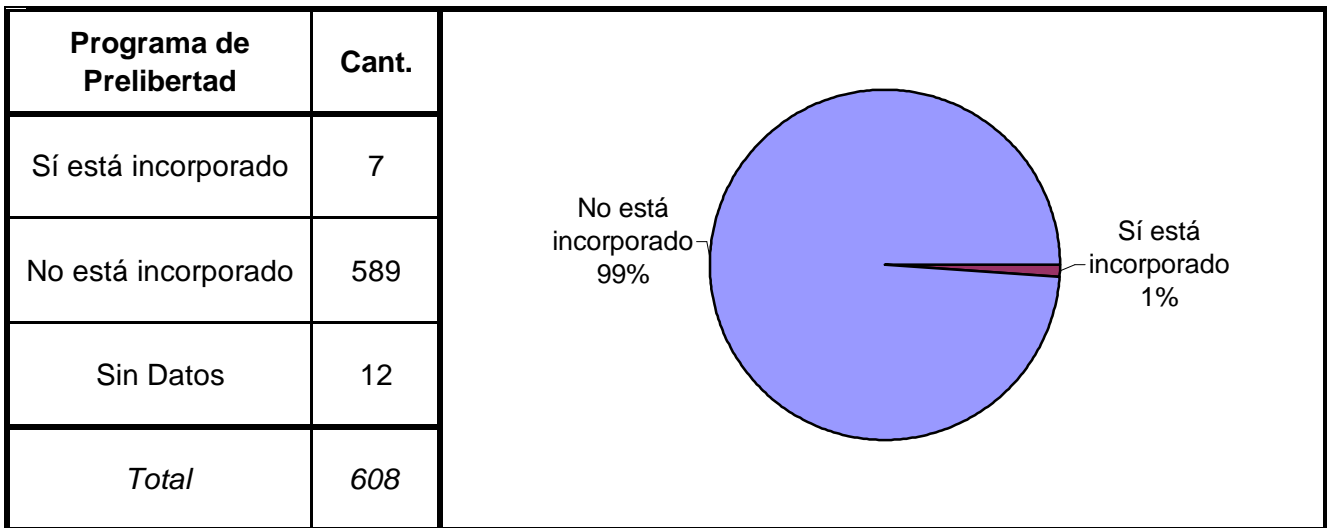
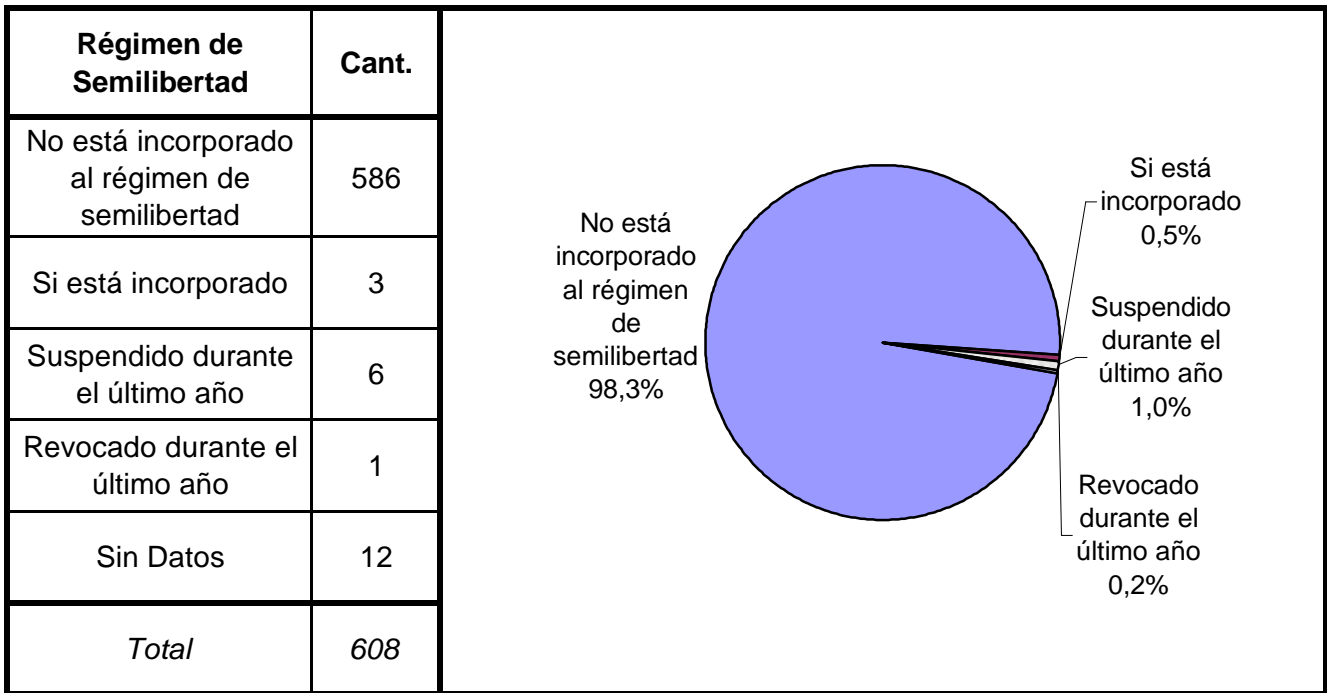


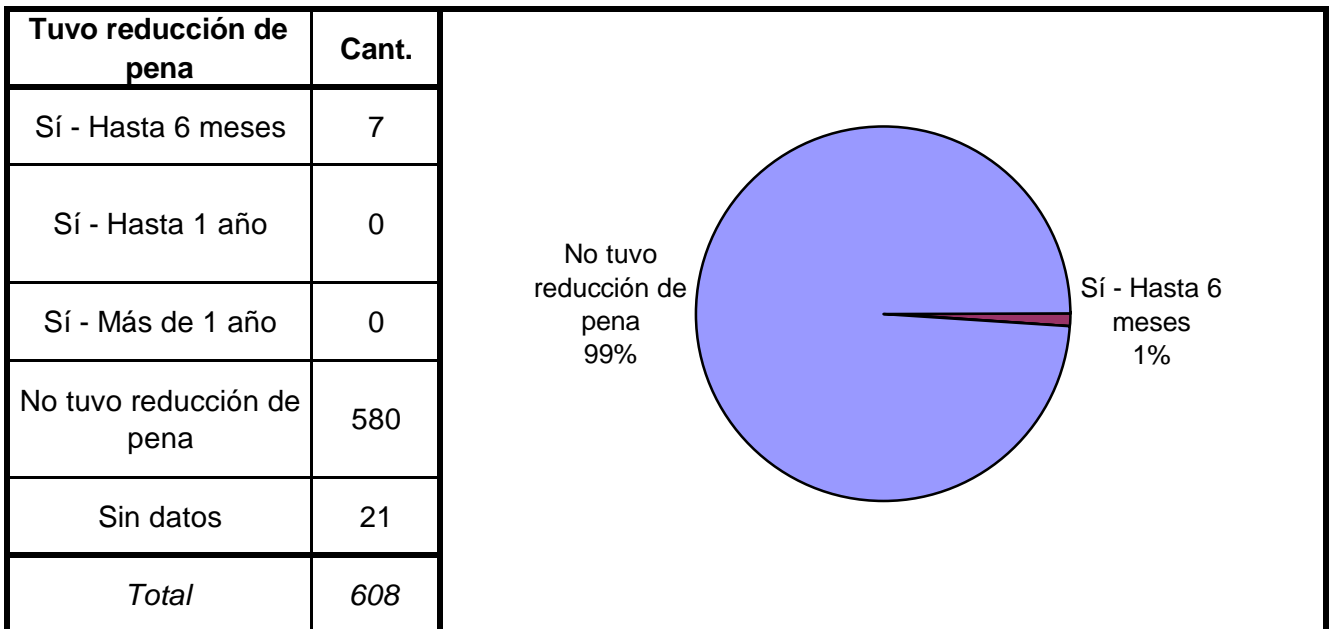
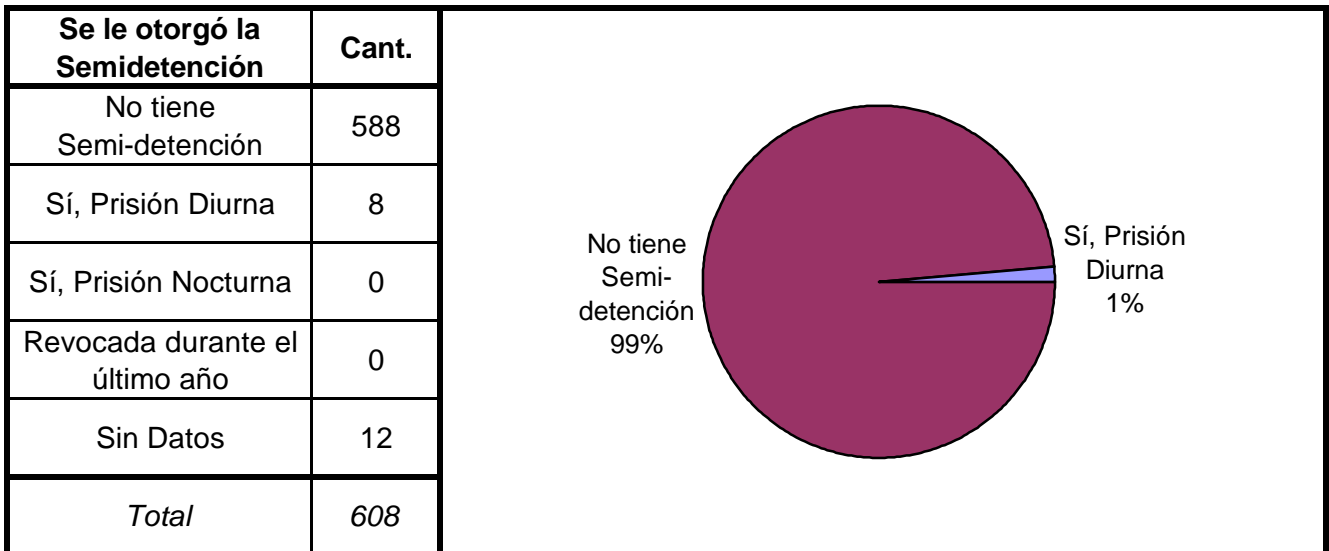
Períodos de la Progresividad	Cant.
Período de Observación	30
Período de Tratamiento	487
Período de Prueba	69
Período de Libertad Condicional	1
Se aplica otra caracterización	0
No se aplica ninguna	9
Sin datos	12
<i>Total</i>	<i>608</i>



Tiene o tuvo salidas transitorias	Cant.
No le fueron otorgadas	519
Si goza de salidas transitorias	69
Suspendidas durante el último año	4
Revocado durante el último año	1
Sin Datos	15
<i>Total</i>	<i>608</i>









# SNEEP 2010 - MISIONES

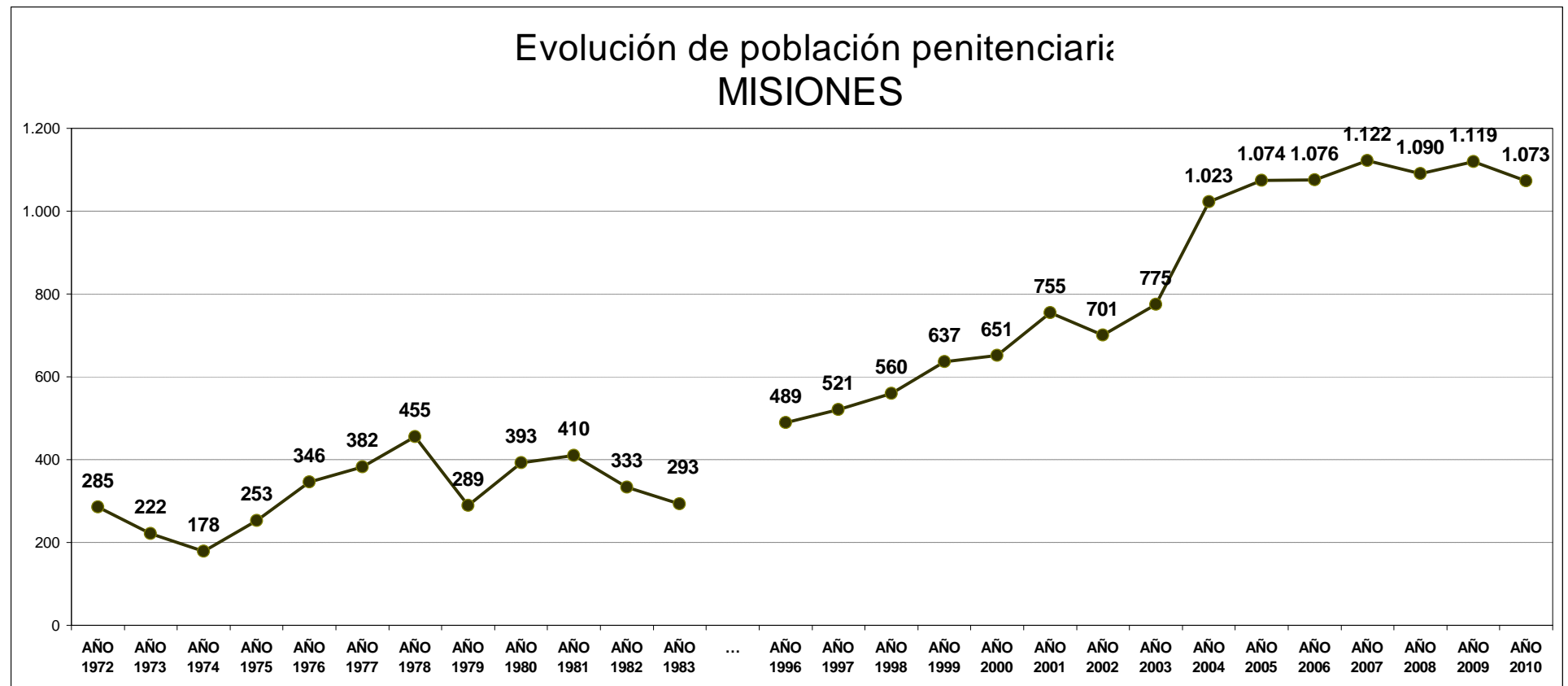
## DISTRIBUCIÓN POR UNIDAD Y SITUACIÓN LEGAL

<b>UNIDADES</b>	CAPACIDAD	POBLACION ALOJADA	SOBRE- POBLACION	PORCENTAJE DE SOBRE-POBLACION
UNIDAD PENITENCIARIA I - LORETO	200	249	49	<b>24,5%</b>
UNIDAD PENITENCIARIA II - OBERA	196	286	90	<b>45,9%</b>
UNIDAD PENITENCIARIA III - ELDORADO	250	309	59	<b>23,6%</b>
UNIDAD PENITENCIARIA IV - INSTITUTO CORRECCIONAL DE MENORES VARONES	60	53	-7	<b>-11,7%</b>
UNIDAD PENITENCIARIA V - INSTITUTO CORRECCIONAL DE MUJERES	30	32	2	<b>6,7%</b>
UNIDAD PENITENCIARIA VI - INSTITUTO DE ENCAUSADOS Y PROCESADOS POSADAS	230	144	-86	<b>-37,4%</b>
<b>TOTALES PROVINCIALES</b>	<b>966</b>	<b>1.073</b>	<b>107</b>	<b>11,1%</b>

## EVOLUCIÓN POBLACIÓN PENITENCIARIA - PROVINCIA DE MISIONES

AÑO	AÑO	AÑO	AÑO	AÑO	AÑO	AÑO	AÑO	AÑO	AÑO	AÑO	AÑO	AÑO	...	AÑO	AÑO	AÑO	AÑO	AÑO	AÑO	AÑO	AÑO	AÑO	AÑO	AÑO	AÑO	AÑO	AÑO	AÑO
1972	1973	1974	1975	1976	1977	1978	1979	1980	1981	1982	1983	...	1996	1997	1998	1999	2000	2001	2002	2003	2004	2005	2006	2007	2008	2009	2010	
285	222	178	253	346	382	455	289	393	410	333	293	...	489	521	560	637	651	755	701	775	1.023	1.074	1.076	1.122	1.090	1.119	1.073	

Relevamiento basado en datos proporcionados por el Registro Nacional de Reincidencia y el Servicio Penitenciario Provincial.



ACLARACION: La estadística oficial sobre población penitenciaria (SNEEP) comenzó en el año 2002.  
De los años 1972 a 1983 se recuperaron los datos de los libros publicados por el Registro Nacional de Reincidencia.