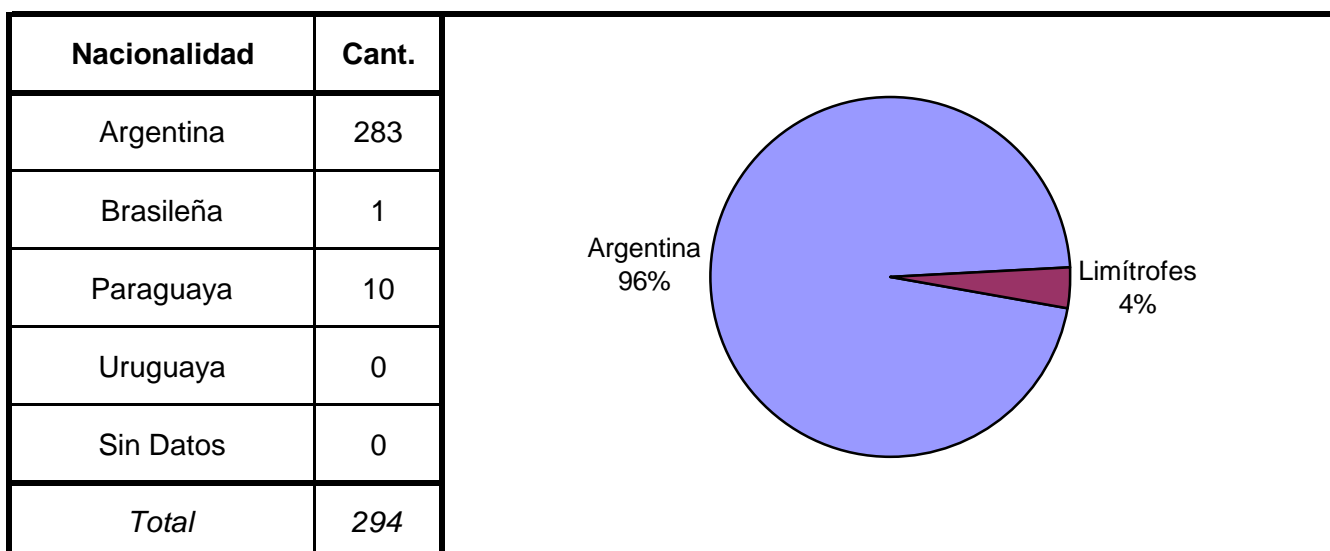
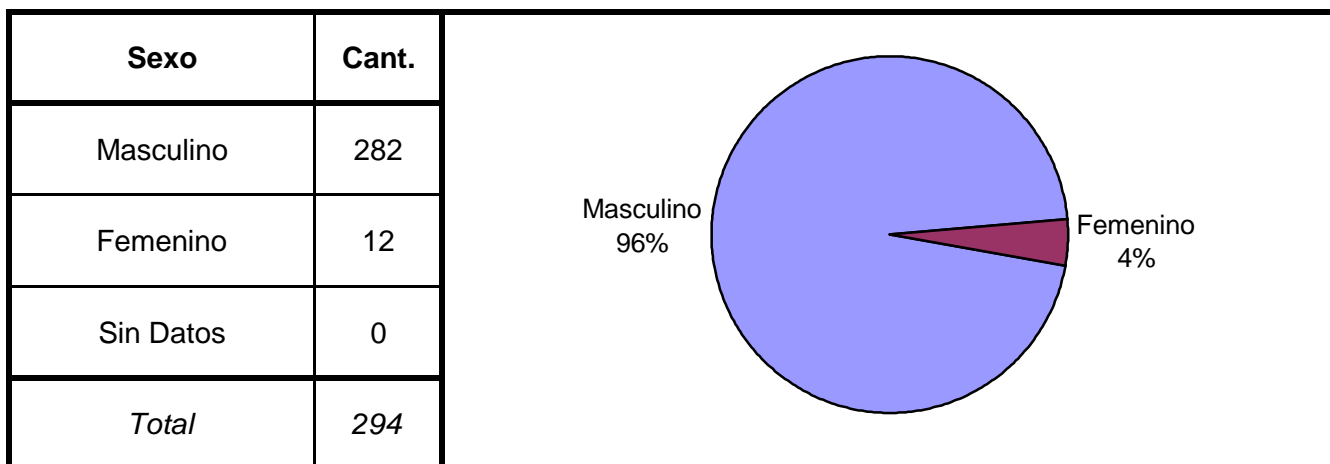
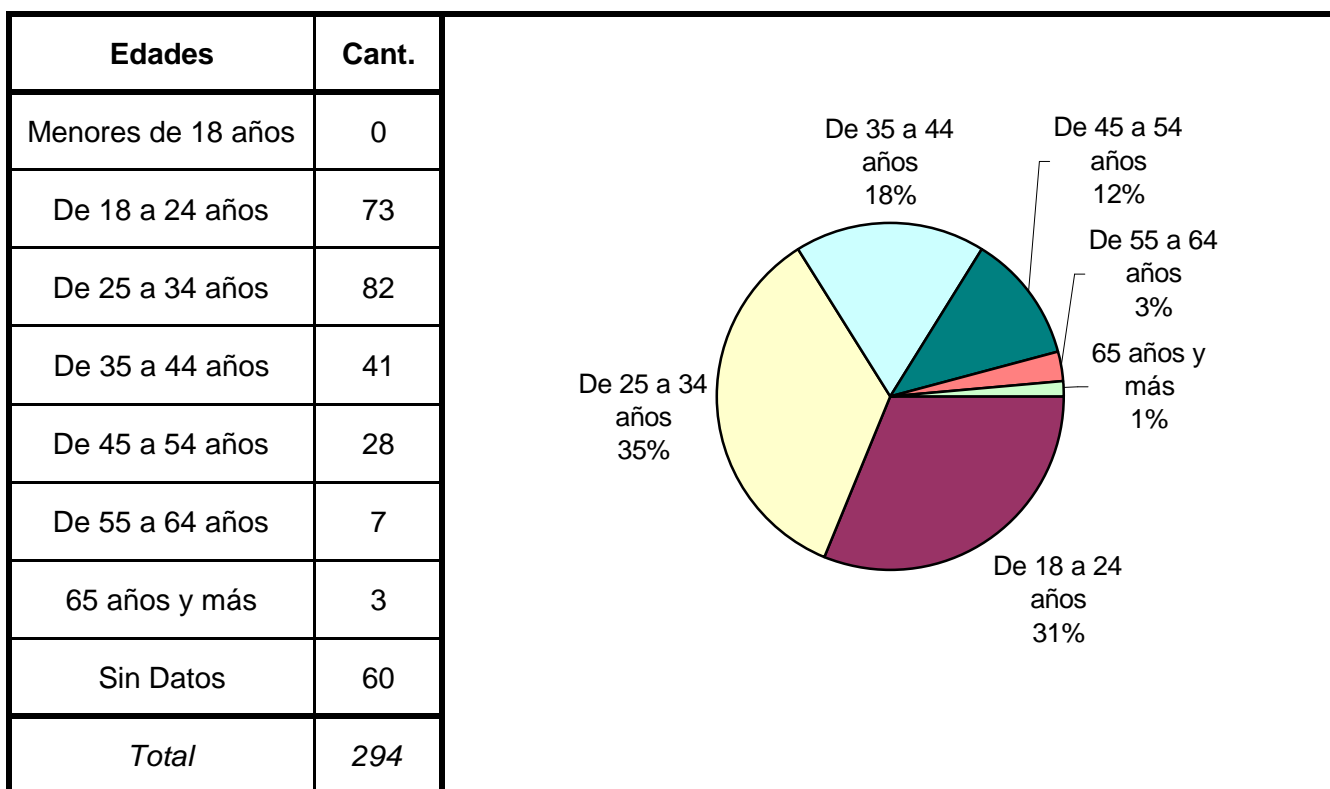


SNEEP 2008 - FORMOSA

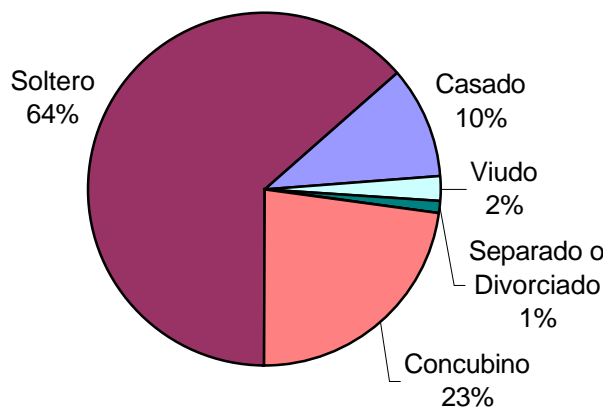
DISTRIBUCIÓN POR UNIDAD Y SITUACIÓN LEGAL

| UNIDADES | CONDENADOS | PROCESADOS | INIMPUTABLES/ MENORES o Sin Discriminar | TOTAL POR UNIDAD |
|---------------------------------------|------------|------------|---|---------------------|
| ALCAIDIA MIXTA LAS LOMITAS | 31 | 28 | 1 | 60 |
| ALCAIDIA POLICIAL C.O.S.I.V. CLORINDA | 9 | 19 | | 28 |
| ALCAIDIA POLICIAL DE MUJERES | 5 | 6 | | 11 |
| ALCAIDIA POLICIAL DE VARONES | 100 | 88 | 7 | 195 |
| TOTALES PROVINCIALES | 145 | 141 | 8 | 294 |

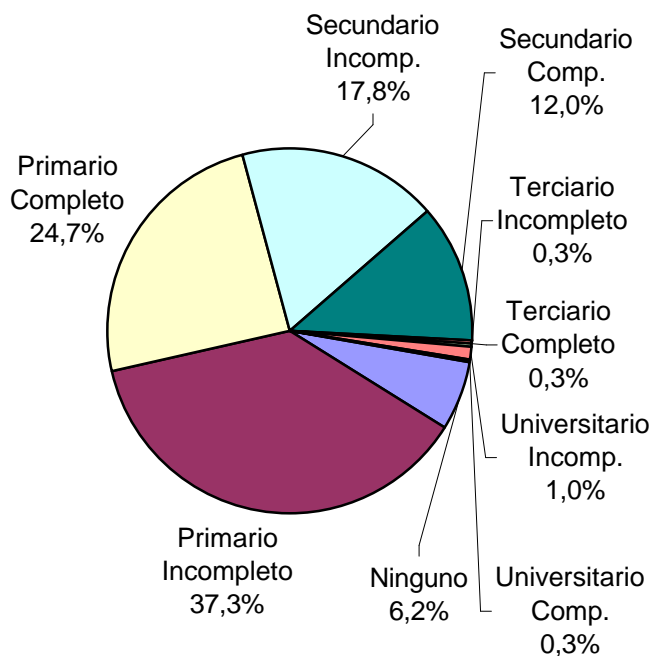
SNEEP 2008 - FORMOSA



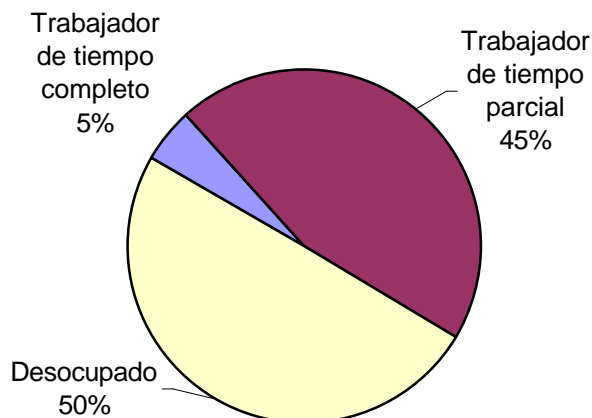
| Estado Civil | Cant. |
|-----------------------|------------|
| Soltero | 187 |
| Casado | 30 |
| Viudo | 7 |
| Separado o Divorciado | 3 |
| Separado de Hecho | 0 |
| Concubino | 67 |
| Sin datos | 0 |
| <i>Total</i> | <i>294</i> |



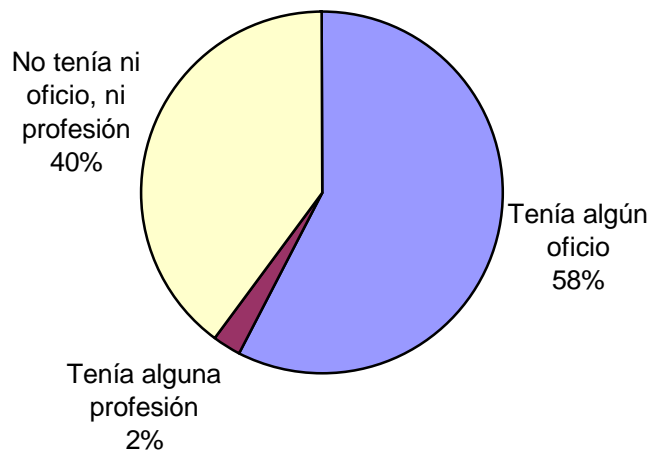
| Nivel de Instrucción | Cant. |
|-----------------------|------------|
| Ninguno | 18 |
| Primario Incompleto | 109 |
| Primario Completo | 72 |
| Secundario Incomp. | 52 |
| Secundario Comp. | 35 |
| Terciario Incompleto | 1 |
| Terciario Completo | 1 |
| Universitario Incomp. | 3 |
| Universitario Comp. | 1 |
| Sin datos | 2 |
| <i>Total</i> | <i>294</i> |



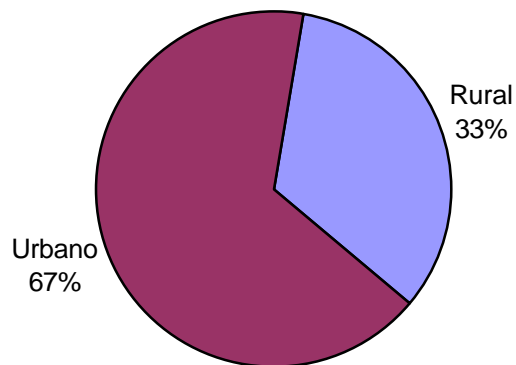
| Situación Laboral al momento del ingreso | Cant. |
|--|------------|
| Trabajador de tiempo completo | 15 |
| Trabajador de tiempo parcial | 133 |
| Desocupado | 146 |
| Sin Datos | 0 |
| <i>Total</i> | <i>294</i> |



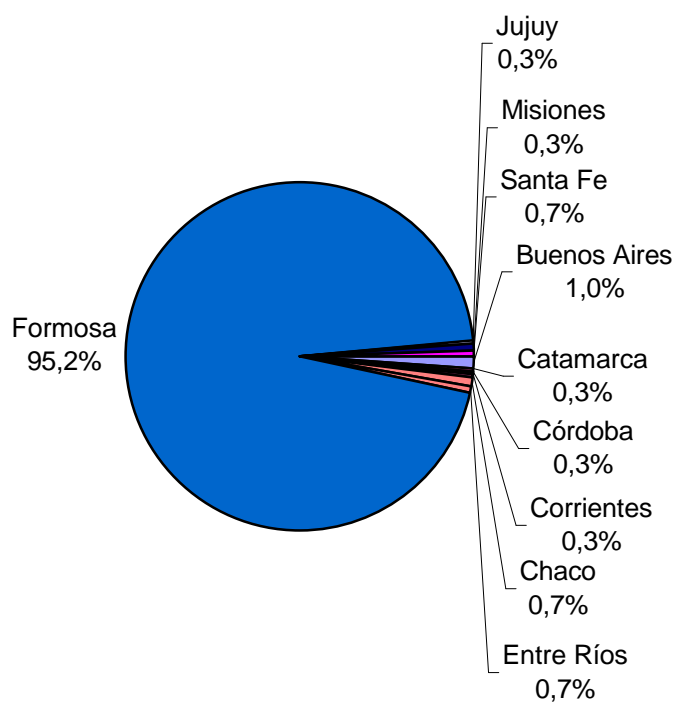
| Capacitación Laboral al ingresar | Cant. |
|----------------------------------|------------|
| Tenía algún oficio | 169 |
| Tenía alguna profesión | 7 |
| No tenía ni oficio, ni profesión | 118 |
| Sin Datos | 0 |
| <i>Total</i> | <i>294</i> |



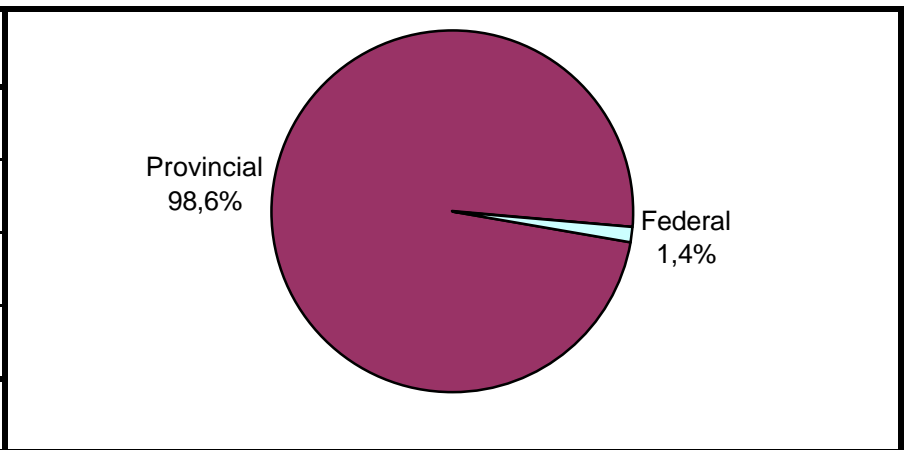
| Ultimo lugar de residencia | Cant. |
|----------------------------|------------|
| Rural | 98 |
| Urbano | 195 |
| Sin Datos | 1 |
| <i>Total</i> | <i>294</i> |



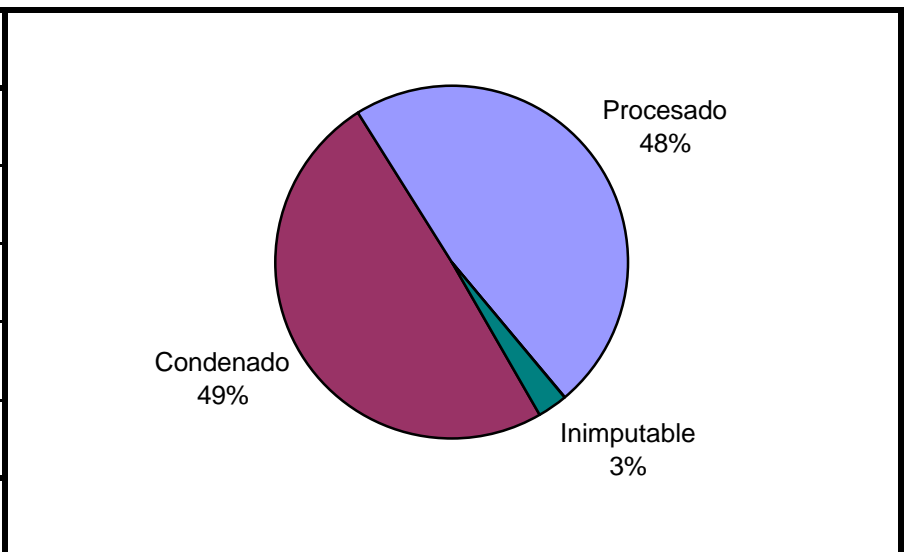
| Ultima provincia de residencia | Cant. |
|--------------------------------|------------|
| Buenos Aires | 3 |
| Catamarca | 1 |
| Córdoba | 1 |
| Corrientes | 1 |
| Chaco | 2 |
| Entre Ríos | 2 |
| Formosa | 280 |
| Jujuy | 1 |
| Misiones | 1 |
| Santa Fe | 2 |
| Sin datos | 0 |
| <i>Total</i> | <i>294</i> |



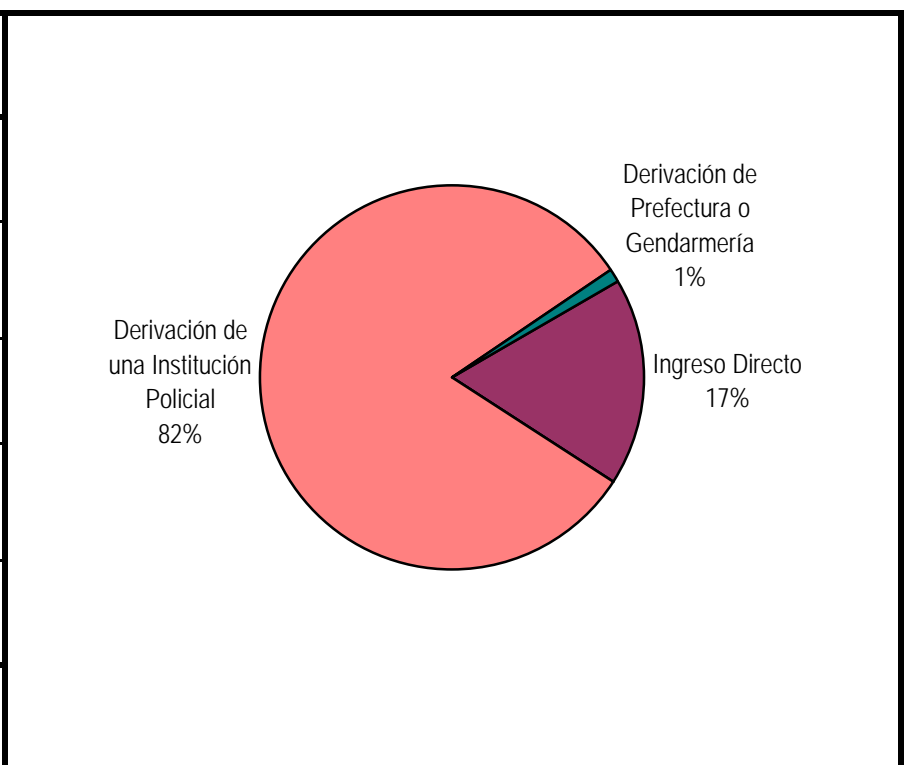
| Jurisdicción Judicial | Cant. |
|-----------------------|------------|
| Provincial | 290 |
| Nacional | 0 |
| Federal | 4 |
| Sin Datos | 0 |
| <i>Total</i> | <i>294</i> |



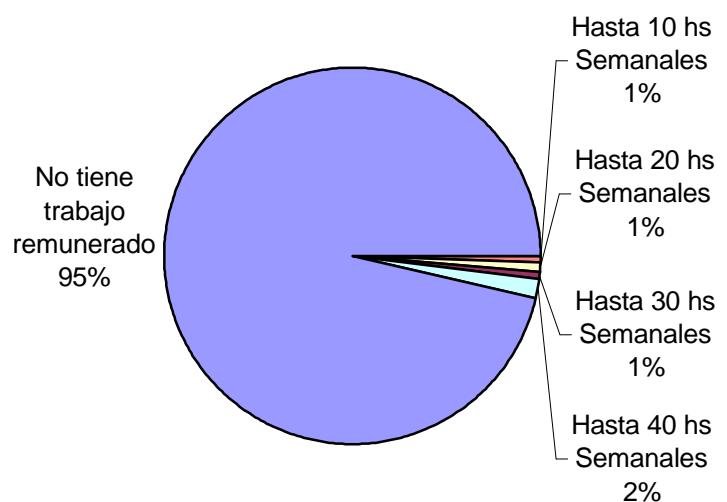
| Situación Legal | Cant. |
|-----------------|------------|
| Condenado | 145 |
| Procesado | 141 |
| Contraventor | 0 |
| Inimputable | 8 |
| Otra | 0 |
| <i>Total</i> | <i>294</i> |



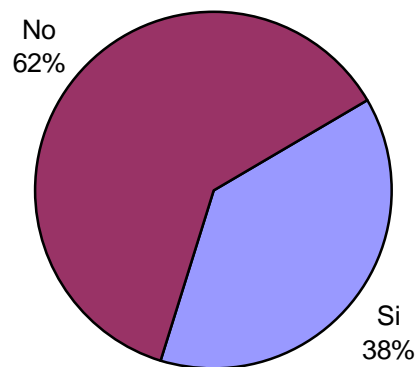
| Establecimiento de Procedencia | Cant. |
|---|------------|
| Ingreso Directo | 51 |
| Derivación de otro Establecimiento de Ejecución Penal | 0 |
| Derivación de una Institución Policial | 239 |
| Derivación de Prefectura o Gendarmería | 3 |
| Sin datos | 1 |
| <i>Total</i> | <i>294</i> |



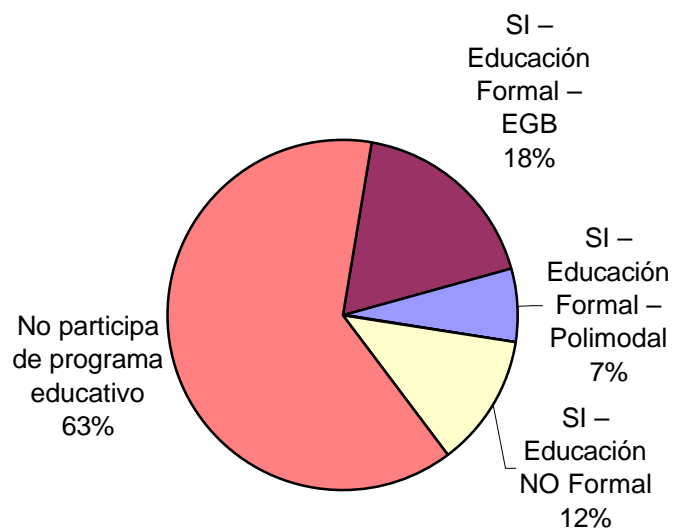
| Trabajo remunerado | Cant. |
|-----------------------------|------------|
| Hasta 10 hs Semanales | 2 |
| Hasta 20 hs Semanales | 2 |
| Hasta 30 hs Semanales | 2 |
| Hasta 40 hs Semanales | 5 |
| No tiene trabajo remunerado | 283 |
| Sin datos | 0 |
| <i>Total</i> | <i>294</i> |

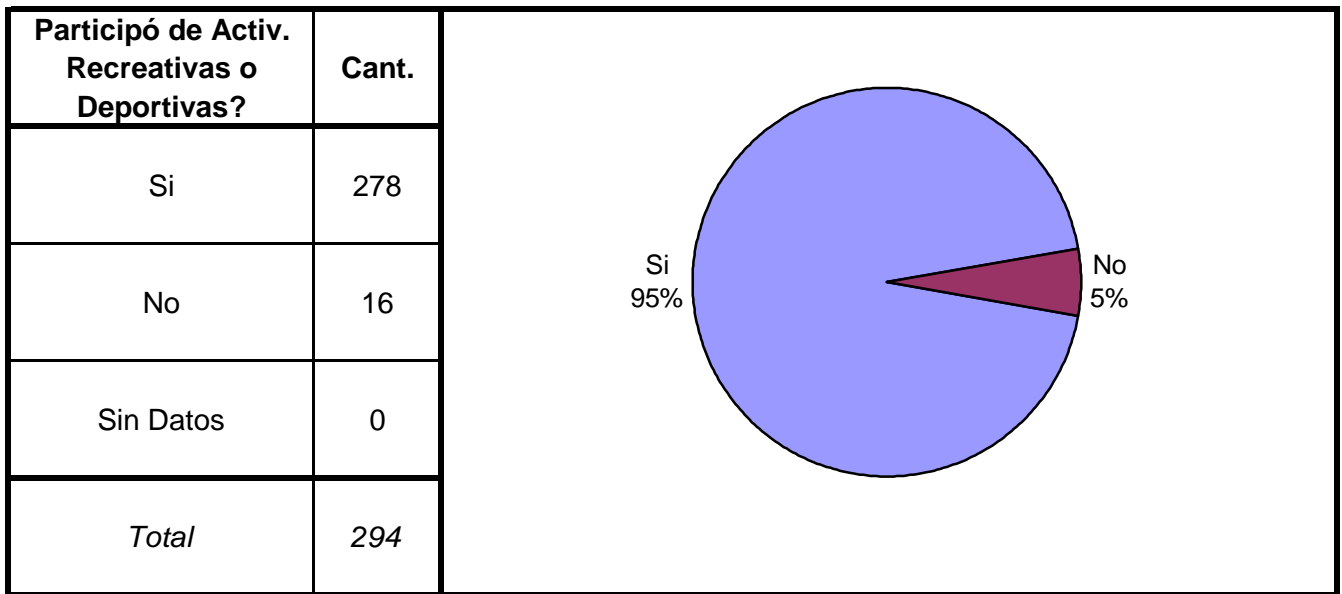


| Participó de algún Programa de Capacit. Laboral? | Cant. |
|--|------------|
| Si | 112 |
| No | 182 |
| Sin Datos | 0 |
| <i>Total</i> | <i>294</i> |

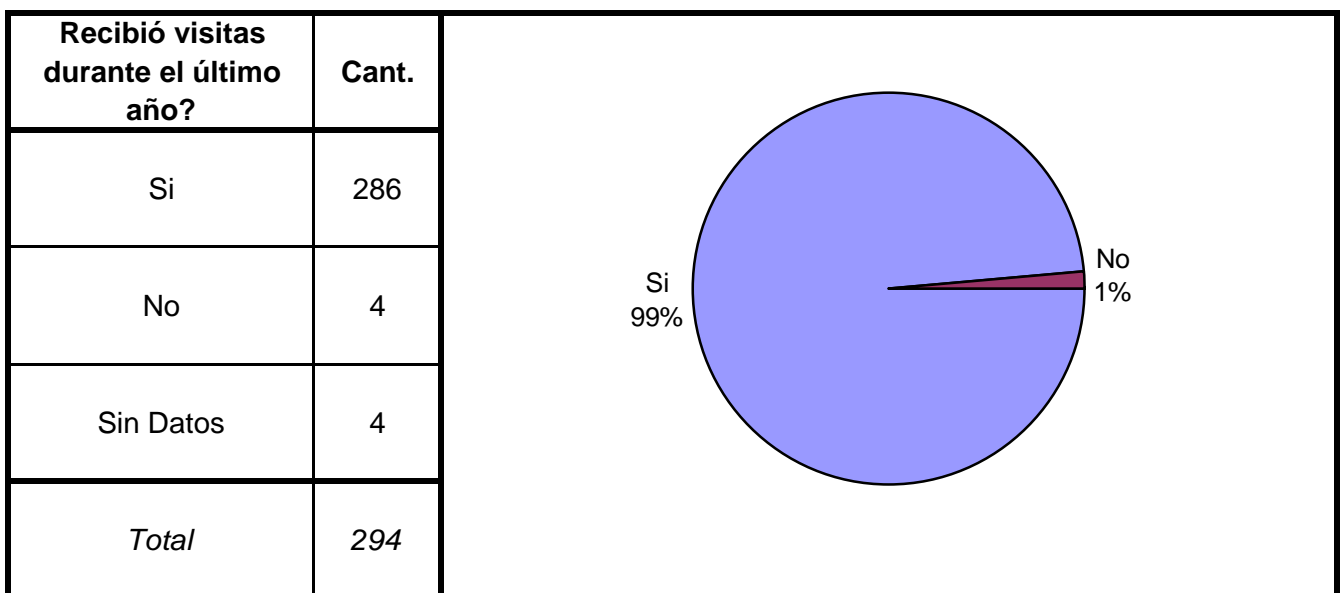


| Participó de algún Programa Educativo? | Cant. |
|--|------------|
| SI – Educación Formal – EGB | 53 |
| SI – Educación Formal – Polimodal | 20 |
| SI – Educación Formal – Terciaria | 0 |
| SI – Educación Formal Universitaria | 0 |
| SI – Educación NO Formal | 36 |
| No participa de programa educativo | 185 |
| Sin datos | 0 |
| <i>Total</i> | <i>294</i> |





| Recibió Asistencia Médica? | Cant. |
|----------------------------|------------|
| Si | 294 |
| No | 0 |
| Sin Datos | 0 |
| <i>Total</i> | <i>294</i> |



| Participó de algún tipo de Alteración del orden? | Cant. |
|---|------------|
| SI – Alteración del orden con Heridos o Muertos | 0 |
| SI – Alteración del orden con Rehenes | 0 |
| SI – Alteración del orden con Daños | 10 |
| SI – Alteración del orden sin heridos, ni rehenes, ni daños | 12 |
| NO participó de ninguna alteración | 272 |
| Sin Datos | 0 |
| <i>Total</i> | <i>294</i> |

NO participó de ninguna alteración 93%

SI – Alteración del orden con Daños 3%

SI – Alteración del orden sin heridos, ni rehenes, ni daños 4%

| Tipo de infracción disciplinaria | Cant. |
|-------------------------------------|------------|
| Faltas graves | 13 |
| Faltas medias | 3 |
| Faltas leves | 7 |
| NO cometió Infracción disciplinaria | 269 |
| Sin Datos | 2 |
| <i>Total</i> | <i>294</i> |

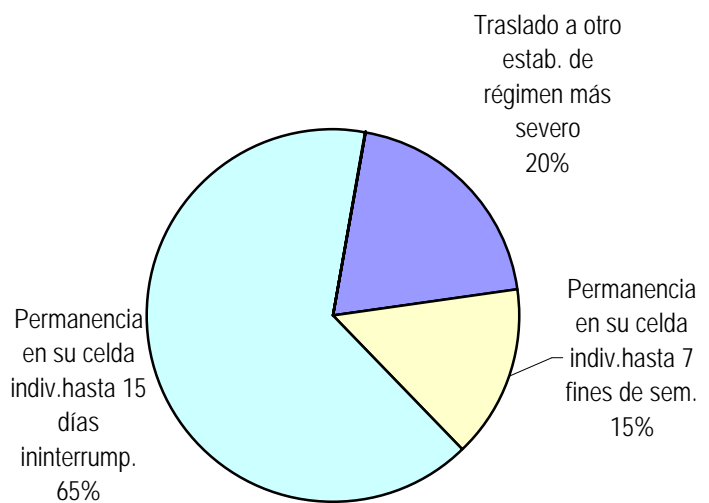
NO cometió Infracción disciplinaria 93%

Faltas graves 4%

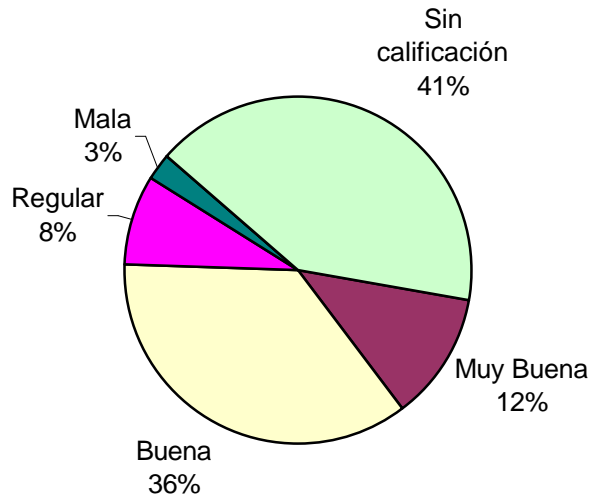
Faltas medias 1%

Faltas leves 2%

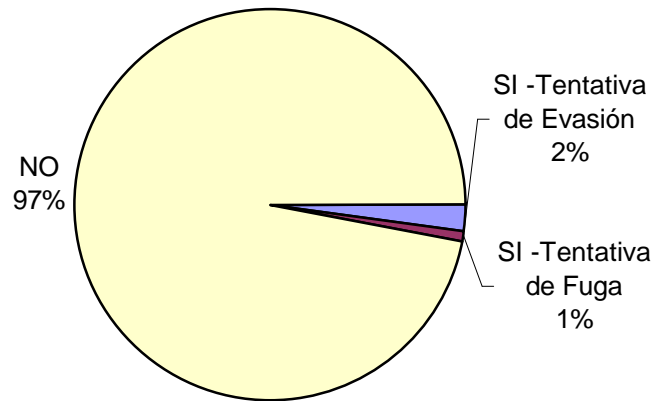
| Tipo de Sanción Disciplinaria | Cant. |
|--|------------|
| Traslado a otro estab. de régimen más severo | 4 |
| Traslado a otra sección de régimen más severo | 0 |
| Permanencia en su celda indiv.hasta 7 fines de sem. | 3 |
| Permanencia en su celda indiv.hasta 15 días ininterrump. | 13 |
| Suspensión total/parcial derechos reglam. hasta 15 días | 0 |
| Exclusión de la actividad común hasta 15 días | 0 |
| Exclusión de la activ. recreativa/ deportiva hasta 10 días | 0 |
| Amonestación | 0 |
| Otra sanción | 0 |
| Sin Datos | 274 |
| <i>Total</i> | <i>294</i> |

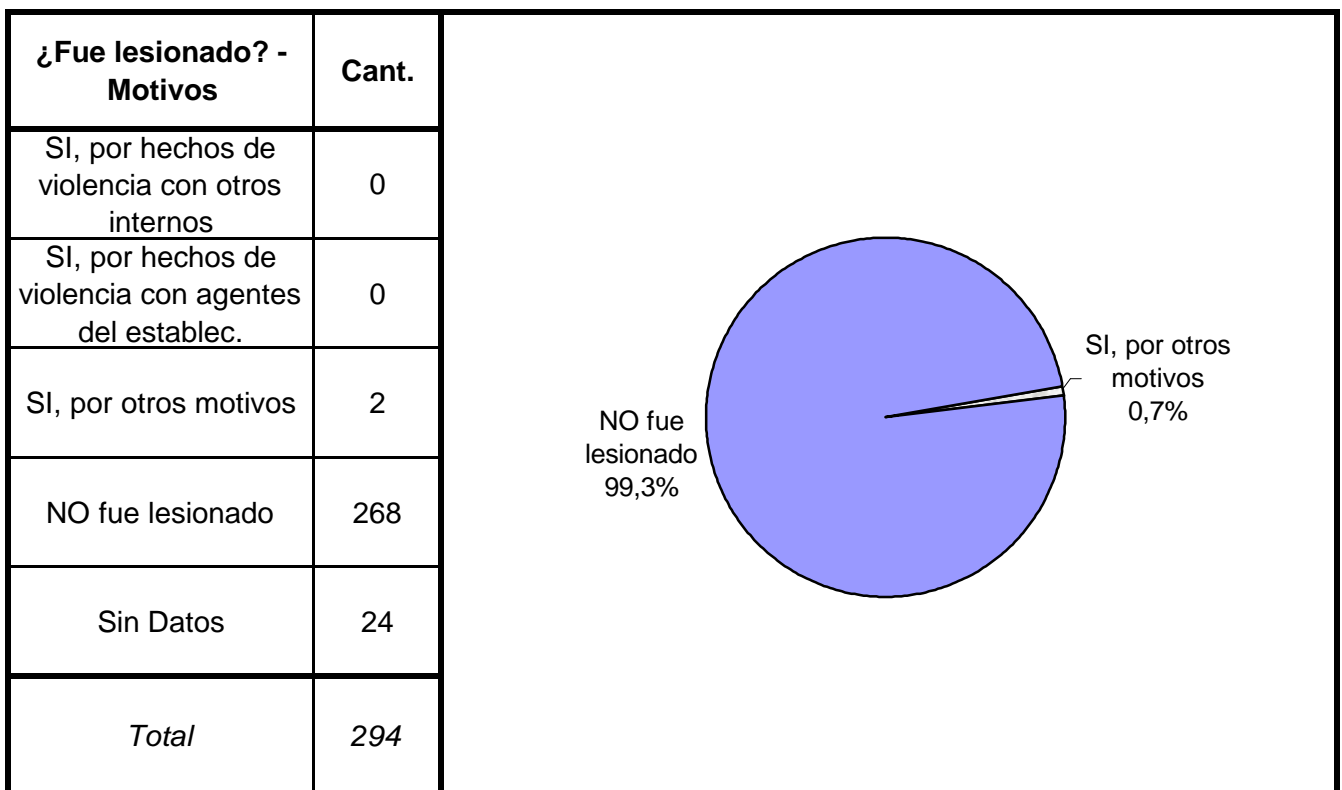
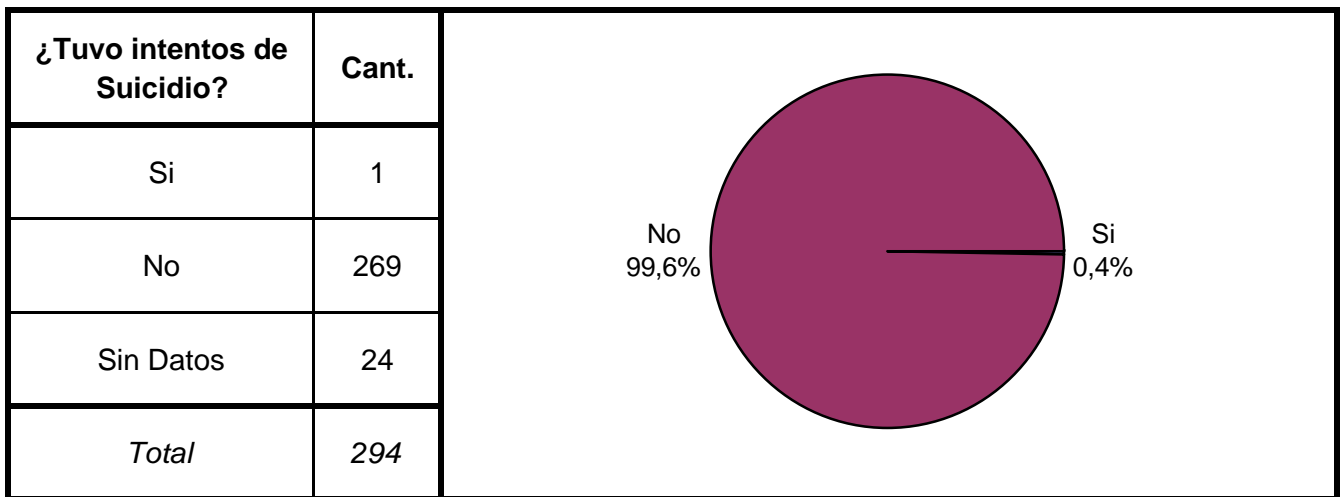


| Calificación de conducta del interno | Cant. |
|--------------------------------------|------------|
| Ejemplar | 0 |
| Muy Buena | 32 |
| Buena | 95 |
| Regular | 22 |
| Mala | 7 |
| Pésima | 0 |
| Sin calificación | 110 |
| Sin Datos | 28 |
| <i>Total</i> | <i>294</i> |



| ¿Tuvo intentos de fuga o evasión? | Cant. |
|-----------------------------------|------------|
| SI -Tentativa de Evasión | 6 |
| SI -Tentativa de Fuga | 2 |
| NO | 262 |
| Sin Datos | 24 |
| <i>Total</i> | <i>294</i> |

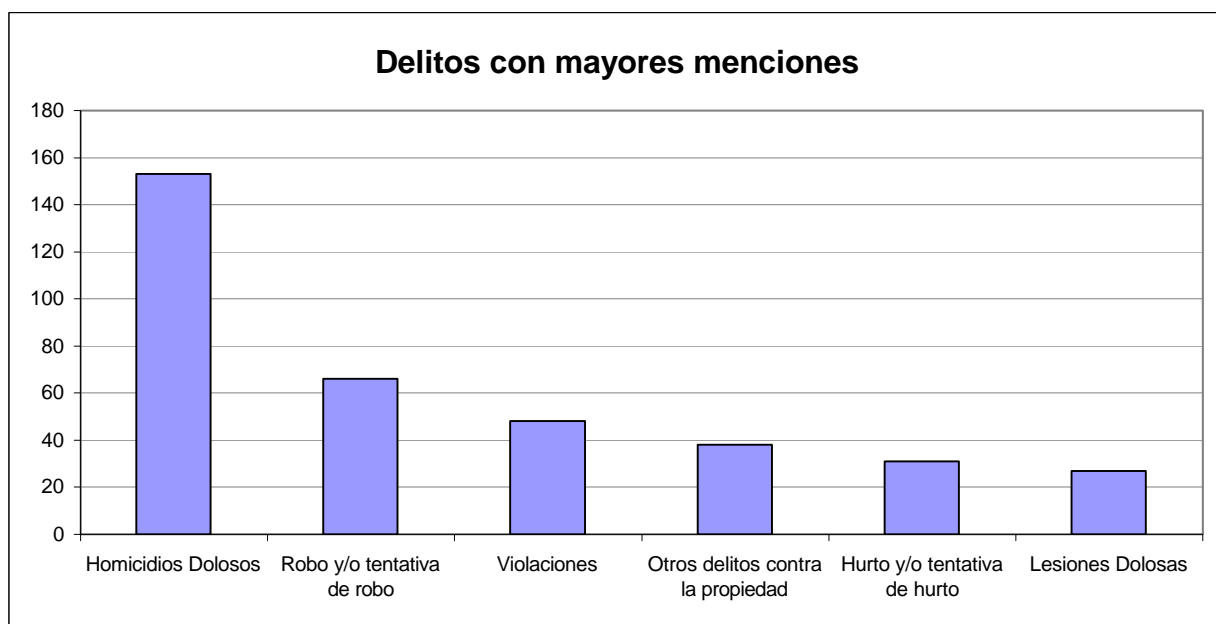




| ¿Tiene hijos con ella? Para internas | Cant. |
|--------------------------------------|-----------|
| Si | 0 |
| No | 12 |
| Sin Datos | 0 |
| <i>Total</i> | <i>12</i> |

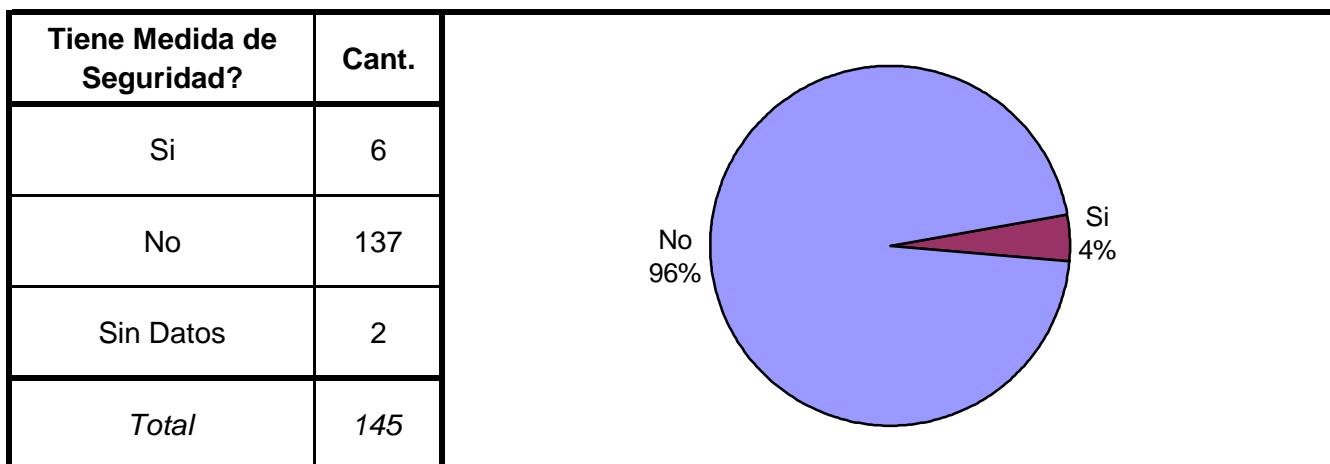
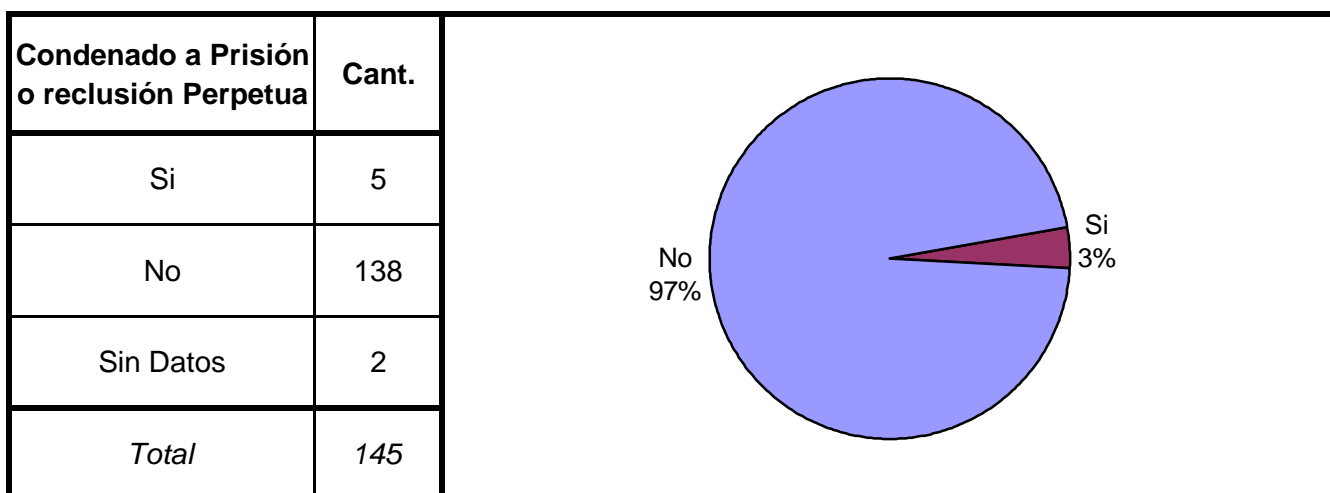
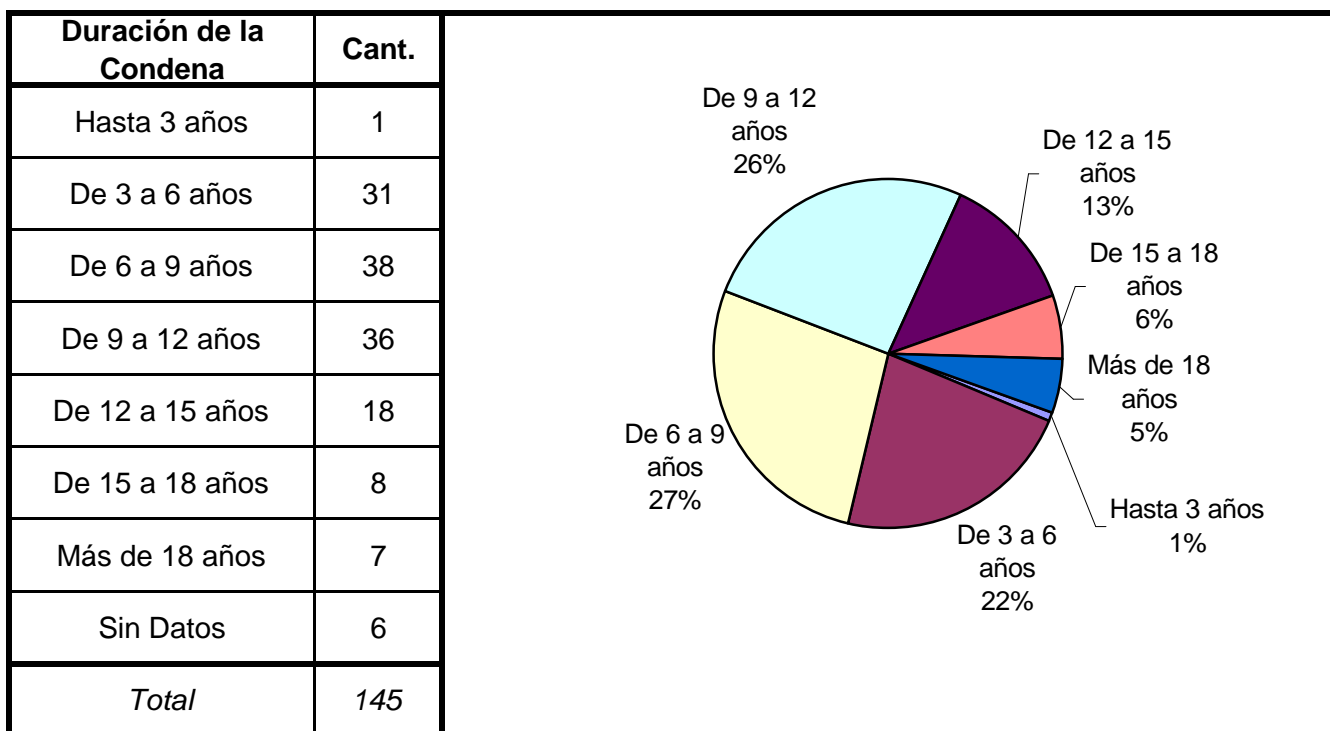
SNEEP 2008 - FORMOSA

| TIPO DE DELITO | 1º Mención | 2º Mención | 3º Mención | 4º Mención | 5º Mención | TOTAL |
|---|------------|------------|------------|------------|------------|------------|
| Homicidios Dolosos | 145 | 8 | | | | 153 |
| Homicidios Dolosos (tentativa) | 10 | 1 | | | | 11 |
| Homicidios Culposos | 2 | | | | | 2 |
| Lesiones Dolosas | 15 | 9 | 3 | | | 27 |
| Lesiones Culposas | | 4 | | | | 4 |
| Otros Delitos contra las personas | 2 | 3 | | | | 5 |
| DELITOS CONTRA EL HONOR | | | | | | 0 |
| Violaciones | 46 | 2 | | | | 48 |
| Otros delitos contra la integridad sexual | 3 | 1 | | | | 4 |
| Amenazas | 2 | 6 | 2 | | | 10 |
| Privación ilegítima de la libertad | 5 | 2 | 1 | | | 8 |
| Delito c/ la libertad cometido por func.público | 1 | 1 | | | | 2 |
| Otros delitos contra la libertad | | 2 | 1 | | | 3 |
| Hurto y/o tentativa de hurto | 18 | 7 | 3 | 3 | | 31 |
| Robo y/o tentativa de robo | 24 | 27 | 10 | 3 | 2 | 66 |
| Otros delitos contra la propiedad | 8 | 4 | 15 | 9 | 2 | 38 |
| DELITOS C/ LA SEGURIDAD PÚBLICA | | 1 | 1 | 1 | 1 | 4 |
| DELITOS C/ EL ORDEN PÚBLICO | | 2 | | | | 2 |
| DELITOS C/ LA SEG. DE LA NACIÓN | | | | | | 0 |
| DELITOS C/ LOS PODERES PUBLICOS | | | | | | 0 |
| DELITOS C/ LA ADMINIST. PÚBLICA | 1 | | | 1 | | 2 |
| DELITOS C/ LA FE PÚBLICA | | | | | | 0 |
| DELITOS C/ EL ESTADO CIVIL | 2 | | | | | 2 |
| INFRAC.LEY 23.737 (ESTUPEFACIENTES) | 3 | | | | | 3 |
| INFRAC.LEY 24.769 PENAL TRIBUTARIA | | | | | | 0 |
| INFRAC.LEY 13.944 INCUMP.DE DEBERES | | | | | | 0 |
| DELITOS PREV. EN LEYES ESPECIALES | | | | | | 0 |
| CONTRAVENCIONES | | | | | | 0 |
| Sin Datos | 7 | 214 | 258 | 277 | 289 | |
| <i>Total</i> | <i>294</i> | <i>294</i> | <i>294</i> | <i>294</i> | <i>294</i> | <i>425</i> |

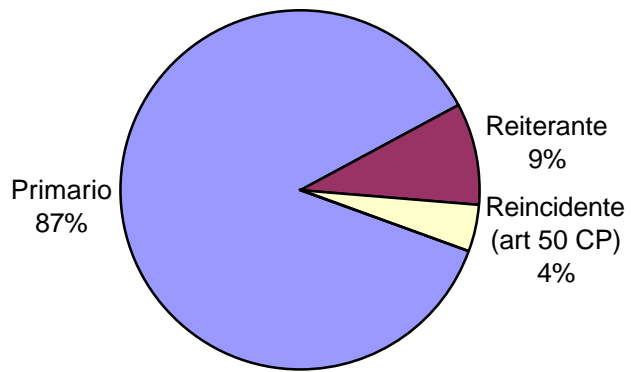


SNEEP 2008 - FORMOSA

Frecuencias para los detenidos con condena



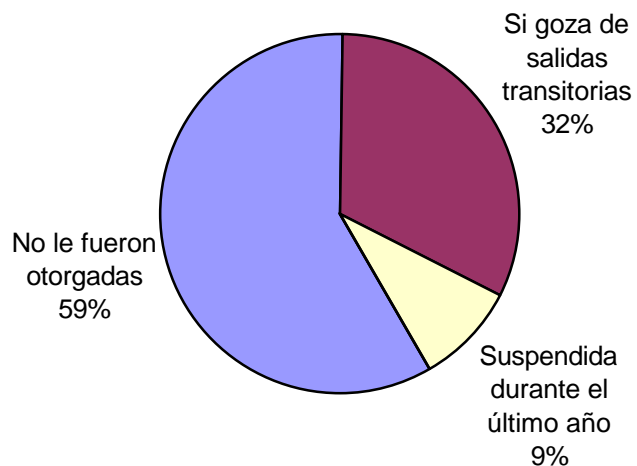
| Reincidencia | Cant. |
|-----------------------------------|------------|
| Primario | 124 |
| Reiterante | 13 |
| Reincidente (art 50 CP) | 6 |
| Reincidencia múltiple (art 52 CP) | 0 |
| Sin Datos | 2 |
| <i>Total</i> | <i>145</i> |



| Períodos de la Progresividad | Cant. |
|---------------------------------|------------|
| Período de Observación | 8 |
| Período de Tratamiento | 63 |
| Período de Prueba | 32 |
| Período de Libertad Condicional | 1 |
| Se aplica otra caracterización | 0 |
| No se aplica ninguna | 39 |
| Sin datos | 2 |
| <i>Total</i> | <i>145</i> |



| Tiene o tuvo salidas transitorias | Cant. |
|-----------------------------------|------------|
| No le fueron otorgadas | 84 |
| Si goza de salidas transitorias | 46 |
| Suspendida durante el último año | 13 |
| Revocado durante el último año | 0 |
| Sin Datos | 2 |
| <i>Total</i> | <i>145</i> |



| Régimen de Semilibertad | Cant. |
|--|--------------|
| No está incorporado al régimen de semilibertad | 92 |
| Si está incorporado | 38 |
| Suspendido durante el último año | 13 |
| Revocado durante el último año | 0 |
| Sin Datos | 2 |
| <i>Total</i> | <i>145</i> |

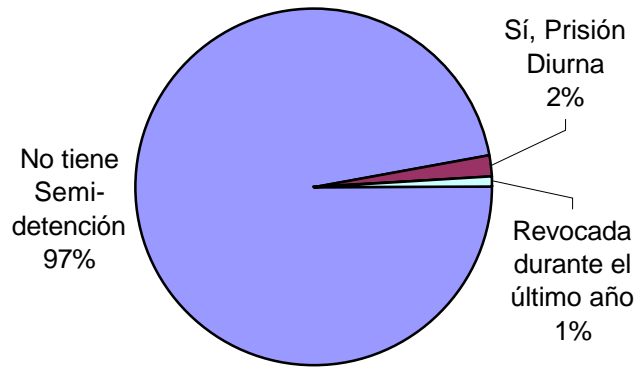
A pie chart illustrating the distribution of the Semiliberty Regime. The largest slice, representing 64% (92 individuals), is light blue and labeled 'No está incorporado al régimen de semilibertad'. A smaller slice, representing 27% (38 individuals), is maroon and labeled 'Si está incorporado'. A third slice, representing 9% (13 individuals), is light cyan and labeled 'Suspendido durante el último año'. The remaining categories, 'Revocado durante el último año' (0) and 'Sin Datos' (2), are not visible in the chart.

| Programa de Prelibertad | Cant. |
|--------------------------------|--------------|
| Si está incorporado | 5 |
| No está incorporado | 138 |
| Sin Datos | 2 |
| <i>Total</i> | <i>145</i> |

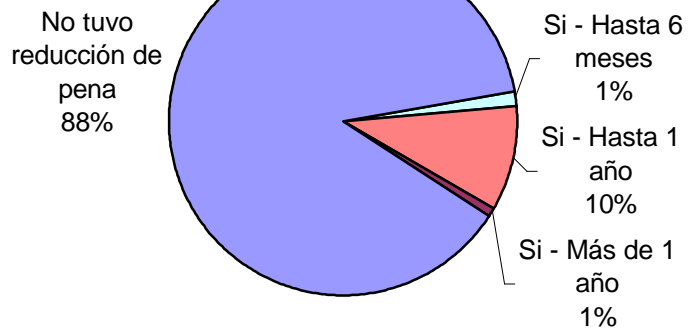
A pie chart illustrating the distribution of the Preliberty Program. The vast majority, 97% (138 individuals), is light blue and labeled 'No está incorporado'. A very small slice, representing 3% (5 individuals), is maroon and labeled 'Si está incorporado'. The 'Sin Datos' category (2) is not visible in the chart.

| Prisión Discontinua | Cant. |
|----------------------------|--------------|
| Si está incorporado | 0 |
| No está incorporado | 143 |
| Sin Datos | 2 |
| <i>Total</i> | <i>145</i> |

| Se le otorgó la Semidetención | Cant. |
|--------------------------------|------------|
| No tiene Semi-detención | 139 |
| Sí, Prisión Diurna | 3 |
| Sí, Prisión Nocturna | 0 |
| Revocada durante el último año | 1 |
| Sin Datos | 2 |
| <i>Total</i> | <i>145</i> |



| Tuvo reducción de pena | Cant. |
|---------------------------|------------|
| Si - Hasta 6 meses | 2 |
| Si - Hasta 1 año | 14 |
| Si - Más de 1 año | 1 |
| No tuvo reducción de pena | 126 |
| Sin datos | 2 |
| <i>Total</i> | <i>145</i> |



SNEEP 2008 - FORMOSA

| UNIDADES | CAPACIDAD | POBLACION ALOJADA | SOBRE-POBLACION | PORCENTAJE DE SOBREPoblACION |
|---------------------------------------|------------|-------------------|-----------------|------------------------------|
| ALCAIDIA MIXTA LAS LOMITAS | 120 | 60 | -60 | -50,0% |
| ALCAIDIA POLICIAL C.O.S.I.V. CLORINDA | 40 | 28 | -12 | -30,0% |
| ALCAIDIA POLICIAL DE MUJERES | 40 | 11 | -29 | -72,5% |
| ALCAIDIA POLICIAL DE VARONES | 240 | 195 | -45 | -18,8% |
| TOTAL PROVINCIAL | 440 | 294 | -146 | -33,2% |