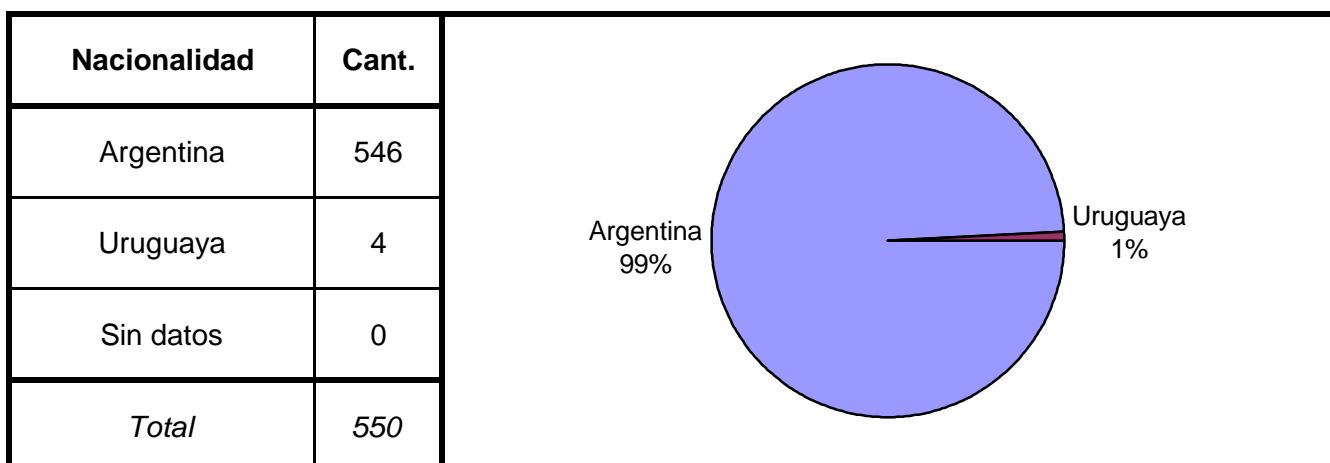
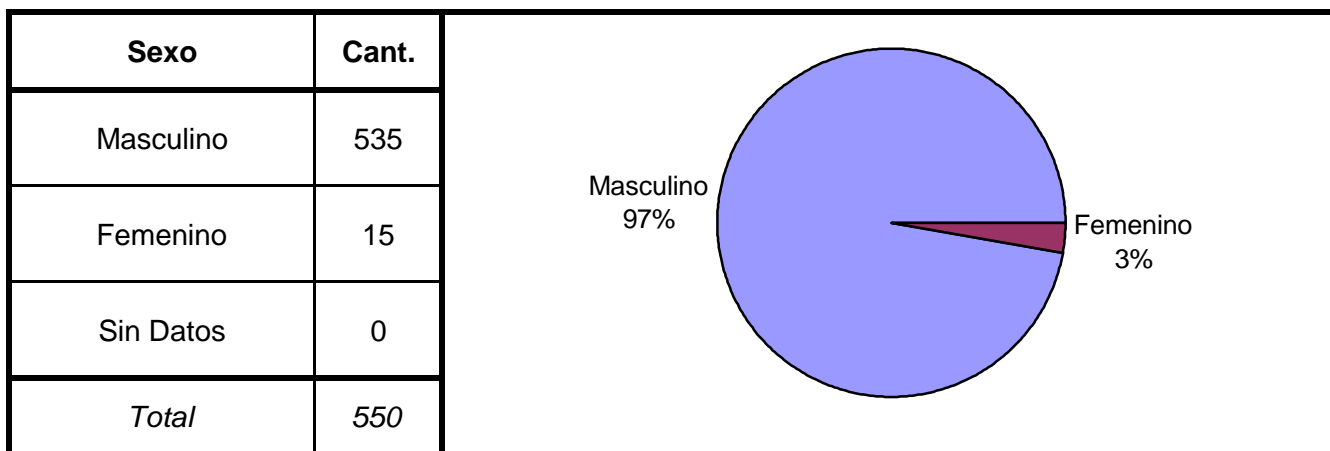
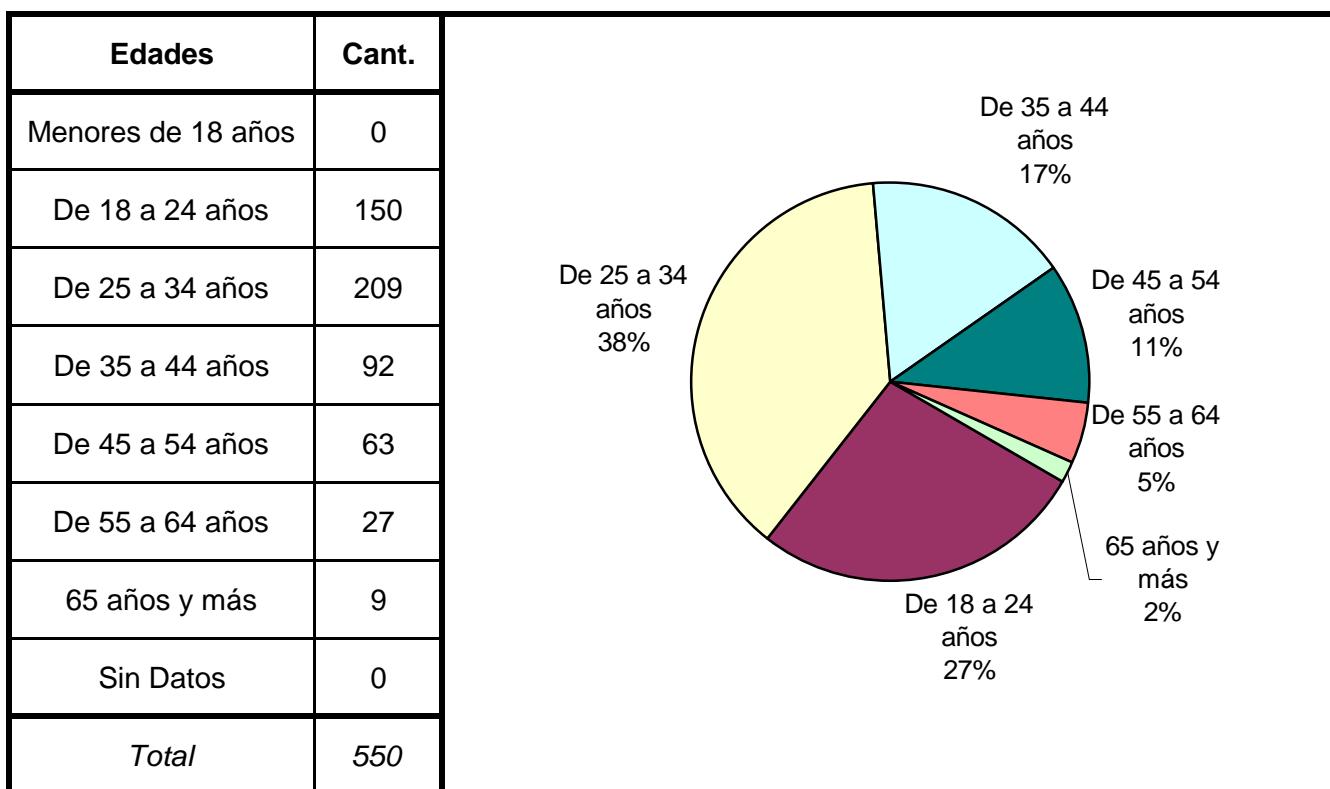


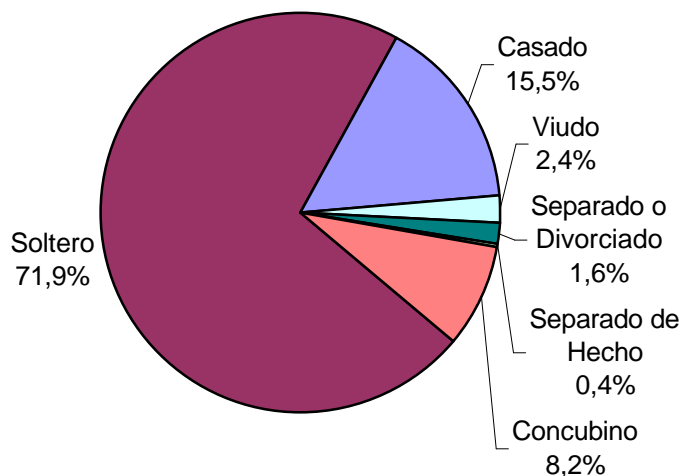
SNEEP 2008 - CATAMARCA
DISTRIBUCIÓN POR UNIDAD Y SITUACIÓN LEGAL

UNIDADES	CONDENADOS	PROCESADOS	INIMPUTABLES/ MENORES o Sin Discriminar	TOTAL POR UNIDAD
UNIDAD PENAL VARONES, UNIDAD DE PROCESADOS, UNIDAD PENAL MUJERES	256	294	0	550
TOTALES PROVINCIALES	256	294	0	550

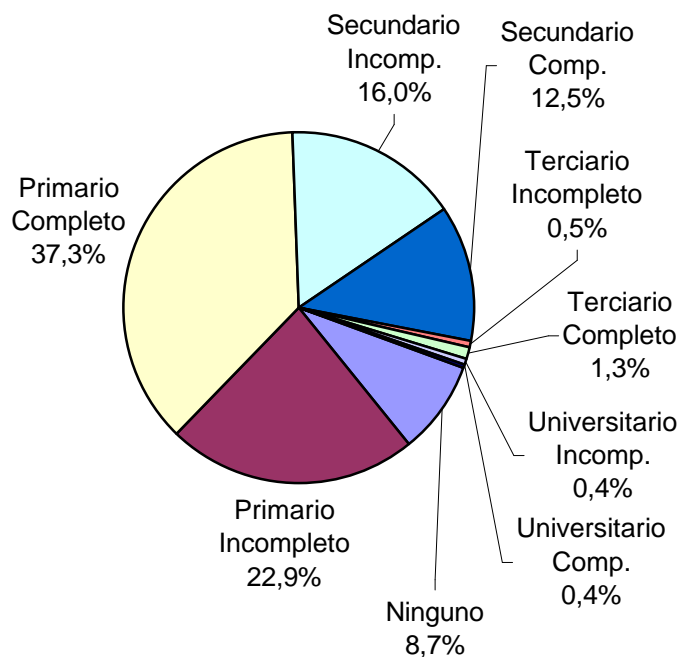
SNEEP 2008 - CATAMARCA



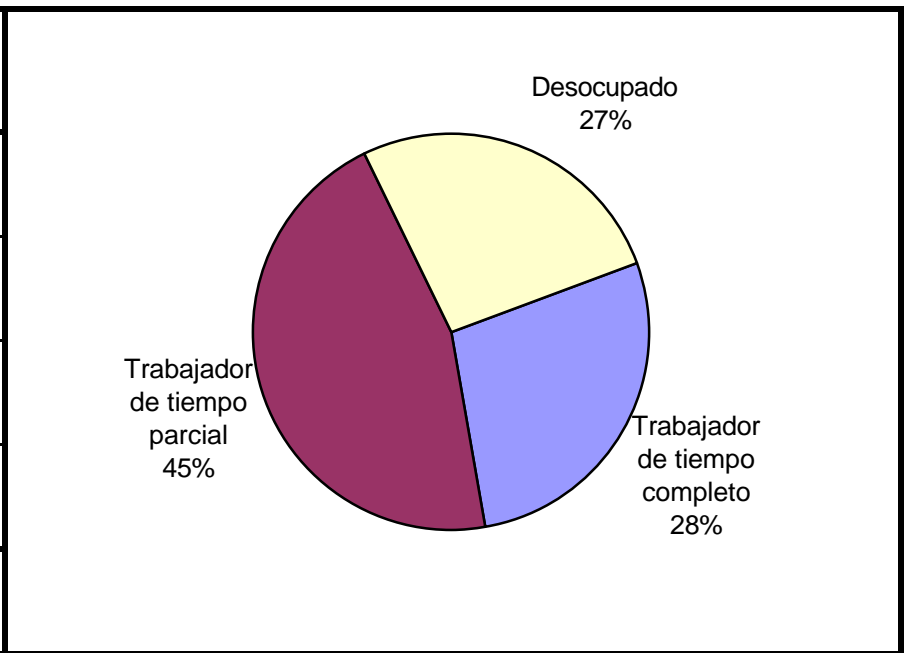
Estado Civil	Cant.
Soltero	395
Casado	85
Viudo	13
Separado o Divorciado	9
Separado de Hecho	2
Concubino	45
Sin datos	1
<i>Total</i>	<i>550</i>



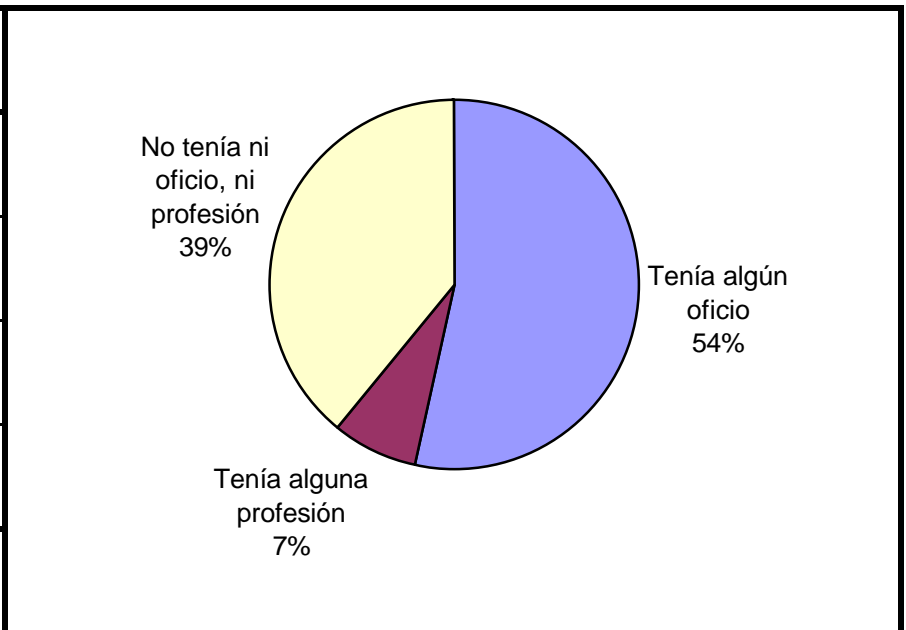
Nivel de Instrucción	Cant.
Ninguno	48
Primario Incompleto	126
Primario Completo	205
Secundario Incomp.	88
Secundario Comp.	69
Terciario Incompleto	3
Terciario Completo	7
Universitario Incomp.	2
Universitario Comp.	2
<i>Total</i>	<i>550</i>



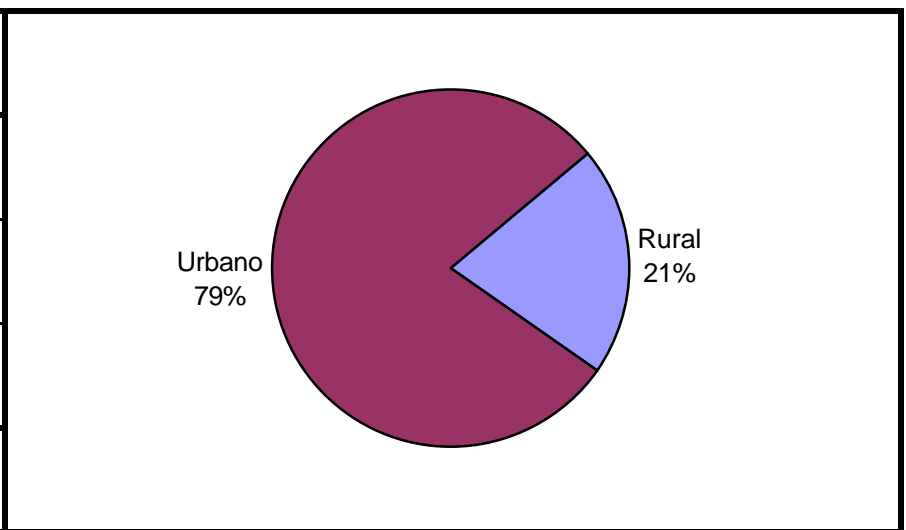
Situación Laboral al momento del ingreso	Cant.
Trabajador de tiempo completo	149
Trabajador de tiempo parcial	244
Desocupado	142
Sin Datos	15
<i>Total</i>	<i>550</i>



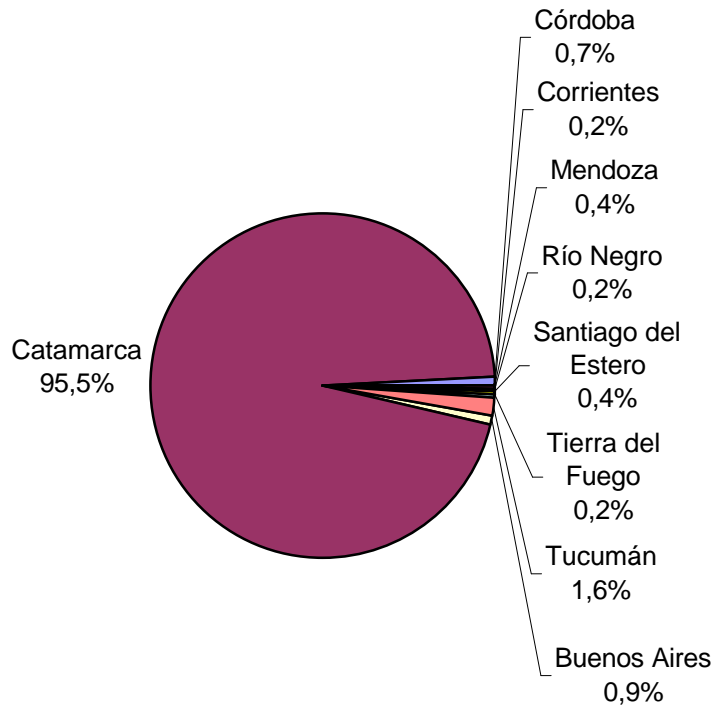
Capacitación Laboral al ingresar	Cant.
Tenía algún oficio	293
Tenía alguna profesión	41
No tenía ni oficio, ni profesión	216
Sin Datos	0
<i>Total</i>	<i>550</i>



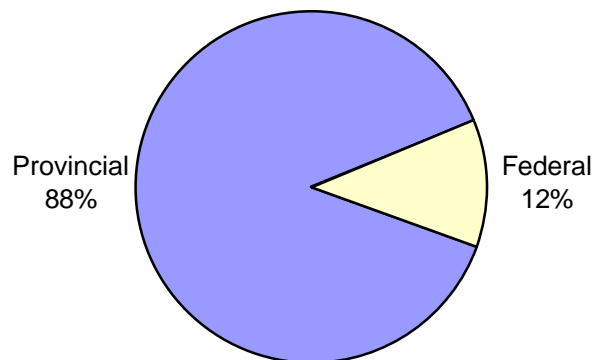
Ultimo lugar de residencia	Cant.
Rural	115
Urbano	435
Sin Datos	0
<i>Total</i>	<i>550</i>



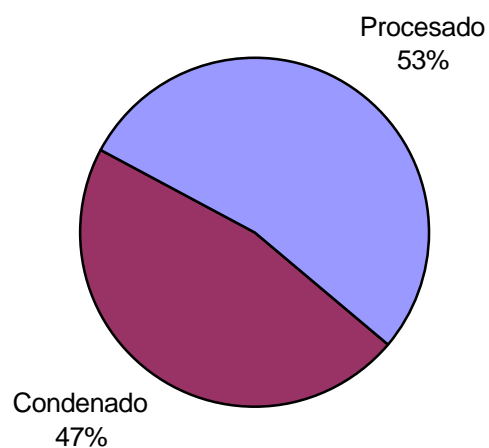
Ultima provincia de residencia	Cant.
Buenos Aires	5
Catamarca	525
Córdoba	4
Corrientes	1
La Rioja	0
Mendoza	2
Río Negro	1
Salta	0
Santiago del Estero	2
Tierra del Fuego	1
Tucumán	9
<i>Total</i>	<i>550</i>



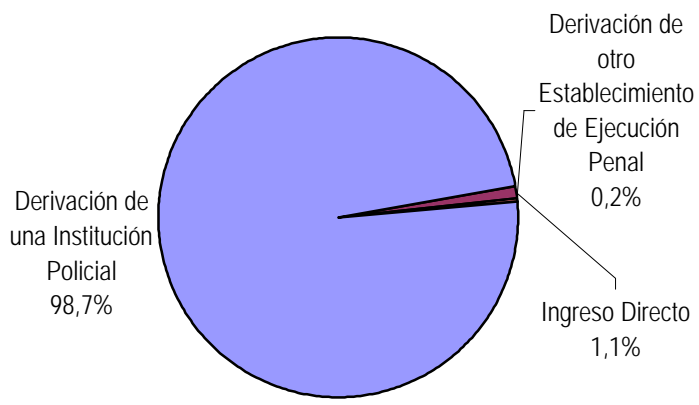
Jurisdicción Judicial	Cant.
Provincial	486
Nacional	0
Federal	64
Sin Datos	0
<i>Total</i>	<i>550</i>



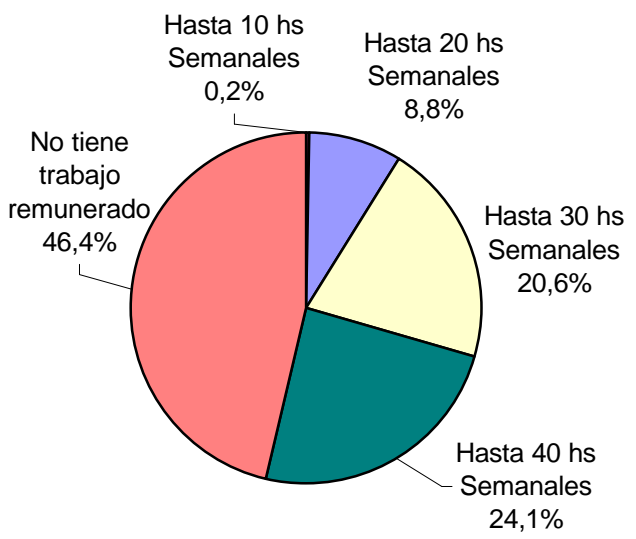
Situación Legal	Cant.
Condenado	256
Procesado	294
Contraventor	0
Inimputable	0
Otra	0
<i>Total</i>	<i>550</i>



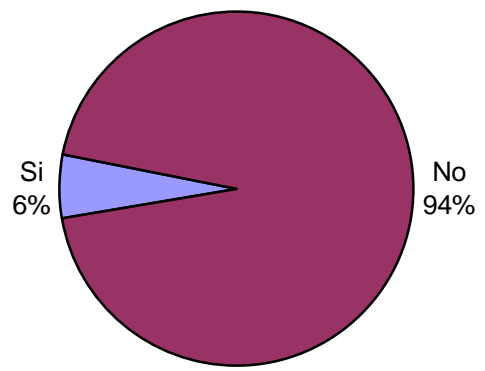
Establecimiento de Procedencia	Cant.
Ingreso Directo	6
Derivación de otro Establecimiento de Ejecución Penal	1
Derivación de una Institución Policial	540
Derivación de Prefectura o Gendarmería	0
Sin datos	3
<i>Total</i>	<i>550</i>



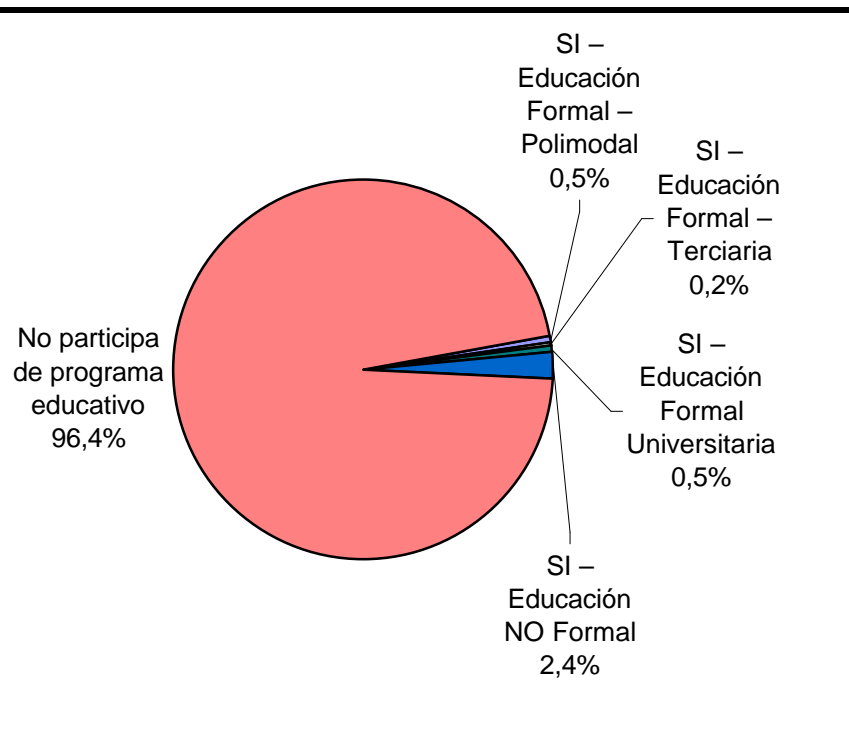
Trabajo remunerado	Cant.
Hasta 10 hs Semanales	1
Hasta 20 hs Semanales	48
Hasta 30 hs Semanales	113
Hasta 40 hs Semanales	132
No tiene trabajo remunerado	254
Sin datos	2
<i>Total</i>	<i>550</i>



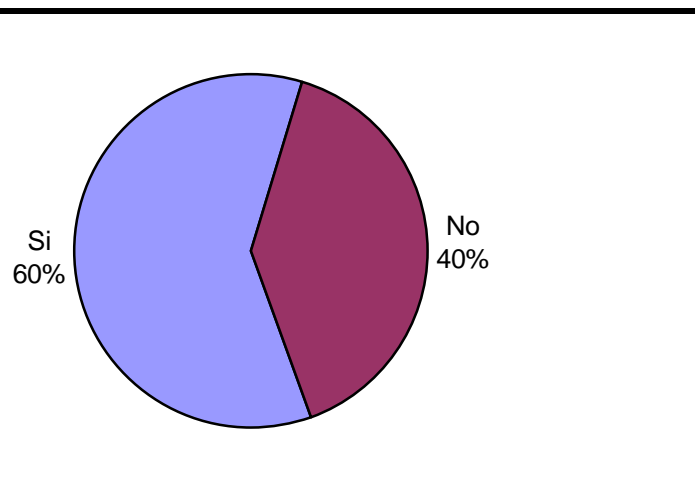
Participó de algún Programa de Capacit. Laboral?	Cant.
Si	32
No	512
Sin Datos	6
<i>Total</i>	<i>550</i>



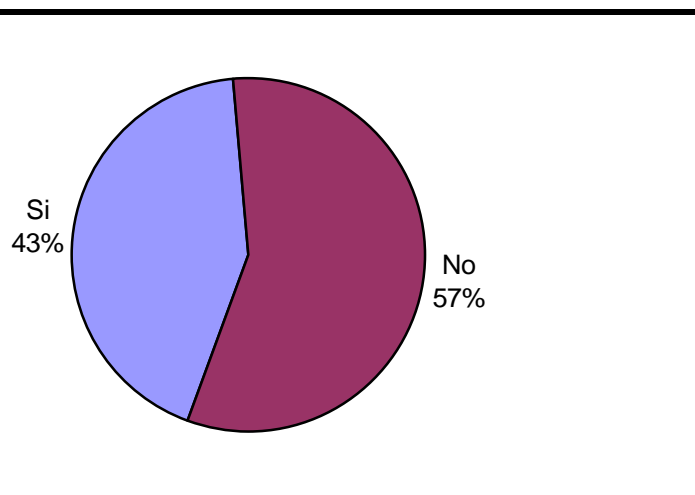
Participó de algún Programa Educativo?	Cant.
SI – Educación Formal – EGB	0
SI – Educación Formal – Polimodal	3
SI – Educación Formal – Terciaria	1
SI – Educación Formal Universitaria	3
SI – Educación NO Formal	13
No participa de programa educativo	529
Sin datos	1
<i>Total</i>	<i>550</i>



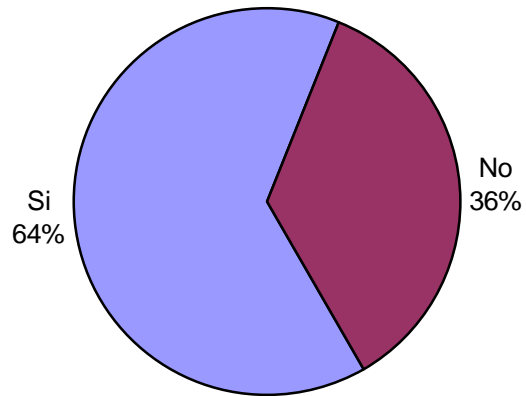
Participó de Activ. Recreativas o Deportivas?	Cant.
Si	331
No	218
Sin Datos	1
<i>Total</i>	<i>550</i>



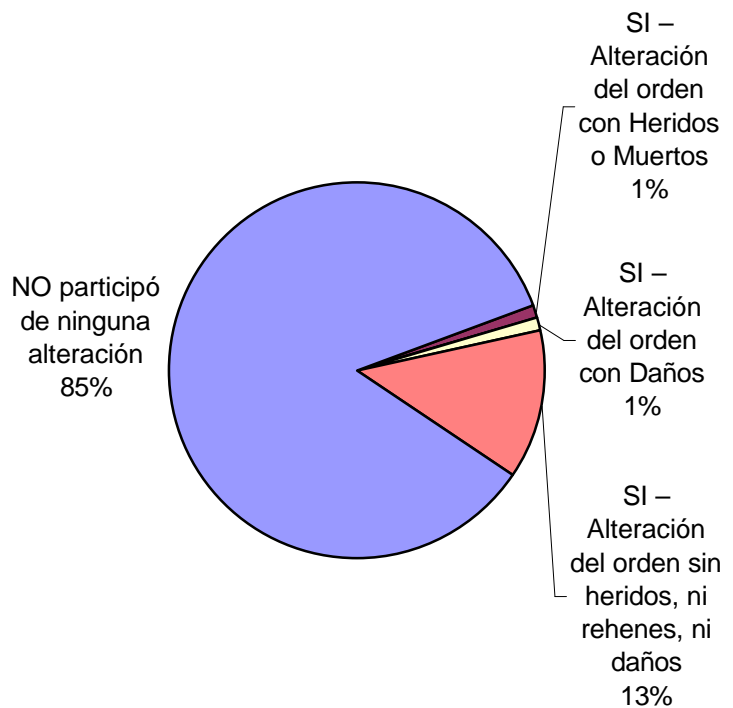
Recibió Asistencia Médica?	Cant.
Si	236
No	313
Sin Datos	1
<i>Total</i>	<i>550</i>



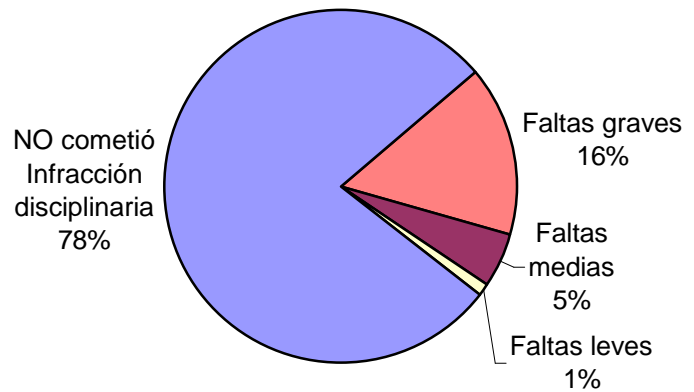
Recibió visitas durante el último año?	Cant.
Si	354
No	195
Sin Datos	1
<i>Total</i>	<i>550</i>



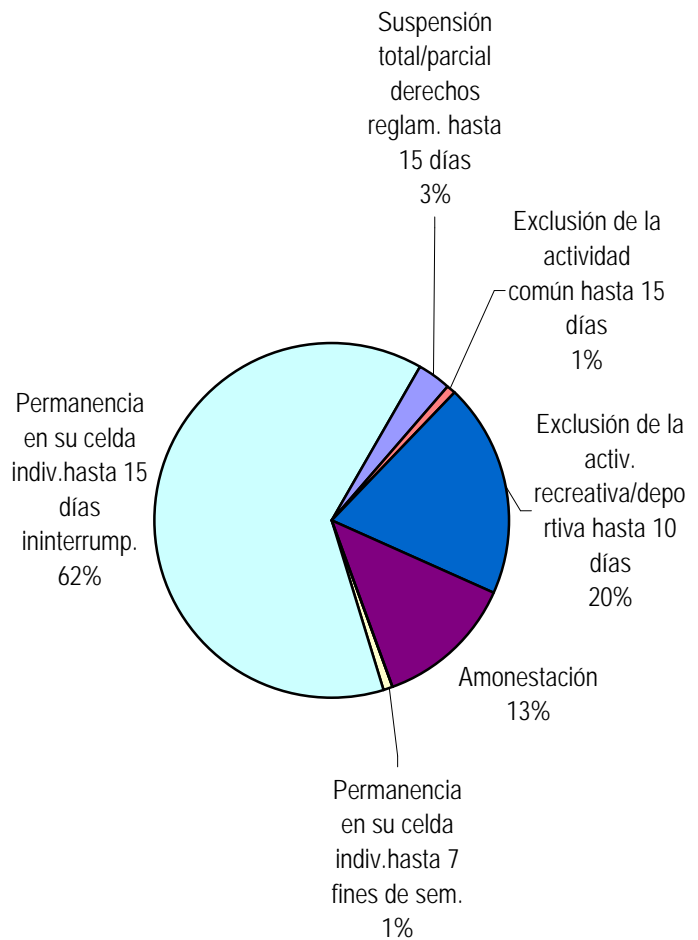
Participó de algún tipo de Alteración del orden?	Cant.
SI – Alteración del orden con Heridos o Muertos	6
SI – Alteración del orden con Rehenes	0
SI – Alteración del orden con Daños	6
SI – Alteración del orden sin heridos, ni rehenes, ni daños	71
NO participó de ninguna alteración	466
Sin Datos	1
<i>Total</i>	<i>550</i>



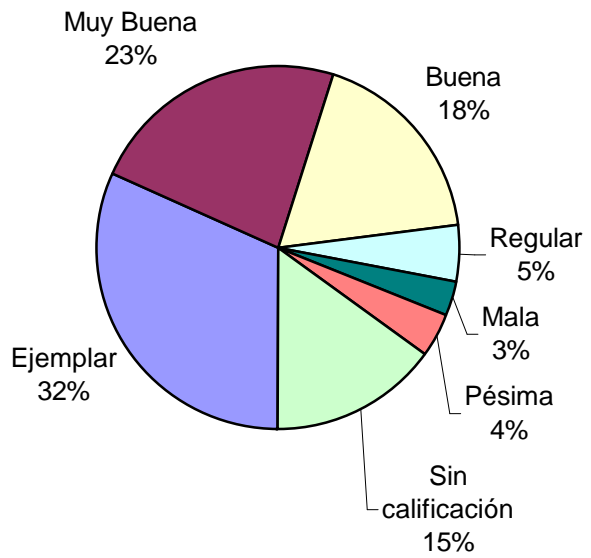
Tipo de infracción disciplinaria	Cant.
Faltas graves	82
Faltas medias	27
Faltas leves	5
NO cometió Infracción disciplinaria	413
Sin Datos	23
<i>Total</i>	<i>550</i>



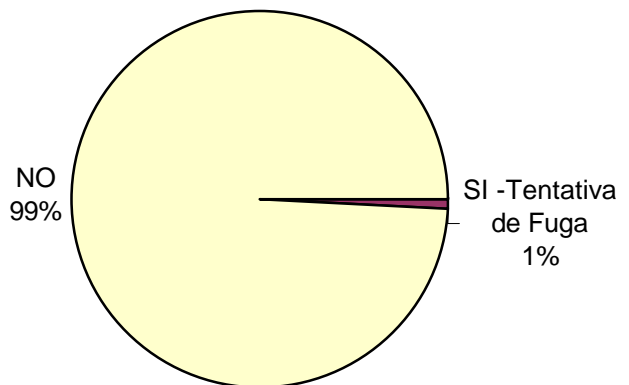
Tipo de Sanción Disciplinaria	Cant.
Traslado a otro estab. de régimen más severo	0
Traslado a otra sección de régimen más severo	0
Permanencia en su celda indiv.hasta 7 fines de sem.	1
Permanencia en su celda indiv.hasta 15 días ininterrump.	84
Suspensión total/parcial derechos reglam. hasta 15 días	4
Exclusión de la actividad común hasta 15 días	1
Exclusión de la activ. recreativa/deportiva hasta 10 días	26
Amonestación	17
Otra sanción	0
Sin Datos	417
<i>Total</i>	<i>550</i>

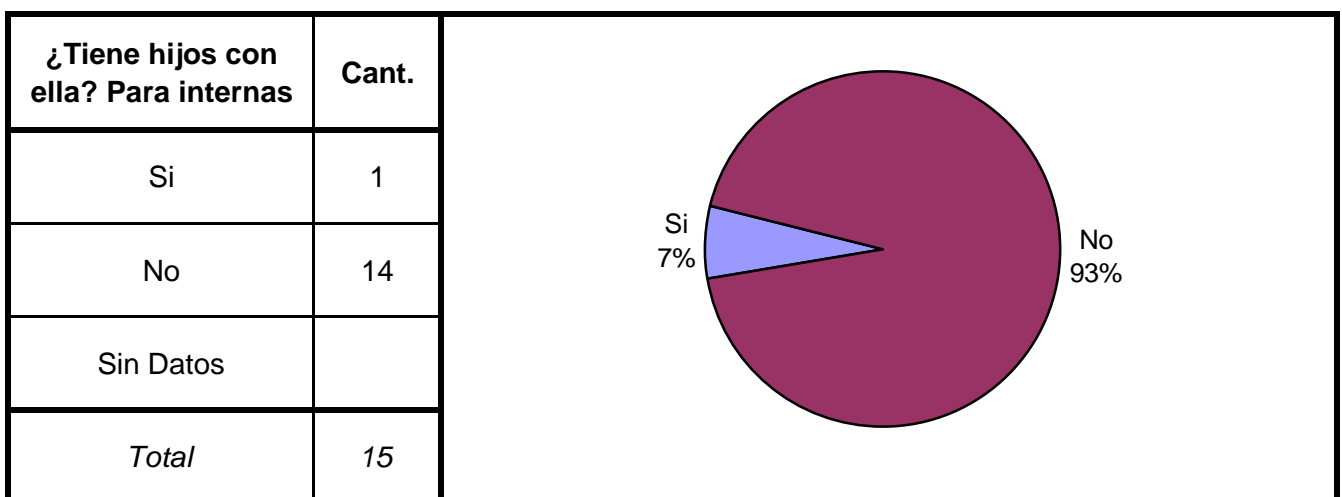
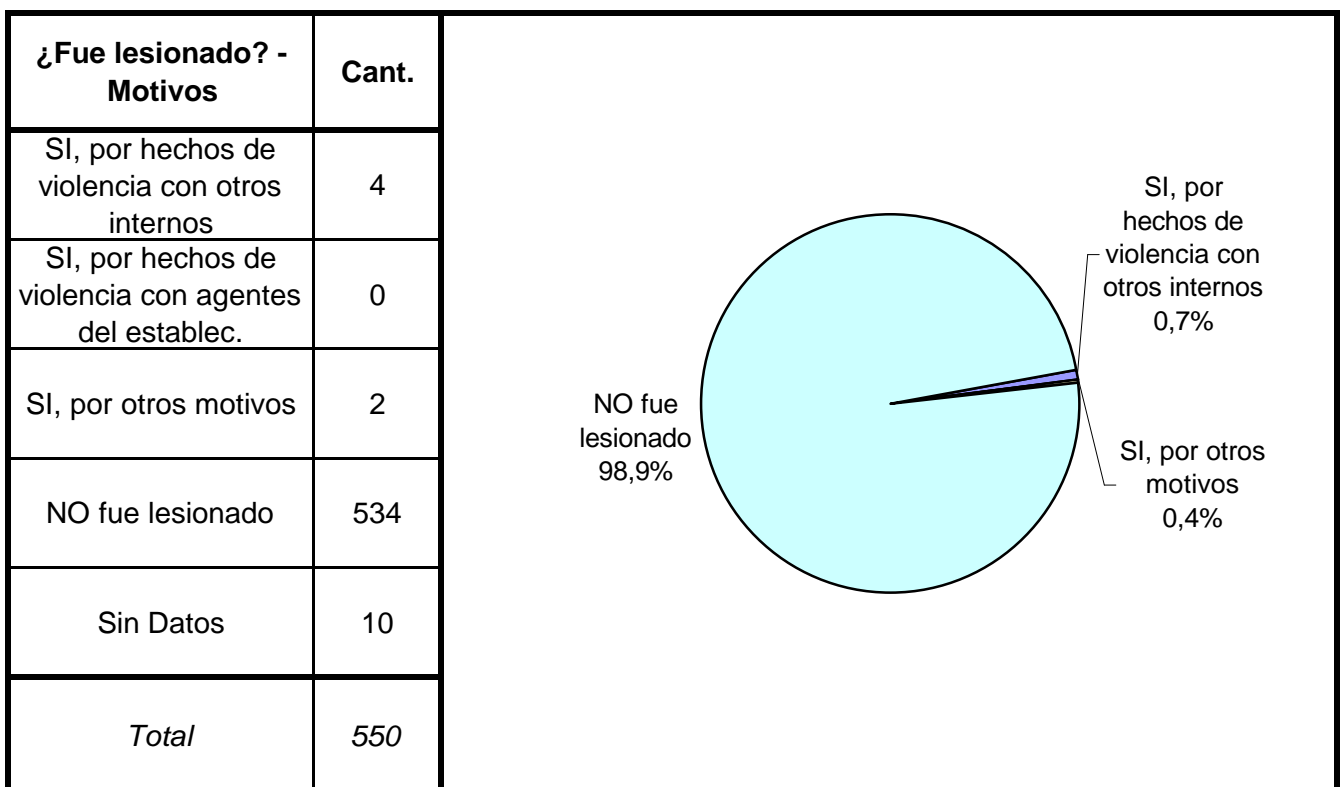
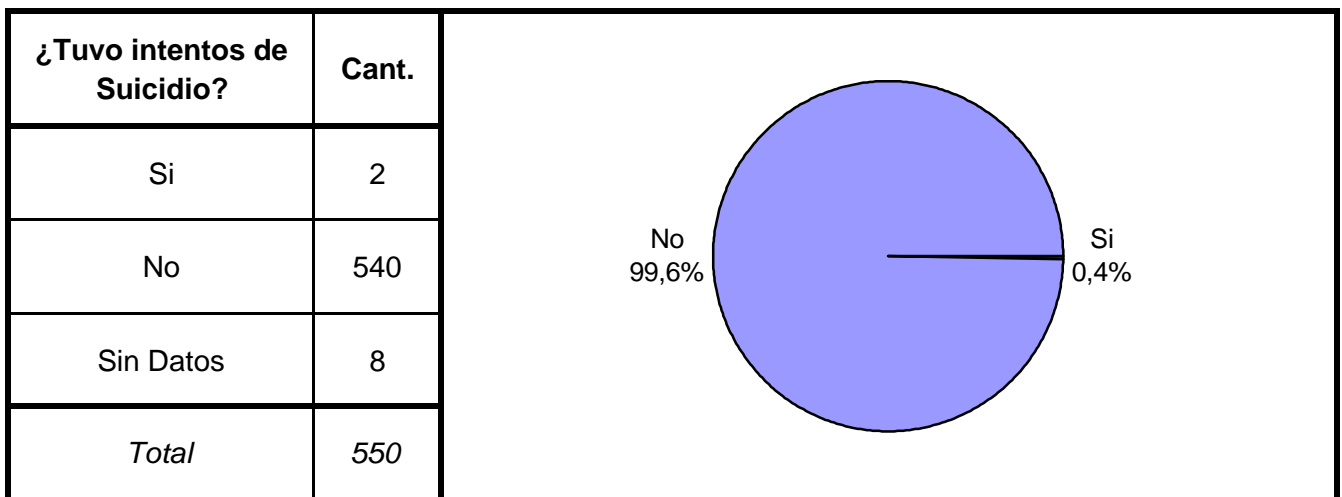


Calificación de conducta del interno	Cant.
Ejemplar	174
Muy Buena	128
Buena	99
Regular	26
Mala	17
Pésima	22
Sin calificación	82
Sin Datos	2
<i>Total</i>	<i>550</i>



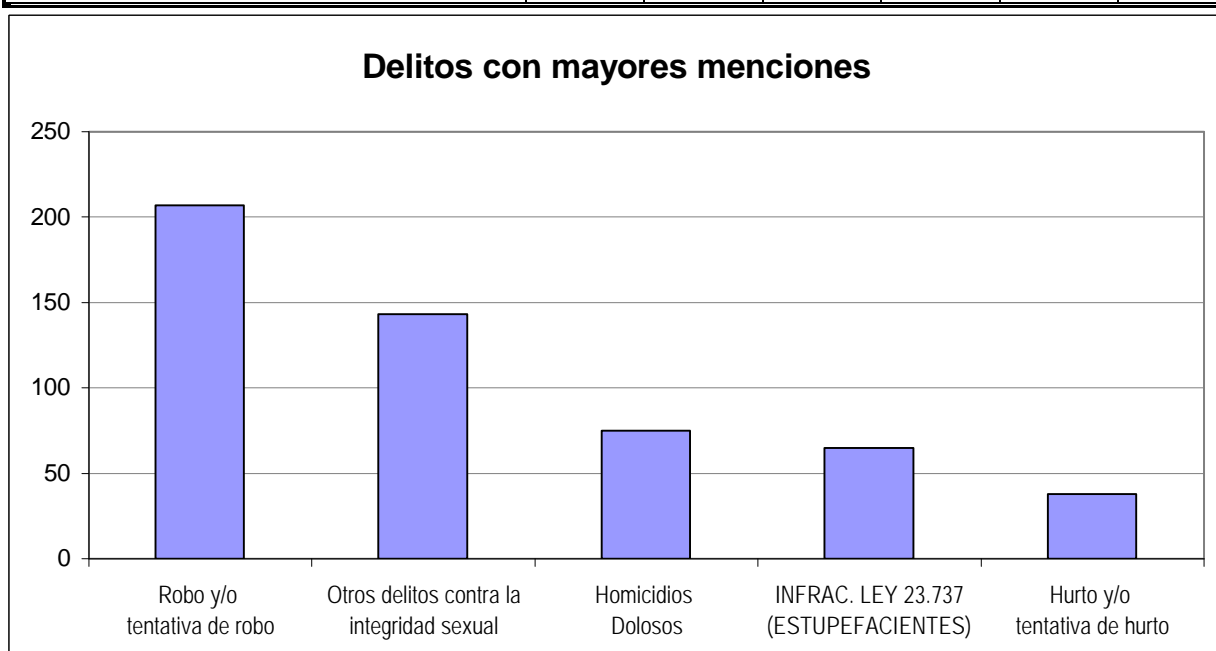
¿Tuvo intentos de fuga o evasión?	Cant.
SI -Tentativa de Evasión	0
SI -Tentativa de Fuga	4
NO	538
Sin Datos	8
<i>Total</i>	<i>550</i>





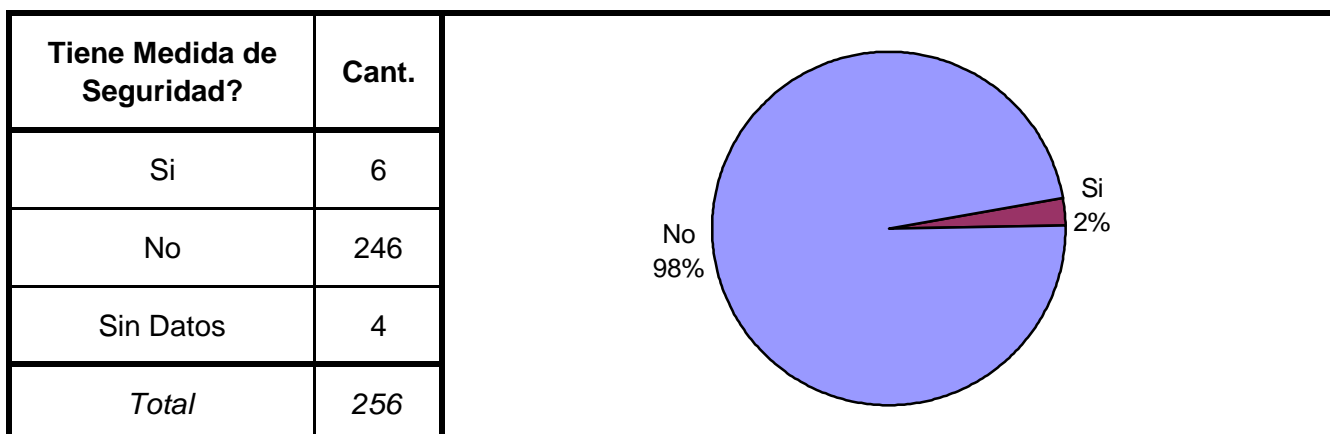
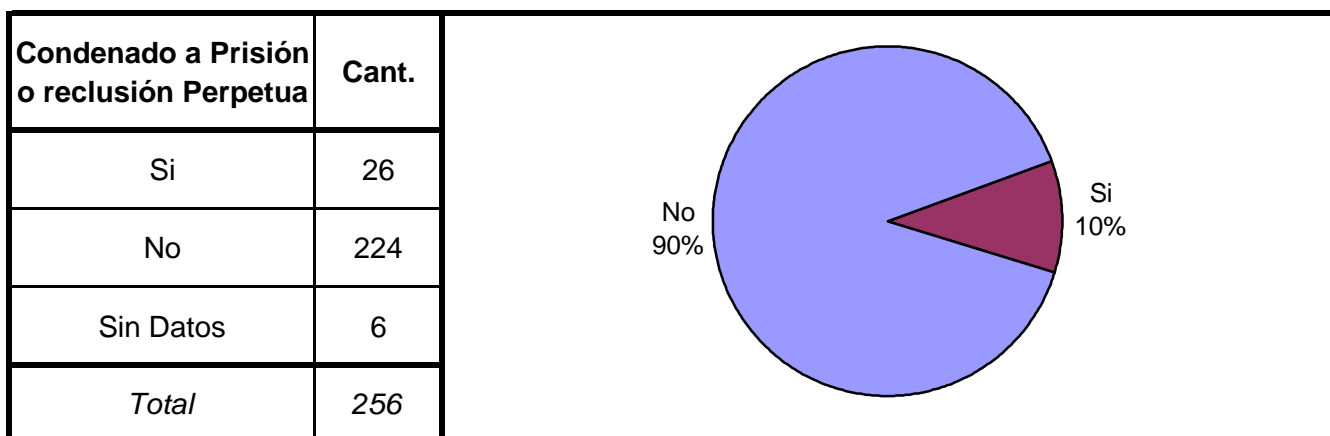
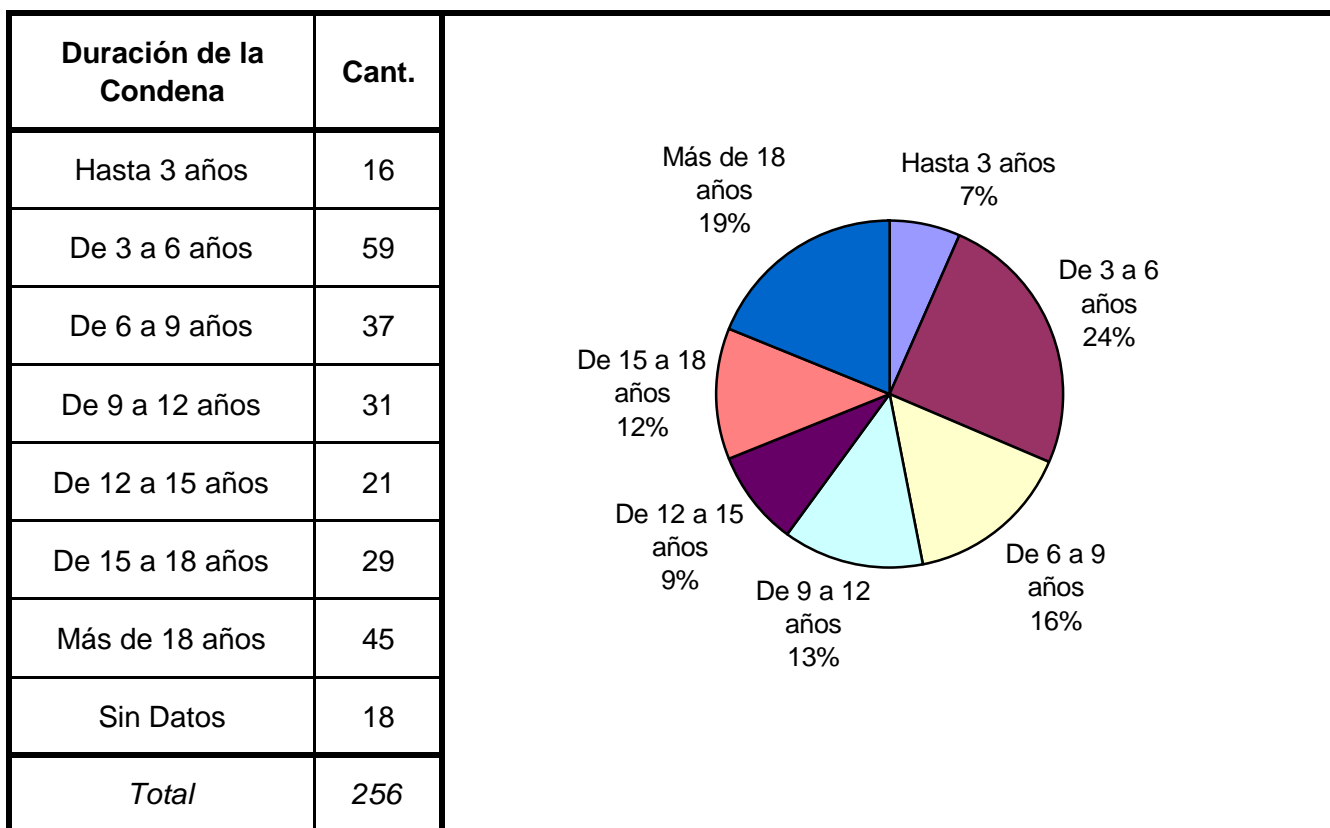
SNEEP 2008 - CATAMARCA

TIPO DE DELITO	1º Mención	2º Mención	3º Mención	4º Mención	5º Mención	TOTAL
Homicidios Dolosos	70	5				75
Homicidios Dolosos (tentativa)	9	6				15
Homicidios Culposos	2					2
Lesiones Dolosas	7	3	1			11
Lesiones Culposas	4					4
Otros Delitos contra las personas	2					2
DELITOS CONTRA EL HONOR	1					1
Violaciones	15	1				16
Otros delitos contra la integridad sexual	127	16				143
Amenazas	5	5	2			12
Privación ilegítima de la libertad	2	4				6
Delito c/ la libertad cometido por func.público		1				1
Otros delitos contra la libertad						0
Hurto y/o tentativa de hurto	27	11				38
Robo y/o tentativa de robo	194	13				207
Otros delitos contra la propiedad	18	6	2			26
DELITOS C/ LA SEGURIDAD PÚBLICA	3	5	1			9
DELITOS C/ EL ORDEN PÚBLICO		3				3
DELITOS C/ LA SEG. DE LA NACIÓN						0
DELITOS C/ LOS PODERES PUBLICOS						0
DELITOS C/ LA ADMINIST. PÚBLICA						0
DELITOS C/ LA FE PÚBLICA						0
DELITOS C/ EL ESTADO CIVIL						0
INFRAC.LEY 23.737 (ESTUPEFACIENTES)	64		1			65
INFRAC.LEY 24.769 PENAL TRIBUTARIA						0
INFRAC.LEY 13.944 INCUMP.DE DEBERES						0
DELITOS PREV. EN LEYES ESPECIALES						0
CONTRAVENCIONES						0
Sin Datos	0	471	543	550	550	
<i>Total</i>	<i>550</i>	<i>550</i>	<i>550</i>	<i>550</i>	<i>550</i>	<i>636</i>

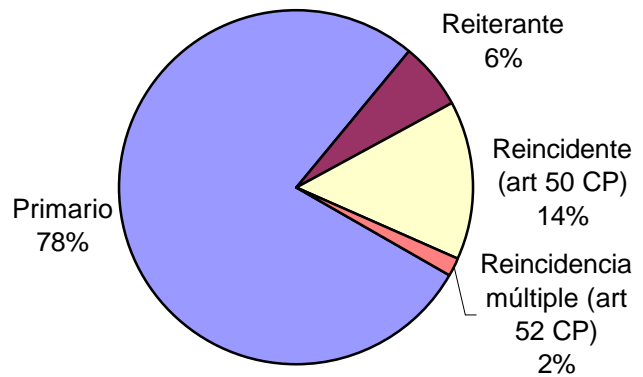


SNEEP 2008 - CATAMARCA

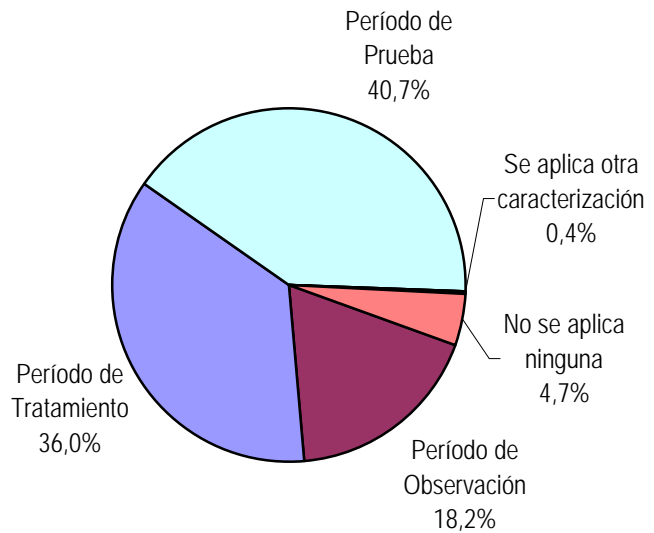
Frecuencias para los detenidos con condena



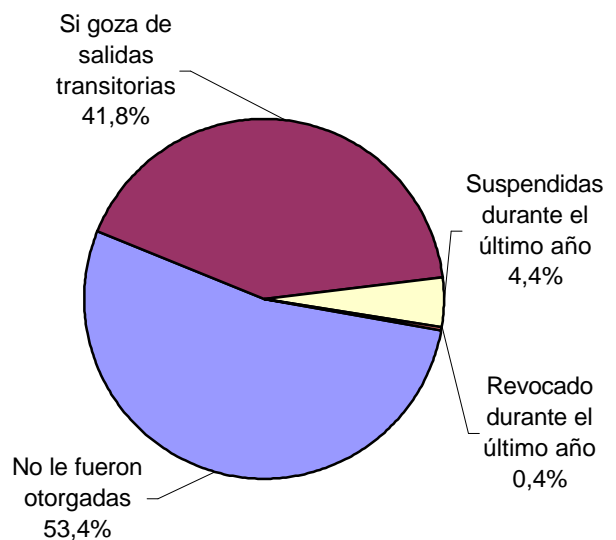
Reincidencia	Cant.
Primario	194
Reiterante	15
Reincidente (art 50 CP)	36
Reincidencia múltiple (art 52 CP)	4
Sin Datos	7
<i>Total</i>	<i>256</i>



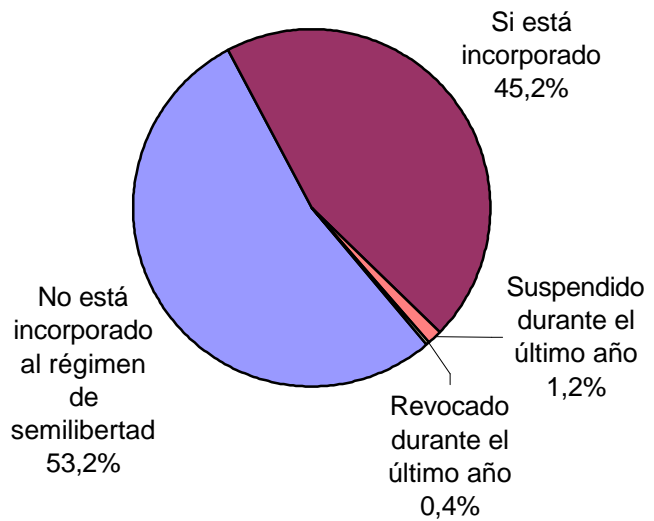
Períodos de la Progresividad	Cant.
Período de Observación	46
Período de Tratamiento	91
Período de Prueba	103
Período de Libertad Condicional	0
Se aplica otra caracterización	1
No se aplica ninguna	12
Sin datos	3
<i>Total</i>	<i>256</i>



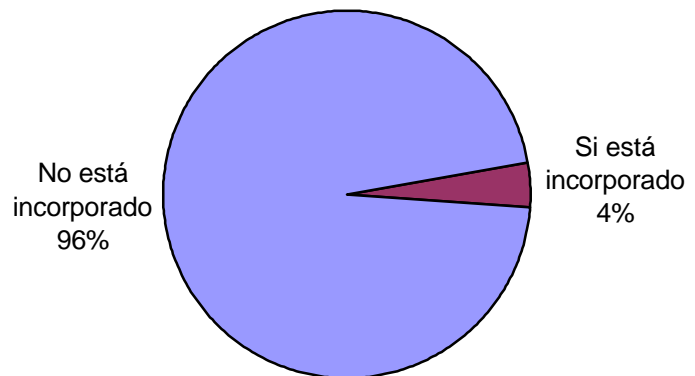
Tiene o tuvo salidas transitorias	Cant.
No le fueron otorgadas	133
Si goza de salidas transitorias	104
Suspendidas durante el último año	11
Revocado durante el último año	1
Sin Datos	7
<i>Total</i>	<i>256</i>



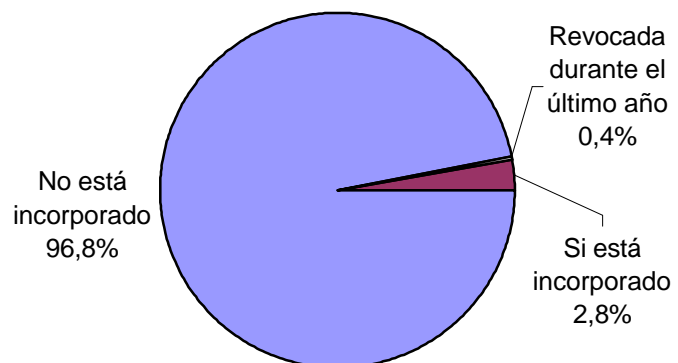
Régimen de Semilibertad	Cant.
No está incorporado al régimen de semilibertad	132
Si está incorporado	112
Suspendido durante el último año	3
Revocado durante el último año	1
Sin Datos	8
<i>Total</i>	<i>256</i>



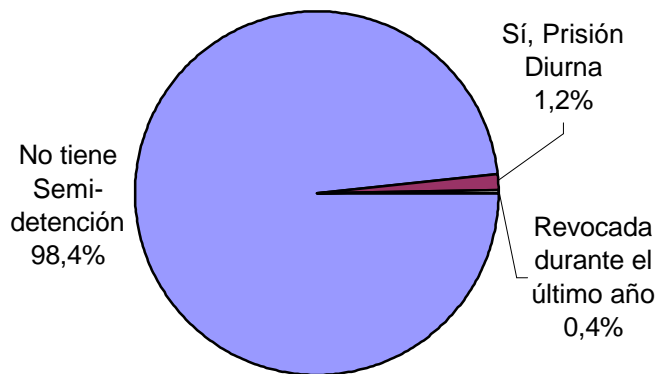
Programa de Prelibertad	Cant.
Si está incorporado	10
No está incorporado	239
Sin Datos	7
<i>Total</i>	<i>256</i>



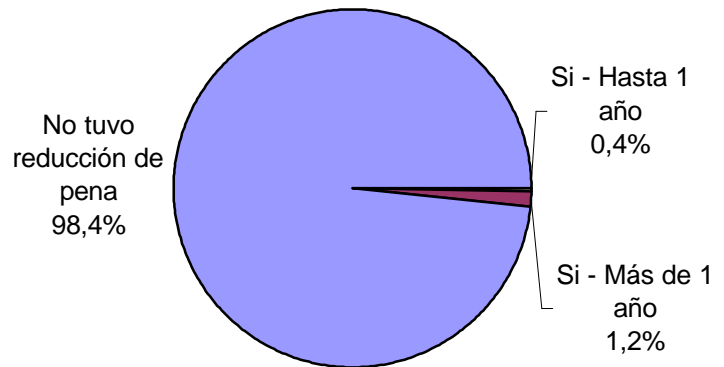
Prisión Discontinua	Cant.
Si está incorporado	7
No está incorporado	241
Revocada durante el último año	1
Sin Datos	7
<i>Total</i>	<i>256</i>



Se le otorgó la Semidetención	Cant.
No tiene Semi-detención	245
Sí, Prisión Diurna	3
Sí, Prisión Nocturna	0
Revocada durante el último año	1
Sin Datos	7
<i>Total</i>	<i>256</i>



Tuvo reducción de pena	Cant.
Si - Hasta 6 meses	0
Si - Hasta 1 año	1
Si - Más de 1 año	3
No tuvo reducción de pena	244
Sin datos	8
<i>Total</i>	<i>256</i>



SNEEP 2008 - CATAMARCA

UNIDADES	CAPACIDAD	POBLACION ALOJADA	SOBRE-POBLACION	PORCENTAJE DE SOBREPoblACION
UNIDAD PENAL VARONES, UNIDAD DE PROCESADOS, UNIDAD PENAL MUJERES	550	550	0	0,0%
TOTAL PROVINCIAL	550	550	0	0,0%