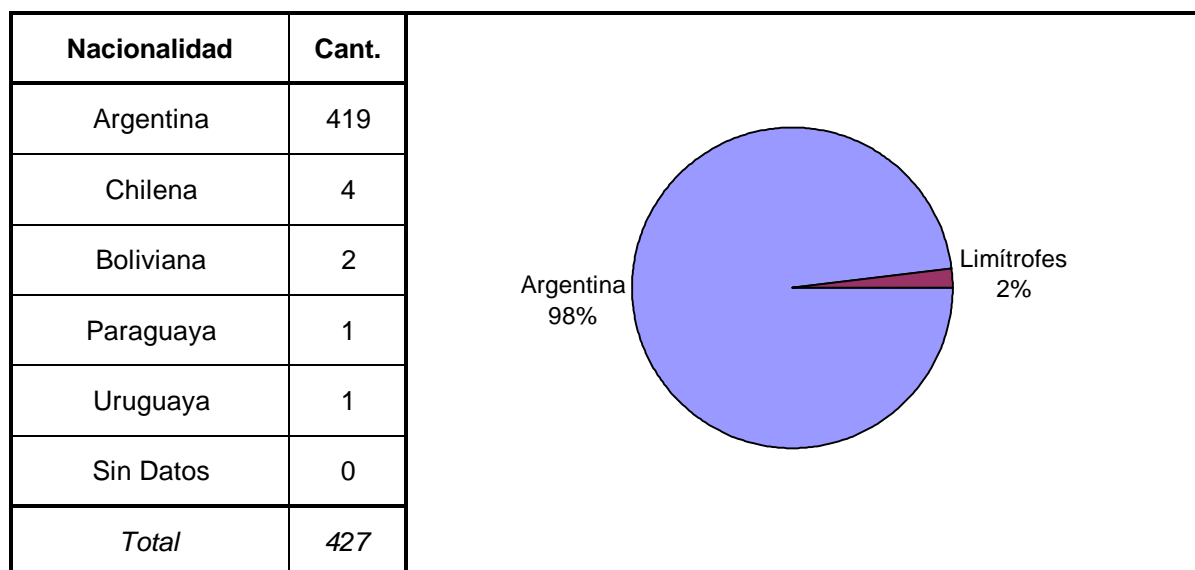
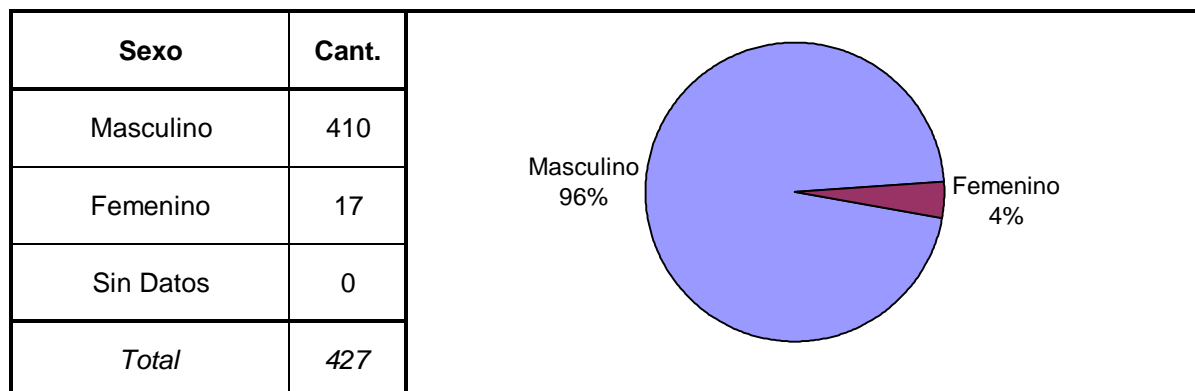
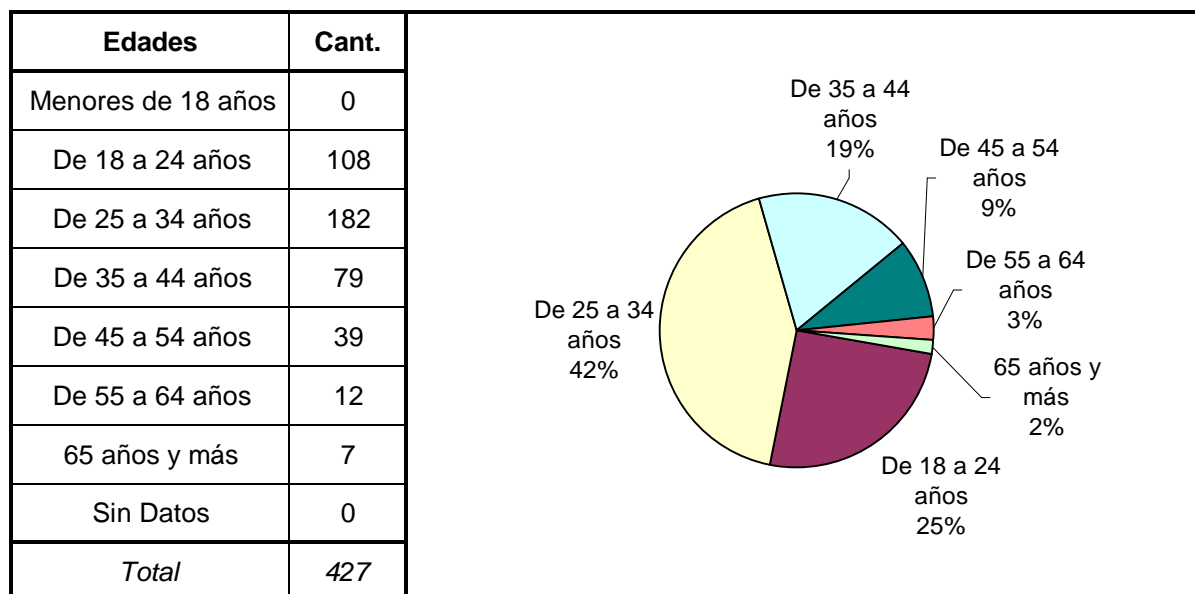


SNEEP 2007 - SAN LUIS

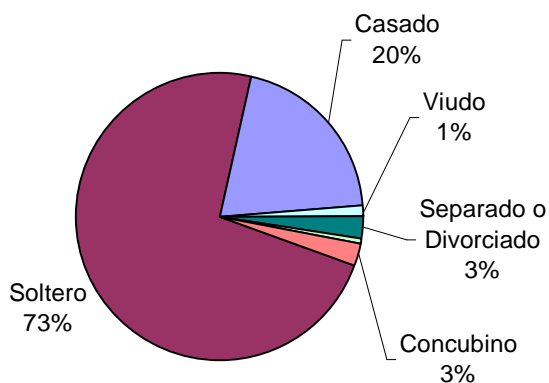
DISTRIBUCIÓN POR UNIDAD Y SITUACIÓN LEGAL

UNIDADES	CONDENADOS	PROCESADOS	INIMPUTABLES/ MENORES o Sin Discriminar	TOTAL POR UNIDAD
COMPLEJO PENITENCIARIO PROVINCIAL - UNIDAD 1 PENADOS	195			195
COMPLEJO PENITENCIARIO PROVINCIAL - UNIDAD 2 PROCESADOS		181		181
COMPLEJO PENITENCIARIO PROVINCIAL - UNIDAD 3 JOV. ADULTOS	3	31		34
COMPLEJO PENITENCIARIO PROVINCIAL - UNIDAD 4 CARCEL MUJ.	9	8		17
TOTALES PROVINCIALES	207	220	0	427

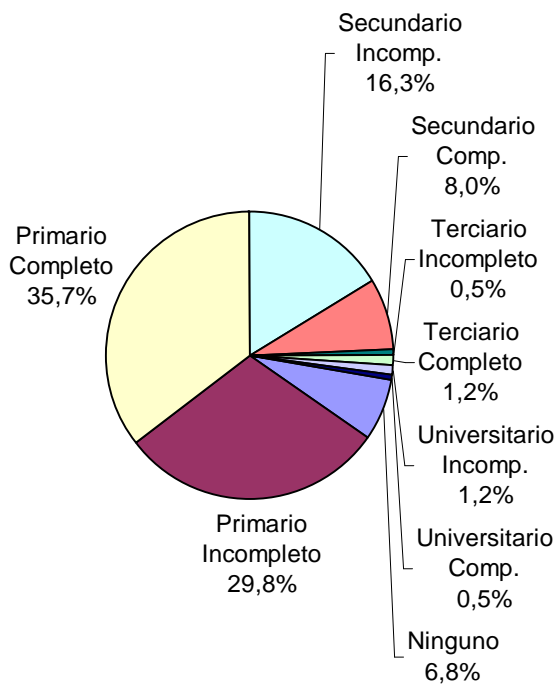
SNEEP 2007 - SAN LUIS

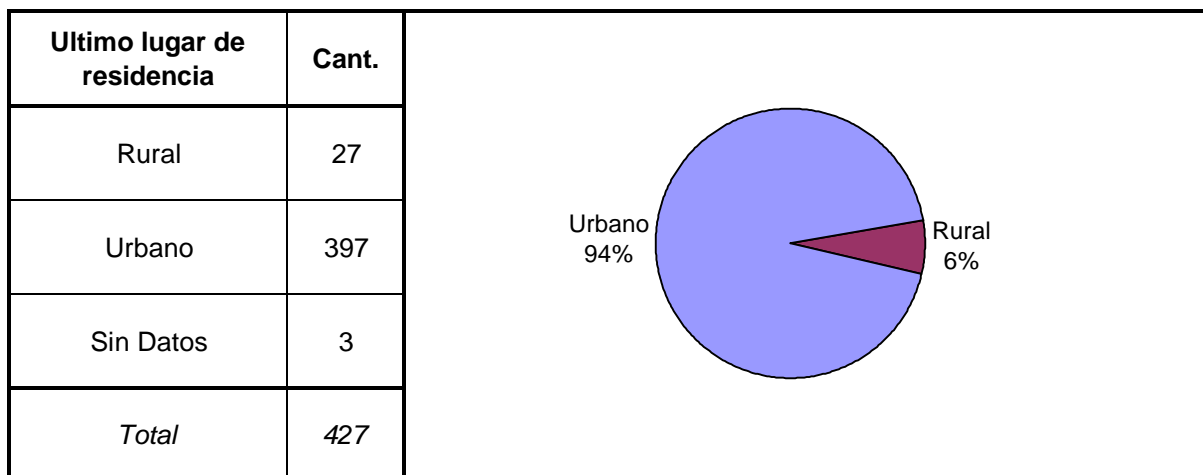
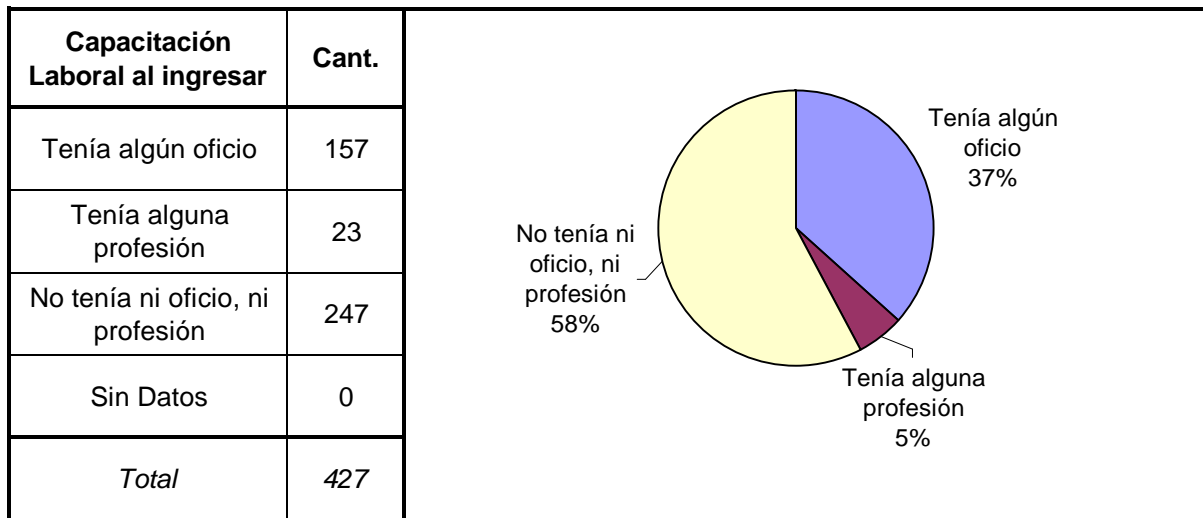
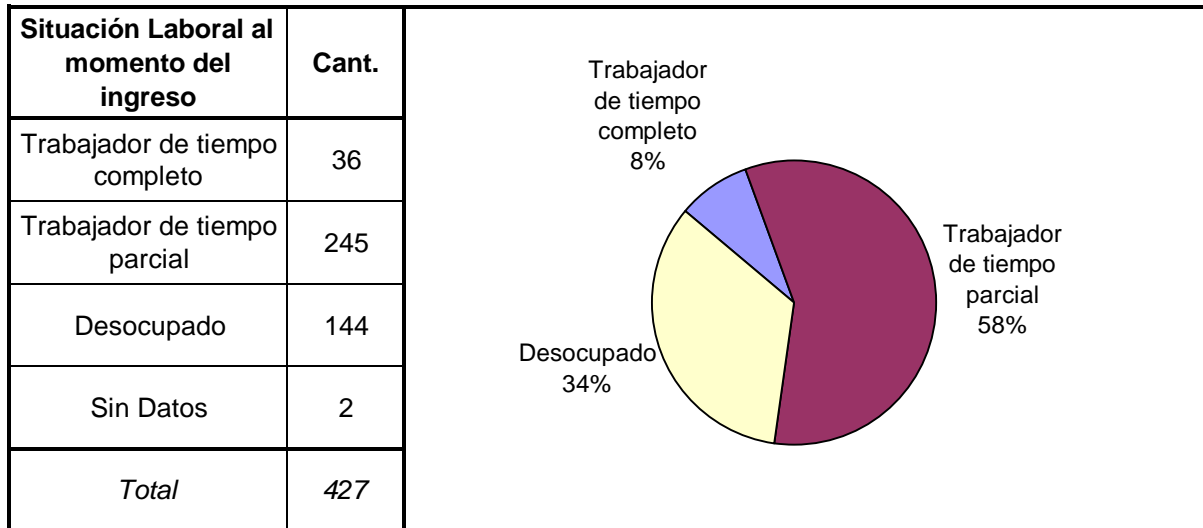


Estado Civil	Cant.
Soltero	312
Casado	87
Viudo	4
Separado o Divorciado	11
Separado de Hecho	2
Concubino	11
Sin datos	0
<i>Total</i>	<i>427</i>

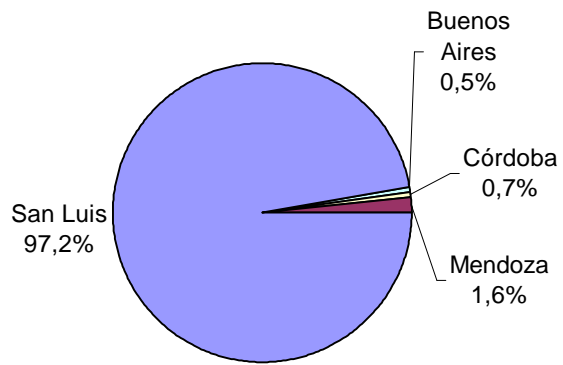


Nivel de Instrucción	Cant.
Ninguno	29
Primario Incompleto	127
Primario Completo	152
Secundario Incomp.	70
Secundario Comp.	34
Terciario Incompleto	2
Terciario Completo	5
Universitario Incomp.	5
Universitario Comp.	2
Sin datos	1
<i>Total</i>	<i>427</i>

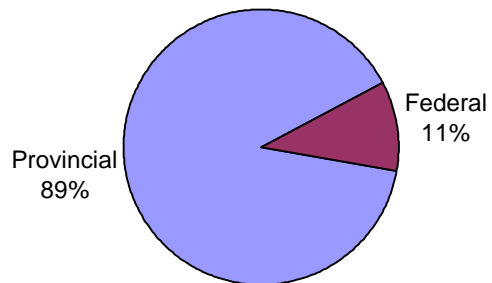




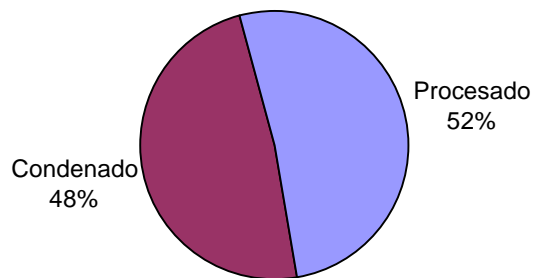
Ultima provincia de residencia	Cant.
Buenos Aires	2
Córdoba	3
Mendoza	7
San Juan	0
San Luis	415
Santa Fe	0
Santiago del Estero	0
<i>Total</i>	<i>427</i>

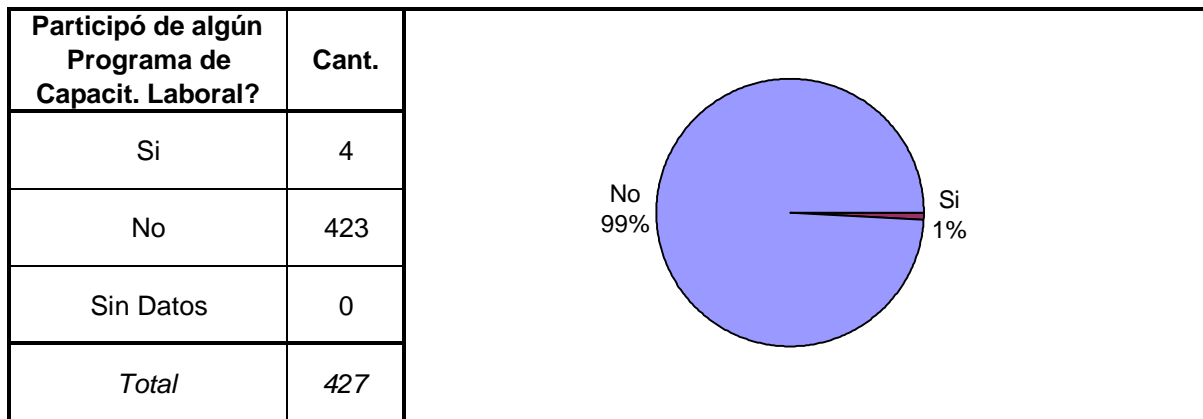
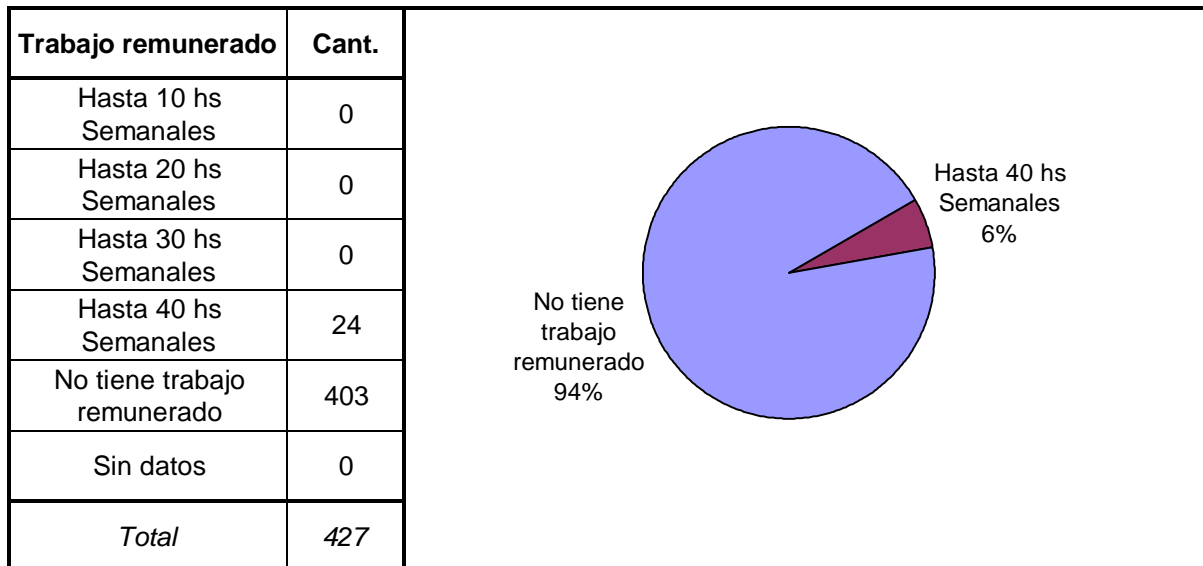
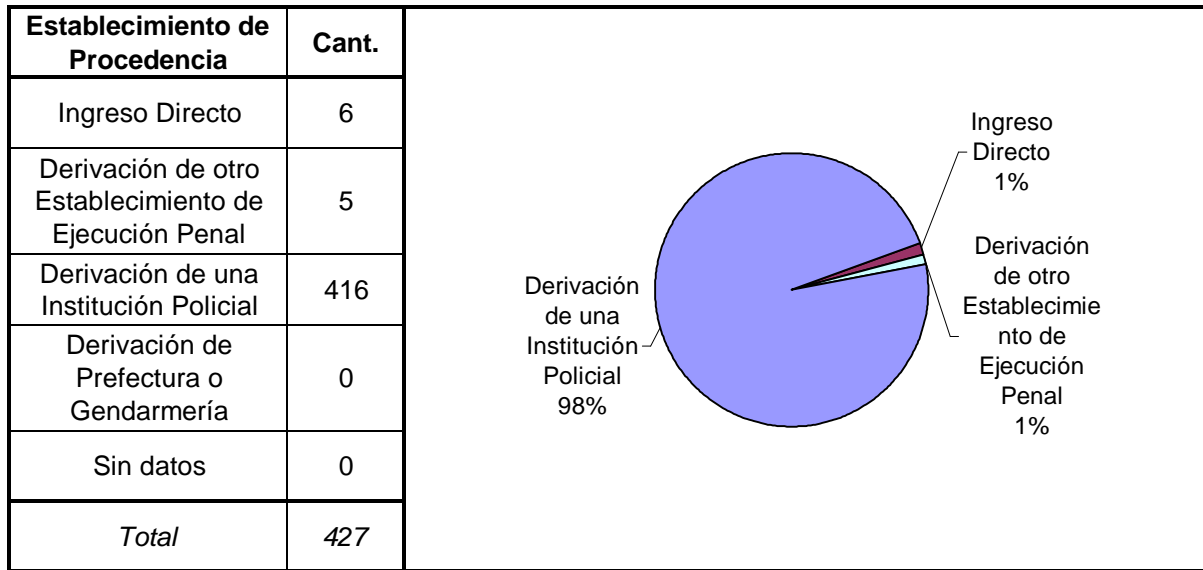


Jurisdicción Judicial	Cant.
Provincial	382
Nacional	0
Federal	45
Sin Datos	0
<i>Total</i>	<i>427</i>

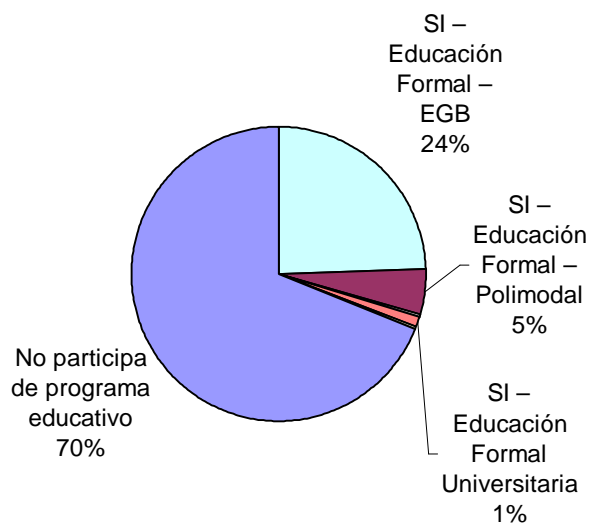


Situación Legal	Cant.
Condenado	207
Procesado	220
Contraventor	0
Inimputable	0
Otra	0
<i>Total</i>	<i>427</i>



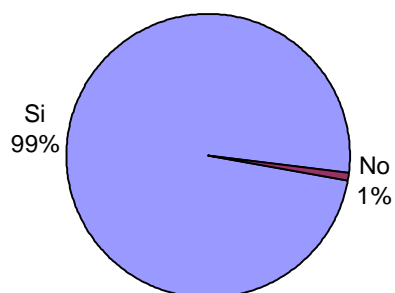


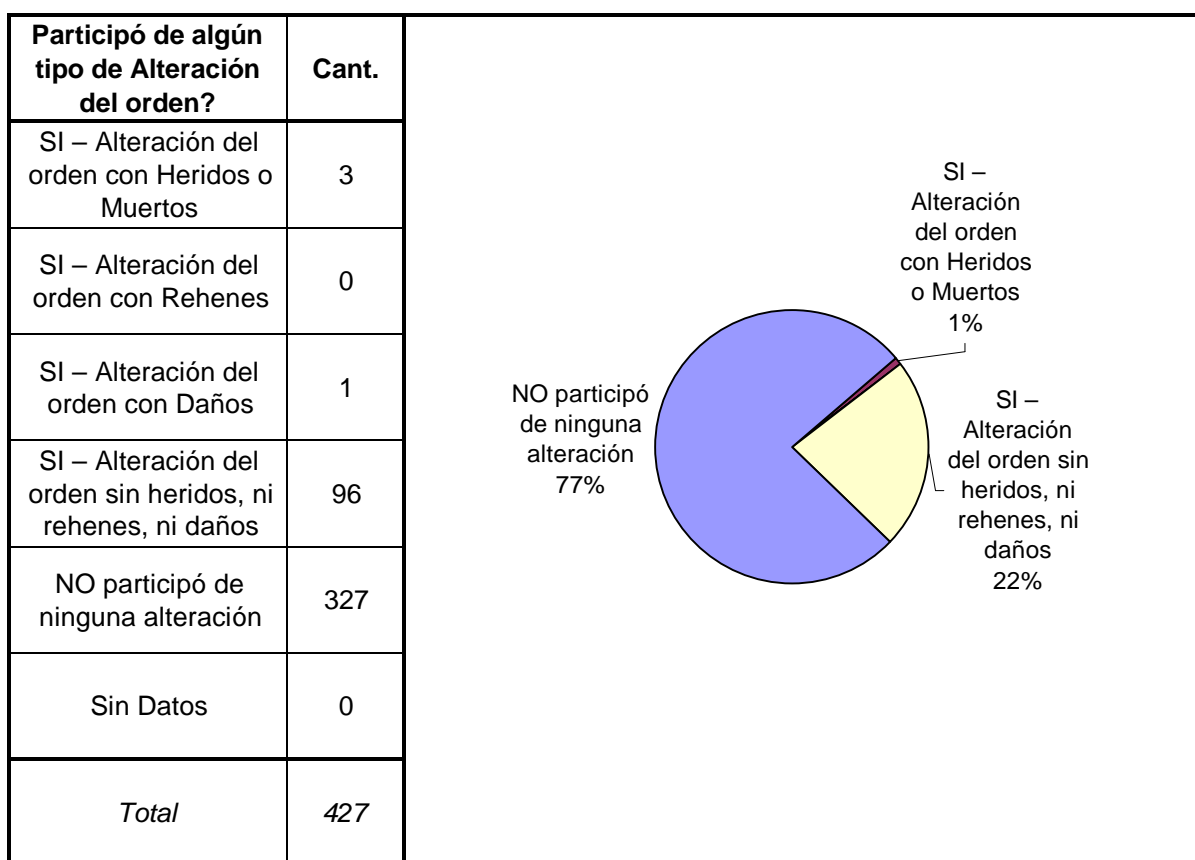
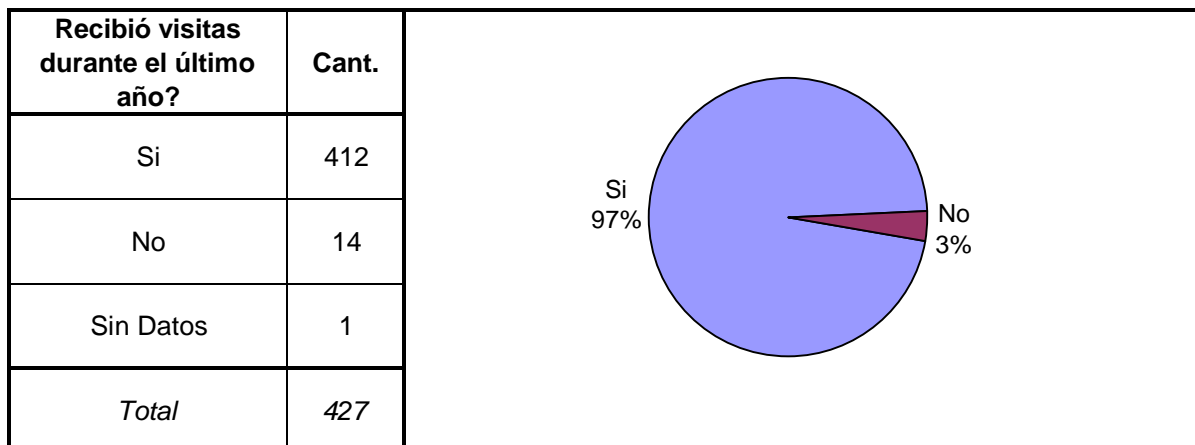
Participó de algún Programa Educativo?	Cant.
SI – Educación Formal – EGB	104
SI – Educación Formal – Polimodal	22
SI – Educación Formal – Terciaria	1
SI – Educación Formal Universitaria	4
SI – Educación NO Formal	1
No participa de programa educativo	294
Sin datos	1
<i>Total</i>	<i>427</i>

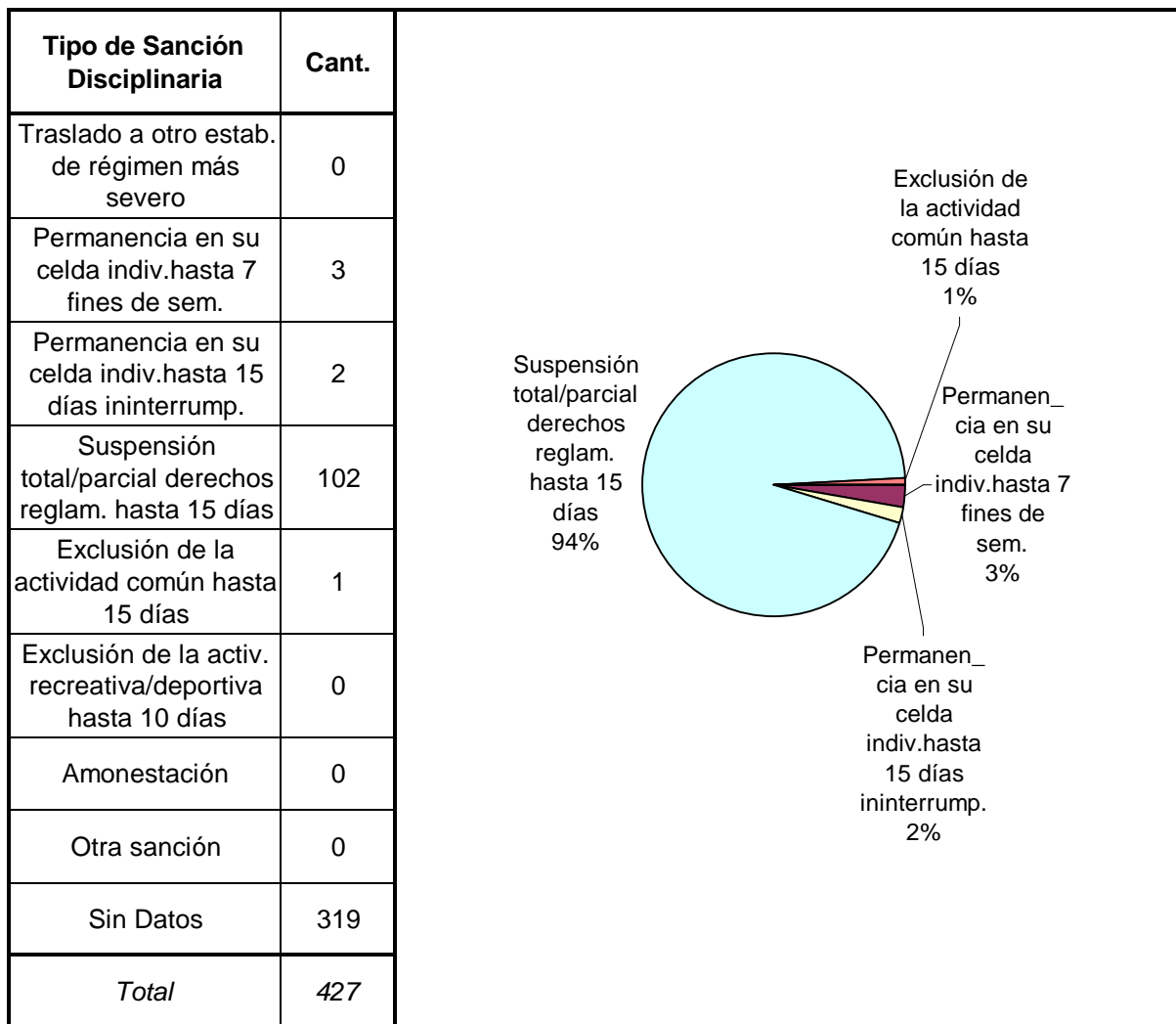
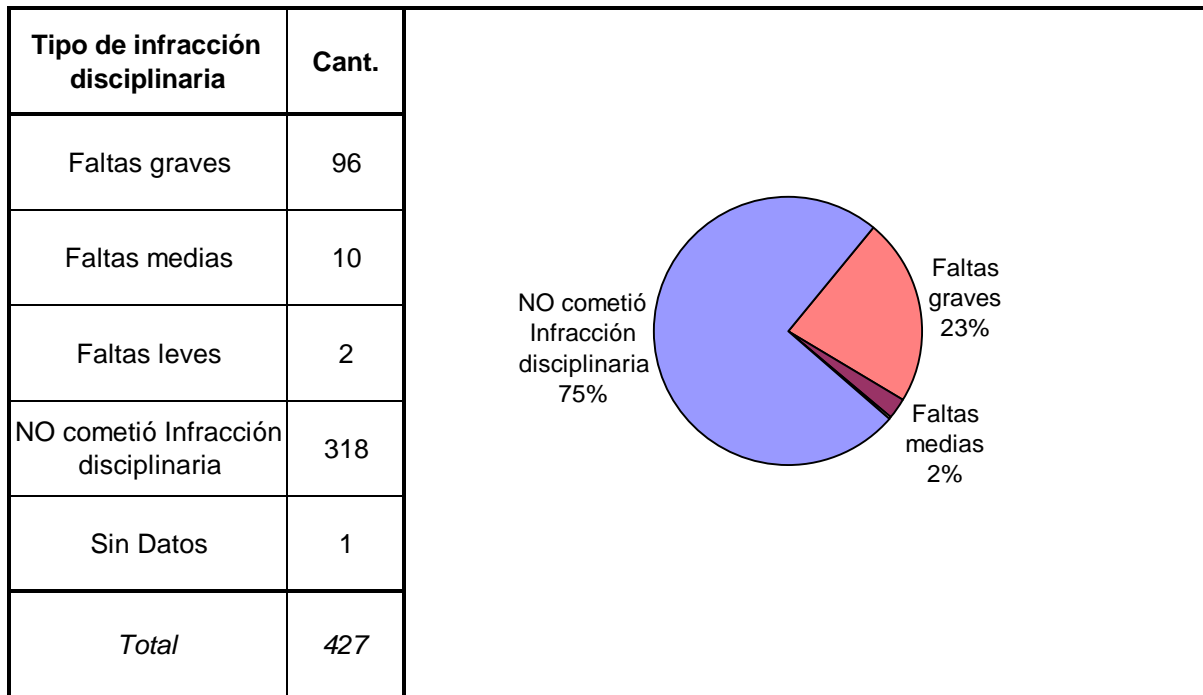


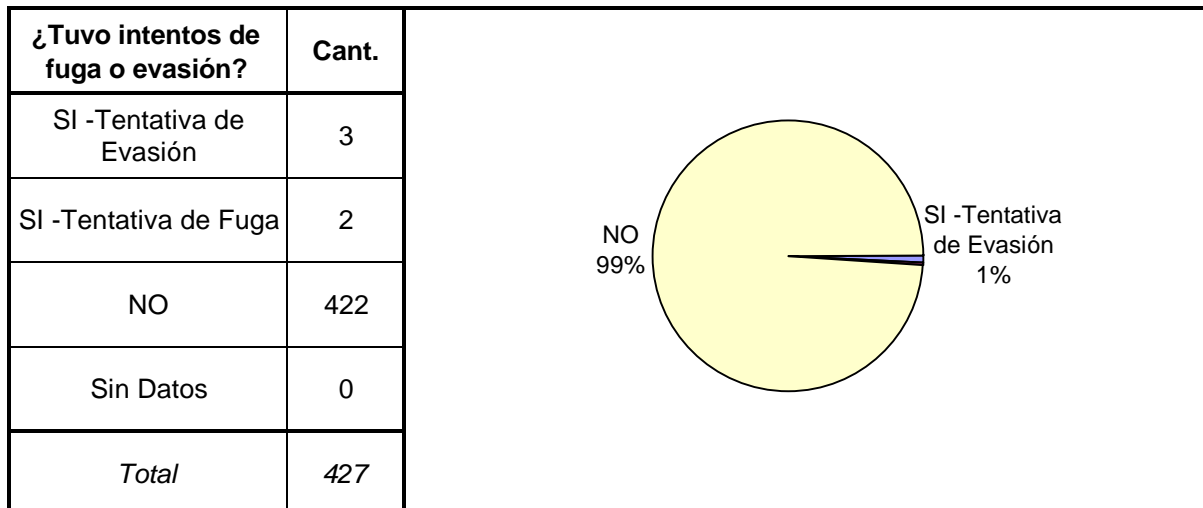
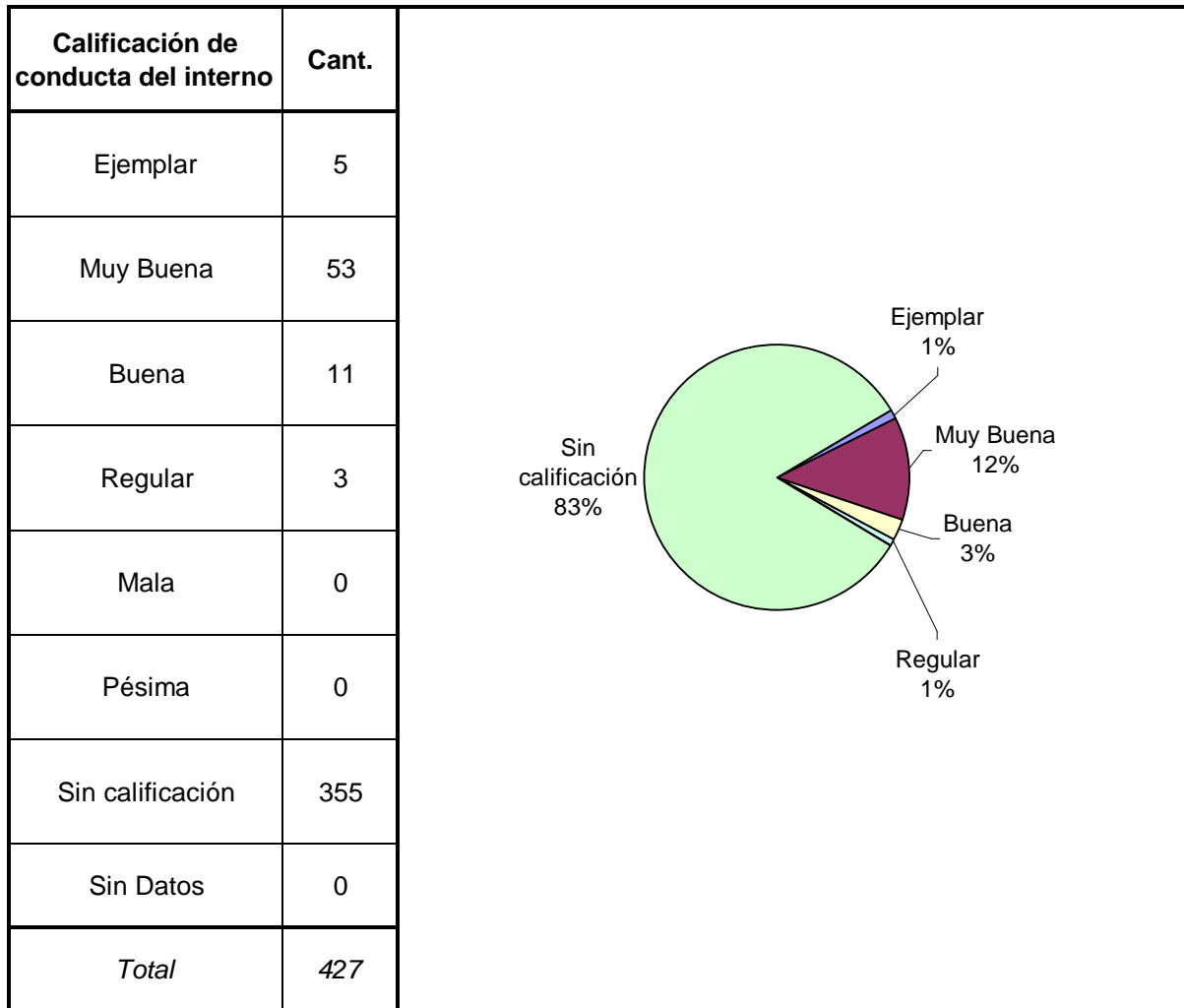
Participó de Activ. Recreativas o Deportivas?	Cant.
Si	427
No	0
Sin Datos	0
<i>Total</i>	<i>427</i>

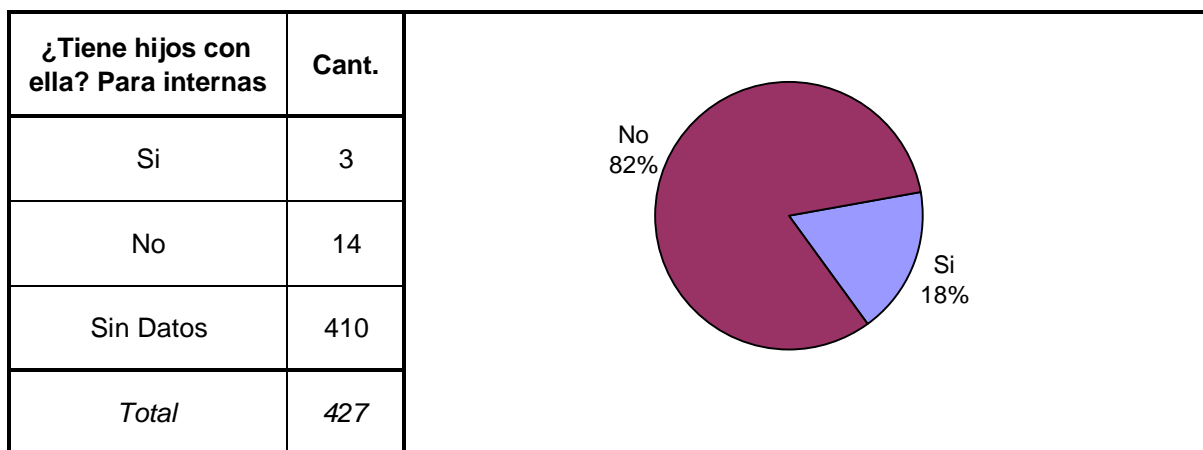
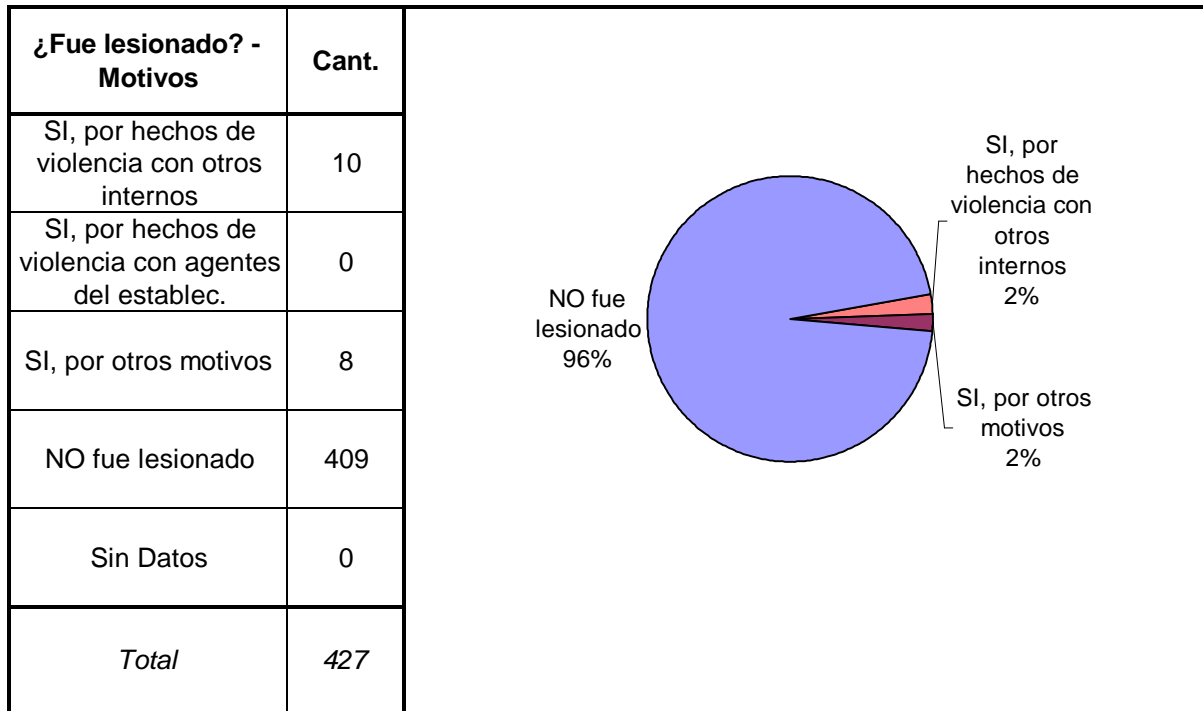
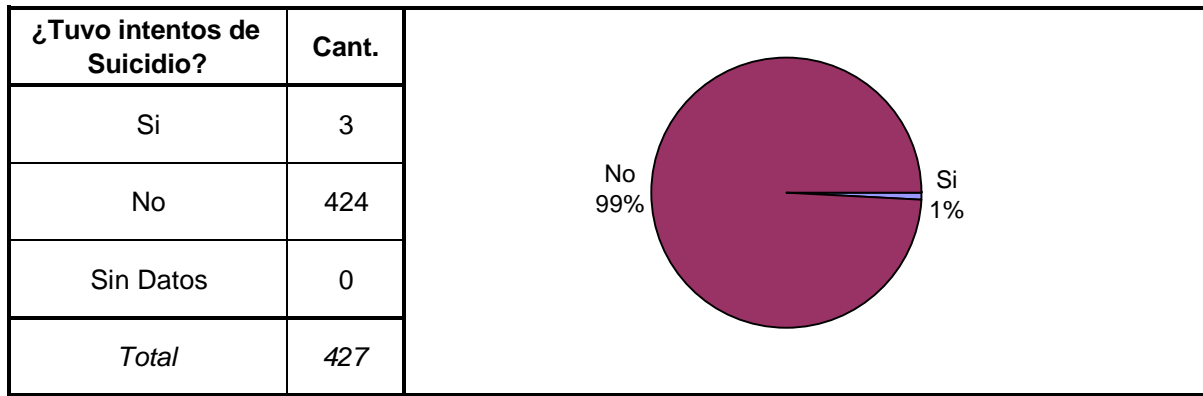
Recibió Asistencia Médica?	Cant.
Si	424
No	3
Sin Datos	0
<i>Total</i>	<i>427</i>





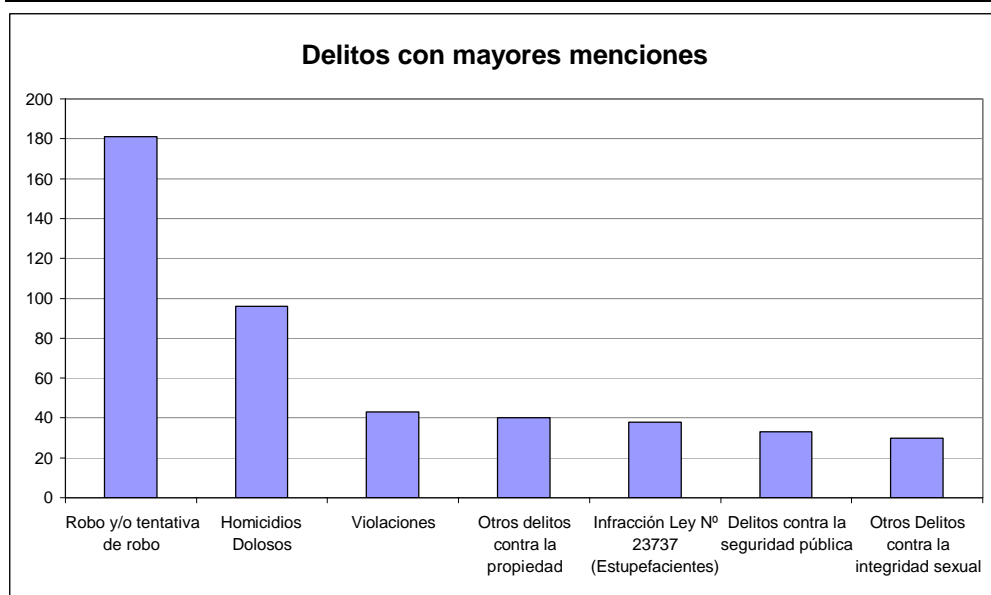






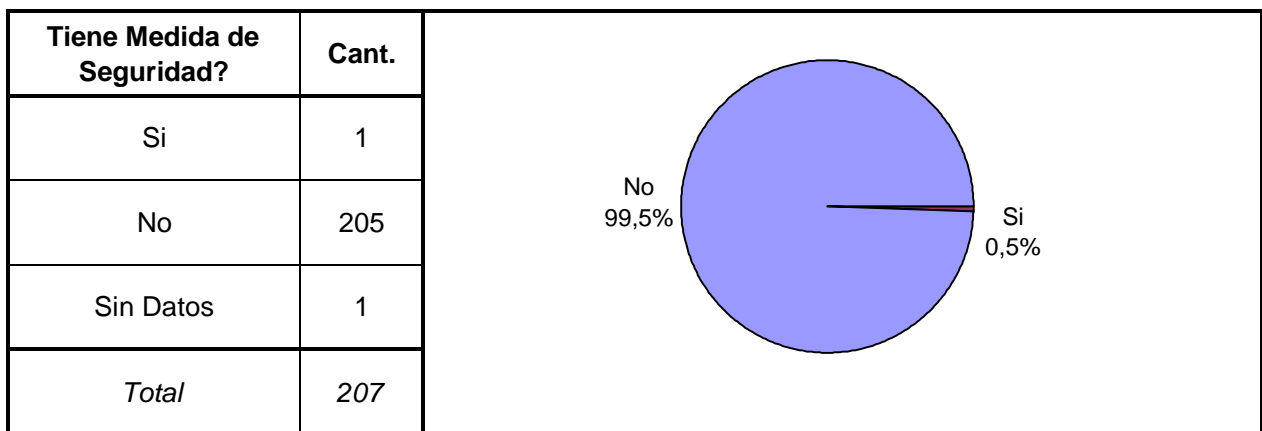
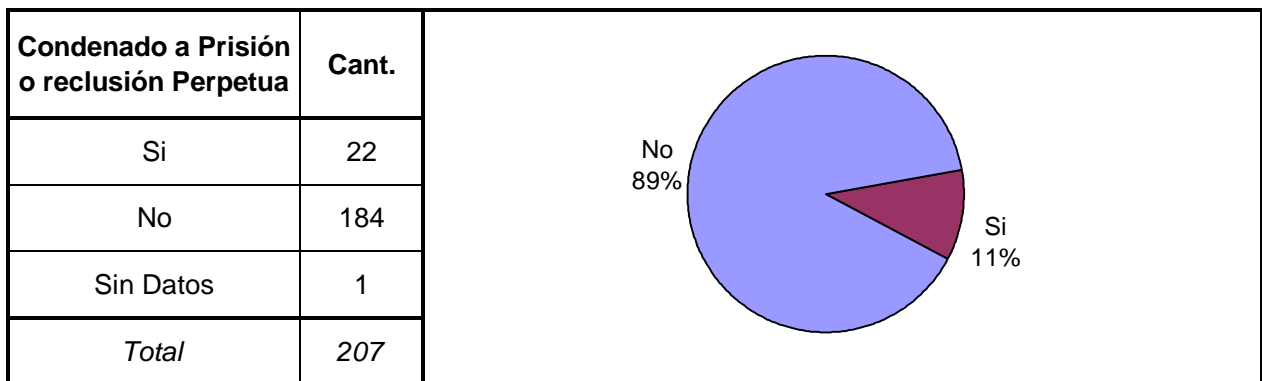
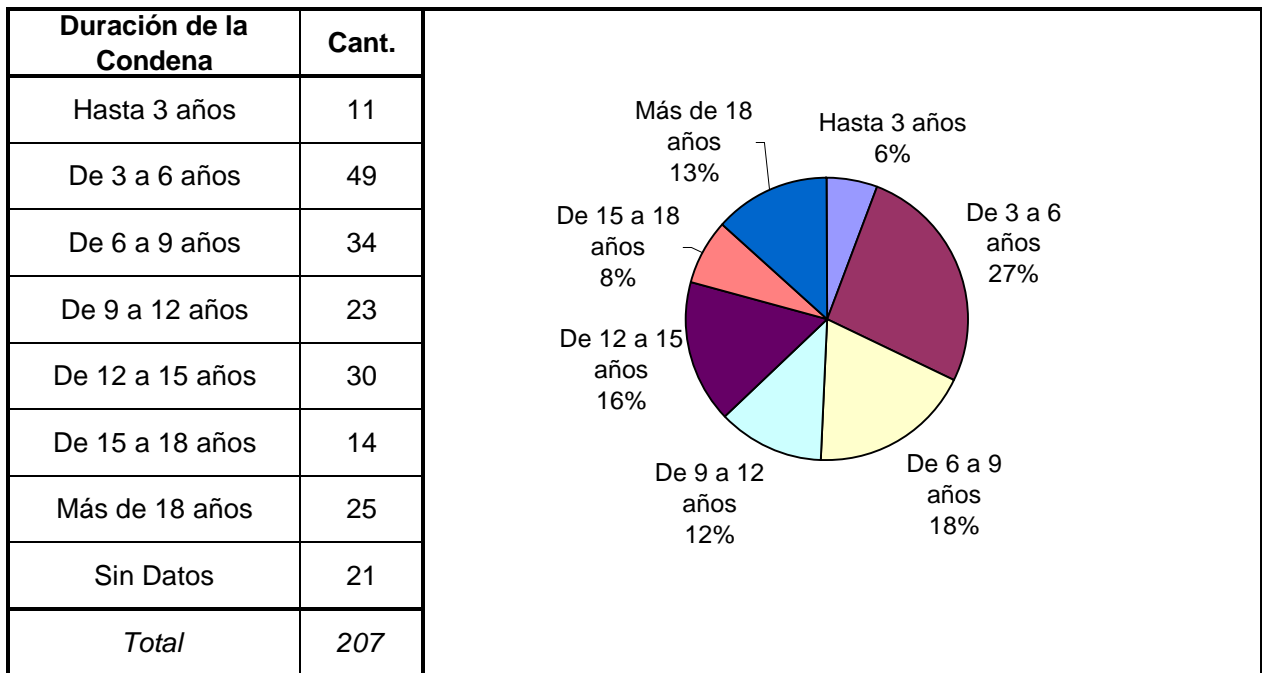
SNEEP 2007 - SAN LUIS

TIPO DE DELITO	1º Mención	2º Mención	3º Mención	4º Mención	5º Mención	TOTAL
Homicidios Dolosos	90	4	2			96
Homicidios Dolosos (tentativa)	7	5				12
Homicidios Culposos	3					3
Lesiones Dolosas	2	3	3			8
Lesiones Culposas	2		1	1		4
Otros Delitos contra las personas	8	14	2	1		25
Delitos contra el Honor	5	1				6
Violaciones	33	8	1		1	43
Otros Delitos contra la integridad sexual	17	7	4	1	1	30
Amenazas	3	2	1			6
Privación ilegítima de la libertad	1	7				8
Delito contra la libertad cometido por funcionario público						0
Otros delitos contra la libertad	9	2	1			12
Hurto y/o tentativa de hurto	19	6	1			26
Robo y/o tentativa de robo	163	14	4			181
Otros delitos contra la propiedad	19	18	2	1		40
Delitos c/ la Seguridad Pública	6	24	2	1		33
Delitos c/ el Orden Público	1	1	1			3
Delitos c/ la Seguridad de la Nación						0
Delitos c/ los Poderes Públicos		2		1		3
Delitos c/ la Administración Pública	3	7	2	1		13
Delitos c/ la Fe Pública		2				2
Delitos c/ el Estado Civil						0
Infracción Ley Nº 23737 (Estupefacientes)	36	2				38
Infracción Ley Nº 24769 (Penal Tributaria)						0
Infracción Ley Nº 13944 (Incumplimiento de Deberes)						0
Delitos Previstos en Leyes Especiales			2			2
Contravenciones						0
Sin Datos		298	398	420	425	
<i>Total</i>	<i>427</i>	<i>427</i>	<i>427</i>	<i>427</i>	<i>427</i>	<i>594</i>

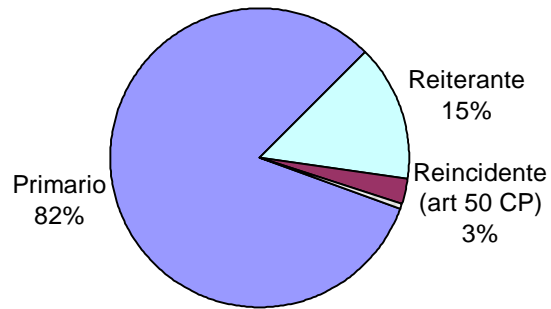


SNEEP 2007 - SAN LUIS

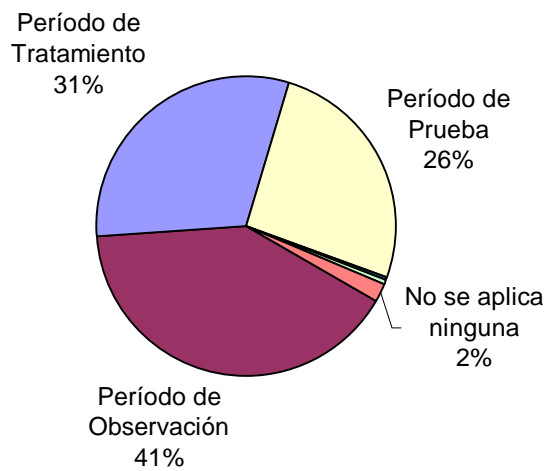
Frecuencias para los detenidos con condena



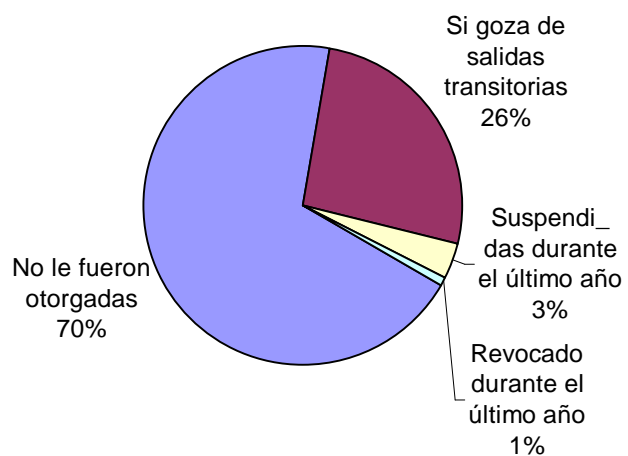
Reincidencia	Cant.
Primario	167
Reiterante	30
Reincidente (art 50 CP)	6
Reincidencia múltiple (art 52 CP)	1
Sin Datos	3
<i>Total</i>	<i>207</i>



Períodos de la Progresividad	Cant.
Período de Observación	84
Período de Tratamiento	64
Período de Prueba	53
Período de Libertad Condicional	1
Se aplica otra caracterización	1
No se aplica ninguna	4
Sin datos	0
<i>Total</i>	<i>207</i>



Tiene o tuvo salidas transitorias	Cant.
No le fueron otorgadas	143
Si goza de salidas transitorias	54
Suspendidas durante el último año	7
Revocado durante el último año	2
Sin Datos	1
<i>Total</i>	<i>207</i>



Régimen de Semilibertad	Cant.
No está incorporado al régimen de semilibertad	187
Si está incorporado	15
Suspendido durante el último año	3
Revocado durante el último año	2
Sin Datos	0
<i>Total</i>	<i>207</i>

A pie chart illustrating the distribution of the Semiliberty Regime. The largest slice, representing 91%, is light blue and labeled 'No está incorporado al régimen de semilibertad'. A smaller slice, representing 7%, is maroon and labeled 'Si está incorporado'. Two very thin slices, each representing 1%, are yellow and green, labeled 'Suspendido durante el último año' and 'Revocado durante el último año' respectively.

Programa de Prelibertad	Cant.
Si está incorporado	1
No está incorporado	206
Sin Datos	0
<i>Total</i>	<i>207</i>

Prisión Discontinua	Cant.
Si está incorporado	1
No está incorporado	206
Sin Datos	0
<i>Total</i>	<i>207</i>

Se le otorgó la Semidetención	Cant.
No tiene Semidetención	202
Sí, Prisión Diurna	0
Sí, Prisión Nocturna	0
Revocada durante el último año	0
Sin Datos	3
<i>Total</i>	<i>205</i>

Tuvo reducción de pena	Cant.
Si - Hasta 6 meses	0
Si - Hasta 1 año	0
Si - Más de 1 año	0
No tuvo reducción de pena	207
Sin datos	0
<i>Total</i>	<i>207</i>

SNEEP 2007 - SAN LUIS

UNIDADES	CAPACIDAD	POBLACION ALOJADA	SOBRE-POBLACION	PORCENTAJE DE SOBREPoblACION
COMPLEJO PENITENCIARIO PROVINCIAL - UNIDAD 1 PENADOS	136	195	59	43,4%
COMPLEJO PENITENCIARIO PROVINCIAL - UNIDAD 2 PROCESADOS	136	181	45	33,1%
COMPLEJO PENITENCIARIO PROVINCIAL - UNIDAD 3 JOVENES ADULTOS	39	34	-5	-12,8%
COMPLEJO PENITENCIARIO PROVINCIAL - UNIDAD 4 CARCEL MUJERES	37	17	-20	-54,1%
TOTAL PROVINCIAL	348	427	79	22,7%