

**SISTEMA NACIONAL
DE
ESTADÍSTICAS SOBRE
EJECUCIÓN DE LA PENA**

**Informe Anual
Servicio Penitenciario Federal**

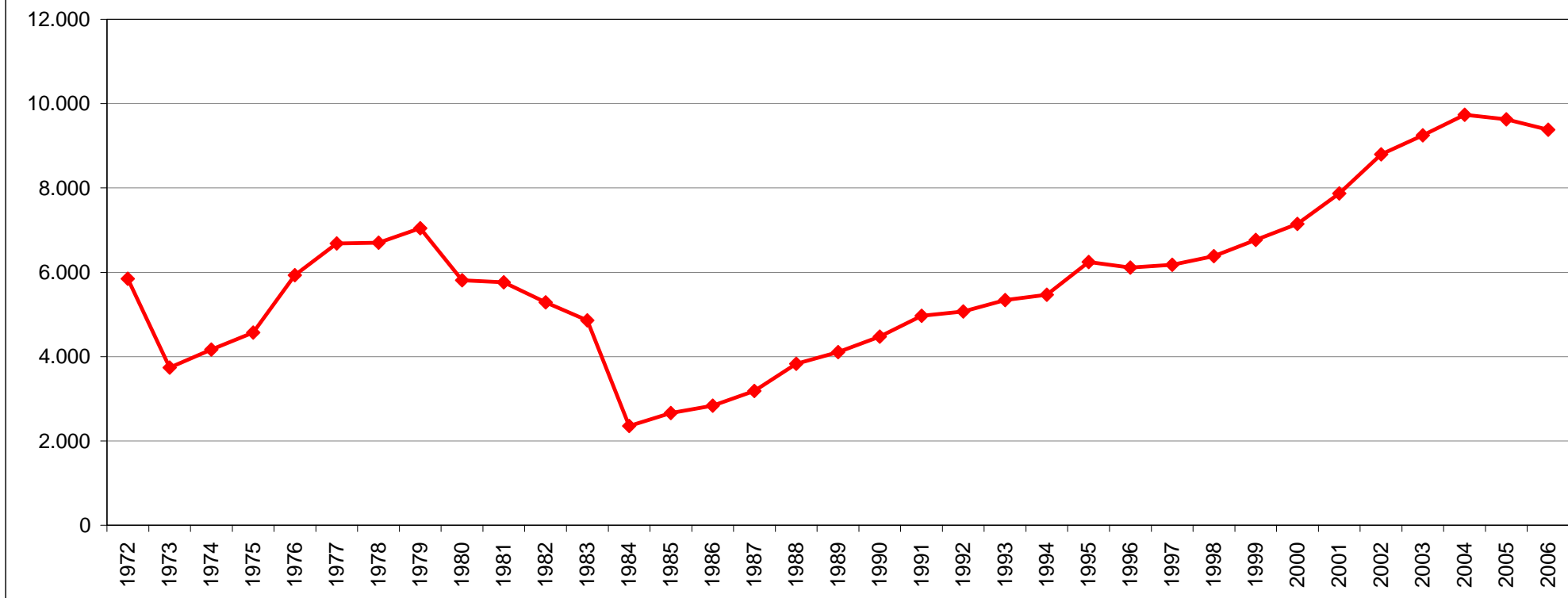
SNEEP 2006

*Dirección Nacional de Política Criminal
Secretaría de Política Criminal y Asuntos Penitenciarios
Ministerio de Justicia y Derechos Humanos*

Evolución de la Población Penal en el ámbito del Servicio Penitenciario Federal

Año	1972	1973	1974	1975	1976	1977	1978	1979	1980	1981	1982	1983	1984	1985	1986	1987	1988	1989	1990	1991	1992	1993	1994	1995	1996	1997	1998	1999	2000	2001	2002	2003	2004	2005	2006
Procesado	3.429	2.155	2.426	2.385	2.737	5.223	5.378	3.194	2.396	2.049	2.190	1.983	1.212	1.626	1.699	1.737	2.217	2.467	2.763	2.919	2.858	2.957	3.032	3.376	3.364	3.385	3.473	3.691	3.906	4.537	4.700	5.202	4.975	4.374	4.156
Condenado	2.418	1.356	1.450	1.580	1.652			2.585	2.571	2.679	2.578	2.763	1.050	966	1.105	1.386	1.556	1.596	1.710	1.976	2.146	2.305	2.386	2.814	2.681	2.697	2.827	2.987	3.103	3.175	3.929	3.950	4.661	5.178	5.174
Otros	0	229	291	606	1.544	1.460	1.323	1.266	844	1.037	516	110	93	70	34	62	57	45	0	70	63	77	49	53	67	95	85	89	137	160	166	94	102	73	50
TOTAL	5.847	3.740	4.167	4.571	5.933	6.683	6.701	7.045	5.811	5.765	5.284	4.856	2.355	2.662	2.838	3.185	3.830	4.108	4.473	4.965	5.067	5.339	5.467	6.243	6.112	6.177	6.385	6.767	7.146	7.872	8.795	9.246	9.738	9.625	9.380

Evolución de la Población Penal en el SPF - Años 1972 a 2006

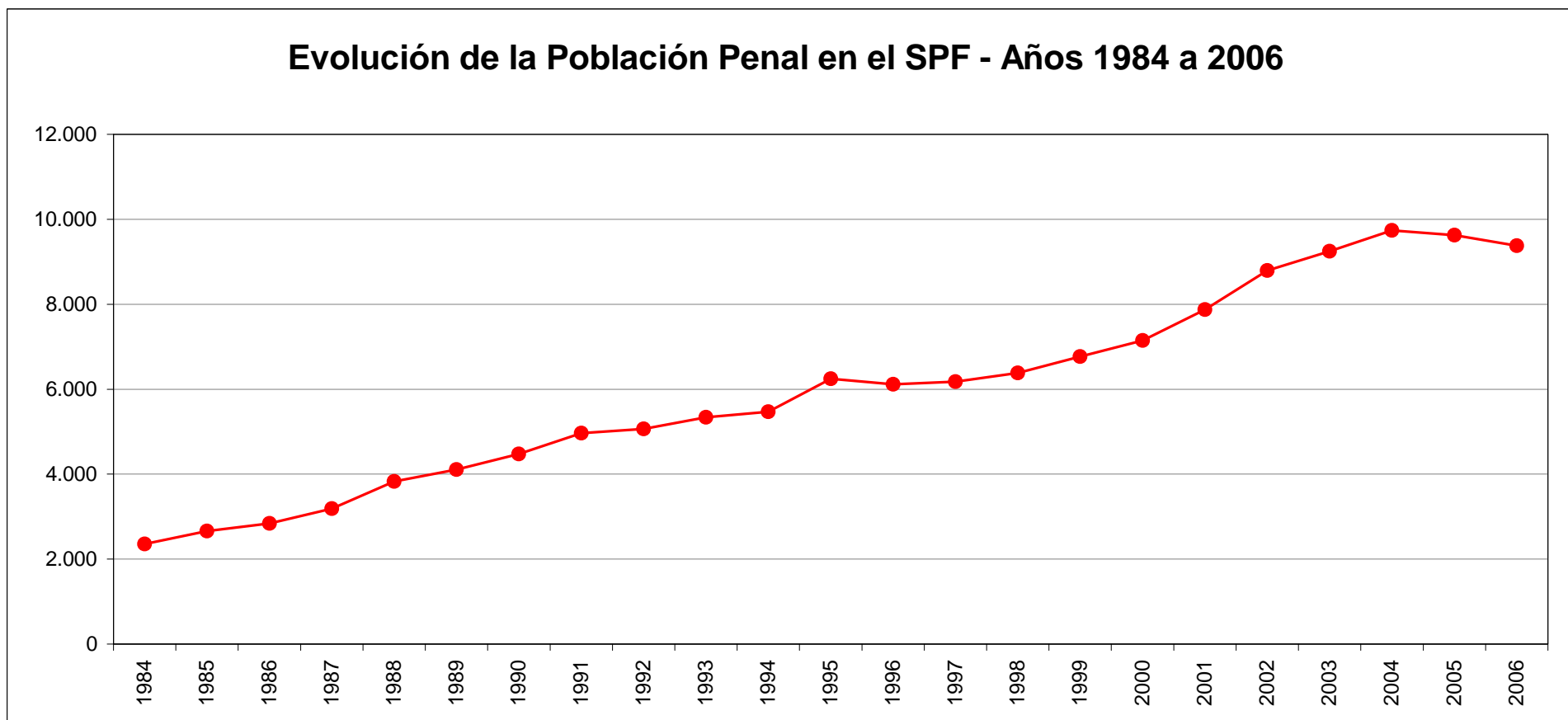


Fuente: Servicio Penitenciario Federal y SNEEP. Ministerio de Justicia y Derechos Humanos

Evolución de la Población Penal en el ámbito del Servicio Penitenciario Federal

Año	1984	1985	1986	1987	1988	1989	1990	1991	1992	1993	1994	1995	1996	1997	1998	1999	2000	2001	2002	2003	2004	2005	2006
Procesado	1.212	1.626	1.699	1.737	2.217	2.467	2.763	2.919	2.858	2.957	3.032	3.376	3.364	3.385	3.473	3.691	3.906	4.537	4.700	5.202	4.975	4.374	4.156
Condenado	1.050	966	1.105	1.386	1.556	1.596	1.710	1.976	2.146	2.305	2.386	2.814	2.681	2.697	2.827	2.987	3.103	3.175	3.929	3.950	4.661	5.178	5.174
Otros	93	70	34	62	57	45	0	70	63	77	49	53	67	95	85	89	137	160	166	94	102	73	50
TOTAL	2.355	2.662	2.838	3.185	3.830	4.108	4.473	4.965	5.067	5.339	5.467	6.243	6.112	6.177	6.385	6.767	7.146	7.872	8.795	9.246	9.738	9.625	9.380

Evolución de la Población Penal en el SPF - Años 1984 a 2006



Fuente: Servicio Penitenciario Federal y SNEEP Ministerio de Justicia y Derechos Humanos

CENSO PENITENCIARIO - DICIEMBRE 2006 - SNEEP
S.P.F. POR JURISDICCIÓN Y UNIDAD SEGÚN SITUACION LEGAL

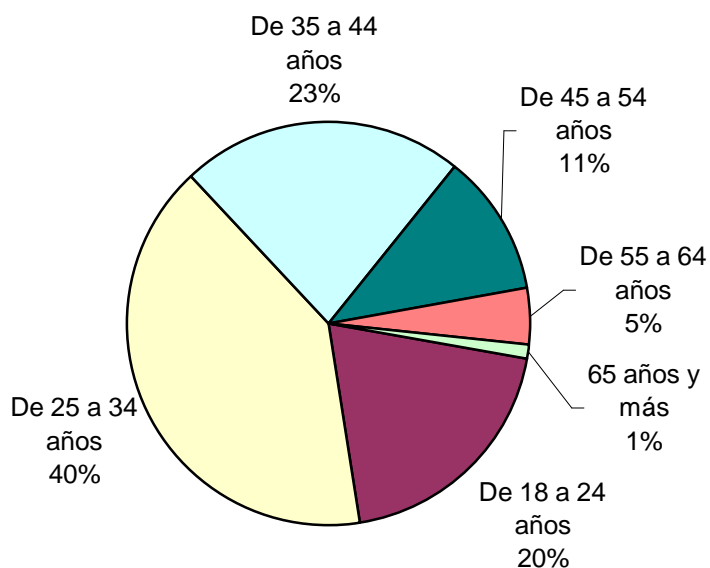
JURISDICCIÓN	UNIDAD	CONDE- NADOS	PROCE- SADOS	INIMPUT./ MENORES o Sin Discriminar	TOTAL POR UNIDAD	TOTAL PCIAL.
SPF Ciudad de Buenos Aires	SPF - U. 2 INSTITUTO DE DETENCION DE LA CAPITAL FEDERAL	267	1.615		1.882	2.021
	SPF - U.18 CASA DE PREEGRESO "DR. JOSE INGENIEROS"	8			8	
	SPF - U.20 SERVICIO PSIQUIATRICO CENTRAL DE VARONES	11	59	34	104	
	SPF - U.21 CENTRO PENIT. DE ENFERMEDADES INFECTOCONTAGIOSAS	4	14		18	
	SPF - U.27 SERVICIO PSIQUIATRICO CENTRAL DE MUJERES	2	2	5	9	
SPF Buenos Aires	SPF - COMPLEJO PENITENCIARIO FEDERAL I - EZEIZA	435	1.173	11	1.619	4.607
	SPF - COMPLEJO PENITENCIARIO FEDERAL II - MARCOS PAZ	356	1.174		1.530	
	SPF - U. 3 INSTITUTO CORRECCIONAL DE MUJERES	189	507		696	
	SPF - U.19 INSTITUTO CORRECCIONAL ABIERTO DE EZEIZA	339			339	
	SPF - U.24 INSTITUTO FEDERAL PARA JÓVENES ADULTOS	29	100		129	
	SPF - U.26 INSTITUTO PARA JÓVENES ADULTOS "JUAN C. LANDO"	21	7		28	
	SPF - U.26 CENTRO FED.TRAT.ESPECIAL P/ JÓVENES ADULTOS (AREA CRD)	18	9		27	
	SPF - U.31 CENTRO FEDERAL DE DETENCIÓN DE MUJERES	95	144		239	
SPF Chaco	SPF - U. 7 PRISION REGIONAL DEL NORTE	383	48		431	544
	SPF - U.11 COLONIA PENAL DE PRESID. ROQUE SAENZ PEÑA	111	2		113	
SPF Chubut	SPF - U. 6 INSTITUTO DE SEGURIDAD Y RESOCIALIZACION	419	11		430	492
	SPF - U.14 CARCEL DE ESQUEL "SUBALCAIDE ABEL R. MUÑOZ"	55	7		62	
SPF Formosa	SPF - U.10 CARCEL DE FORMOSA	74	27		101	101
SPF Jujuy	SPF - U.22 CARCEL FEDERAL DE JUJUY	21	105		126	126
SPF La Pampa	SPF - U. 4 COLONIA PENAL DE SANTA ROSA - LA PAMPA	257	34		291	418
	SPF - U.13 INSTITUTO CORRECCIONAL DE MUJERES "NTRA. SRA. DEL CARMEN"	95			95	
	SPF - U.25 INSTITUTO CORRECCIONAL ABIERTO DE GENERAL PICO	15			15	
	SPF - U.30 INSTITUTO DE JOVENES ADULTOS	15	2		17	
SPF Misiones	SPF - U.17 COLONIA PENAL DE CANDELARIA	118	73		191	191
SPF Neuquén	SPF - U. 9 PRISION REGIONAL DEL SUR	218	3		221	221
SPF Río Negro	SPF - U. 5 COLONIA PENAL "SUBPREFECTO MIGUEL ROCHA"	283	13		296	543
	SPF - U.12 COLONIA PENAL DE VIEDMA	245	2		247	
SPF Salta	SPF - U.23 CARCEL FEDERAL DE SALTA		30		30	30
SPF Santa Cruz	SPF - U.15 CARCEL DE RIO GALLEGOS	73	13		86	86
TOTAL SERVICIO PENITENCIARIO FEDERAL		4.156	5.174	50	9.380	9.380

DOTACIÓN DE PERSONAL DEL S.P.F. POR UNIDAD Y CARGO SNEEP 2006

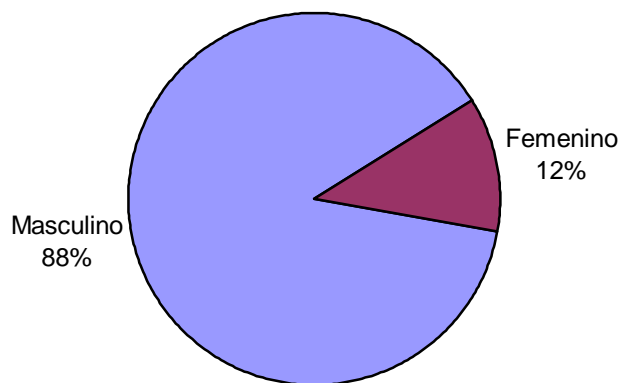
JURISDICCION	UNIDAD PENITENCIARIA DEL SPF	DOTACIÓN DE PERSONAL				
		CARGO	Masc.	Fem.	TOTALES	
CIUDAD DE BUENOS AIRES	SPF - U. 2 INSTITUTO DE DETENCION DE LA CAPITAL FEDERAL	Oficiales	82	31	113	959
		Suboficiales	747	99	846	
	SPF - U.18 CASA DE PREGRESO "DR. JOSE INGENIEROS"	Oficiales	3		3	7
		Suboficiales	4		4	
	SPF - U.20 SERVICIO PSIQUIATRICO CENTRAL DE VARONES	Oficiales	18	7	25	124
		Suboficiales	84	14	98	
		Civiles	1		1	
	SPF - U.21 CENTRO PENITENCIARIO DE ENFERMEDADES INFECCIOSAS	Oficiales	14	4	18	104
		Suboficiales	55	28	83	
		Civiles	2	1	3	
SPF - U.27 SERVICIO PSIQUIATRICO CENTRAL DE MUJERES	Oficiales	1	13	14	65	
	Suboficiales	13	38	51		
BUENOS AIRES	SPF - COMPLEJO PENITENCIARIO FEDERAL I -EZEIZA-	Oficiales	92	40	132	1216
		Suboficiales	948	128	1076	
		Civiles	6	2	8	
	SPF - COMPLEJO PENITENCIARIO FEDERAL II -MARCOS PAZ-	Oficiales	81	16	97	929
		Suboficiales	735	97	832	
	SPF - U. 3 INSTITUTO CORRECCIONAL DE MUJERES	Oficiales	19	48	67	481
		Suboficiales	109	305	414	
	SPF - U.19 COLONIA PENAL DE EZEIZA	Oficiales	26	6	32	207
		Suboficiales	146	28	174	
		Civiles	1		1	
	SPF - CENTRO FED. DE TRATAMIENTO ESPECIAL P/ JÓVENES ADULTOS (AREA CRD, U.24 Y U.26)	Oficiales	33	7	40	279
		Suboficiales	201	38	239	
SPF - U.31 CENTRO FED. DE DETENCIÓN DE MUJERES	Oficiales	15	20	35	264	
	Suboficiales	61	168	229		
CHACO	SPF - U. 7 PRISIÓN REGIONAL DEL NORTE	Oficiales	30	5	35	320
		Suboficiales	238	47	285	
	SPF - U.11 COLONIA PENAL DE PRESID. ROQUE SAENZ PEÑA	Oficiales	20	3	23	158
Suboficiales		108	27	135		
CHUBUT	SPF - U. 6 INSTITUTO DE SEGURIDAD Y RESOCIALIZACION	Oficiales	31	4	35	311
		Suboficiales	236	40	276	
	SPF - U.14 CARCEL DE ESQUEL "SUBALC. ABEL R. MUÑOZ"	Oficiales	18	3	21	131
Suboficiales		94	16	110		
FORMOSA	SPF - U.10 CARCEL DE FORMOSA	Oficiales	18	2	20	138
		Suboficiales	87	31	118	
JUJUY	SPF - U.22 CARCEL FEDERAL DE JUJUY	Oficiales	10	4	14	120
		Suboficiales	79	27	106	
LA PAMPA	SPF - U. 4 COLONIA PENAL DE SANTA ROSA - LA PAMPA	Oficiales	26	4	30	216
		Suboficiales	156	30	186	
	SPF - U.13 INST. CORREC. DE MUJ. "NTRA. SRA. DEL CARMEN"	Oficiales	8	15	23	139
		Suboficiales	41	75	116	
	SPF - U.25 INSTITUTO CORRECCIONAL ABIERTO DE GENERAL PICO	Oficiales	3	4	7	30
		Suboficiales	19	4	23	
SPF - U.30 INSTITUTO DE JOVENES ADULTOS	Oficiales	10	1	11	70	
	Suboficiales	32	13	45		
	Civiles	7	7	14		
MISIONES	SPF - U.17 COLONIA PENAL DE CANDELARIA	Oficiales	24	6	30	177
		Suboficiales	110	37	147	
NEUQUEN	SPF - U. 9 PRISION REGIONAL DEL SUR	Oficiales	32	7	39	212
		Suboficiales	152	21	173	
RIO NEGRO	SPF - U. 5 COLONIA PENAL "SUBPREFECTO MIGUEL ROCHA"	Oficiales	24	4	28	197
		Suboficiales	151	18	169	
	SPF - U.12 COLONIA PENAL DE VIEDMA	Oficiales	23	3	26	182
Suboficiales		136	20	156		
SALTA	SPF - U.23 CARCEL FEDERAL DE SALTA	Oficiales	3	1	4	28
		Suboficiales	17	7	24	
SANTA CRUZ	SPF - U.15 CARCEL DE RIO GALLEGOS	Oficiales	17	2	19	119
		Suboficiales	81	19	100	
TOTAL de PERSONAL informado por el SERVICIO PENITENCIARIO FEDERAL			5.538	1.645	7.183	7.183

SNEEP 2006 - SPF

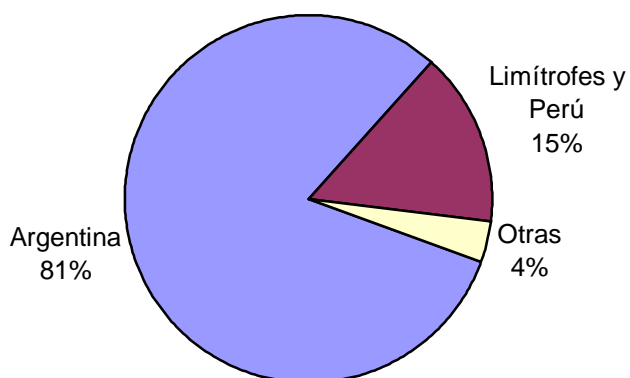
Edades	Cant.
Menores de 18 años	2
De 18 a 24 años	1.754
De 25 a 34 años	3.617
De 35 a 44 años	2.036
De 45 a 54 años	1.008
De 55 a 64 años	405
65 años y más	96
Sin Datos	462
<i>Total</i>	<i>9.380</i>



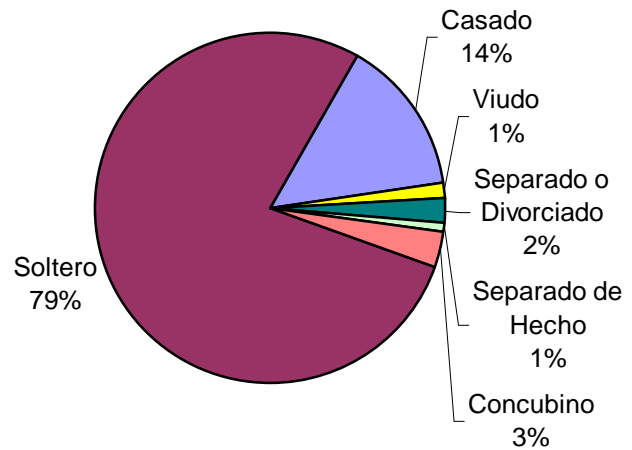
Sexo	Cant.
Masculino	8.274
Femenino	1.106
Sin Datos	0
<i>Total</i>	<i>9.380</i>



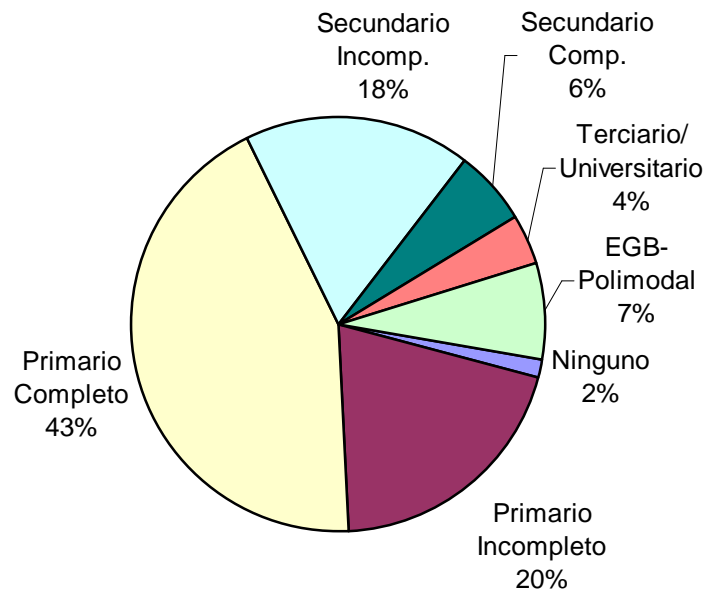
Nacionalidad	Cant.
Argentina	7.501
Boliviana	437
Brasileña	48
Chilena	120
Paraguaya	270
Uruguaya	193
Peruana	342
Colombiana	30
Ecuatoriana	7
Española	49
Italiana	14
Inglesa	8
China	15
Sudafricana	18
Nigeriana	4
Otras	184
Sin Datos	140
<i>Total</i>	<i>9.380</i>

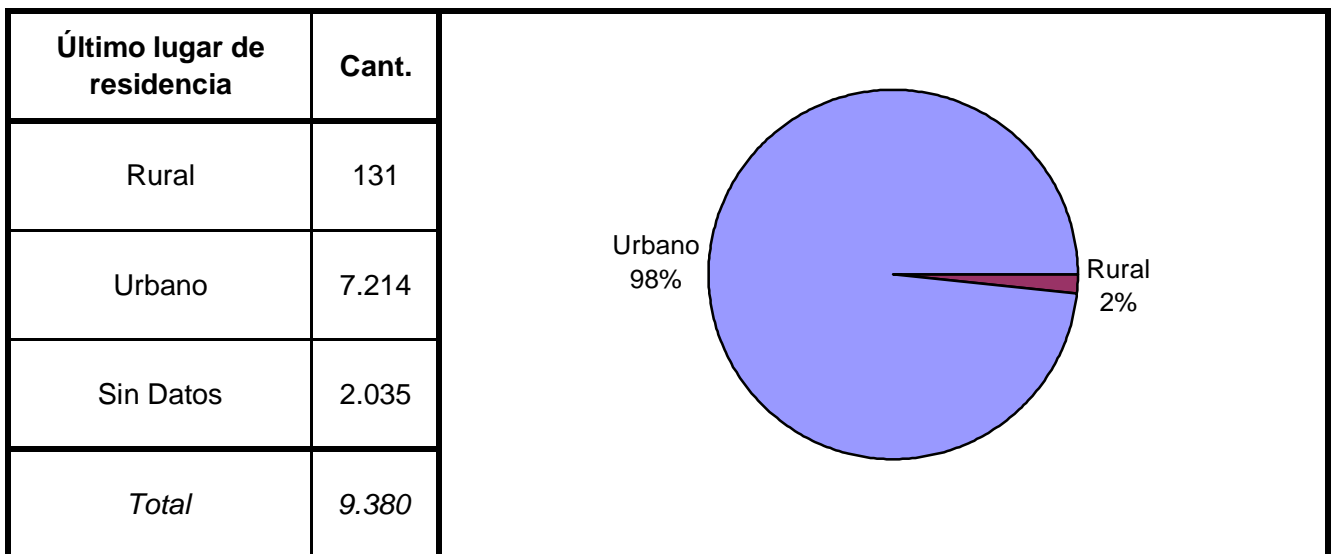
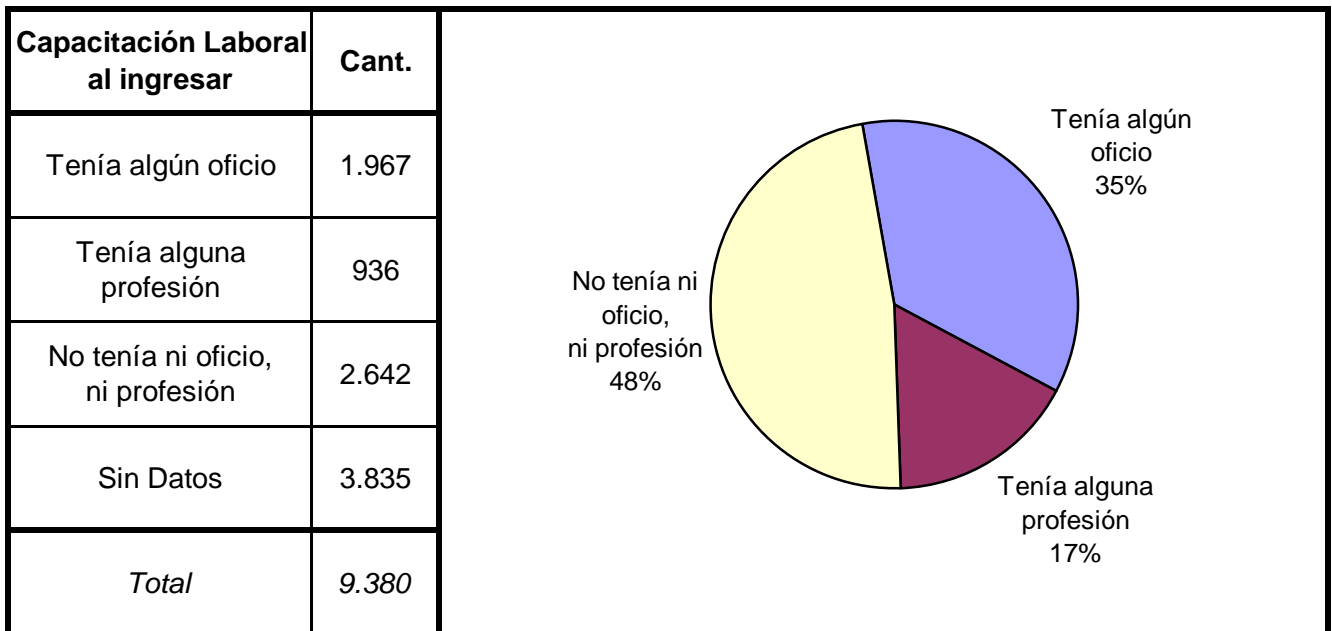
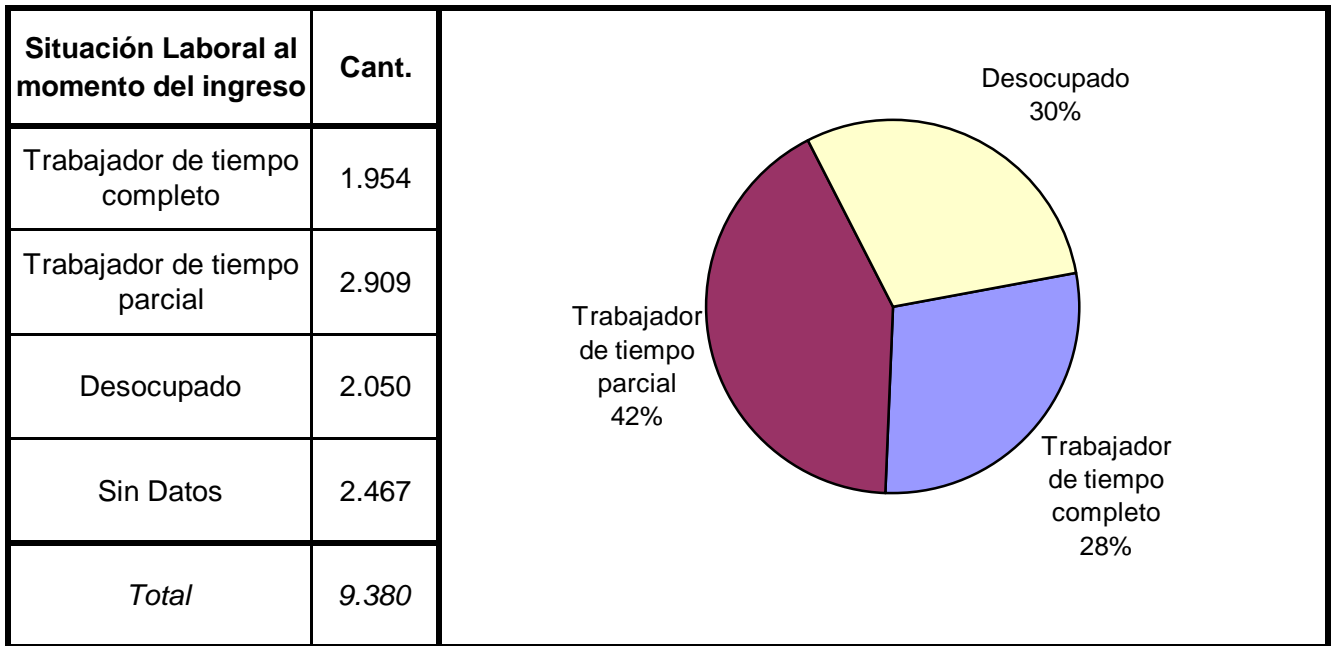


Estado Civil	Cant.
Soltero	7.168
Casado	1.333
Viudo	136
Separado o Divorciado	214
Separado de Hecho	60
Concubino	315
Sin datos	154
<i>Total</i>	<i>9.380</i>

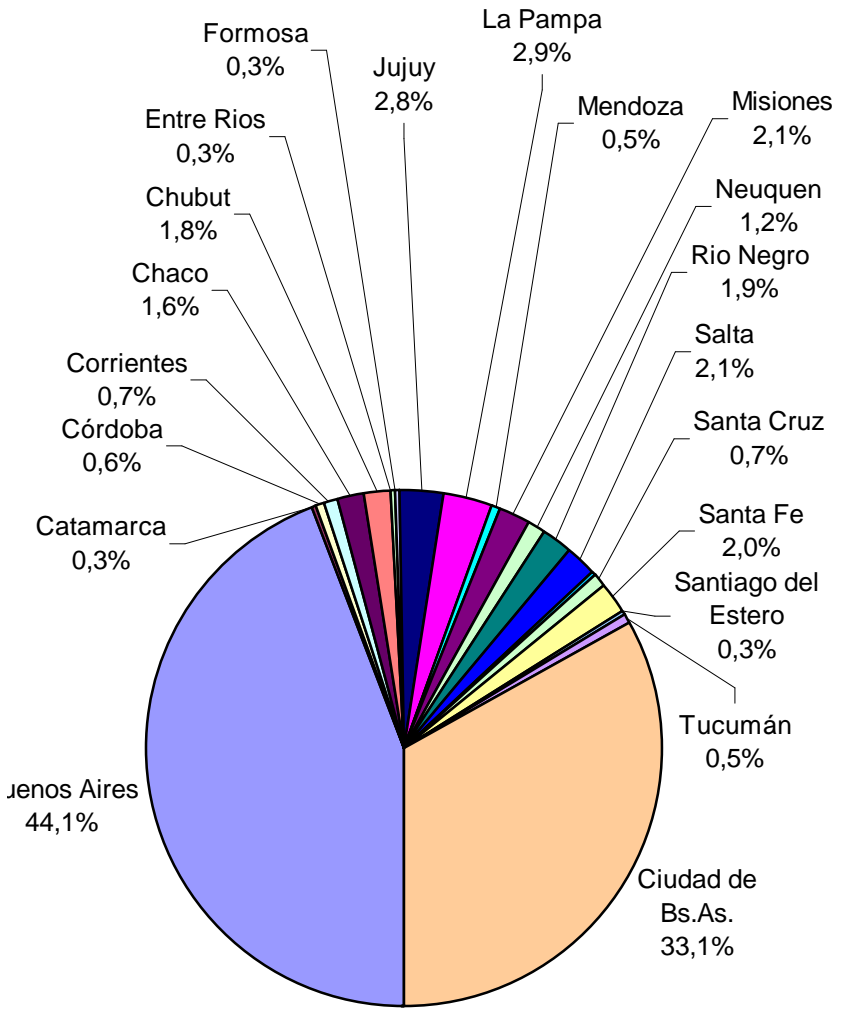


Nivel de Instrucción	Cant.
Ninguno	116
Primario Incompleto	1.537
Primario Completo	3.365
Secundario Incomp.	1.366
Secundario Comp.	452
Terciario Incompleto	36
Terciario Completo	48
Universitario Incomp.	151
Universitario Comp.	57
EGB 1 Incompleto	77
EGB 1 Completo	5
EGB 2 Incompleto	145
EGB 2 Completo	95
EGB 3 Incompleto	92
EGB 3 Completo	59
Polimodal Incompleto	81
Polimodal Completo	23
Sin datos	1.675
<i>Total</i>	<i>9.380</i>

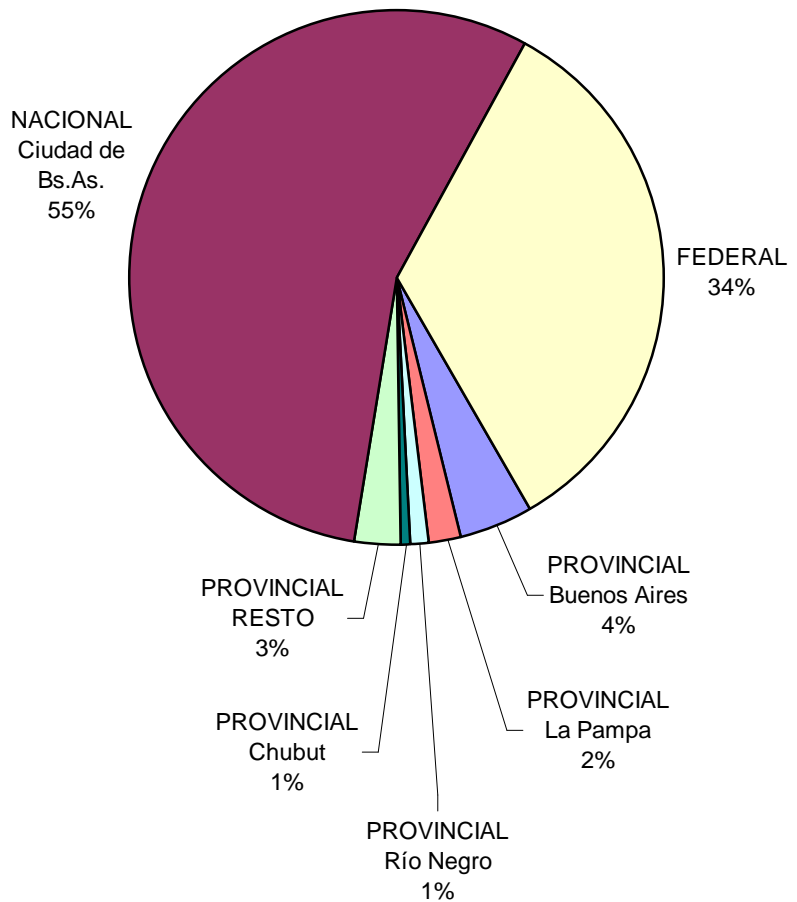




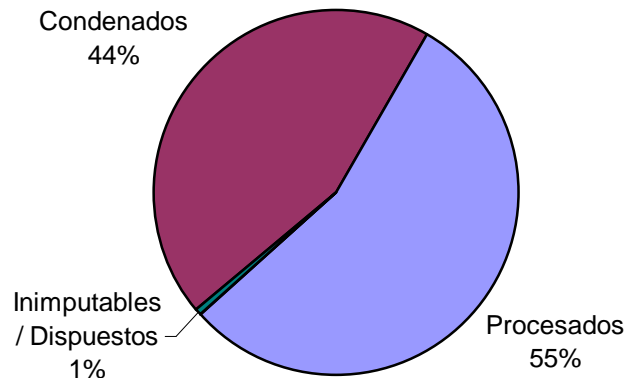
Ultima provincia de residencia	Cant.
Buenos Aires	2.751
Catamarca	21
Córdoba	35
Corrientes	44
Chaco	102
Chubut	115
Entre Rios	19
Formosa	19
Jujuy	172
La Pampa	179
La Rioja	0
Mendoza	34
Misiones	129
Neuquen	73
Rio Negro	116
Salta	128
San Juan	6
San Luis	4
Santa Cruz	46
Santa Fe	122
Santiago del Estero	19
Tierra del Fuego	5
Tucumán	31
Ciudad de Bs.As.	2.064
Sin datos	3.146
<i>Total</i>	<i>9.380</i>



Jurisdicción Judicial	Cant.
PROVINCIAL Buenos Aires	415
PROVINCIAL Catamarca	6
PROVINCIAL Córdoba	7
PROVINCIAL Corrientes	3
PROVINCIAL Chaco	67
PROVINCIAL Chubut	66
PROVINCIAL Entre Rios	10
PROVINCIAL Formosa	8
PROVINCIAL Jujuy	5
PROVINCIAL La Pampa	177
PROVINCIAL Mendoza	7
PROVINCIAL Misiones	6
PROVINCIAL Neuquen	61
PROVINCIAL Rio Negro	100
PROVINCIAL Salta	20
PROVINCIAL San Juan	0
PROVINCIAL Santa Cruz	35
PROVINCIAL Santa Fe	18
PROVINCIAL Sgo. del Estero	1
PROVINCIAL Tierra del Fuego	0
PROVINCIAL Tucumán	5
NACIONAL Ciudad de Bs.As.	5.184
FEDERAL	3.155
Sin datos	24
<i>Total</i>	<i>9.380</i>



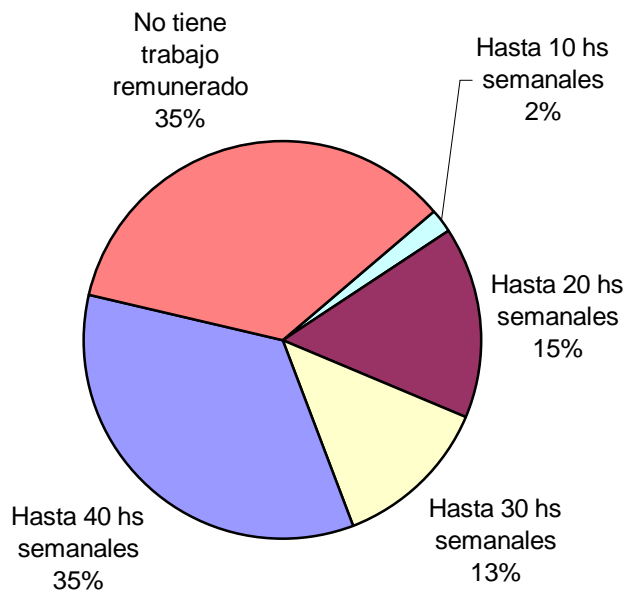
Situación Legal	Cant.
Condenados	4.156
Procesados	5.174
Contraventores	0
Inimputables/ Dispuestos	50
Sin datos	0
<i>Total</i>	<i>9.380</i>



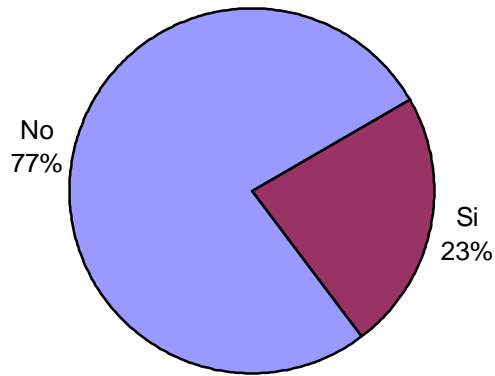
Establecimiento de Procedencia	Cant.
Ingreso Directo	2.135
Derivación de otro Establec. de Ejecución Penal	4.849
Derivación de una Institución Policial	607
Derivación de Prefectura o Gendarmería	390
Sin datos	1.399
<i>Total</i>	<i>9.380</i>



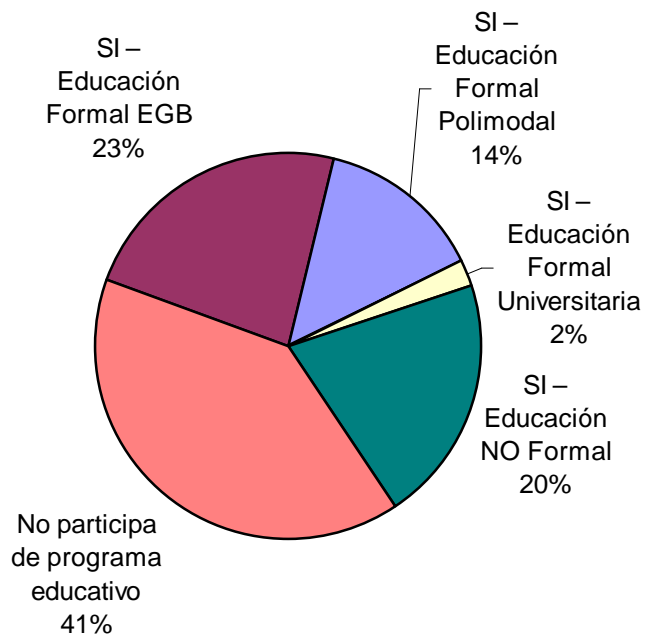
Trabajo remunerado según cantidad de horas	Cant.
Hasta 10 hs semanales	120
Hasta 20 hs semanales	904
Hasta 30 hs semanales	743
Hasta 40 hs semanales	2.019
No tiene trabajo remunerado	2.061
Sin datos	3.533
<i>Total</i>	<i>9.380</i>



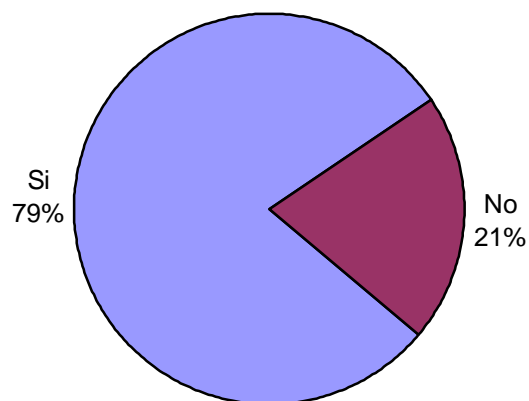
Participó de Formación o Capacit. Laboral?	Cant.
Si	1.313
No	4.356
Sin Datos	3.711
<i>Total</i>	<i>9.380</i>

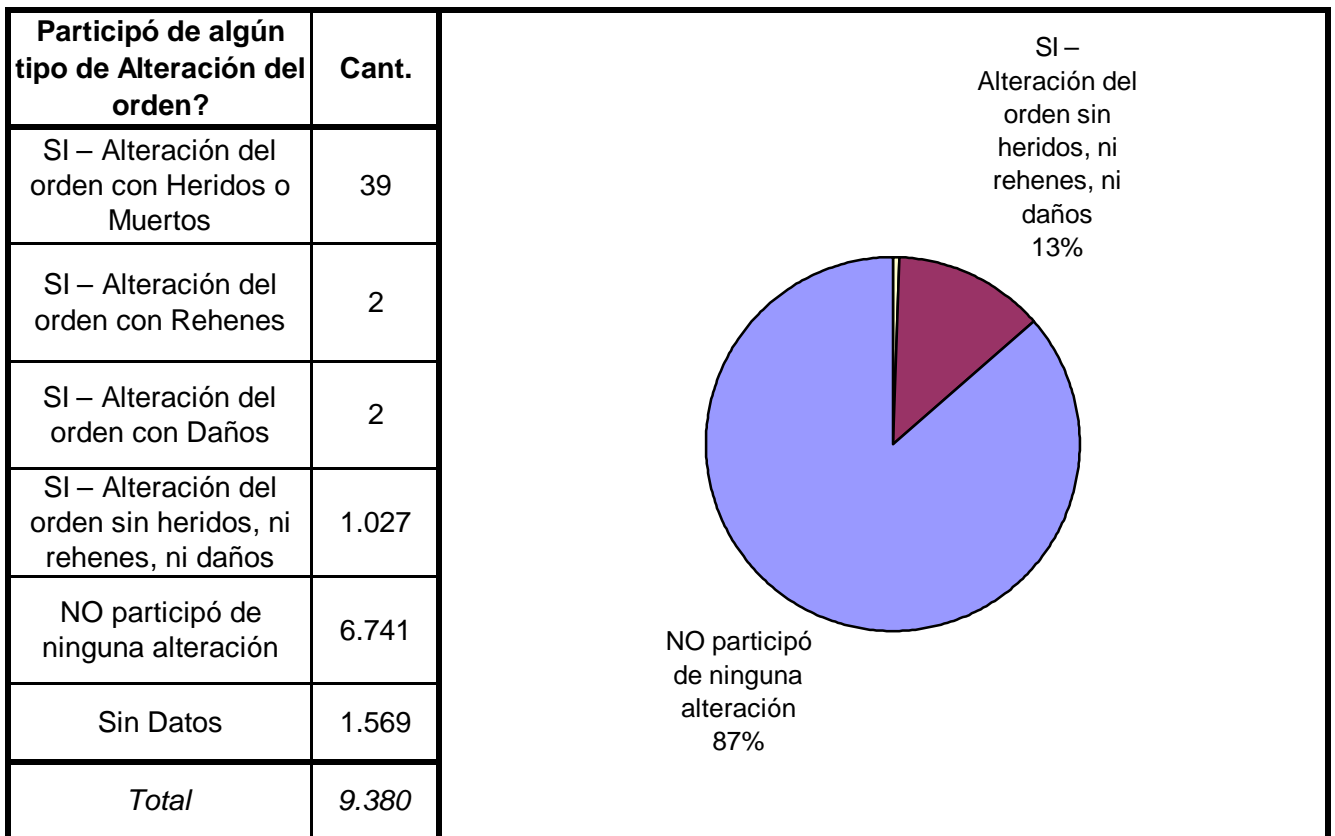
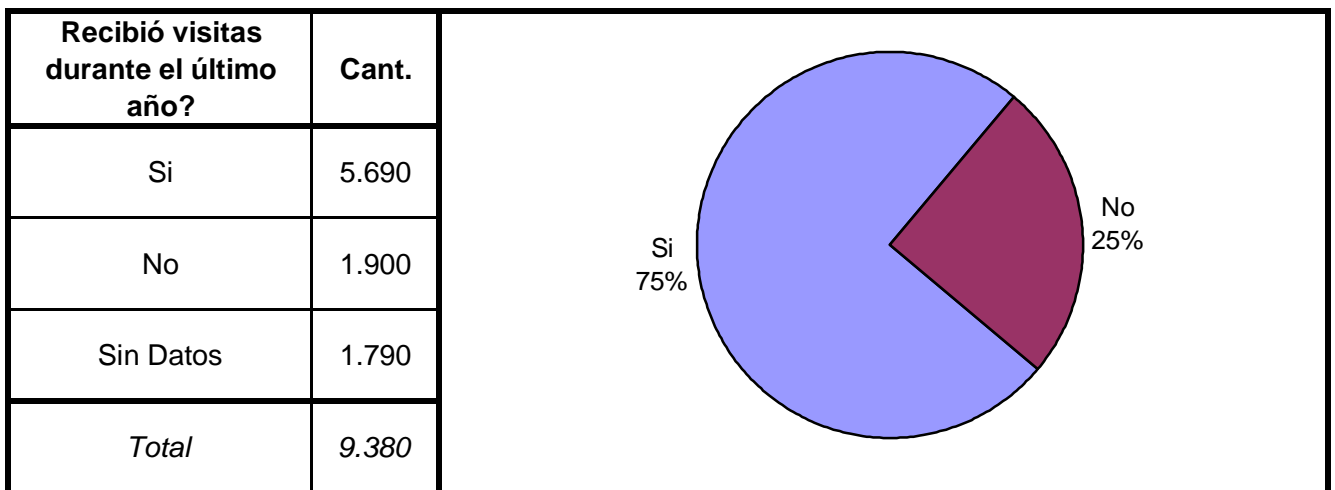
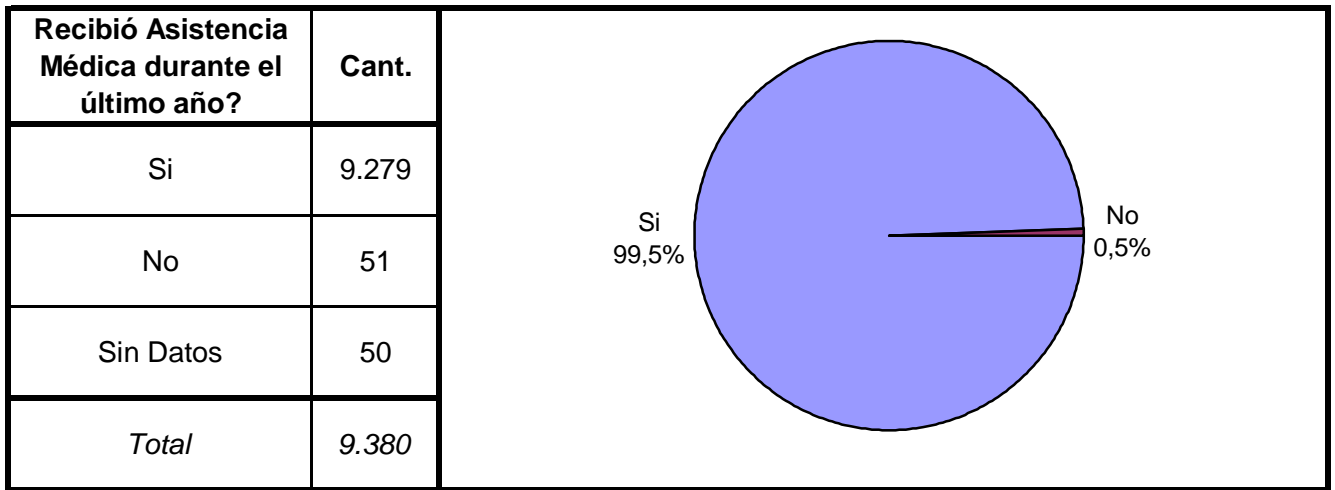


Participó de algún Programa Educativo?	Cant.
SI – Educación Formal EGB	1.799
SI – Educación Formal Polimodal	1.065
SI – Educación Formal Terciaria	6
SI – Educación Formal Universitaria	171
SI – Educación NO Formal	1.575
No participa de programa educativo	3.090
Sin datos	1.674
<i>Total</i>	<i>9.380</i>

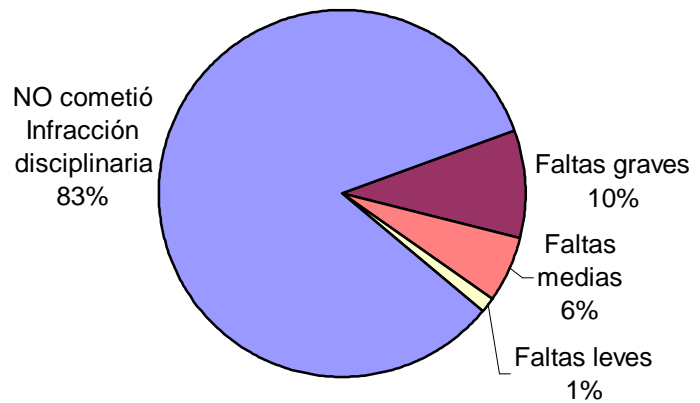


Participó de Activ. Recreativas o Deportivas?	Cant.
Si	6.119
No	1.594
Sin Datos	1.667
<i>Total</i>	<i>9.380</i>

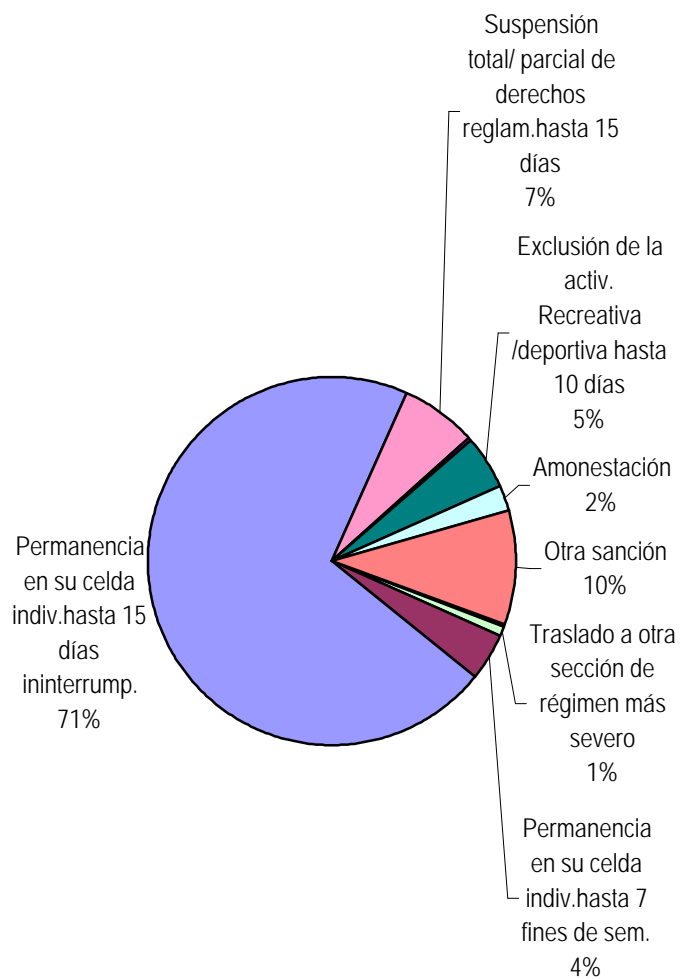




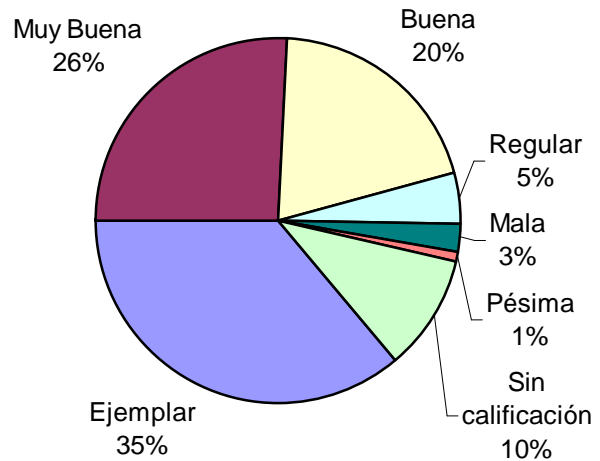
Tipo de infracción disciplinaria	Cant.
Faltas graves	755
Faltas medias	453
Faltas leves	97
NO cometió Infracción disciplinaria	6.576
Sin Datos	1.499
<i>Total</i>	<i>9.380</i>



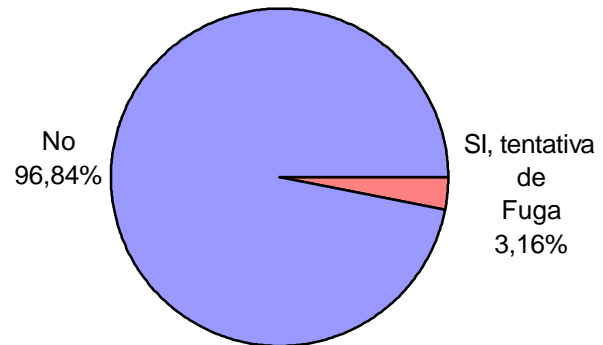
Tipo de Sanción Disciplinaria	Cant.
Traslado a otro estab. de régimen más severo	5
Traslado a otra sección de régimen más severo	8
Permanencia en su celda indiv.hasta 7 fines de sem.	55
Permanencia en su celda indiv.hasta 15 días ininterrump.	925
Suspensión total/ parcial de derechos reglam.hasta 15 días	86
Exclusión de la activ. común hasta 15 días	5
Exclusión de la activ. Recreativa /deportiva hasta 10 días	63
Amonestación	28
Otra sanción	130
Sin Datos	8.075
<i>Total</i>	<i>9.380</i>



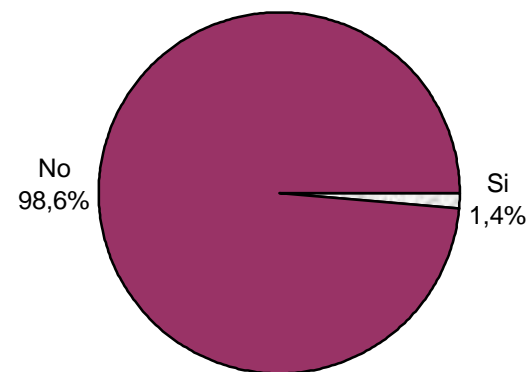
Calificación de conducta del interno	Cant.
Ejemplar	2.937
Muy Buena	2.100
Buena	1.611
Regular	366
Mala	206
Pésima	61
Sin calificación	834
Sin Datos	1.265
<i>Total</i>	<i>9.380</i>

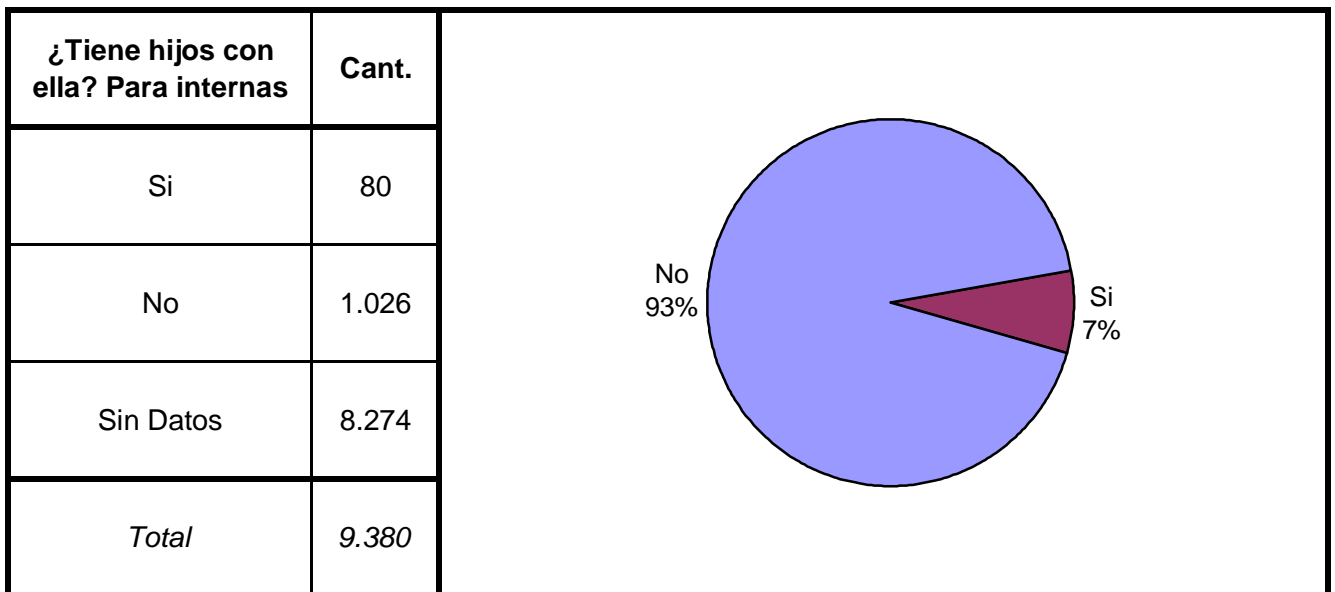
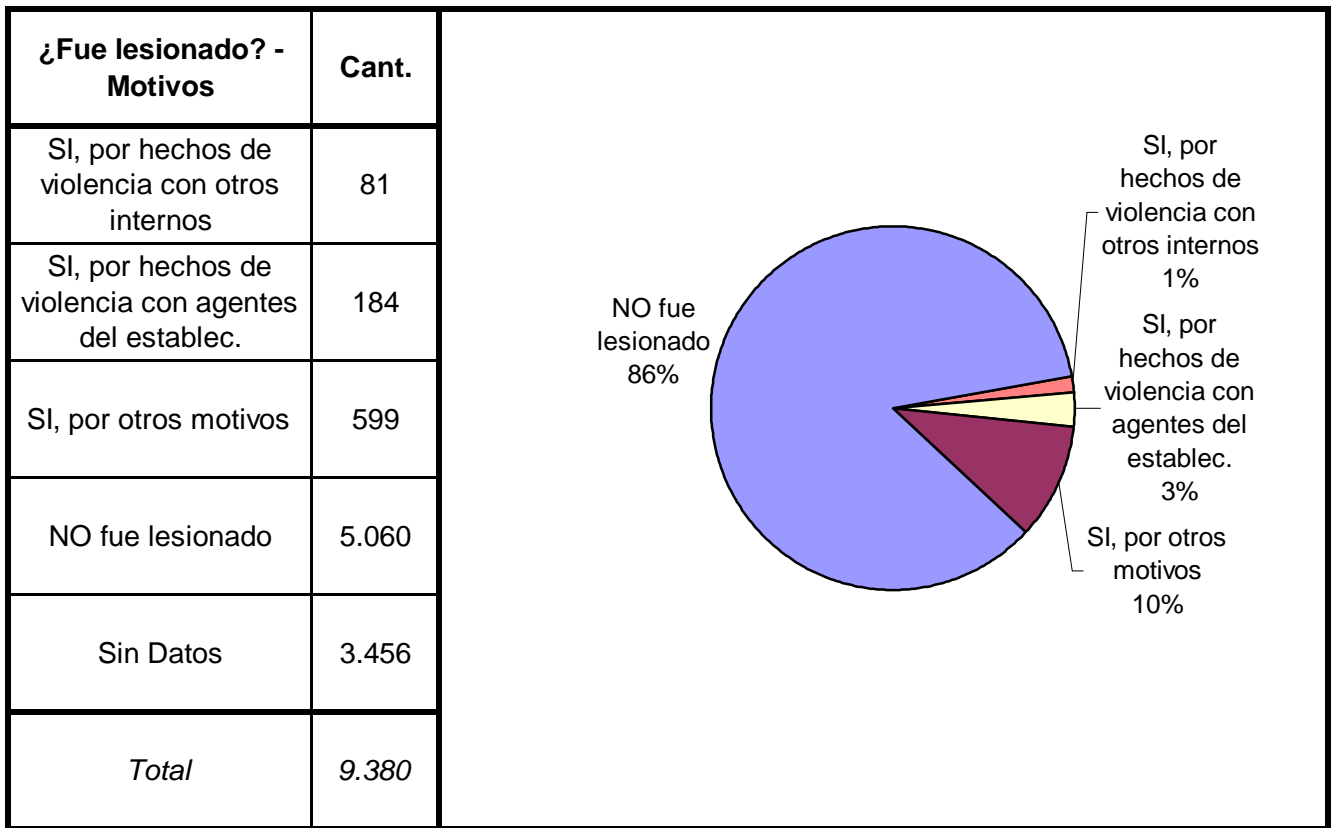


¿Tuvo intentos de Fugas o Evasiones?	Cant.
SI, tentativa de Evasión	0
SI, tentativa de Fuga	231
No	7.086
Sin Datos	2.063
<i>Total</i>	<i>9.380</i>

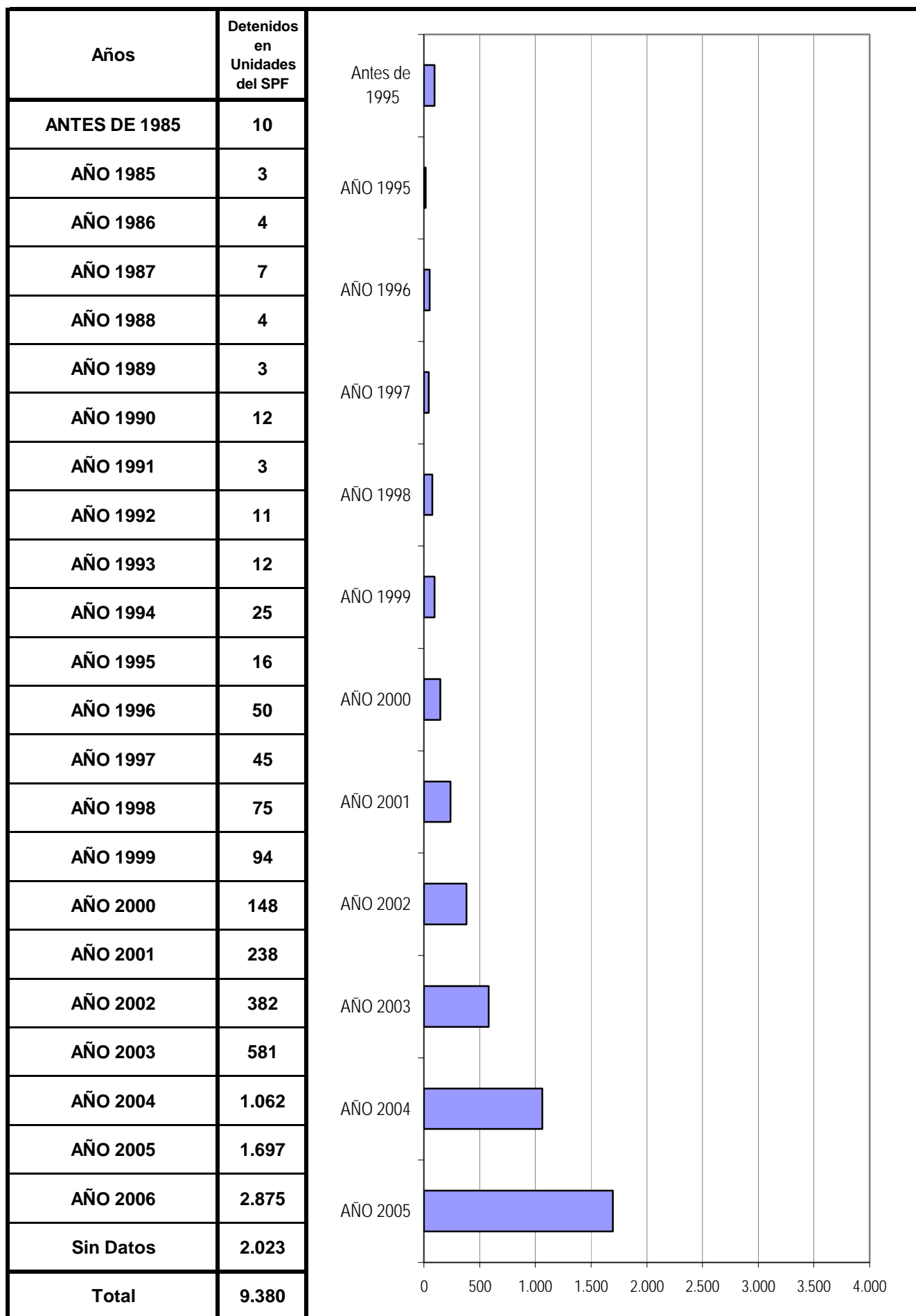


¿Tuvo intentos de suicidios?	Cant.
Si	106
No	7.449
Sin Datos	1.825
<i>Total</i>	<i>9.380</i>



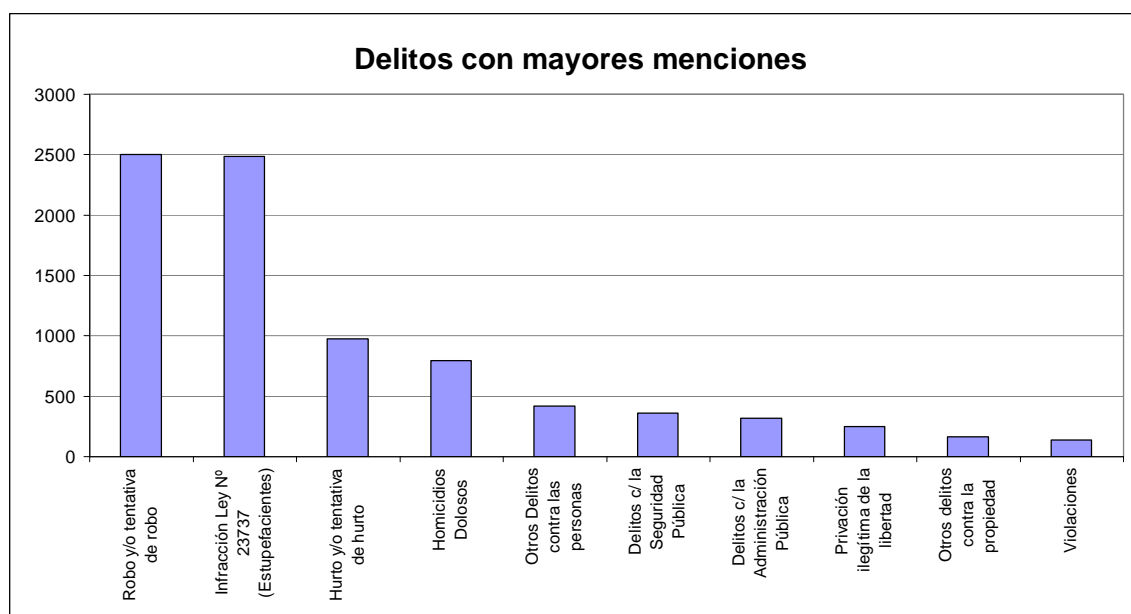


AÑO DE DETENCION DE LOS ENCARCELADOS



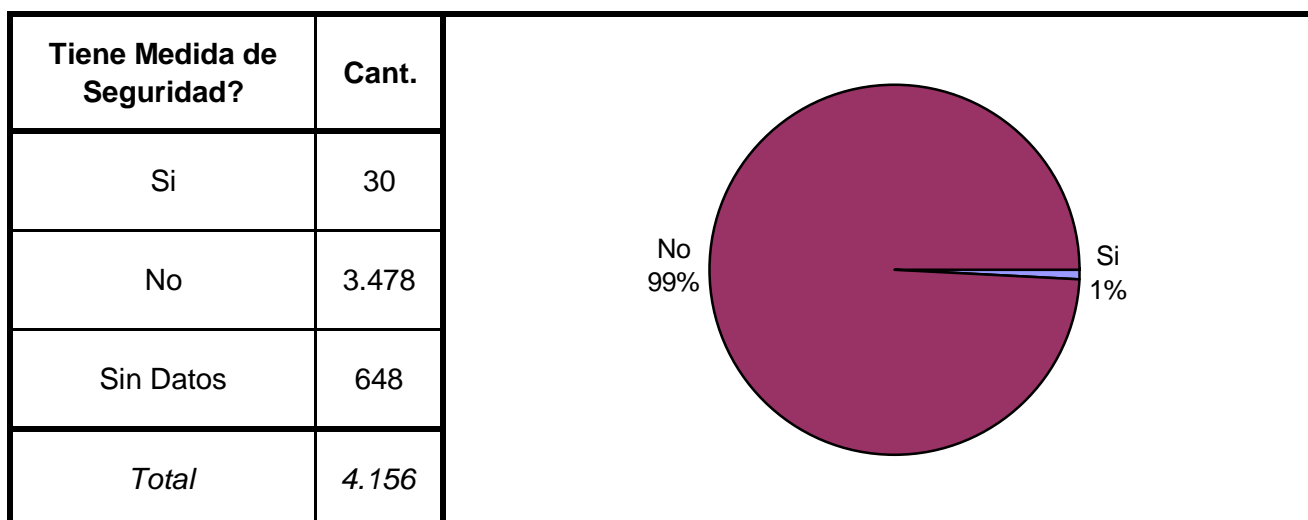
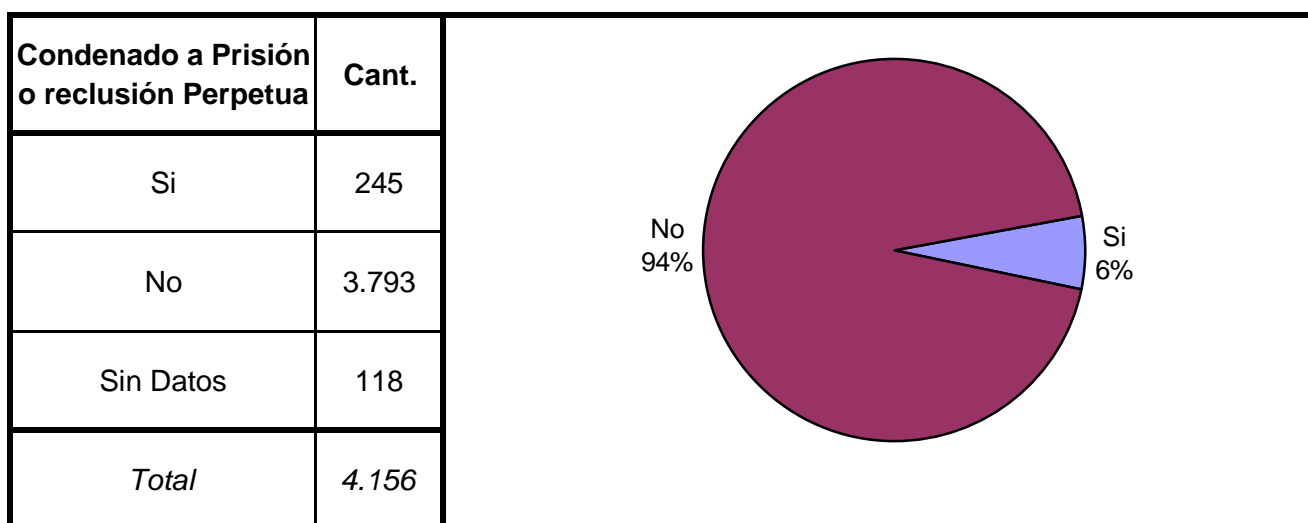
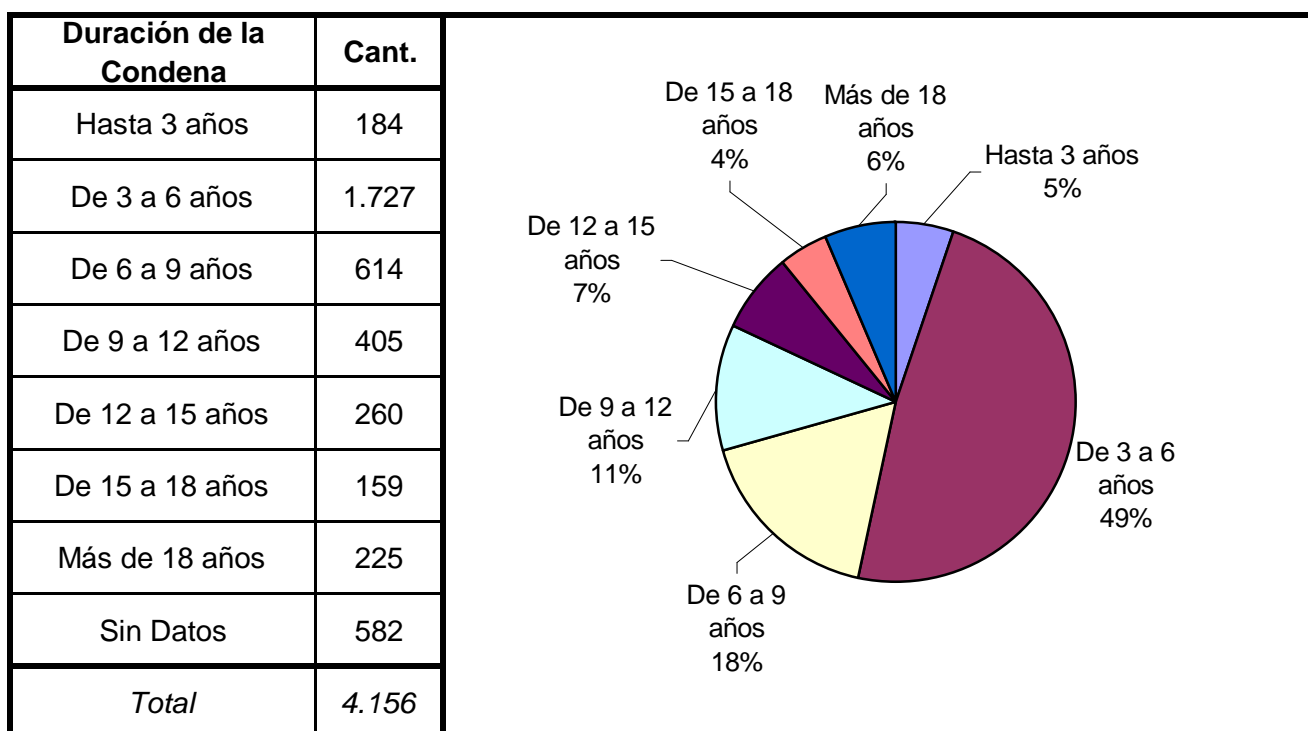
SNEEP 2006 - SPF

TIPO DE DELITO	1º Mención	2º Mención	3º Mención	4º Mención	5º Mención	TOTAL
Homicidios Dolosos	506	178	87	22	1	794
Homicidios Dolosos (tentativa)	22	14				36
Homicidios Culposos	18	1	5			24
Lesiones Dolosas	31	61	27	4		123
Lesiones Culposas	7	27	11			45
Otros Delitos contra las personas	178	200	38	2	1	419
Delitos contra el Honor	14	4	1	1		20
Violaciones	115	14	9	1		139
Otros Delitos contra la integridad sexual	110	46	8	2	1	167
Amenazas	17	20	11	3	1	52
Privación ilegítima de la libertad	114	107	20	6		247
Delito contra la libertad cometido por funcionario público	5		2	1		8
Otros delitos contra la libertad	76	94	15	1		186
Hurto y/o tentativa de hurto	927	28	15	6	1	977
Robo y/o tentativa de robo	2219	232	47	5		2503
Otros delitos contra la propiedad	75	62	15	10		162
Delitos c/ la Seguridad Pública	39	256	64	4		363
Delitos c/ el Orden Público	12	34	5			51
Delitos c/ la Seguridad de la Nación	17	41	12	4		74
Delitos c/ los Poderes Públicos			1			1
Delitos c/ la Administración Pública	52	152	90	20	3	317
Delitos c/ la Fe Pública	62	35	29	2		128
Delitos c/ el Estado Civil	4	1				5
Infracción Ley Nº 23737 (Estupefacientes)	2463	18	3	1		2485
Infracción Ley Nº 24769 (Penal Tributaria)	100	27	23			150
Infracción Ley Nº 13944 (Incumplimiento de Deberes)						0
Delitos Previstos en Leyes Especiales	47	21	1			69
Contravenciones						0
Sin Datos	2150	7707	8841	9485	9372	
<i>Total</i>	<i>9380</i>	<i>9380</i>	<i>9380</i>	<i>9580</i>	<i>9380</i>	<i>9545</i>

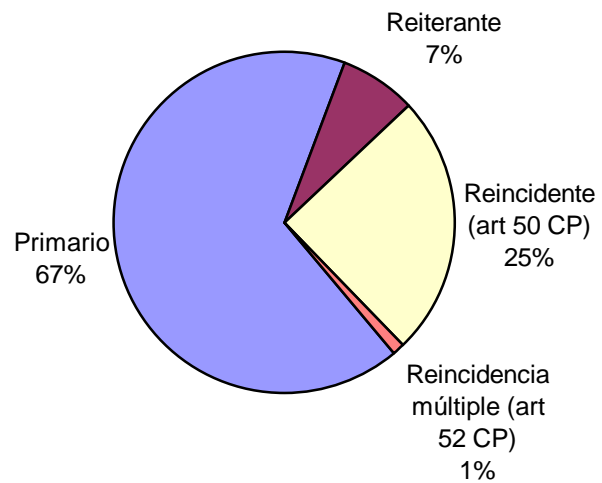


SNEEP 2006 - SPF

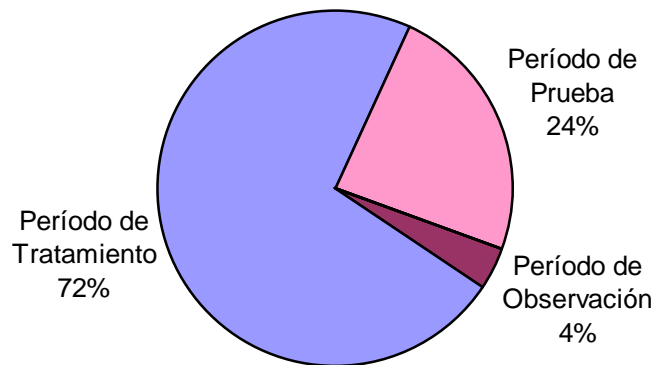
Frecuencias para los detenidos con condena



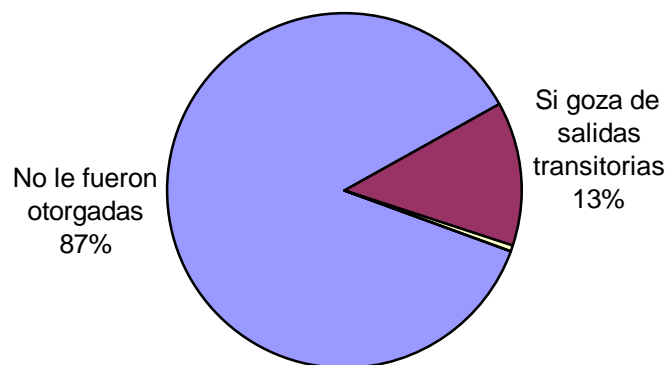
Reincidencia	Cant.
Primario	2.695
Reiterante	298
Reincidente (art 50 CP)	995
Reincidencia múltiple (art 52 CP)	41
Sin Datos	127
<i>Total</i>	<i>4.156</i>



Períodos de la Progresividad	Cant.
Período de Observación	156
Período de Tratamiento	2.830
Período de Prueba	919
Período de Libertad Condicional	2
Se aplica otra caracterización	0
No se aplica ninguna	0
Sin datos	249
<i>Total</i>	<i>4.156</i>



Tiene o tuvo salidas transitorias	Cant.
No le fueron otorgadas	3.115
Si goza de salidas transitorias	473
Suspendidas durante el último año	14
Revocado durante el último año	3
Sin Datos	551
<i>Total</i>	<i>4.156</i>



Régimen de Semilibertad	Cant.
No está incorporado al régimen de semilibertad	3.499
Si está incorporado	257
Suspendido durante el último año	0
Revocado durante el último año	0
Sin Datos	400
<i>Total</i>	<i>4.156</i>

A pie chart illustrating the distribution of the Semiliberty Regime. The chart is divided into two segments: a large light blue segment representing 'No está incorporado al régimen de semilibertad' at 93%, and a small dark red segment representing 'Si está incorporado' at 7%.

Programa de Prelibertad	Cant.
Si está incorporado	642
No está incorporado	3.122
Sin Datos	392
<i>Total</i>	<i>4.156</i>

A pie chart illustrating the distribution of the Preliberty Program. The chart is divided into two segments: a large dark red segment representing 'No está incorporado' at 83%, and a smaller light blue segment representing 'Si está incorporado' at 17%.

Prisión Discontinua	Cant.
NO está incorporado	3.732
Sí, está incorporado	24
Renuncia del interno durante el último año	1
Sin Datos	399
<i>Total</i>	<i>4.156</i>

A pie chart illustrating the distribution of Discontinuous Imprisonment. The chart is divided into two segments: a very large light blue segment representing 'NO está incorporado' at 99%, and a very thin dark red segment representing 'Sí, está incorporado' at 1%.

Se le otorgó la Semidetención	Cant.
No tiene Semidetención	3.754
Sí, Prisión Diurna	1
Sí, Prisión Nocturna	2
Revocada durante el último año	0
Sin Datos	399
<i>Total</i>	<i>4.156</i>

No tiene Semidetención 100%

Tuvo reducción de pena	Cant.
Si - Hasta 6 meses	101
Si - Hasta 1 año	4
Si - Más de 1 año	2
No tuvo reducción de pena	3.642
Sin datos	407
<i>Total</i>	<i>4.156</i>

No tuvo reducción de pena 97%

Si - Hasta 6 meses 3%

**CENSO PENITENCIARIO - DICIEMBRE 2006 - SPF
CAPACIDAD Y POBLACION POR JURISDICCION Y UNIDAD**

JURISDICCION	UNIDAD	CAPACIDAD	POBLACION ALOJADA	SOBRE-POBLACION	PORCENTAJE DE SOBREPoblACION
SPF Ciudad de Buenos Aires	SPF - U. 2 INSTITUTO DE DETENCION DE LA CAPITAL FEDERAL	1.800	1.882	82	4,6%
	SPF - U.18 CASA DE PREEGRESO "DR. JOSE INGENIEROS"	8	8	0	0,0%
	SPF - U.20 SERVICIO PSIQUIATRICO CENTRAL DE VARONES	100	104	4	4,0%
	SPF - U.21 CENTRO PENIT. DE ENFERMEDADES INFECTOCONTAGIOSAS	30	18	-12	-40,0%
	SPF - U.27 SERVICIO PSIQUIATRICO CENTRAL DE MUJERES	25	9	-16	-64,0%
SPF Buenos Aires	SPF - COMPLEJO PENITENCIARIO FEDERAL I - EZEIZA	1.817	1.619	-198	-10,9%
	SPF - COMPLEJO PENITENCIARIO FEDERAL II - MARCOS PAZ	1.500	1.530	30	2,0%
	SPF - U. 3 INSTITUTO CORRECCIONAL DE MUJERES	811	696	-115	-14,2%
	SPF - U.19 INSTITUTO CORRECCIONAL ABIERTO DE EZEIZA	380	339	-41	-10,8%
	SPF - U.24 INSTITUTO FEDERAL PARA JÓVENES ADULTOS	152	129	-23	-15,1%
	SPF - U.26 INSTITUTO PARA JÓVENES ADULTOS "JUAN C. LANDO"	39	28	-11	-28,2%
	SPF - U.26 CENTRO FED.DE TRAT.ESP.PI/ JÓVENES ADULTOS (AREA CRD)	44	27	-17	-38,6%
SPF - U.31 CENTRO FEDERAL DE DETENCIÓN DE MUJERES	256	239	-17	-6,6%	
SPF Chaco	SPF - U. 7 PRISION REGIONAL DEL NORTE	500	431	-69	-13,8%
	SPF - U.11 COLONIA PENAL DE PRESID. ROQUE SAENZ PEÑA	140	113	-27	-19,3%
SPF Chubut	SPF - U. 6 INSTITUTO DE SEGURIDAD Y RESOCIALIZACION	510	430	-80	-15,7%
	SPF - U.14 CARCEL DE ESQUEL "SUBALCAIDE ABEL R. MUÑOZ"	91	62	-29	-31,9%
SPF Formosa	SPF - U.10 CARCEL DE FORMOSA	120	101	-19	-15,8%
SPF Jujuy	SPF - U.22 CARCEL FEDERAL DE JUJUY	151	126	-25	-16,6%
SPF La Pampa	SPF - U. 4 COLONIA PENAL DE SANTA ROSA - LA PAMPA	336	291	-45	-13,4%
	SPF - U.13 INSTITUTO CORRECCIONAL DE MUJERES "NTRA. SRA. DEL CARMEN"	76	95	19	25,0%
	SPF - U.25 INSTITUTO CORRECCIONAL ABIERTO DE GENERAL PICO	47	15	-32	-68,1%
	SPF - U.30 INSTITUTO DE JOVENES ADULTOS	21	17	-4	-19,0%
SPF Misiones	SPF - U.17 COLONIA PENAL DE CANDELARIA	176	191	15	8,5%
SPF Neuquén	SPF - U. 9 PRISION REGIONAL DEL SUR	250	221	-29	-11,6%
SPF Río Negro	SPF - U. 5 COLONIA PENAL "SUBPREFECTO MIGUEL ROCHA"	350	296	-54	-15,4%
	SPF - U.12 COLONIA PENAL DE VIEDMA	326	247	-79	-24,2%
SPF Salta	SPF - U.23 CARCEL FEDERAL DE SALTA	30	30	0	0,0%
SPF Santa Cruz	SPF - U.15 CARCEL DE RIO GALLEGOS	99	86	-13	-13,1%
TOTAL SERVICIO PENITENCIARIO FEDERAL		10.185	9.380	-805	-7,9%