

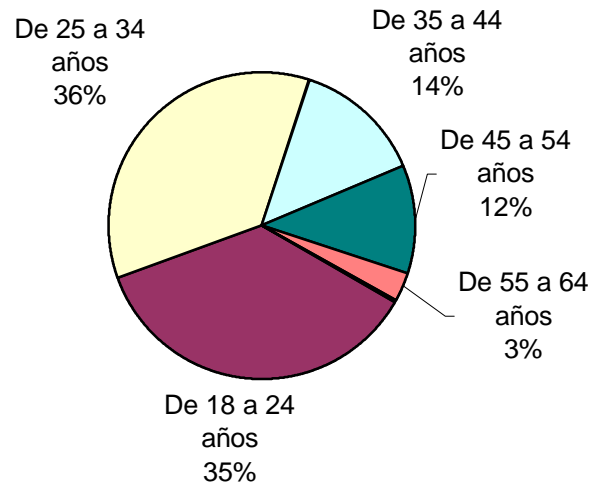
SNEEP 2002 - FORMOSA

DISTRIBUCIÓN POR UNIDAD Y SITUACIÓN LEGAL

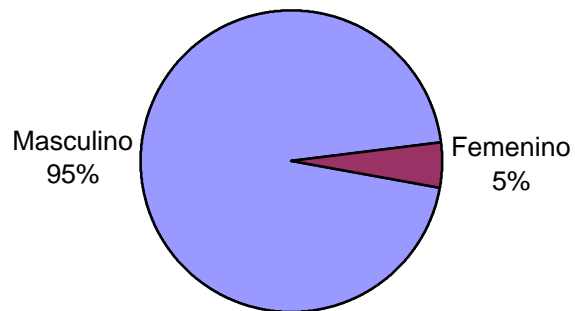
UNIDADES	CONDENADOS	PROCESADOS	INIMPUTABLES/ MENORES o Sin Discriminar	TOTAL POR UNIDAD
ALCAIDIA MIXTA LAS LOMITAS	29	31	1	61
ALCAIDIA POLICIAL C.O.S.I.V. CLORINDA	4	3		7
ALCAIDIA POLICIAL DE MUJERES	9	3		12
ALCAIDIA POLICIAL DE VARONES	108	60	2	170
TOTALES PROVINCIALES	150	97	3	250

SNEEP 2002 - FORMOSA

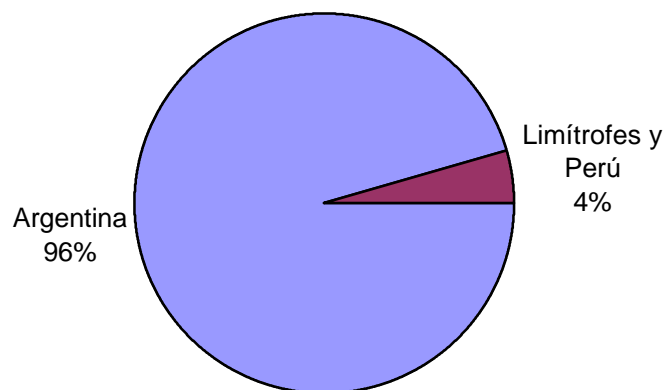
Edades	Cant.
Menores de 18 años	0
De 18 a 24 años	90
De 25 a 34 años	89
De 35 a 44 años	34
De 45 a 54 años	29
De 55 a 64 años	7
65 años y más	1
Sin Datos	0
<i>Total</i>	<i>250</i>



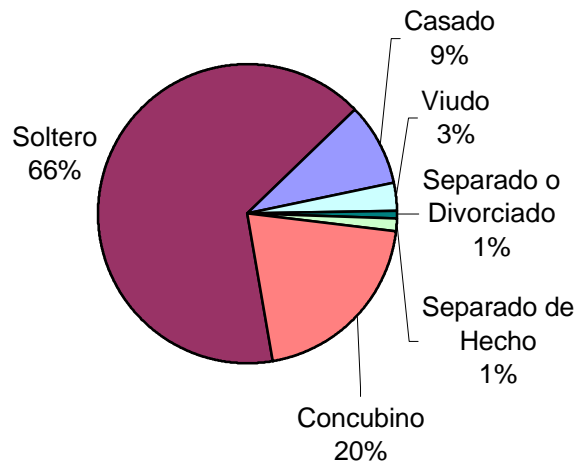
Sexo	Cant.
Masculino	238
Femenino	12
Sin Datos	0
<i>Total</i>	<i>250</i>



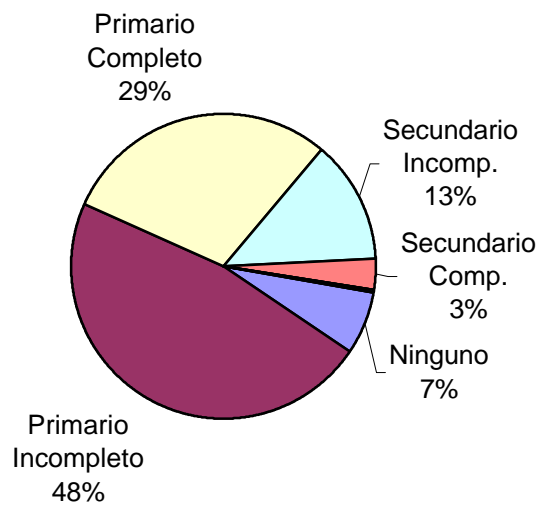
Nacionalidad	Cant.
Argentina	239
Boliviana	0
Brasileña	0
Chilena	0
Paraguaya	10
Uruguaya	1
Perú	0
Otras	0
Sin Datos	0
<i>Total</i>	<i>250</i>

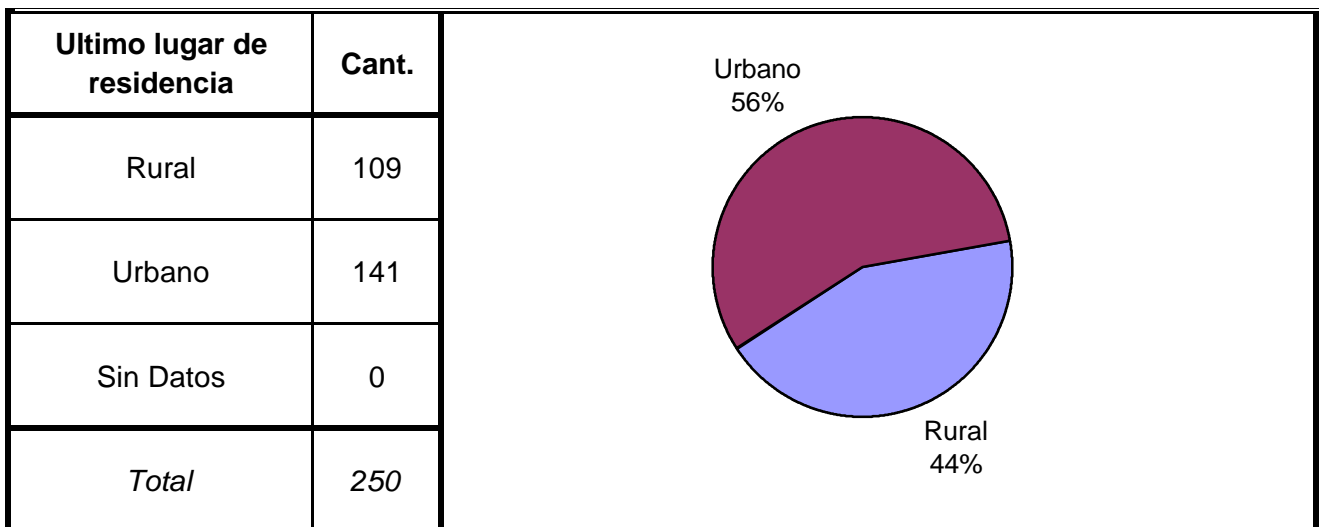
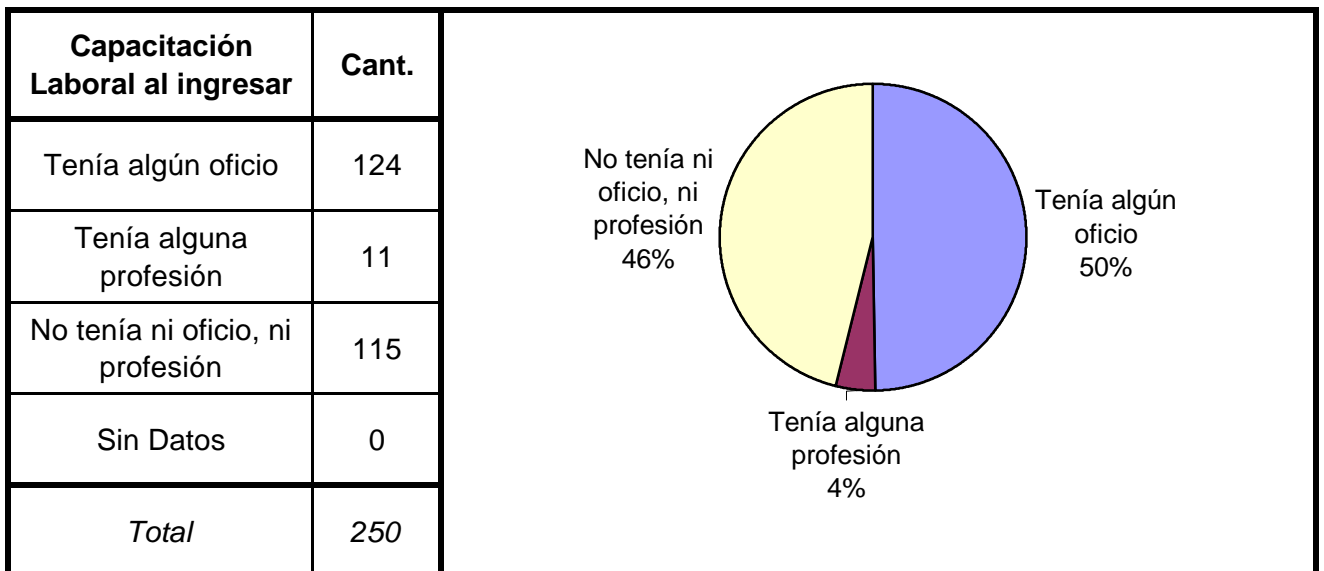
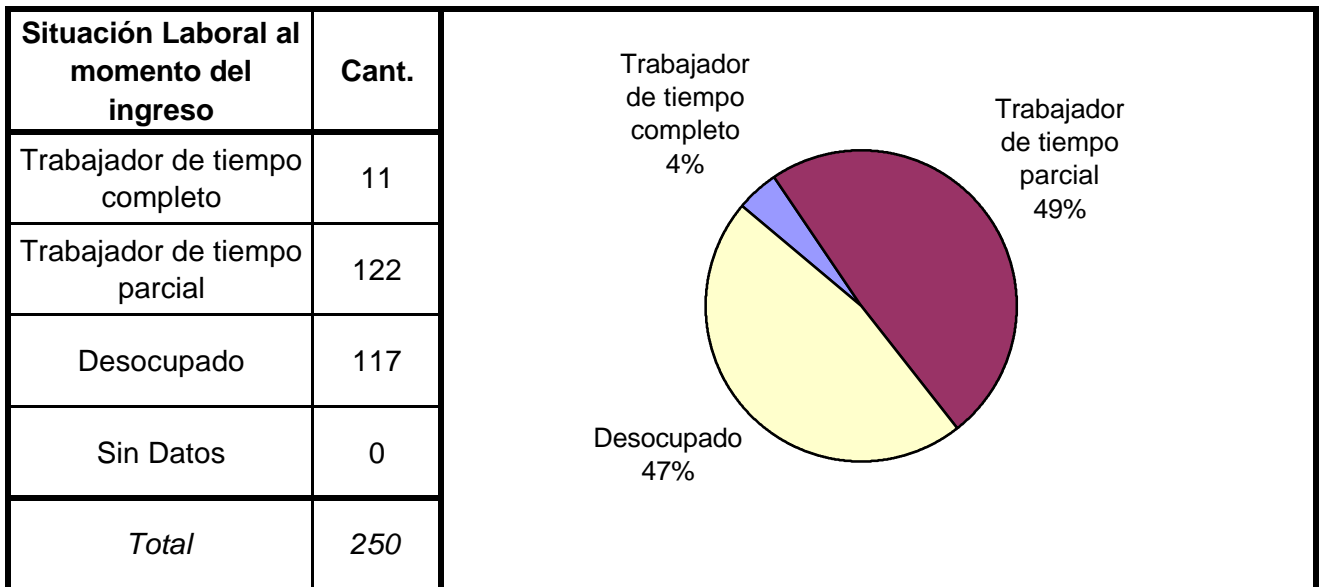


Estado Civil	Cant.
Soltero	164
Casado	22
Viudo	8
Separado o Divorciado	2
Separado de Hecho	3
Concubino	51
Sin datos	0
<i>Total</i>	<i>250</i>



Nivel de Instrucción	Cant.
Ninguno	17
Primario Incompleto	118
Primario Completo	73
Secundario Incomp.	33
Secundario Comp.	8
Terciario Incompleto	0
Terciario Completo	0
Universitario Incomp.	1
Universitario Comp.	0
Sin datos	0
<i>Total</i>	<i>250</i>





Ultima provincia de residencia	Cant.	
Buenos Aires	0	
Córdoba	0	
Corrientes	0	
Chaco	0	
Entre Ríos	0	
Formosa	248	
La Pampa	0	
Misiones	0	
Neuquén	0	
Río Negro	0	
Salta	1	
San Juan	0	
San Luis	0	
Santa Fe	1	
Santiago del Estero	0	
Tucumán	0	
Sin datos	0	
<i>Total</i>	<i>250</i>	

Jurisdicción Judicial	Cant.
Provincial	250
Nacional	0
Federal	0
Sin Datos	0
<i>Total</i>	<i>250</i>

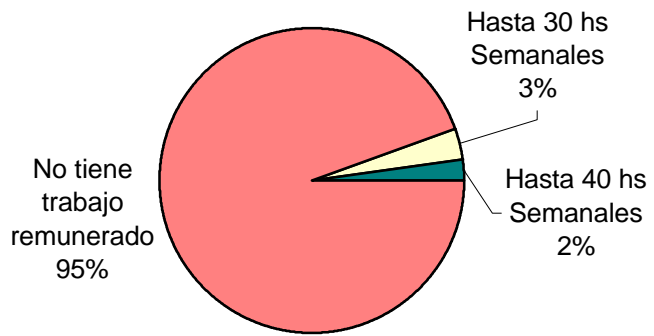
Situación Legal	Cant.
Condenado	150
Procesado	97
Contraventor	0
Inimputable	3
Otra	0
<i>Total</i>	<i>250</i>

A pie chart illustrating the distribution of legal status among 250 individuals. The largest segment is 'Condenado' at 60% (150 individuals), followed by 'Procesado' at 39% (97 individuals), and 'Inimputable' at 1% (3 individuals). There are no individuals in the 'Contraventor' or 'Otra' categories.

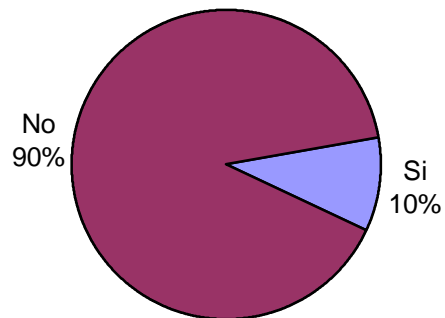
Establecimiento de Procedencia	Cant.
Ingreso Directo	85
Derivación de otro Establecimiento de Ejecución Penal	11
Derivación de una Institución Policial	153
Derivación de Prefectura o Gendarmería	1
Sin datos	0
<i>Total</i>	<i>250</i>

A pie chart showing the origin of procedure for 250 individuals. The majority, 62% (153 individuals), are derived from a police institution. 34% (85 individuals) have direct admission. 4% (11 individuals) are derived from another penal execution establishment, and 1% (1 individual) is derived from the Prefecture or Gendarmerie. No individuals have no data.

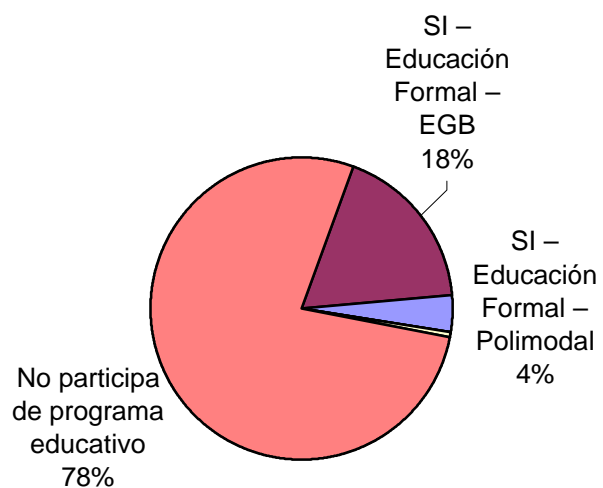
Trabajo remunerado	Cant.
Hasta 10 hs Semanales	0
Hasta 20 hs Semanales	0
Hasta 30 hs Semanales	8
Hasta 40 hs Semanales	6
No tiene trabajo remunerado	236
Sin datos	0
<i>Total</i>	<i>250</i>



Participó de algún Programa de Capacit. Laboral?	Cant.
Si	24
No	226
Sin Datos	0
<i>Total</i>	<i>250</i>



Participó de algún Programa Educativo?	Cant.
SI – Educación Formal – EGB	45
SI – Educación Formal – Polimodal	10
SI – Educación Formal – Terciaria	0
SI – Educación Formal Universitaria	0
SI – Educación NO Formal	1
No participa de programa educativo	194
Sin datos	0
<i>Total</i>	<i>250</i>



Participó de Activ. Recreativas o Deportivas?	Cant.
Si	216
No	34
Sin Datos	0
<i>Total</i>	<i>250</i>

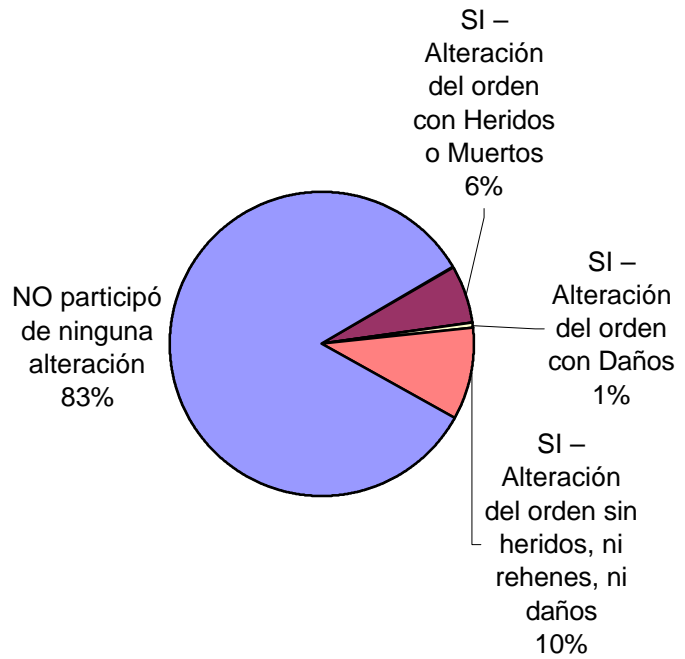
A pie chart illustrating the distribution of responses for participation in recreational or sports activities. The chart is divided into two segments: a large blue segment representing 'Si' (Yes) at 86%, and a smaller maroon segment representing 'No' at 14%.

Recibió Asistencia Médica?	Cant.
Si	249
No	1
Sin Datos	0
<i>Total</i>	<i>250</i>

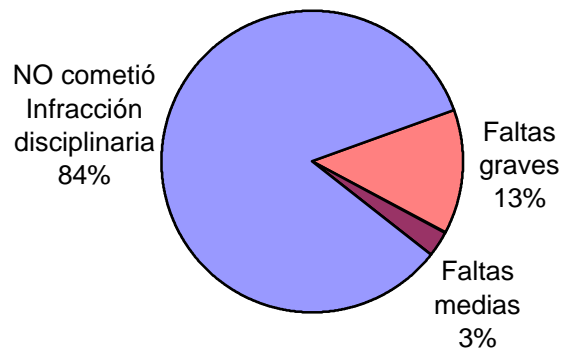
Recibió visitas durante el último año?	Cant.
Si	248
No	2
Sin Datos	0
<i>Total</i>	<i>250</i>

A pie chart illustrating the distribution of responses for receiving visits in the last year. The chart is divided into two segments: a large blue segment representing 'Si' (Yes) at 99%, and a very small maroon segment representing 'No' at 1%.

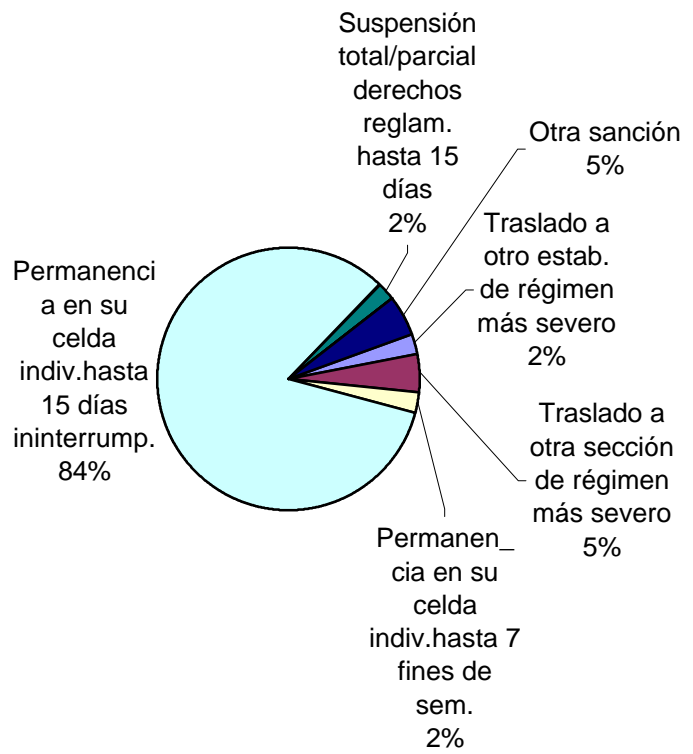
Participó de algún tipo de Alteración del orden?	Cant.
SI – Alteración del orden con Heridos o Muertos	15
SI – Alteración del orden con Rehenes	0
SI – Alteración del orden con Daños	2
SI – Alteración del orden sin heridos, ni rehenes, ni daños	24
NO participó de ninguna alteración	209
Sin Datos	0
<i>Total</i>	<i>250</i>



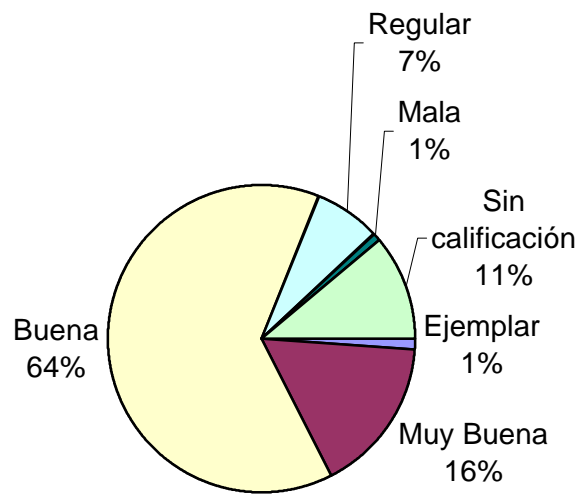
Tipo de infracción disciplinaria	Cant.
Faltas graves	33
Faltas medias	7
Faltas leves	0
NO cometió Infracción disciplinaria	209
Sin Datos	1
<i>Total</i>	<i>250</i>



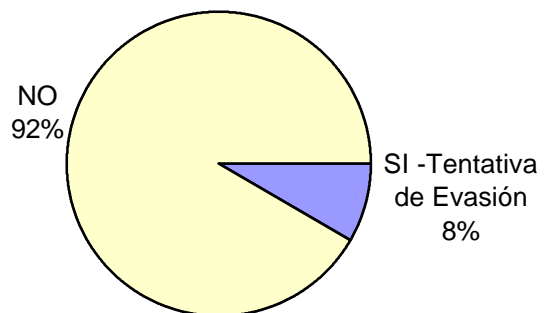
Tipo de Sanción Disciplinaria	Cant.
Traslado a otro estab. de régimen más severo	1
Traslado a otra sección de régimen más severo	2
Permanencia en su celda indiv.hasta 7 fines de sem.	1
Permanencia en su celda indiv.hasta 15 días ininterrump.	34
Suspensión total/parcial derechos reglam. hasta 15 días	1
Exclusión de la actividad común hasta 15 días	0
Exclusión de la activ. recreativa/ deportiva hasta 10 días	0
Amonestación	0
Otra sanción	2
Sin Datos	209
<i>Total</i>	<i>250</i>



Calificación de conducta del interno	Cant.
Ejemplar	3
Muy Buena	41
Buena	159
Regular	17
Mala	2
Pésima	0
Sin calificación	28
Sin Datos	0
<i>Total</i>	<i>250</i>

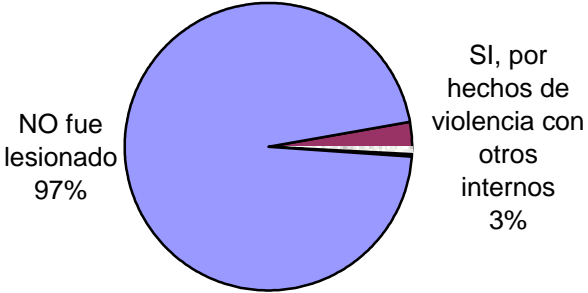


¿Tuvo intentos de fuga o evasión?	Cant.
SI -Tentativa de Evasión	21
SI -Tentativa de Fuga	0
NO	229
Sin Datos	0
<i>Total</i>	<i>250</i>



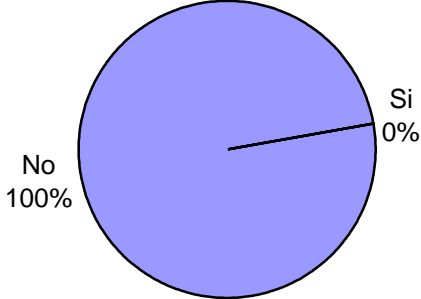
¿Tuvo intentos de Suicidio?	Cant.
Si	0
No	250
Sin Datos	0
<i>Total</i>	<i>250</i>

¿Fue lesionado? - Motivos	Cant.
SI, por hechos de violencia con otros internos	8
SI, por hechos de violencia con agentes del establec.	1
SI, por otros motivos	1
NO fue lesionado	240
Sin Datos	0
<i>Total</i>	<i>250</i>



A pie chart illustrating the reasons for being injured. The chart is divided into two segments: a large blue segment representing 'NO fue lesionado' at 97%, and a small red segment representing 'SI, por hechos de violencia con otros internos' at 3%.

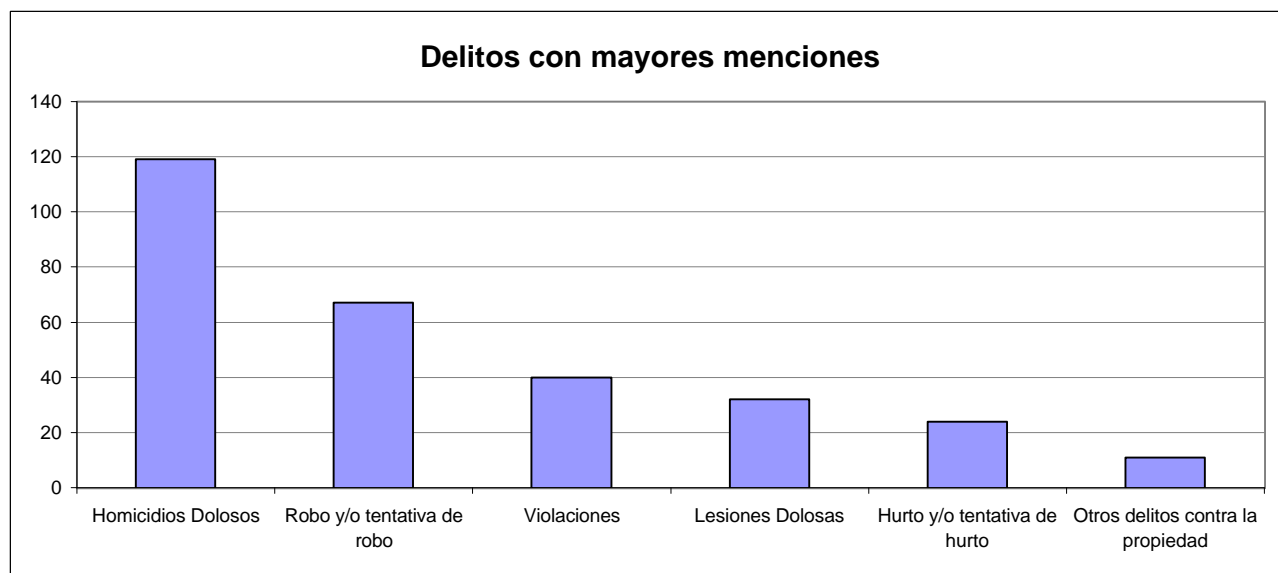
¿Tiene hijos con ella? Para internas	Cant.
Si	0
No	12
Sin Datos	0
<i>Total</i>	<i>12</i>



A pie chart showing the results of whether respondents have children. The chart consists of a single large blue segment representing 'No' at 100%. A very thin red segment for 'Si' is shown at 0%.

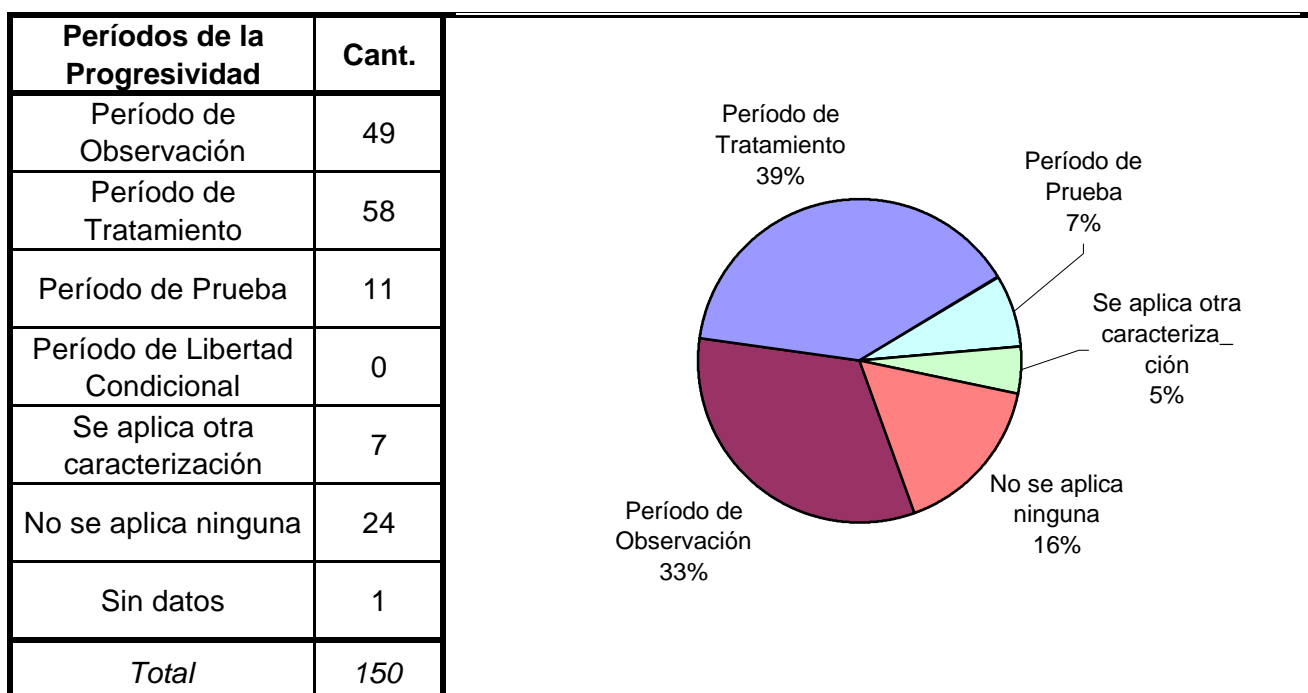
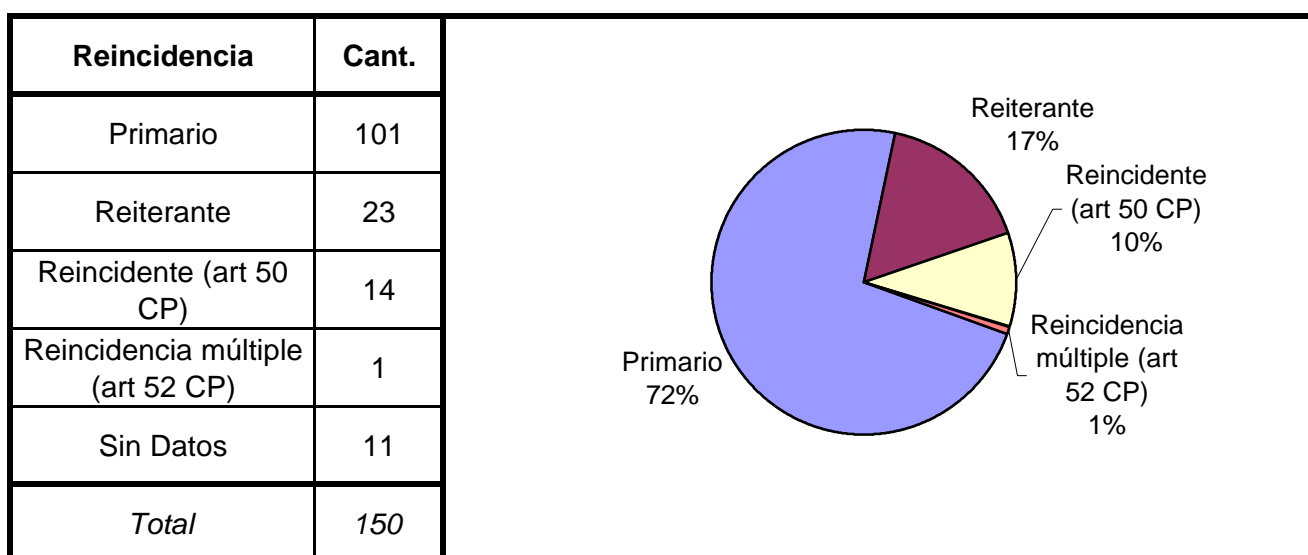
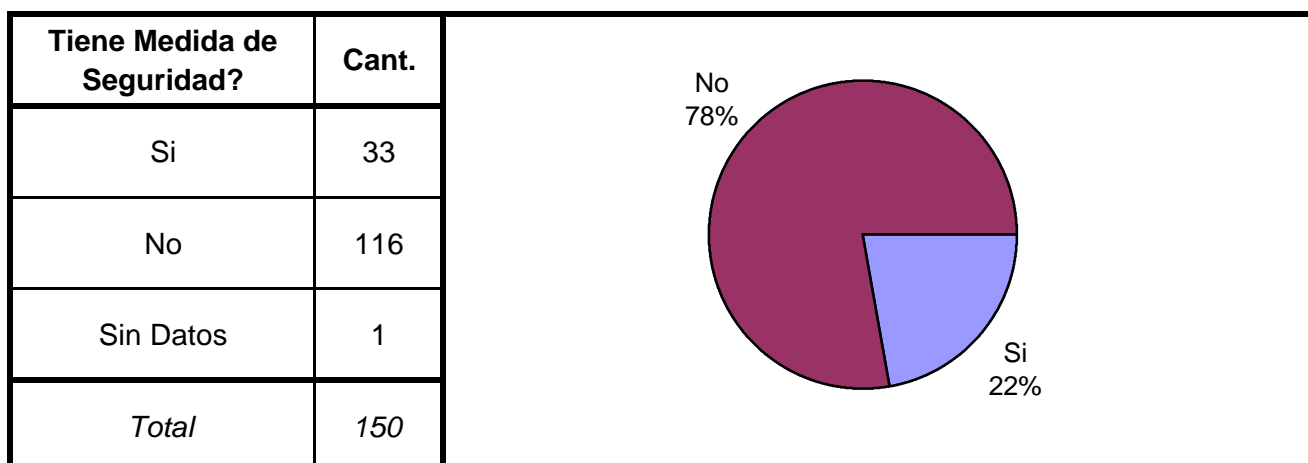
SNEEP 2002 - FORMOSA

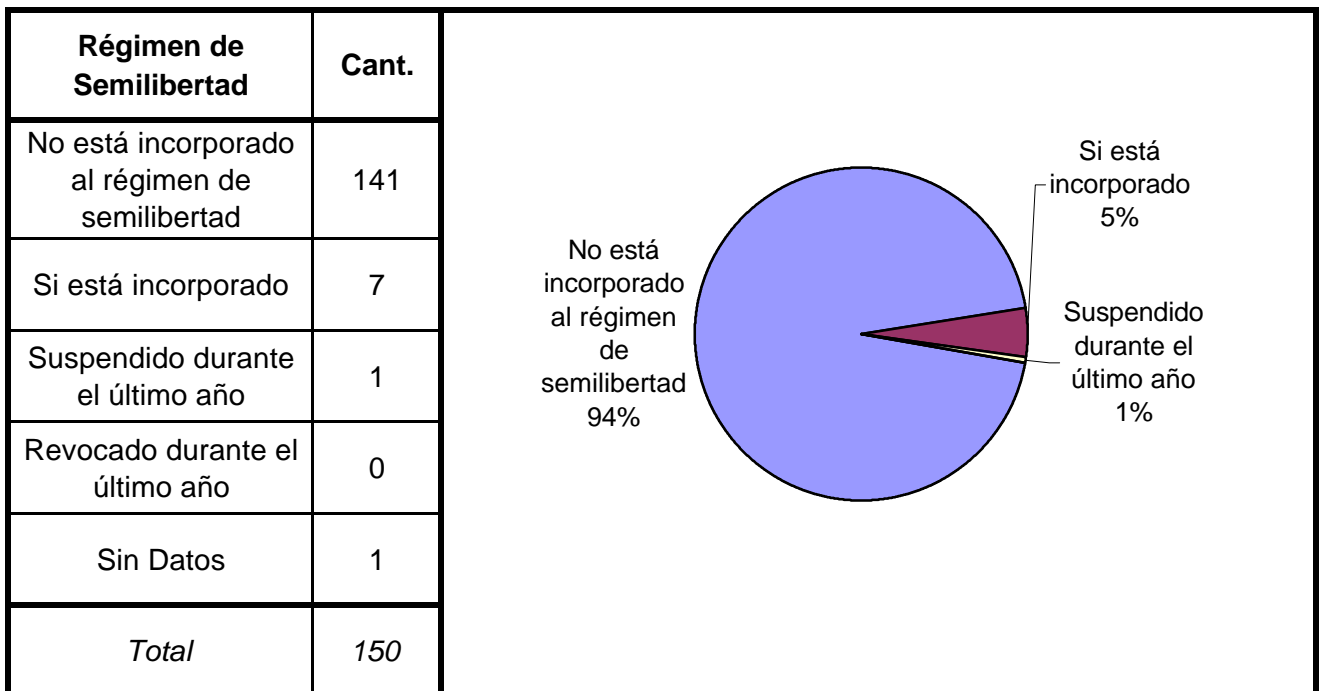
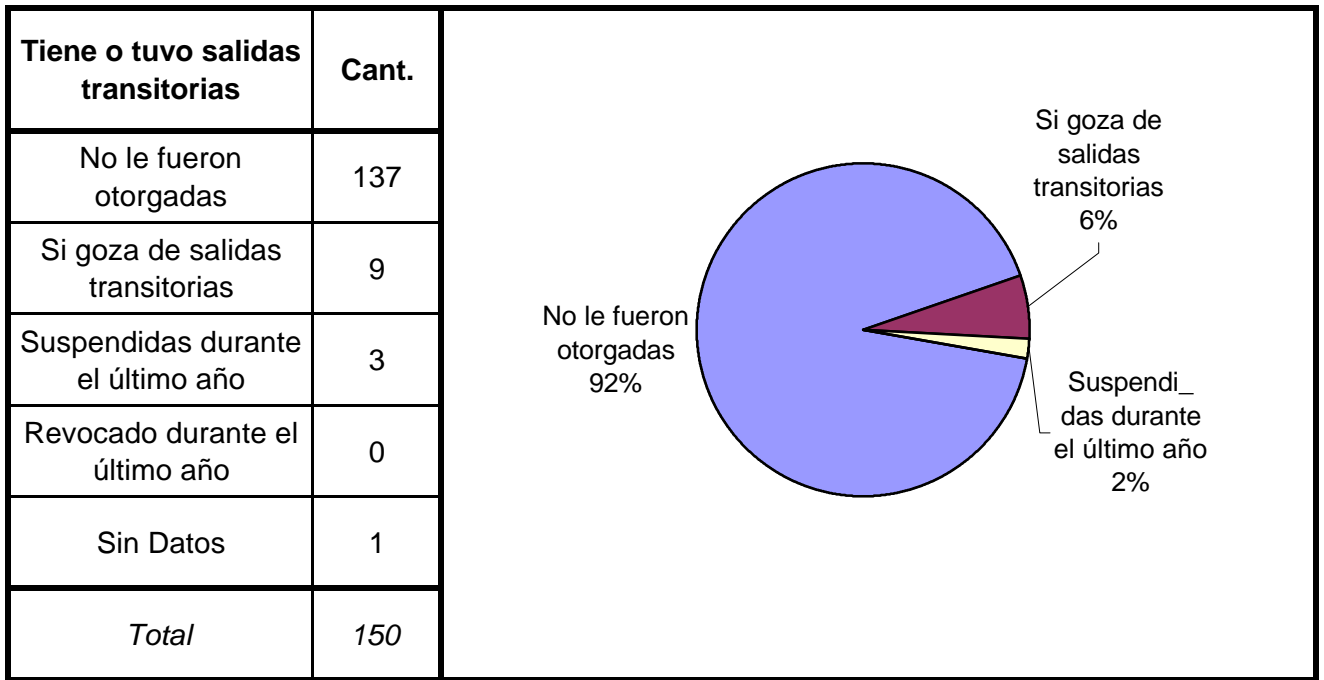
TIPO DE DELITO	1º Mención	2º Mención	3º Mención	4º Mención	5º Mención	TOTAL
Homicidios Dolosos	116	3	0	0	0	119
Homicidios Dolosos (tentativa)	6	3	0	0	0	9
Homicidios Culposos	4	0	0	0	0	4
Lesiones Dolosas	6	24	2	0	0	32
Lesiones Culposas	0	0	0	0	0	0
Otros Delitos contra las personas	2	1	0	0	0	3
Delitos contra el Honor	0	0	0	0	0	0
Violaciones	40	0	0	0	0	40
Otros Delitos contra la integridad sexual	2	3	0	0	0	5
Amenazas	0	2	0	0	0	2
Privación ilegítima de la libertad	0	0	1	0	0	1
Delito contra la libertad cometido por funcionario público	0	1	0	0	0	1
Otros delitos contra la libertad	0	0	0	0	0	0
Hurto y/o tentativa de hurto	20	2	2	0	0	24
Robo y/o tentativa de robo	52	13	0	2	0	67
Otros delitos contra la propiedad	0	7	4	0	0	11
Delitos c/ la Seguridad Pública	0	0	0	0	0	0
Delitos c/ el Orden Público	0	1	2	0	0	3
Delitos c/ la Seguridad de la Nación	0	0	0	0	0	0
Delitos c/ los Poderes Públicos	0	0	0	0	0	0
Delitos c/ la Administración Pública	1	5	2	1	0	9
Delitos c/ la Fe Pública	0	0	0	0	0	0
Delitos c/ el Estado Civil	0	0	0	0	0	0
Infracción Ley Nº 23737 (Estupefacientes)	0	1	0	0	0	1
Infracción Ley Nº 24769 (Penal Tributaria)	0	0	0	0	0	0
Infracción Ley Nº 13944 (Incumplimiento de Deberes)	0	0	0	0	0	0
Delitos Previstos en Leyes Especiales	0	0	0	0	0	0
Contravenciones	0	0	0	0	0	0
Sin Datos	1	184	237	247	250	919
<i>Total</i>	<i>250</i>	<i>250</i>	<i>250</i>	<i>250</i>	<i>250</i>	<i>1250</i>



SNEEP 2002 - FORMOSA

Frecuencias para los detenidos con condena



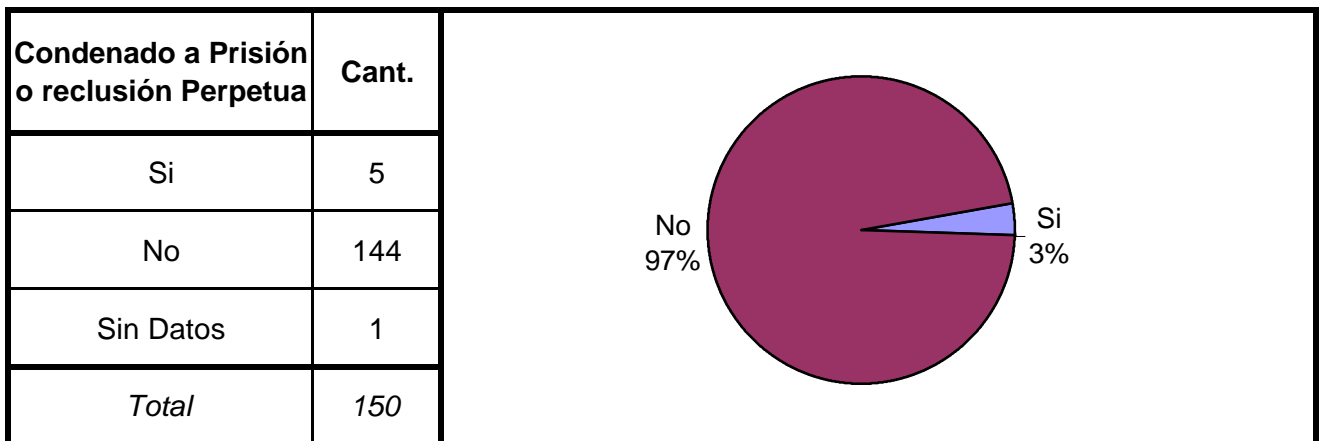
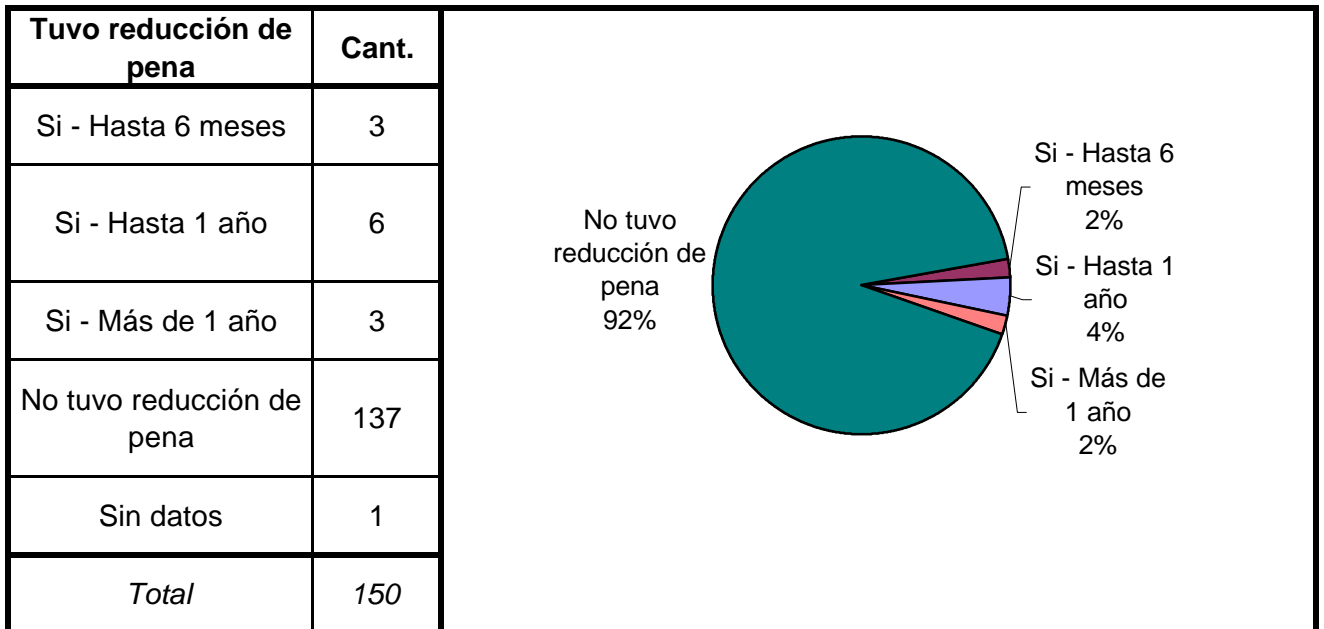


Programa de Prelibertad	Cant.
Si está incorporado	2
No está incorporado	147
Sin Datos	1
<i>Total</i>	<i>150</i>

A pie chart illustrating the distribution of Prelibertad programs. The chart is divided into two segments: a large dark red segment representing 'No está incorporado' at 99%, and a very small light blue segment representing 'Si está incorporado' at 1%.

Prisión Discontinua	Cant.
Si está incorporado	0
No está incorporado	149
Sin Datos	1
<i>Total</i>	<i>150</i>

Se le otorgó la Semidetención	Cant.
No tiene Semidetención	149
Sí, Prisión Diurna	0
Sí, Prisión Nocturna	0
Revocada durante el último año	0
Sin Datos	1
<i>Total</i>	<i>150</i>



SNEEP 2002 - FORMOSA

UNIDADES	CAPACIDAD	POBLACION ALOJADA	SOBRE-POBLACION	PORCENTAJE DE SOBREPoblACION
ALCAIDIA MIXTA LAS LOMITAS	60	61	1	1,7%
ALCAIDIA POLICIAL C.O.S.I.V. CLORINDA	20	7	-13	-65,0%
ALCAIDIA POLICIAL DE MUJERES	30	12	-18	-60,0%
ALCAIDIA POLICIAL DE VARONES	170	170	0	0,0%
TOTAL PROVINCIAL	280	250	-30	-10,7%