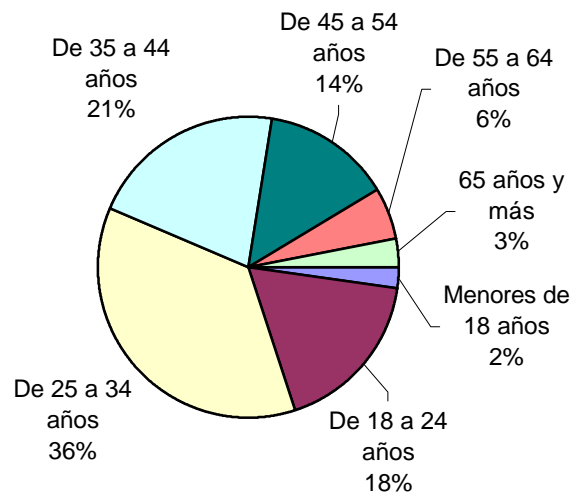


SNEEP 2002 - CORRIENTES
DISTRIBUCIÓN POR UNIDAD Y SITUACIÓN LEGAL

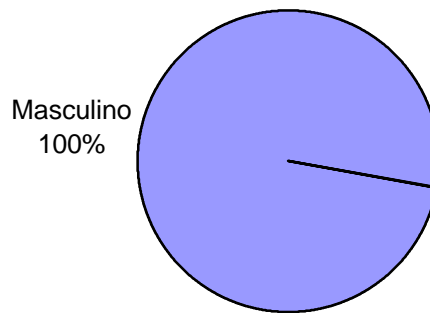
UNIDADES	CONDENADOS	PROCESADOS	INIMPUTABLES/ MENORES o Sin Discriminar	TOTAL POR UNIDAD
UNIDAD 1 - PENAL DE LA CAPITAL	239	0	0	239
UNIDAD 2 - CORRECCIONAL DE MENORES "GENERAL SAN MARTIN"	0	0	8	8
UNIDAD 3 - "INSTITUTO PELLETIER"	11	20	0	31
UNIDAD 4 - COLONIA PENAL YATAY	8	0	0	8
TOTALES PROVINCIALES	258	20	8	286

SNEEP 2002 - CORRIENTES

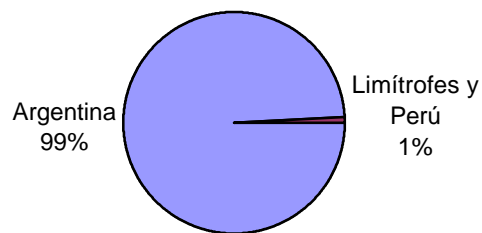
Edades	Cant.
Menores de 18 años	6
De 18 a 24 años	51
De 25 a 34 años	104
De 35 a 44 años	61
De 45 a 54 años	39
De 55 a 64 años	16
65 años y más	9
Sin Datos	0
<i>Total</i>	<i>286</i>



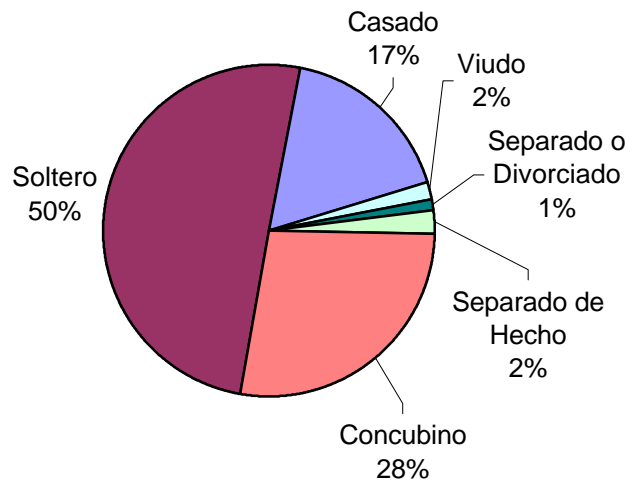
Sexo	Cant.
Masculino	286
Femenino	0
Sin Datos	0
<i>Total</i>	<i>286</i>



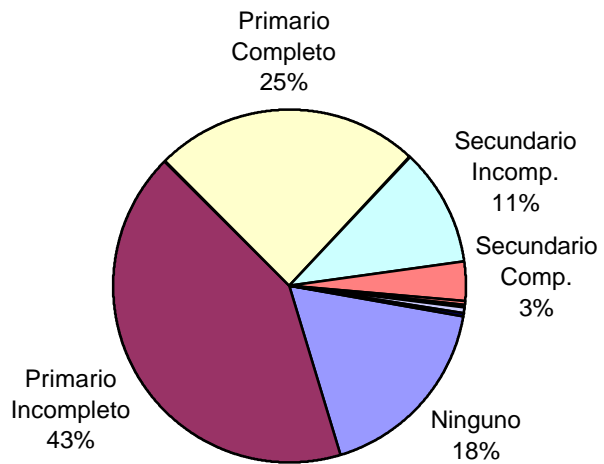
Nacionalidad	Cant.
Argentina	284
Uruguay	2
Sin Datos	0
<i>Total</i>	<i>286</i>



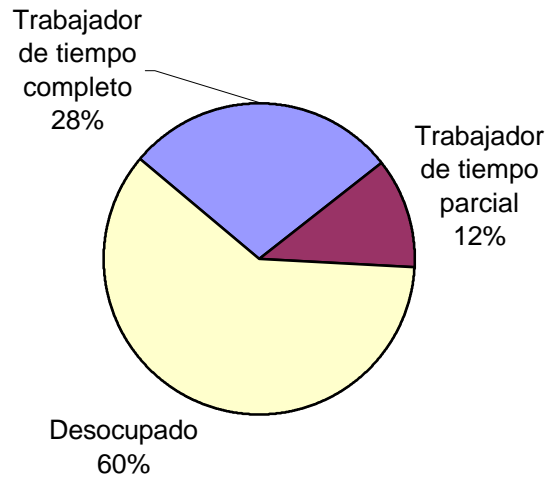
Estado Civil	Cant.
Soltero	144
Casado	49
Viudo	5
Separado o Divorciado	3
Separado de Hecho	6
Concubino	79
Sin datos	0
<i>Total</i>	<i>286</i>



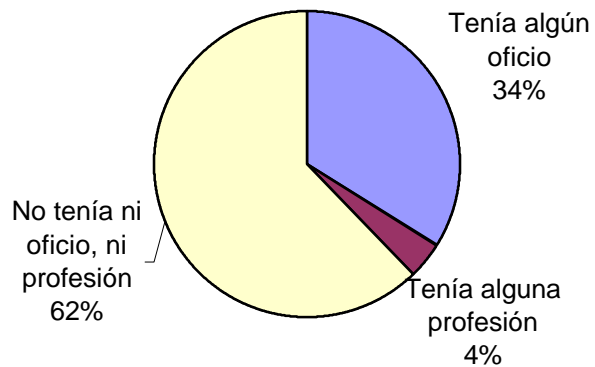
Nivel de Instrucción	Cant.
Ninguno	50
Primario Incompleto	121
Primario Completo	70
Secundario Incomp.	31
Secundario Comp.	10
Terciario Incompleto	1
Terciario Completo	1
Universitario Incomp.	1
EGB 1 Incompleto	1
Sin datos	0
<i>Total</i>	<i>286</i>



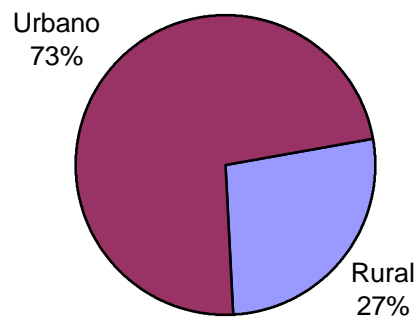
Situación Laboral al momento del ingreso	Cant.
Trabajador de tiempo completo	81
Trabajador de tiempo parcial	33
Desocupado	172
Sin Datos	0
<i>Total</i>	286



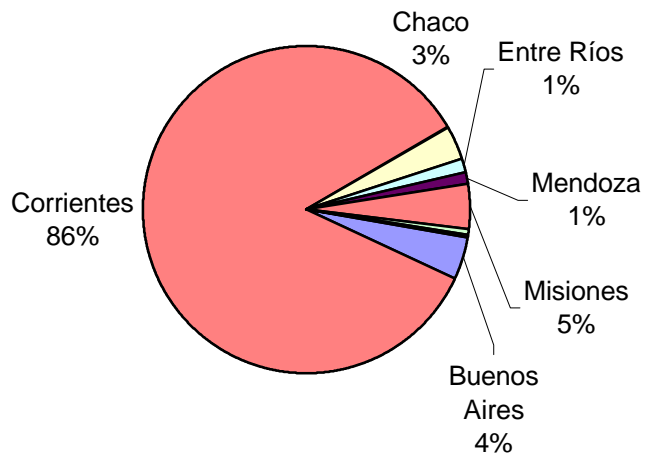
Capacitación Laboral al ingresar	Cant.
Tenía algún oficio	97
Tenía alguna profesión	11
No tenía ni oficio, ni profesión	178
Sin Datos	0
<i>Total</i>	286



Ultimo lugar de residencia	Cant.
Rural	77
Urbano	209
Sin Datos	0
<i>Total</i>	286



Ultima provincia de residencia	Cant.
Buenos Aires	12
Corrientes	242
Chaco	10
Entre Ríos	4
Mendoza	3
Misiones	13
Santa Fe	1
Ciudad de Buenos Aires	1
Sin datos	0
<i>Total</i>	286



Jurisdicción Judicial	Cant.
Provincial	277
Nacional	0
Federal	9
Sin Datos	0
<i>Total</i>	<i>286</i>

A pie chart illustrating the distribution of cases by jurisdiction. The chart is divided into two segments: a large blue segment representing Provincial jurisdiction at 97%, and a small yellow segment representing Federal jurisdiction at 3%.

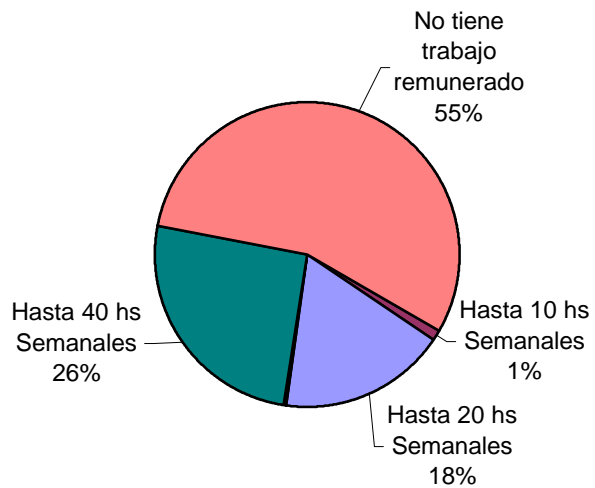
Situación Legal	Cant.
Condenado	258
Procesado	20
Contraventor	0
Inimputable	0
Otra	8
<i>Total</i>	<i>286</i>

A pie chart illustrating the distribution of cases by legal situation. The chart is divided into two segments: a large maroon segment representing 'Condenado' (Convicted) at 93%, and a smaller blue segment representing 'Procesado' (Processed) at 7%.

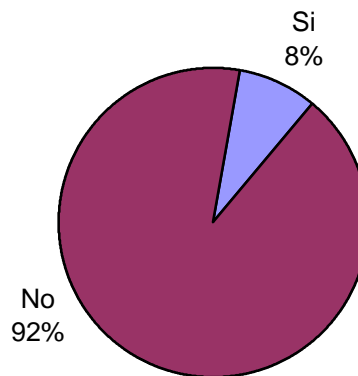
Establecimiento de Procedencia	Cant.
Ingreso Directo	2
Derivación de otro Establecimiento de Ejecución Penal	10
Derivación de una Institución Policial	267
Derivación de Prefectura o Gendarmería	7
Sin datos	0
<i>Total</i>	<i>286</i>

A pie chart illustrating the distribution of cases by establishment of origin. The chart is divided into four segments: a large red segment representing 'Derivación de una Institución Policial' at 94%, a small green segment representing 'Derivación de Prefectura o Gendarmería' at 2%, a very small blue segment representing 'Ingreso Directo' at 1%, and a small purple segment representing 'Derivación de otro Establecimiento de Ejecución Penal' at 3%.

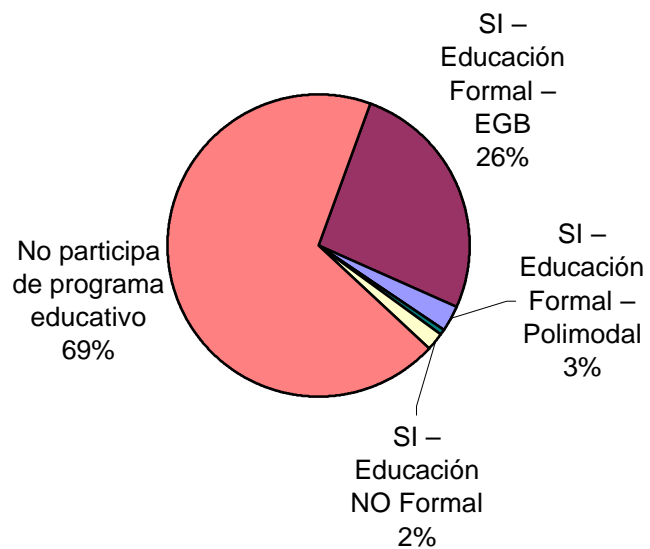
Trabajo remunerado	Cant.
Hasta 10 hs Semanales	3
Hasta 20 hs Semanales	51
Hasta 30 hs Semanales	1
Hasta 40 hs Semanales	73
No tiene trabajo remunerado	158
Sin datos	0
<i>Total</i>	<i>286</i>

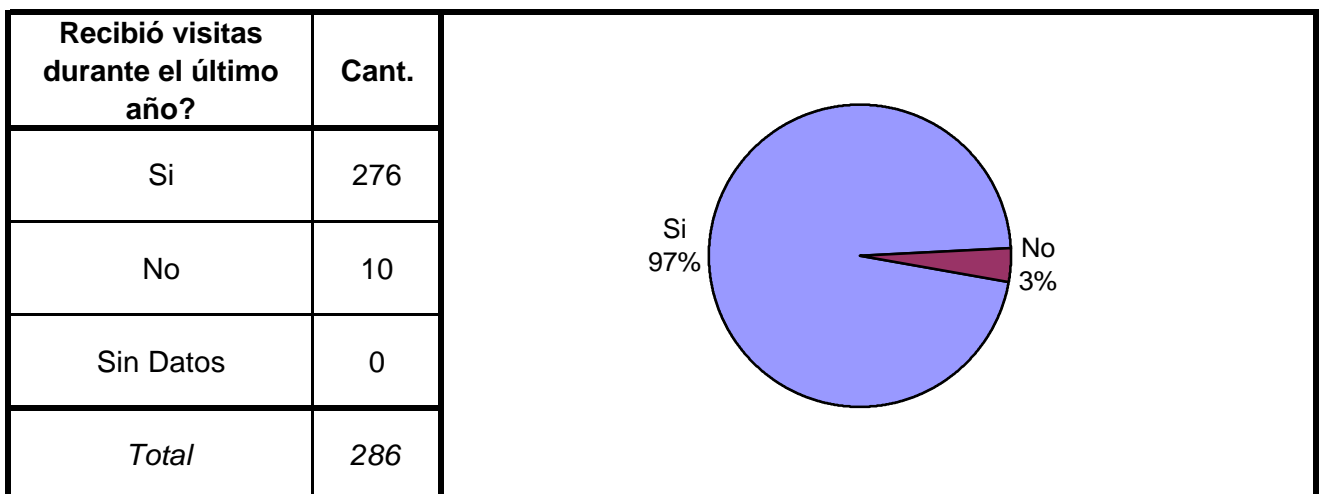
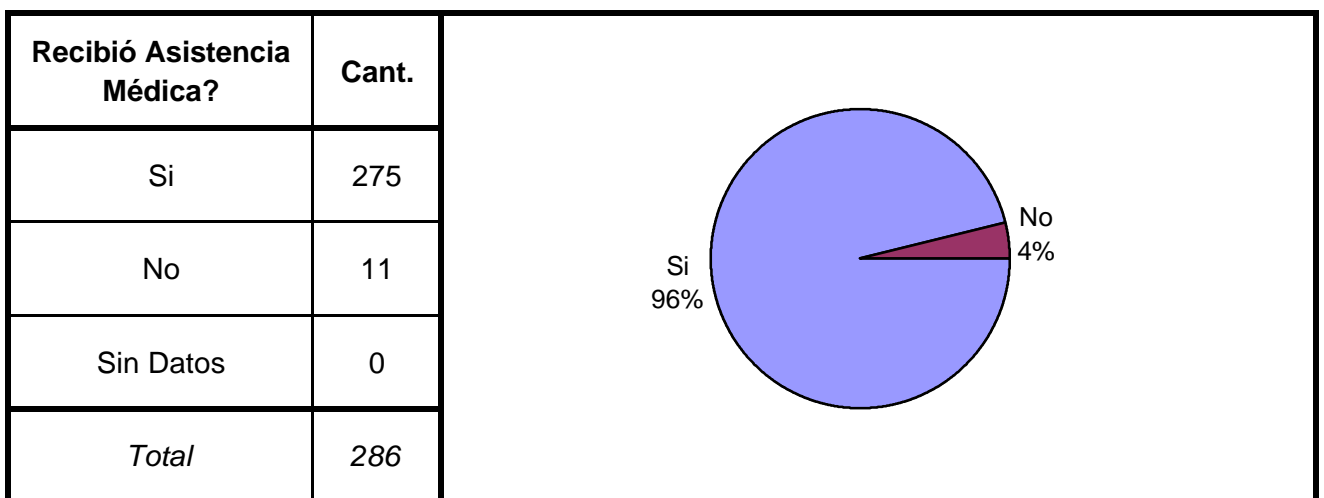
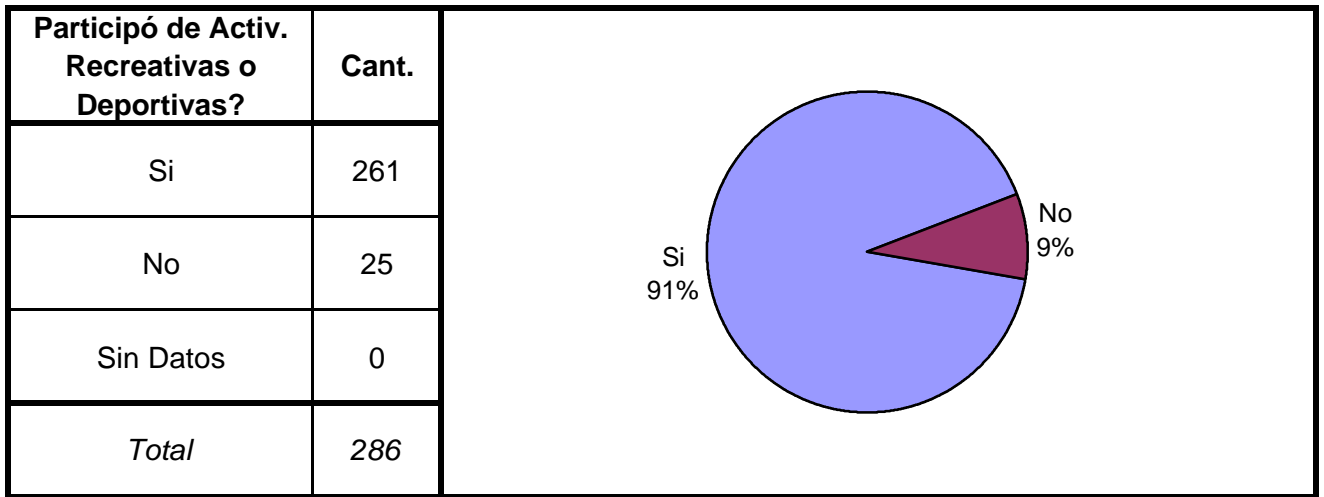


Participó de algún Programa de Capacit. Laboral?	Cant.
Si	24
No	262
Sin Datos	0
<i>Total</i>	<i>286</i>



Participó de algún Programa Educativo?	Cant.
SI – Educación Formal – EGB	75
SI – Educación Formal – Polimodal	8
SI – Educación Formal – Terciaria	0
SI – Educación Formal Universitaria	1
SI – Educación NO Formal	6
No participa de programa educativo	196
Sin datos	0
<i>Total</i>	<i>286</i>

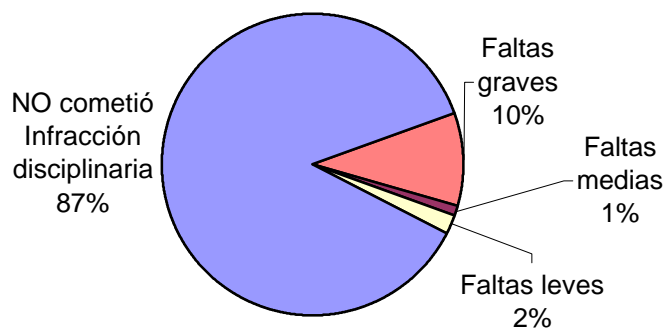




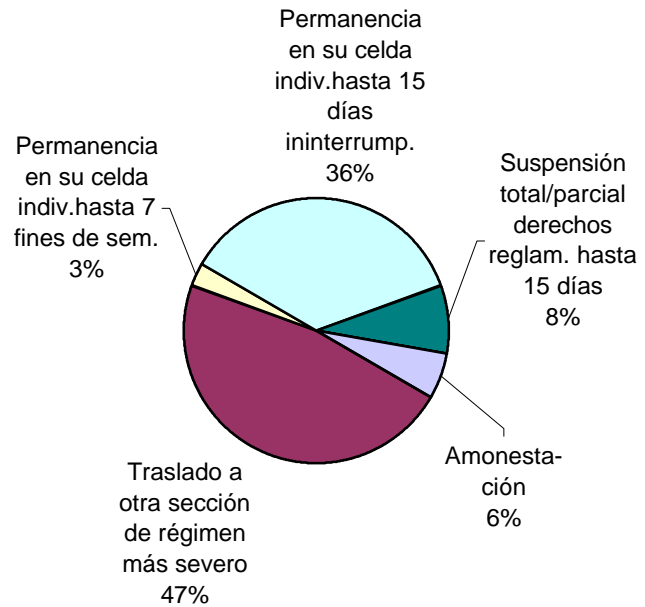
Participó de algún tipo de Alteración del orden?	Cant.
SI – Alteración del orden con Heridos o Muertos	2
SI – Alteración del orden con Rehenes	1
SI – Alteración del orden con Daños	170
SI – Alteración del orden sin heridos, ni rehenes, ni daños	2
NO participó de ninguna alteración	111
Sin Datos	0
<i>Total</i>	<i>286</i>



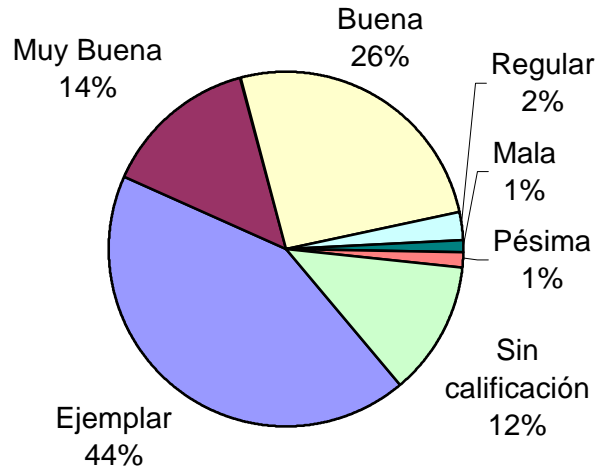
Tipo de infracción disciplinaria	Cant.
Faltas graves	28
Faltas medias	3
Faltas leves	5
NO cometió Infracción disciplinaria	242
Sin Datos	8
<i>Total</i>	<i>286</i>



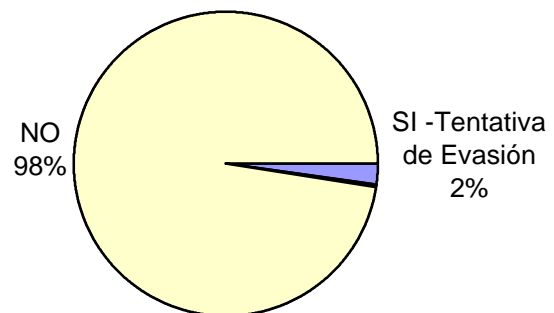
Tipo de Sanción Disciplinaria	Cant.
Traslado a otro estab. de régimen más severo	0
Traslado a otra sección de régimen más severo	17
Permanencia en su celda indiv.hasta 7 fines de sem.	1
Permanencia en su celda indiv.hasta 15 días ininterrump.	13
Suspensión total/parcial derechos reglam. hasta 15 días	3
Exclusión de la actividad común hasta 15 días	0
Exclusión de la activ. recreativa/ deportiva hasta 10 días	0
Amonestación	2
Otra sanción	0
Sin Datos	250
<i>Total</i>	<i>286</i>

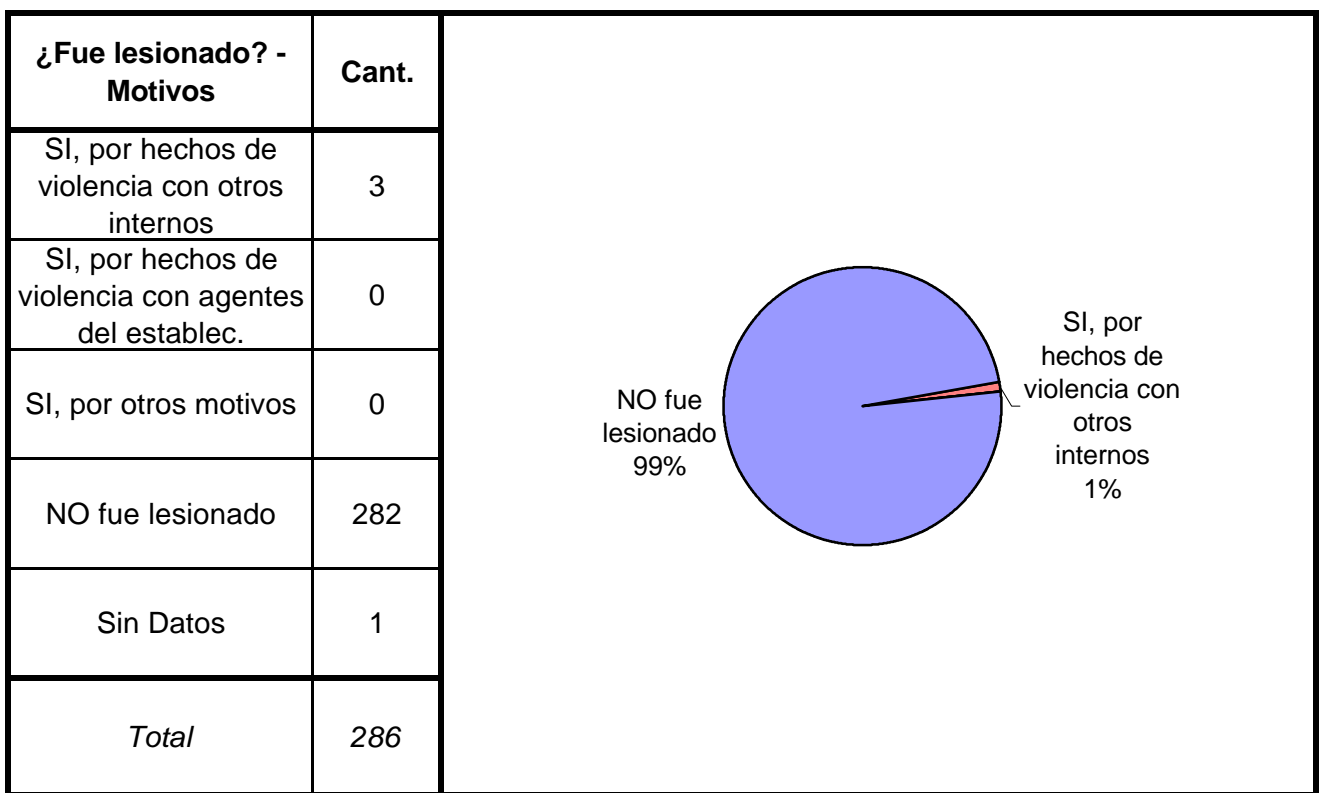
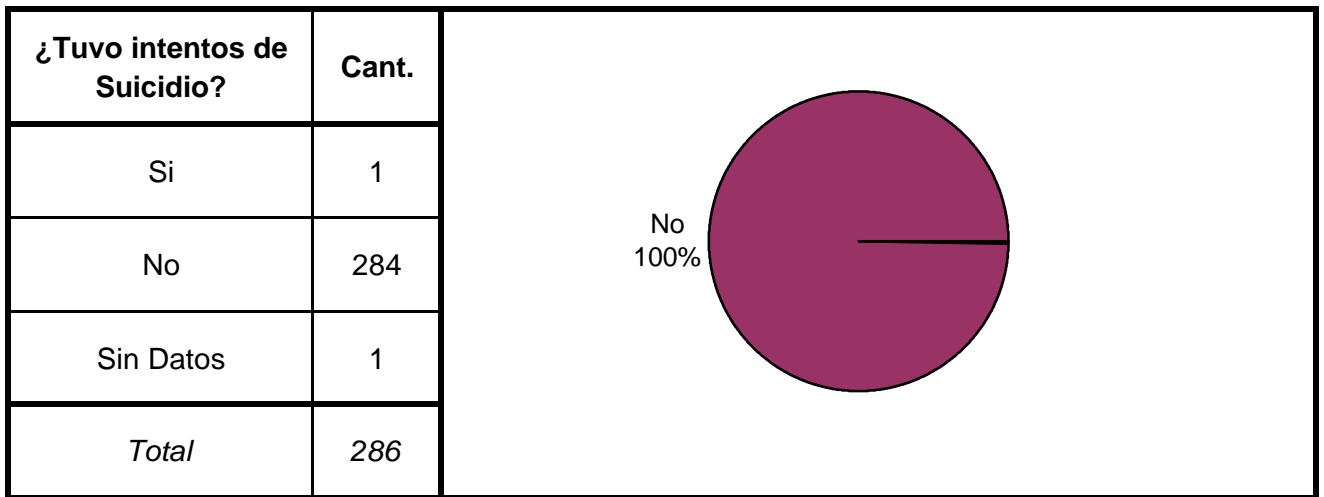


Calificación de conducta del interno	Cant.
Ejemplar	122
Muy Buena	41
Buena	74
Regular	7
Mala	3
Pésima	4
Sin calificación	35
Sin Datos	0
<i>Total</i>	<i>286</i>



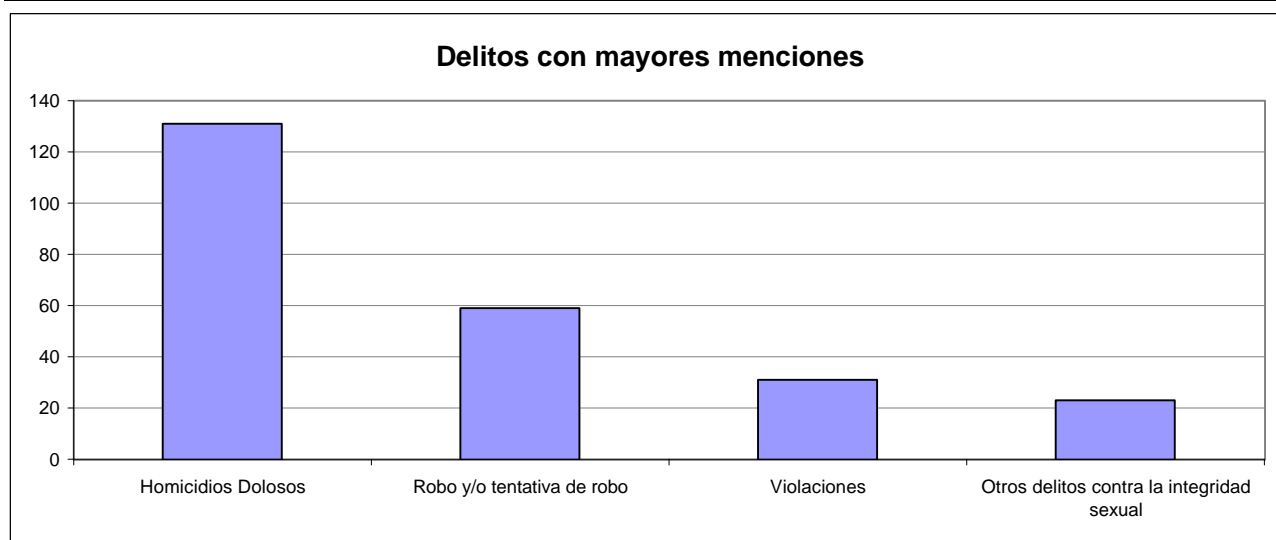
¿Tuvo intentos de fuga o evasión?	Cant.
SI -Tentativa de Evasión	6
SI -Tentativa de Fuga	1
NO	278
Sin Datos	1
<i>Total</i>	<i>286</i>





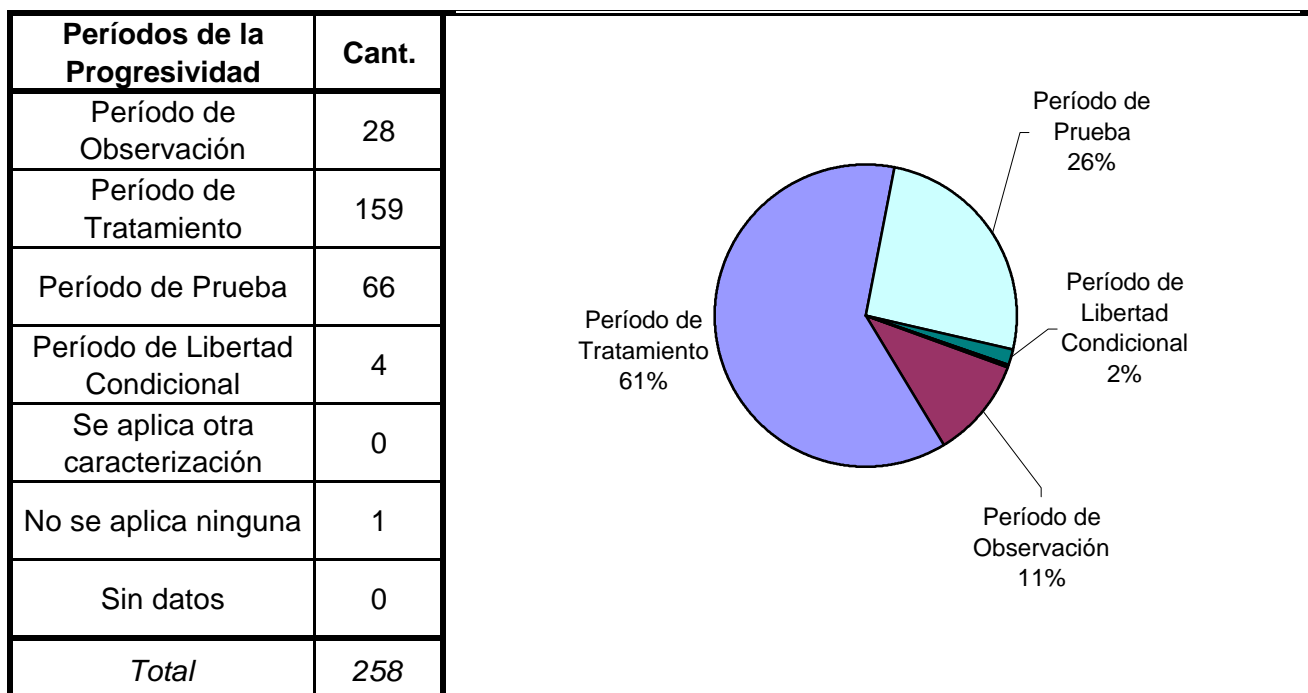
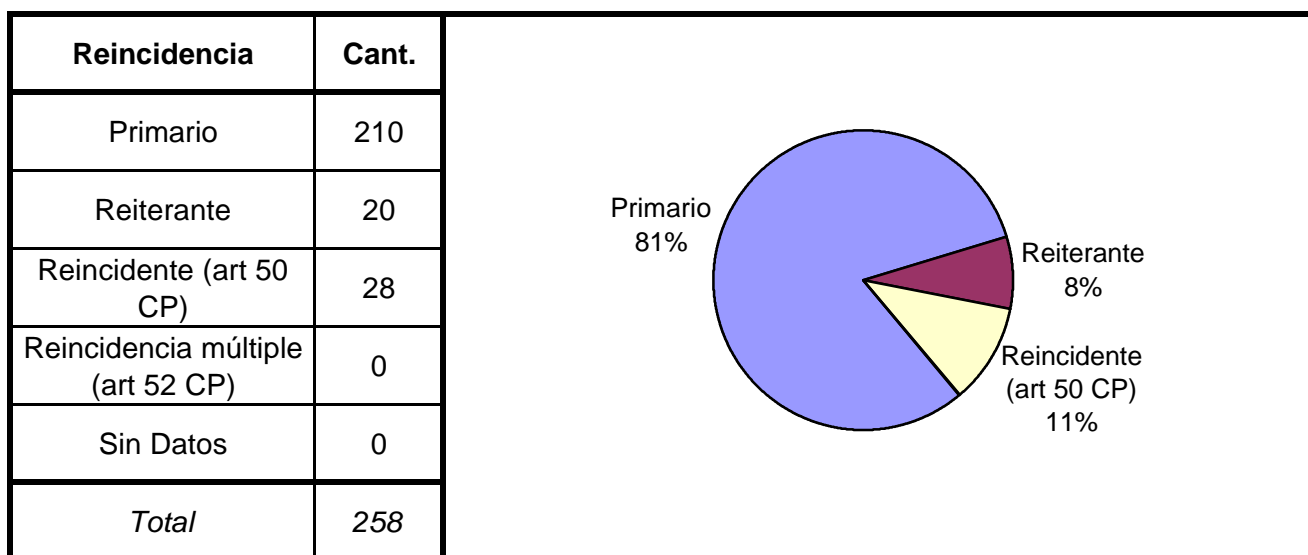
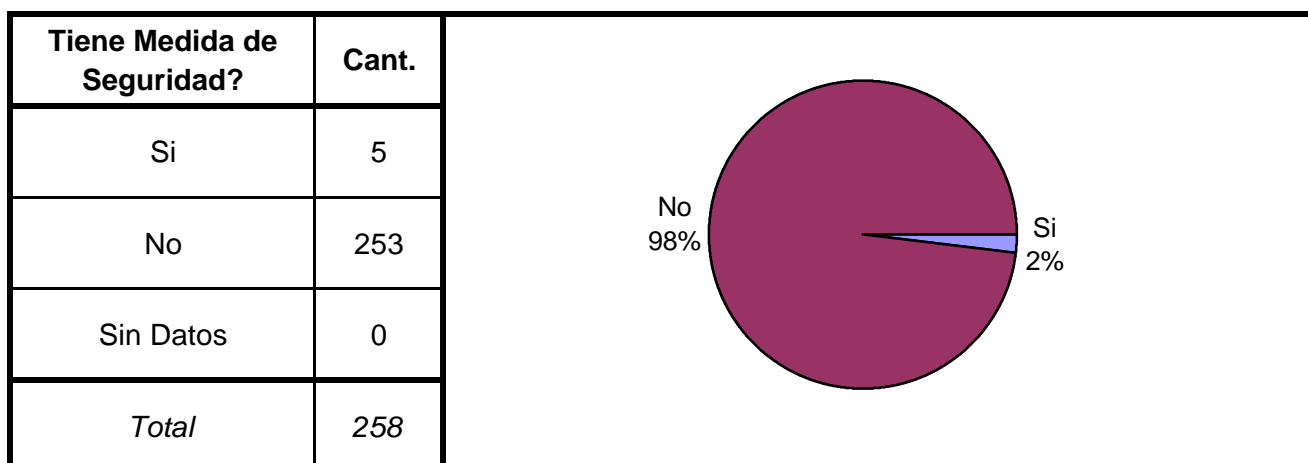
SNEEP 2002 - CORRIENTES

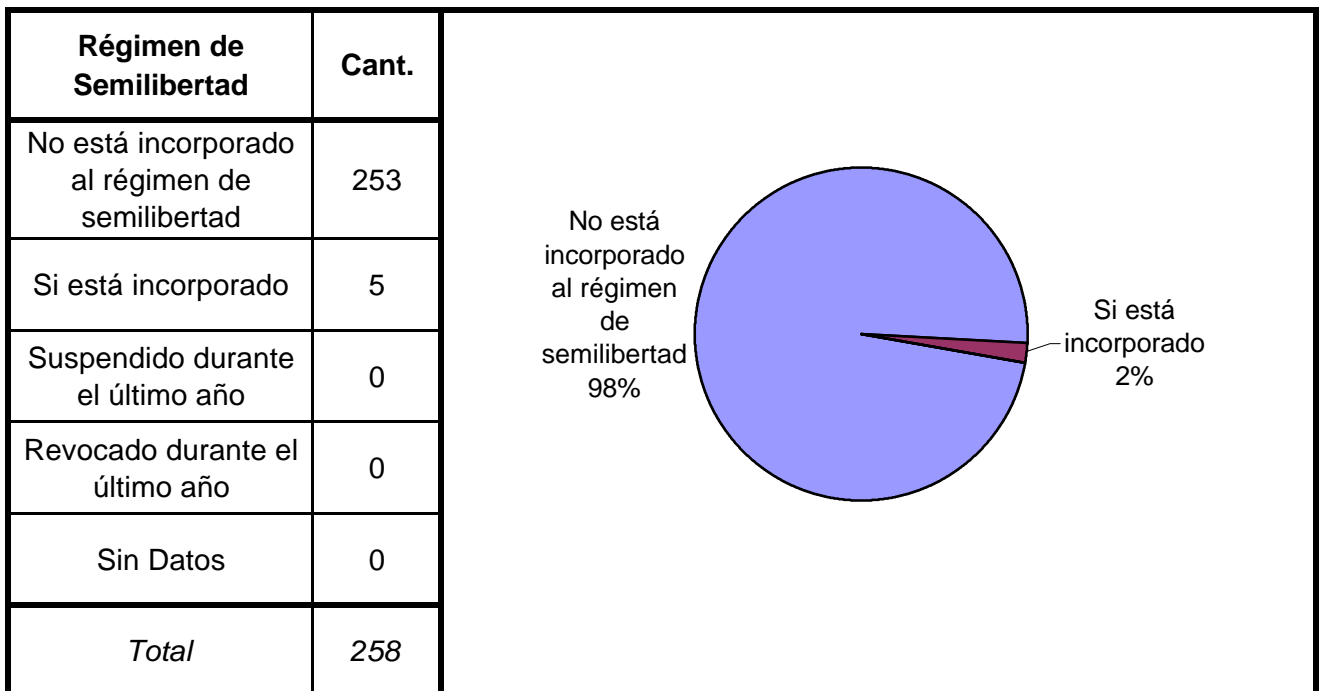
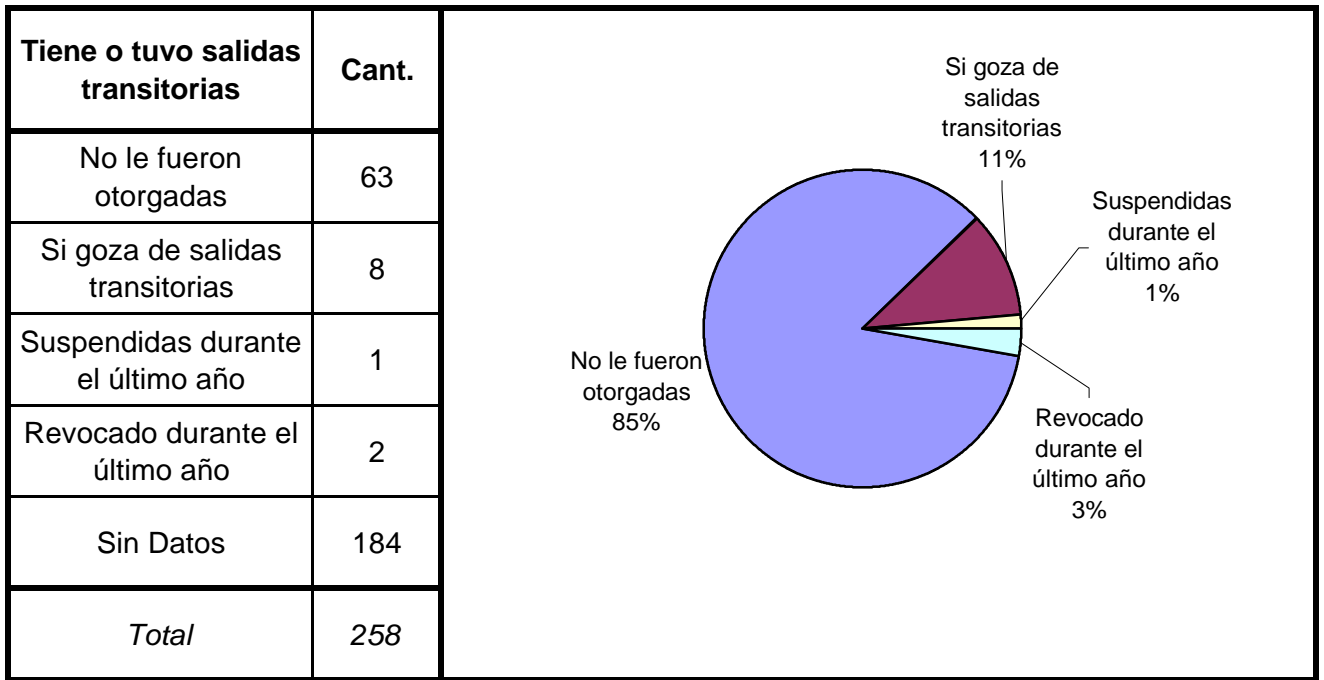
TIPO DE DELITO	1º Mención	2º Mención	3º Mención	4º Mención	5º Mención	TOTAL
Homicidios Dolosos	131	0	0	0	0	131
Homicidios Dolosos (tentativa)	1	0	0	0	0	1
Homicidios Culposos	8	0	0	0	0	8
Lesiones Dolosas	4	1	0	0	0	5
Lesiones Culposas	0	0	0	0	0	0
Otros Delitos contra las personas	0	1	0	0	0	1
Delitos contra el Honor	1	0	0	0	0	1
Violaciones	31	0	0	0	0	31
Otros Delitos contra la integridad sexual	23	0	0	0	0	23
Amenazas	1	1	0	0	0	2
Privación ilegítima de la libertad	2	0	0	0	0	2
Delito contra la libertad cometido por funcionario público	0	0	0	0	0	0
Otros delitos contra la libertad	0	0	0	0	0	0
Hurto y/o tentativa de hurto	6	0	1	0	0	7
Robo y/o tentativa de robo	56	3	0	0	0	59
Otros delitos contra la propiedad	2	1	0	1	0	4
Delitos c/ la Seguridad Pública	0	0	1	0	0	1
Delitos c/ el Orden Público	0	0	0	0	0	0
Delitos c/ la Seguridad de la Nación	0	0	0	0	0	0
Delitos c/ los Poderes Públicos	0	0	0	0	0	0
Delitos c/ la Administración Pública	3	0	0	0	0	3
Delitos c/ la Fe Pública	0	0	0	0	0	0
Delitos c/ el Estado Civil	0	0	0	0	0	0
Infracción Ley N° 23737 (Estupefacientes)	9	0	0	0	0	9
Infracción Ley N° 24769 (Penal Tributaria)	0	0	0	0	0	0
Infracción Ley N° 13944 (Incumplimiento de Deberes)	0	0	0	0	0	0
Delitos Previstos en Leyes Especiales	0	0	0	0	0	0
Contravenciones	0	0	0	0	0	0
Sin Datos	8	279	284	285	286	1142
<i>Total</i>	286	286	286	286	286	1430

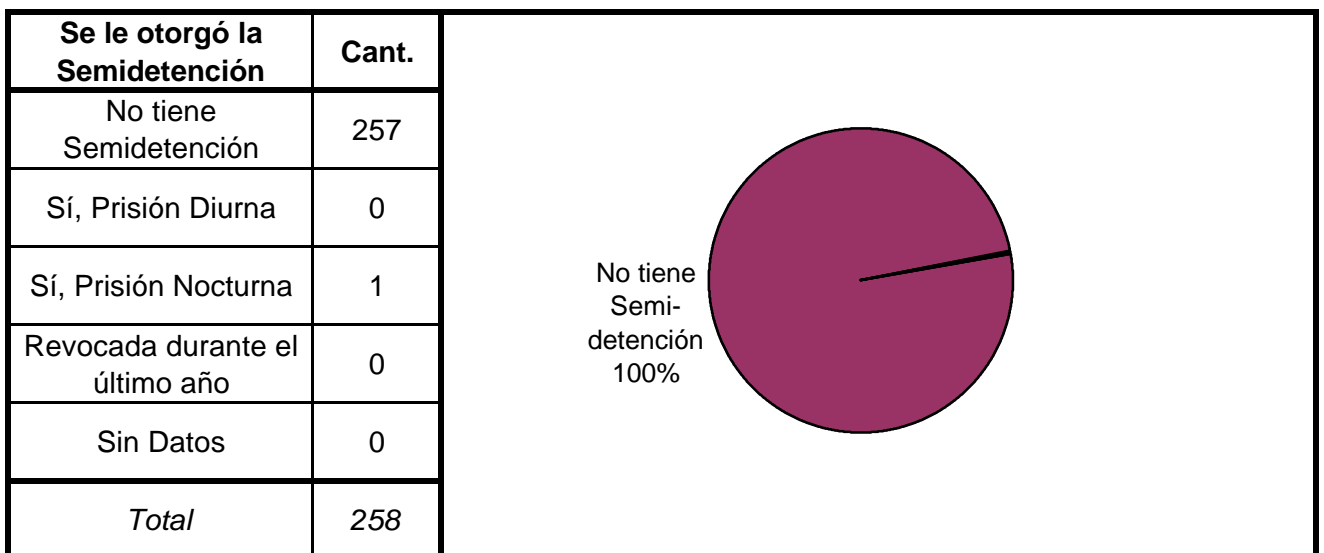
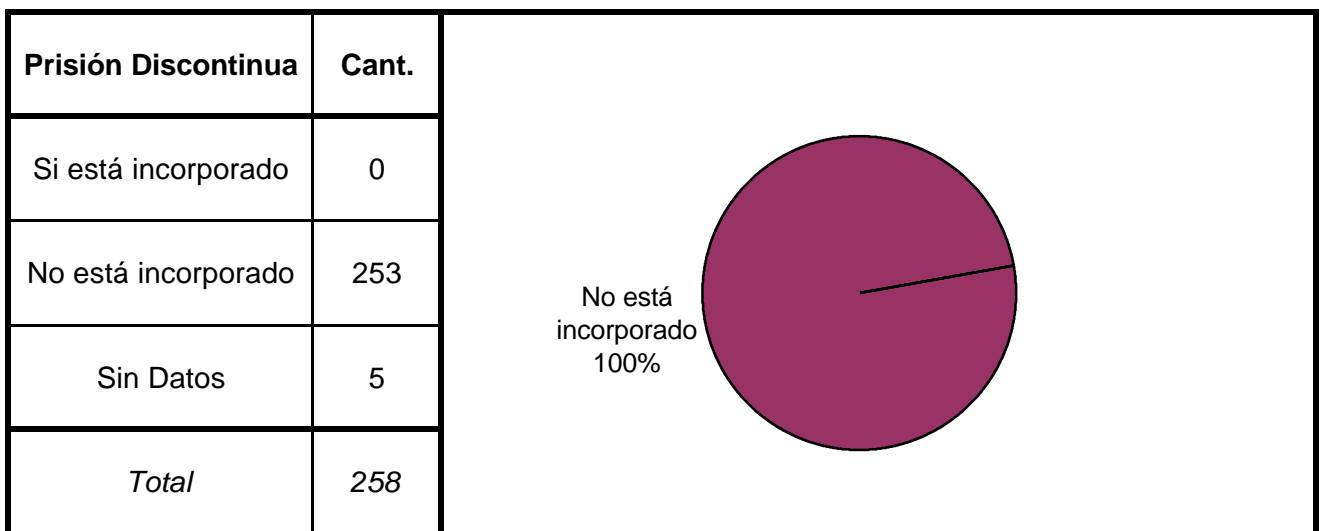
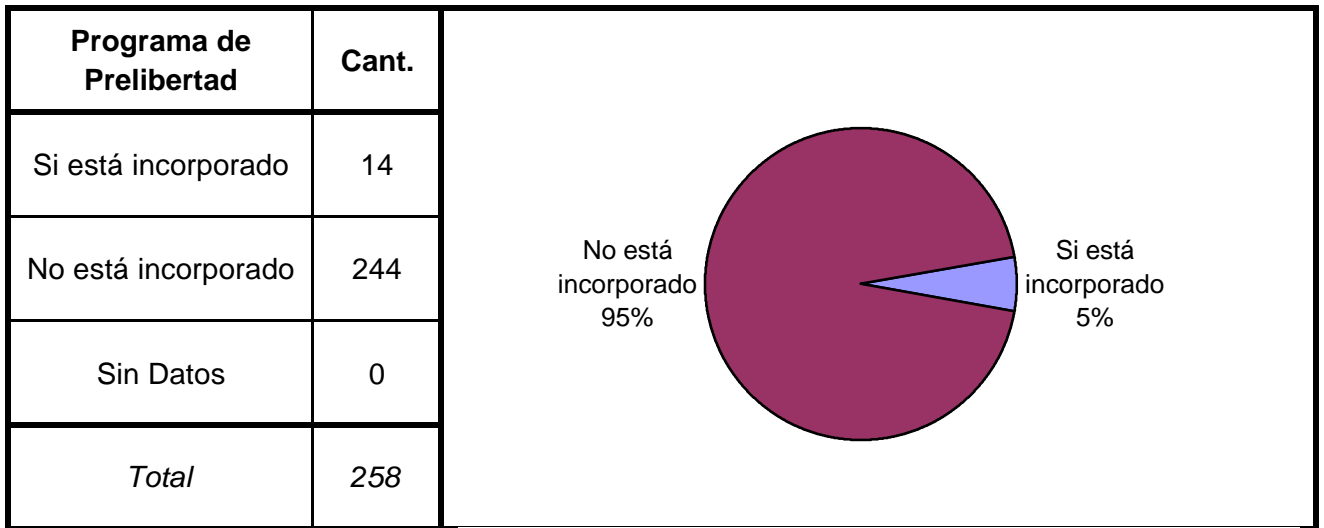


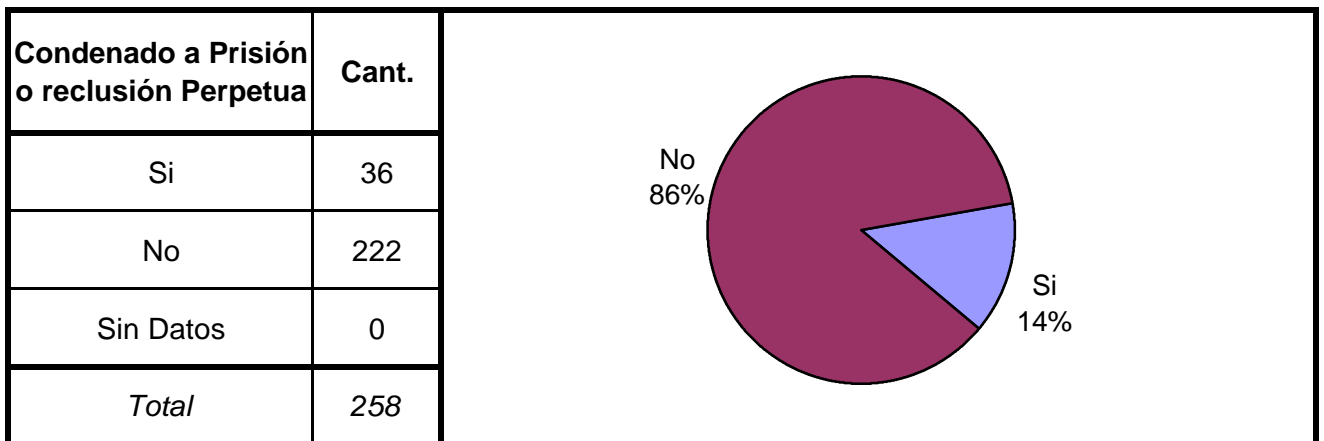
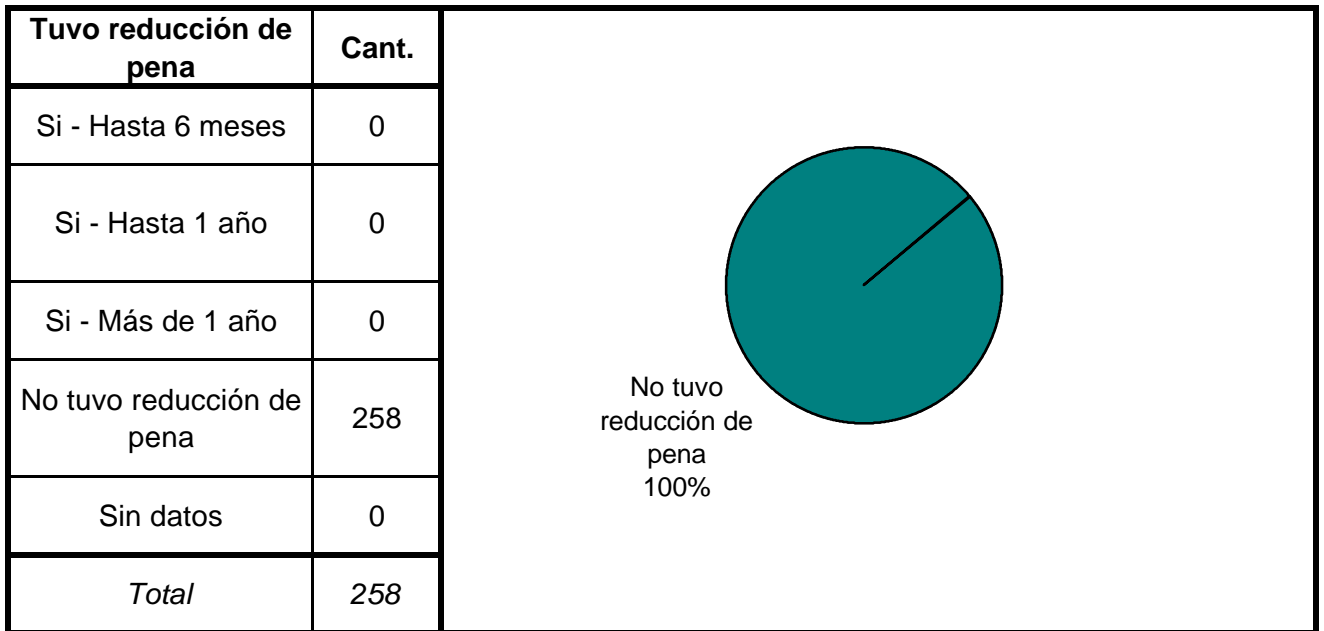
SNEEP 2002 - CORRIENTES

Frecuencias para los detenidos con condena









SNEEP 2002 - CORRIENTES

UNIDADES	CAPACIDAD	POBLACION ALOJADA	SOBRE-POBLACION	PORCENTAJE DE SOBREPoblACION
UNIDAD 1 - PENAL DE LA CAPITAL	62	239	177	285,5%
TOTAL PROVINCIAL	62	239	177	285,5%

No se encuentran incluidas en este cuadro las siguientes unidades: U.2- Correccional de Menores "General San Martín", U.3- Instituto Pelletier y U.4- Colonia Penal Yatay, ya que las mismas no informaron la capacidad de alojamiento.