

**SISTEMA NACIONAL
DE
ESTADÍSTICAS SOBRE
EJECUCIÓN DE LA PENA**

**Informe Anual
CHUBUT
SNEEP 2021**

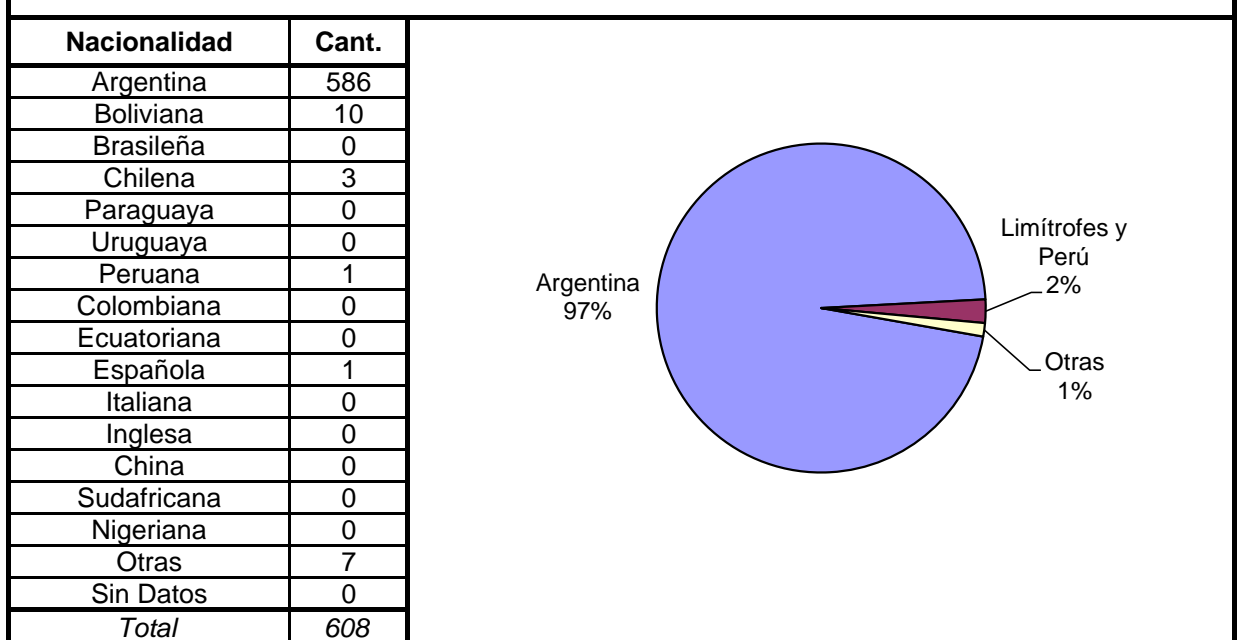
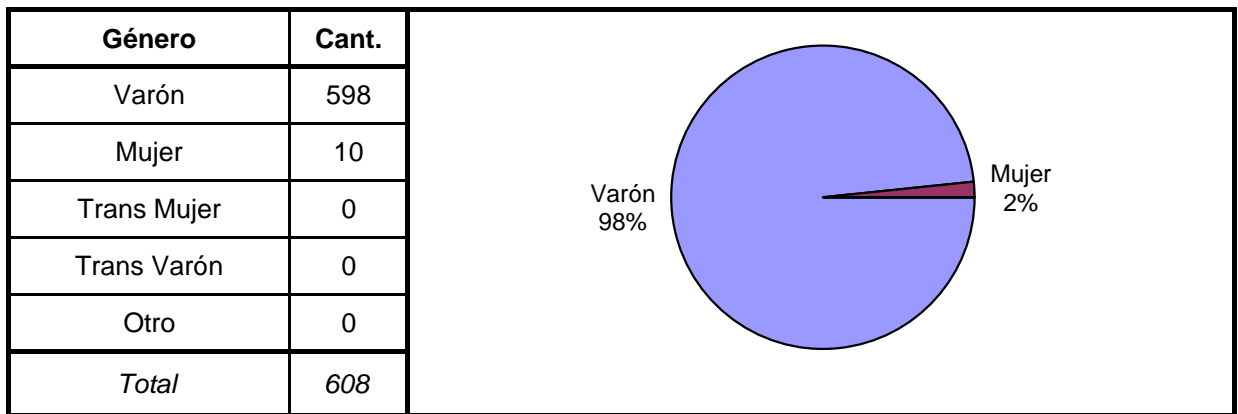
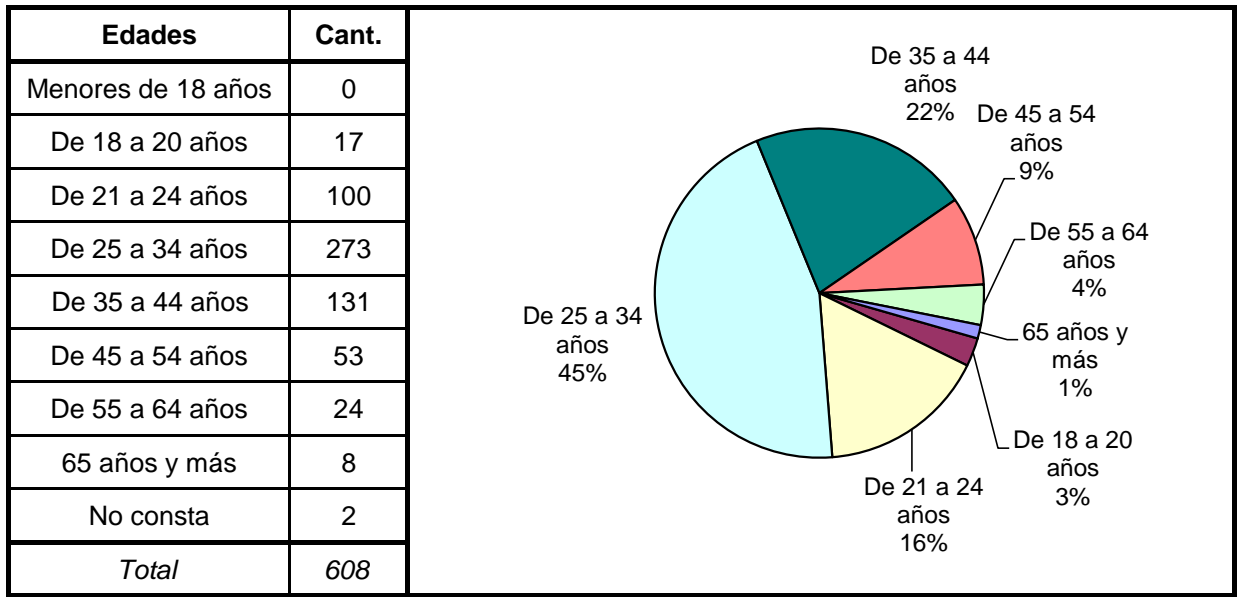
*Dirección Nacional de Política Criminal
en materia de Justicia y Legislación Penal
Subsecretaría de Política Criminal
Secretaría de Justicia
Ministerio de Justicia y Derechos Humanos*

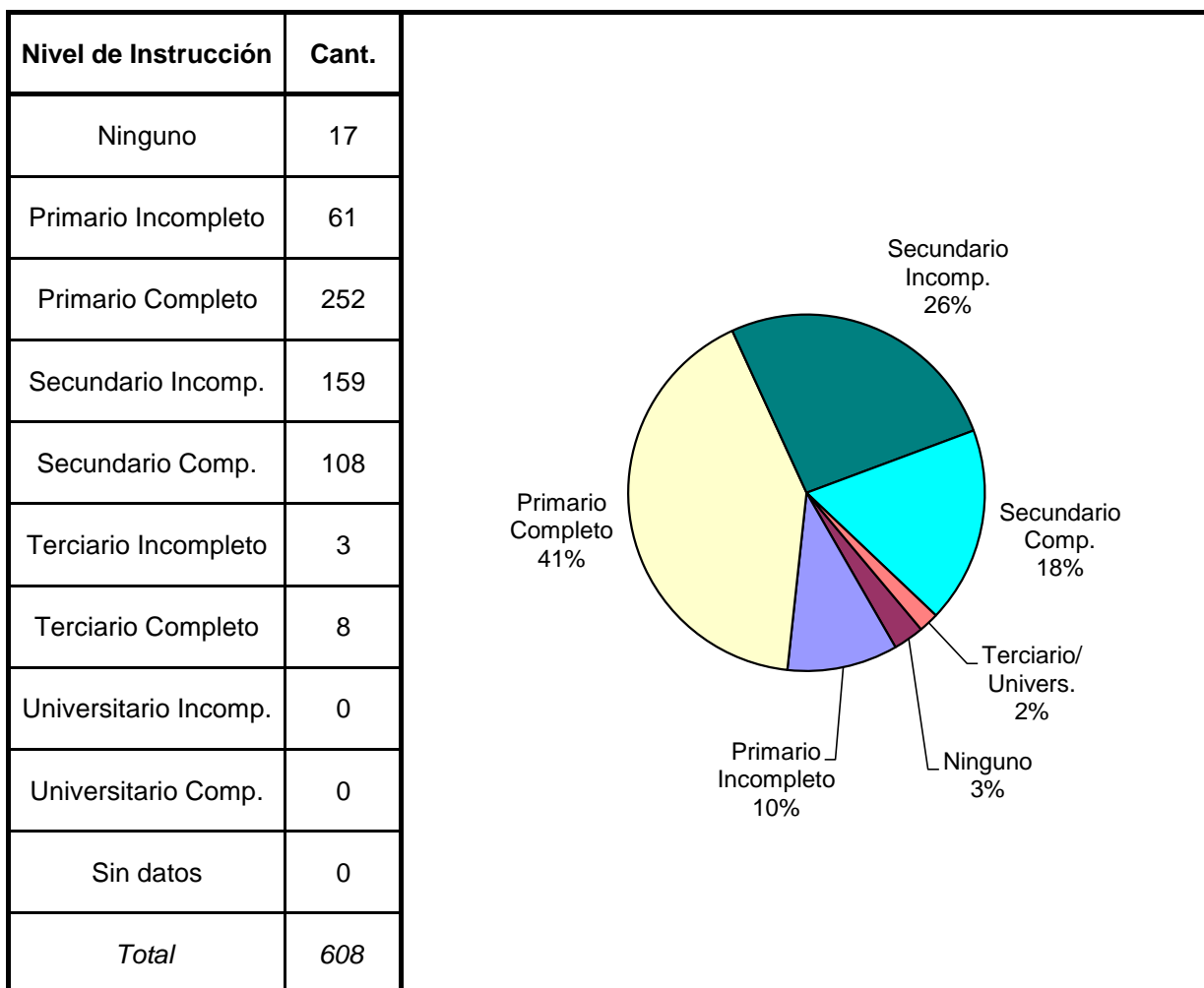
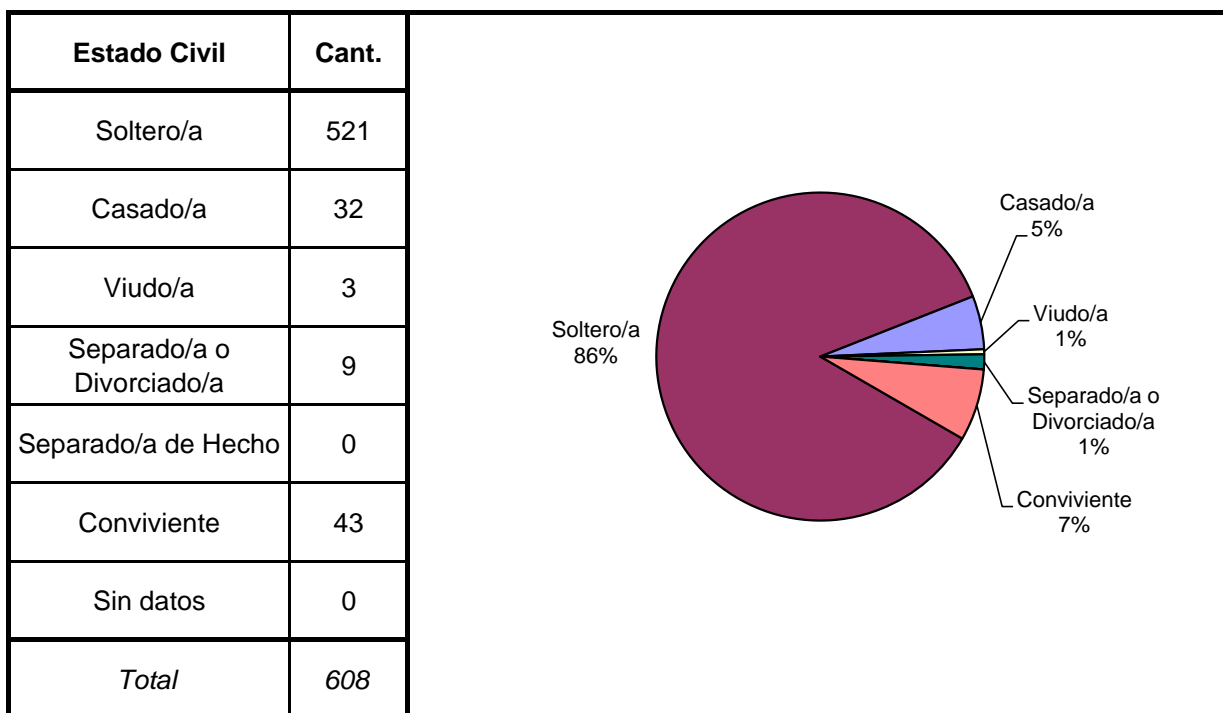
SNEEP 2021 - CHUBUT

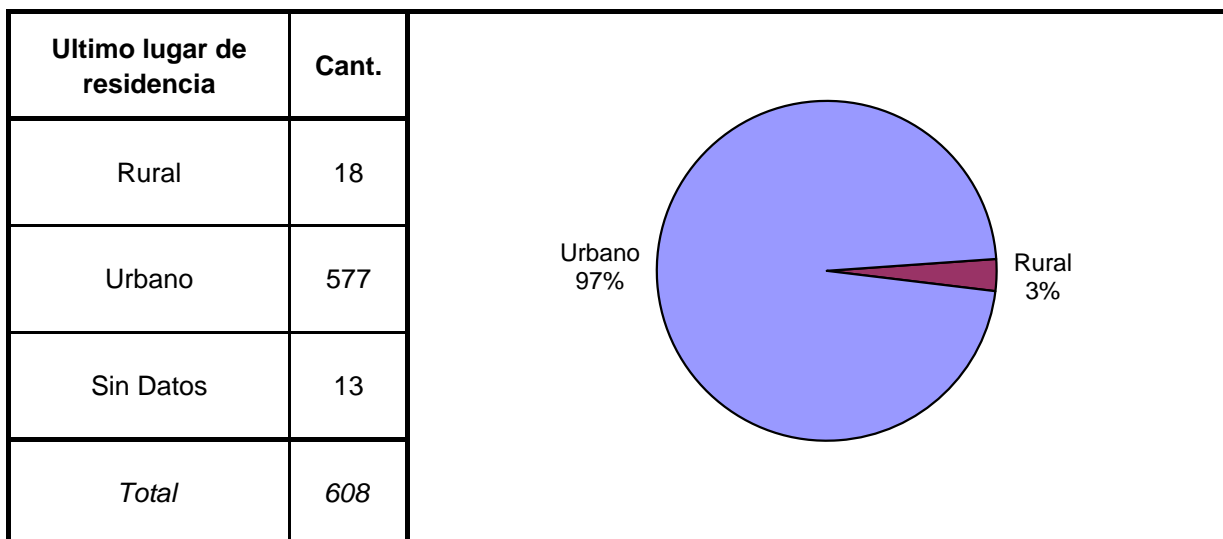
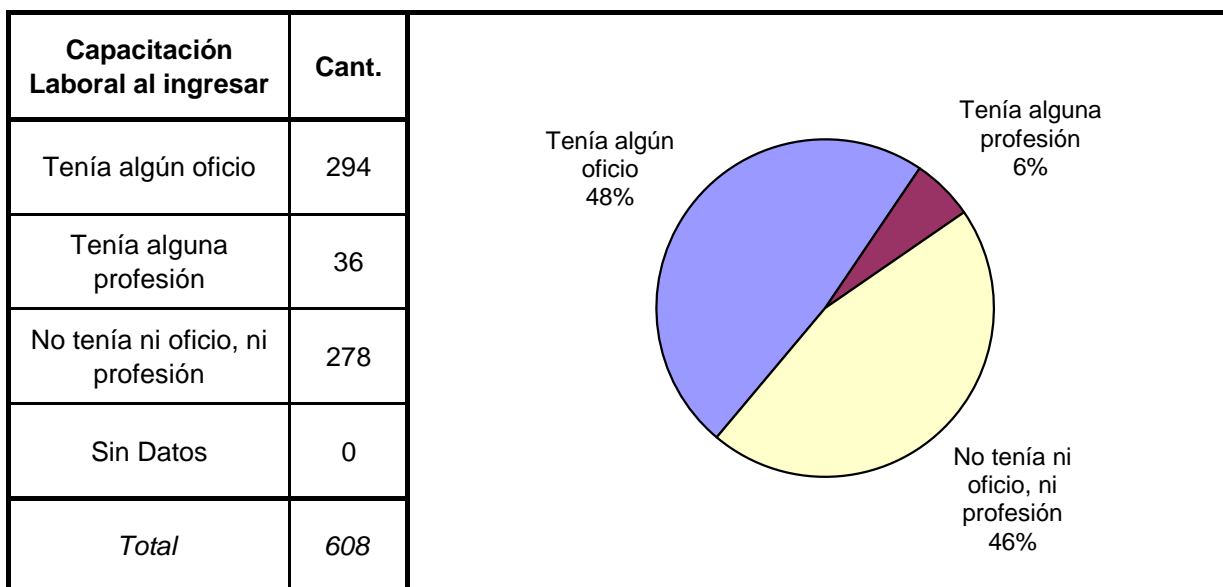
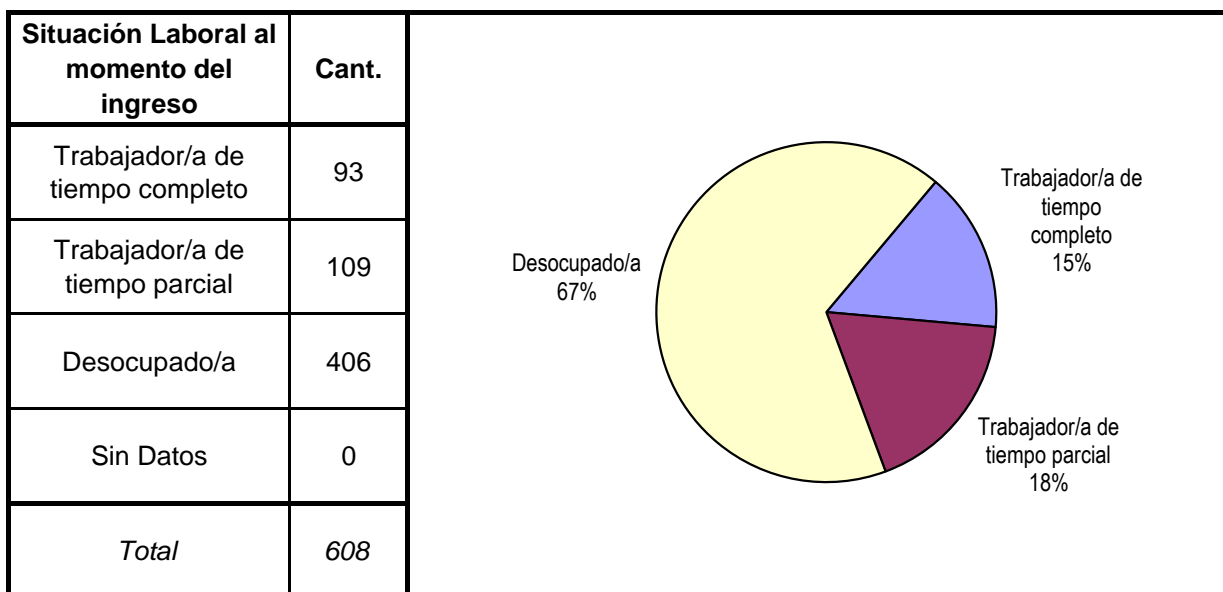
UNIDAD SEGÚN SITUACIÓN LEGAL

PROV.	UNIDAD	COND.	PROC.	OTROS	TOTAL
CHUBUT	INSTITUTO PENITENCIARIO PROVINCIAL N° 1	148	19	0	167
	U.R. COMODORO RIVADAVIA - ALCAIDIA POLICIAL	73	59	0	132
	U.R. COMODORO RIVADAVIA - COMISARIA 2ª	7	2	0	9
	U.R. COMODORO RIVADAVIA - COMISARIA 3ª	3	0	0	3
	U.R. COMODORO RIVADAVIA - COMISARIA 4ª	4	0	0	4
	U.R. COMODORO RIVADAVIA - COMISARIA 6ª	3	2	0	5
	U.R. COMODORO RIVADAVIA - COMISARIA 7ª	12	3	0	15
	U.R. COMODORO RIVADAVIA - COMISARIA DISTRITO MOSCONI	2	0	0	2
	U.R. COMODORO RIVADAVIA - COMISARIA DISTRITO RADA TILLY	1	1	0	2
	U.R. COMODORO RIVADAVIA - COMISARIA DISTRITO RIO MAYO	2	0	0	2
	U.R. COMODORO RIVADAVIA - COMISARIA DISTRITO SARMIENTO	7	2	0	9
	U.R. TRELEW - ALCAIDIA POLICIAL	25	38	0	63
	U.R. TRELEW - CENTRO DE DETENCION	38	21	0	59
	U.R. TRELEW - COMISARIA DISTRITO 1ª	2	10	0	12
	U.R. TRELEW - COMISARIA DISTRITO 2ª	14	2	0	16
	U.R. TRELEW - COMISARIA DISTRITO 4ª	4	8	0	12
	U.R. TRELEW - COMISARIA DISTRITO PLAYA UNIÓN	1	1	0	2
	U.R.ESQUEL - COMISARIA DISTRITO 2ª	12	9	0	21
	U.R.ESQUEL - COMISARIA DISTRITO CHOLILA	3	0	0	3
	U.R.ESQUEL - COMISARIA DISTRITO CUSHAMEN	3	1	0	4
	U.R.ESQUEL - COMISARIA DISTRITO EL MAITEN	6	0	0	6
	U.R.ESQUEL - COMISARIA DISTRITO GOBERNADOR COSTA	2	0	0	2
	U.R.ESQUEL - COMISARIA DISTRITO JOSE DE SAN MARTIN	2	2	0	4
	U.R.ESQUEL - COMISARIA DISTRITO PASO DEL SAPO	2	0	0	2
	U.R.ESQUEL - COMISARIA DISTRITO TREVELIN	3	0	0	3
	U.R.PUERTO MADRYN - COMISARIA DISTRITO 1ª	13	0	0	13
	U.R.PUERTO MADRYN - COMISARIA DISTRITO 2ª	4	13	0	17
	U.R.PUERTO MADRYN - COMISARIA DISTRITO 3ª	9	4	0	13
U.R.PUERTO MADRYN - COMISARIA DISTRITO 4ª	3	3	0	6	
TOTAL SERVICIO PENITENCIARIO PROVINCIAL		408	200	0	608

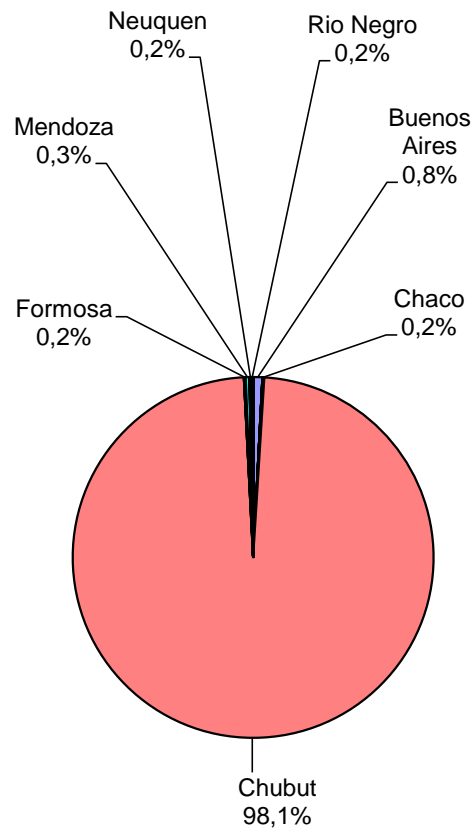
SNEEP 2021 - CHUBUT

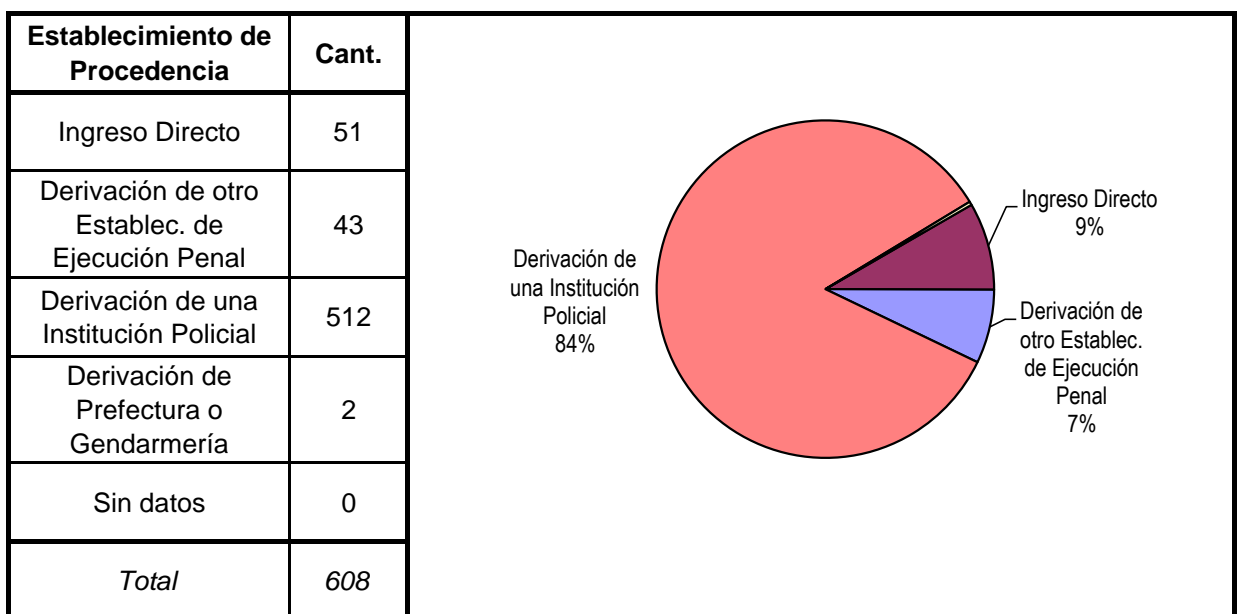
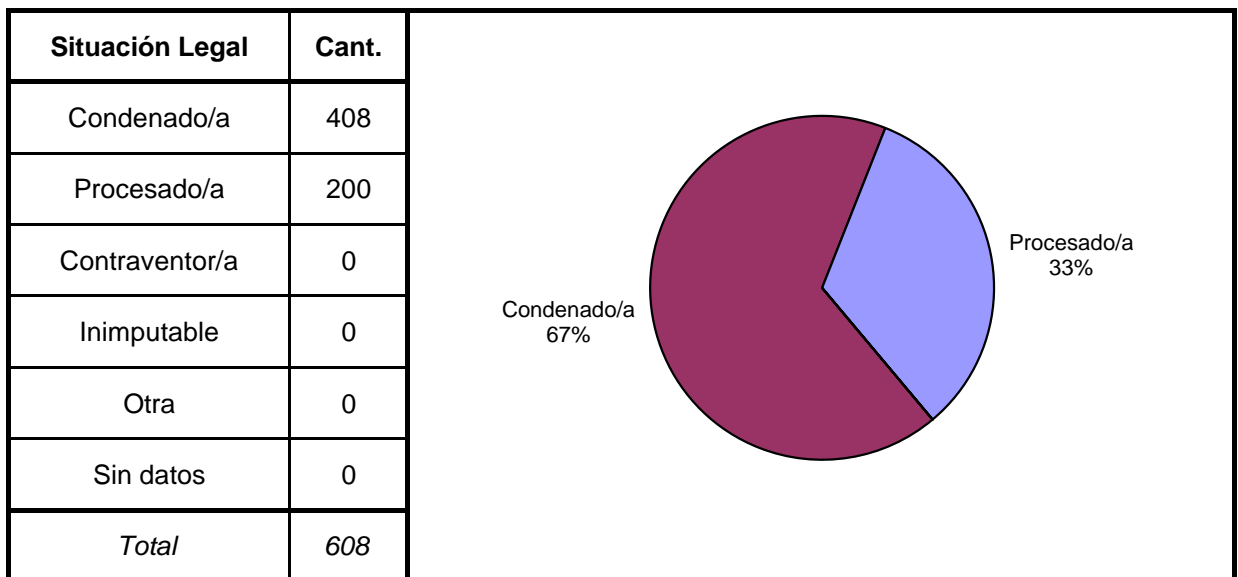
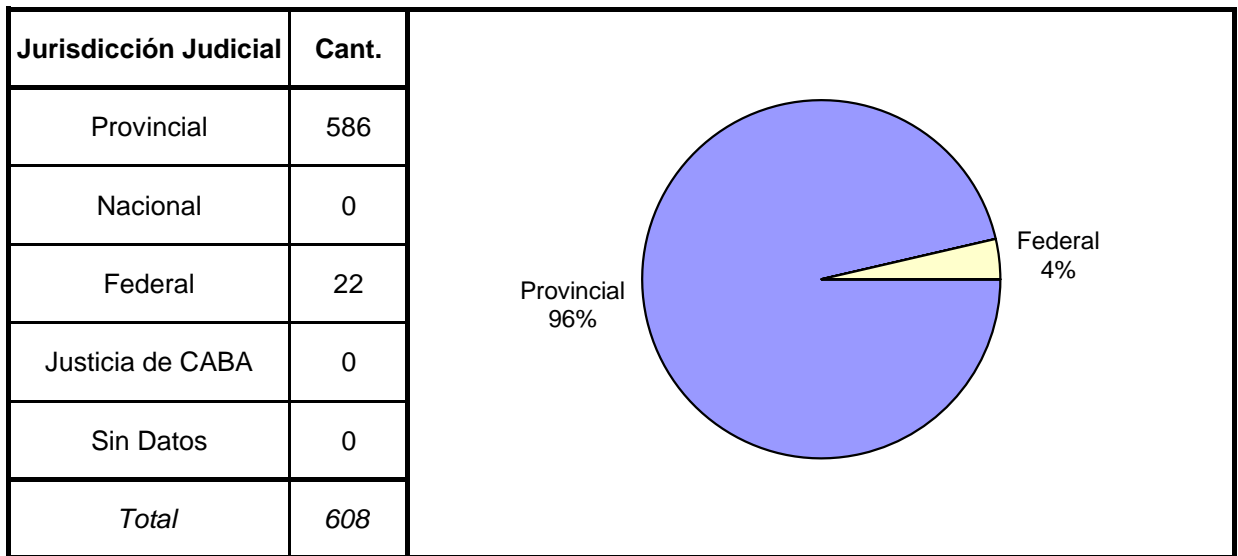


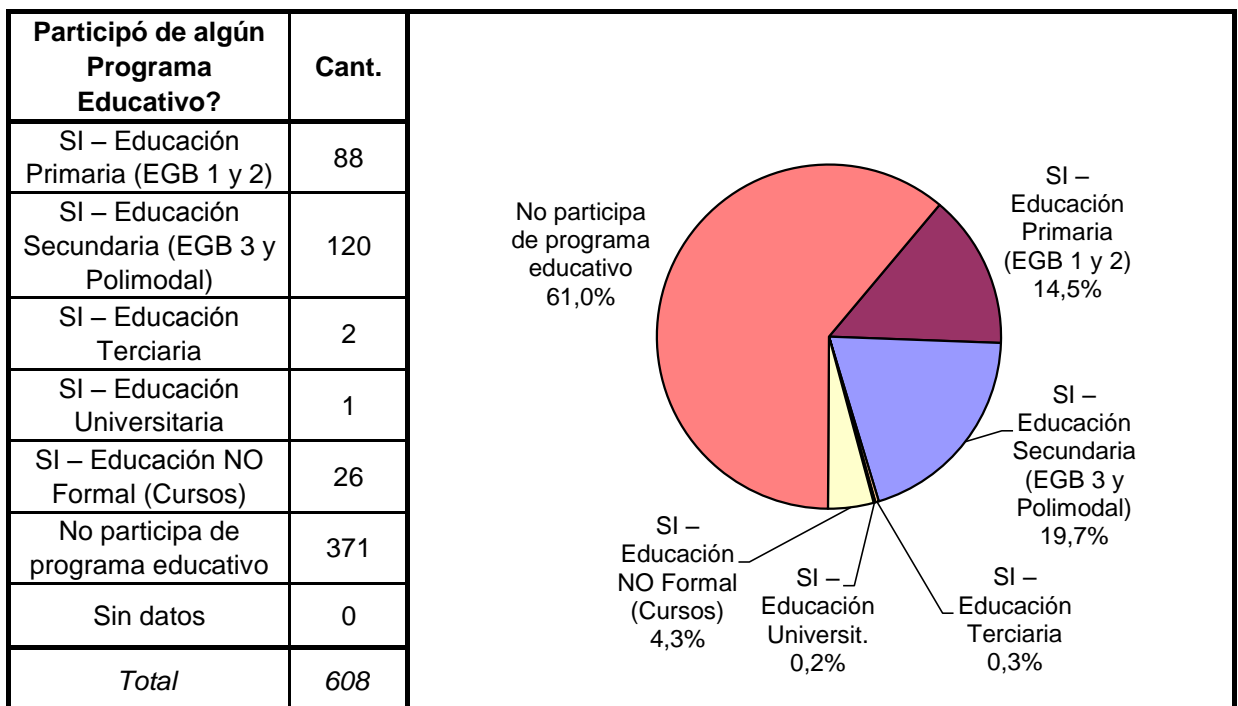
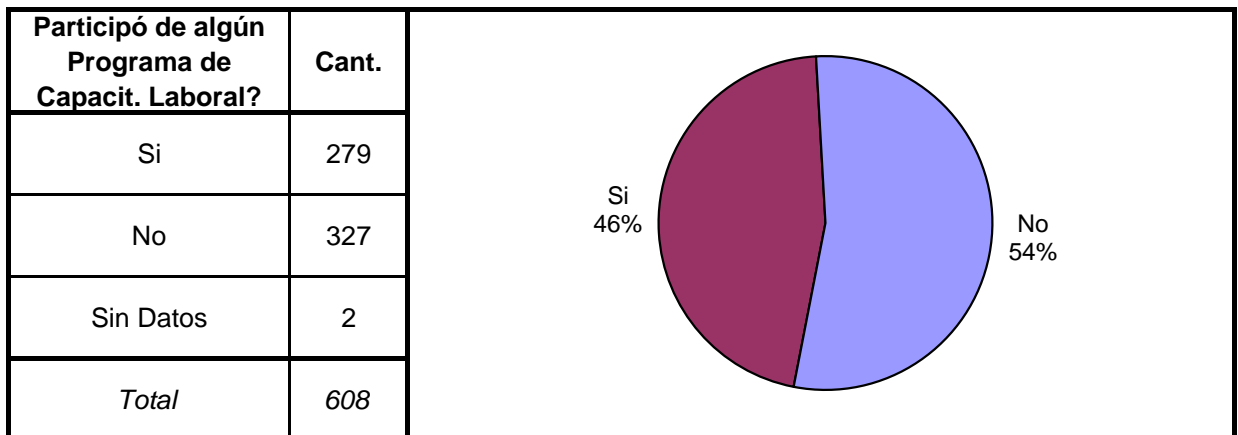
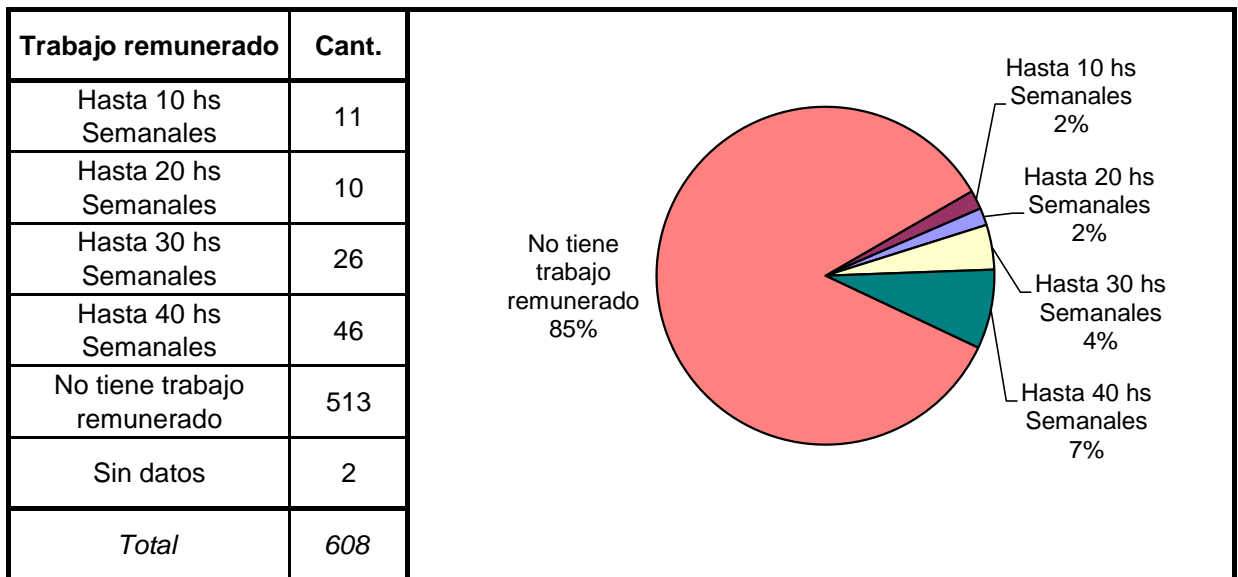




Ultima provincia de residencia	Cant.
Buenos Aires	5
Catamarca	0
Córdoba	0
Corrientes	0
Chaco	1
Chubut	597
Entre Rios	0
Formosa	1
Jujuy	0
La Pampa	0
La Rioja	0
Mendoza	2
Misiones	0
Neuquen	1
Rio Negro	1
Salta	0
San Juan	0
San Luis	0
Santa Cruz	0
Santa Fe	0
Santiago del Estero	0
Tierra del Fuego	0
Tucumán	0
Ciudad de Bs.As.	0
Sin datos	0
<i>Total</i>	<i>608</i>







Participó de Activ. Recreativas o Deportivas?	Cant.
Si	281
No	327
Sin Datos	0
<i>Total</i>	<i>608</i>

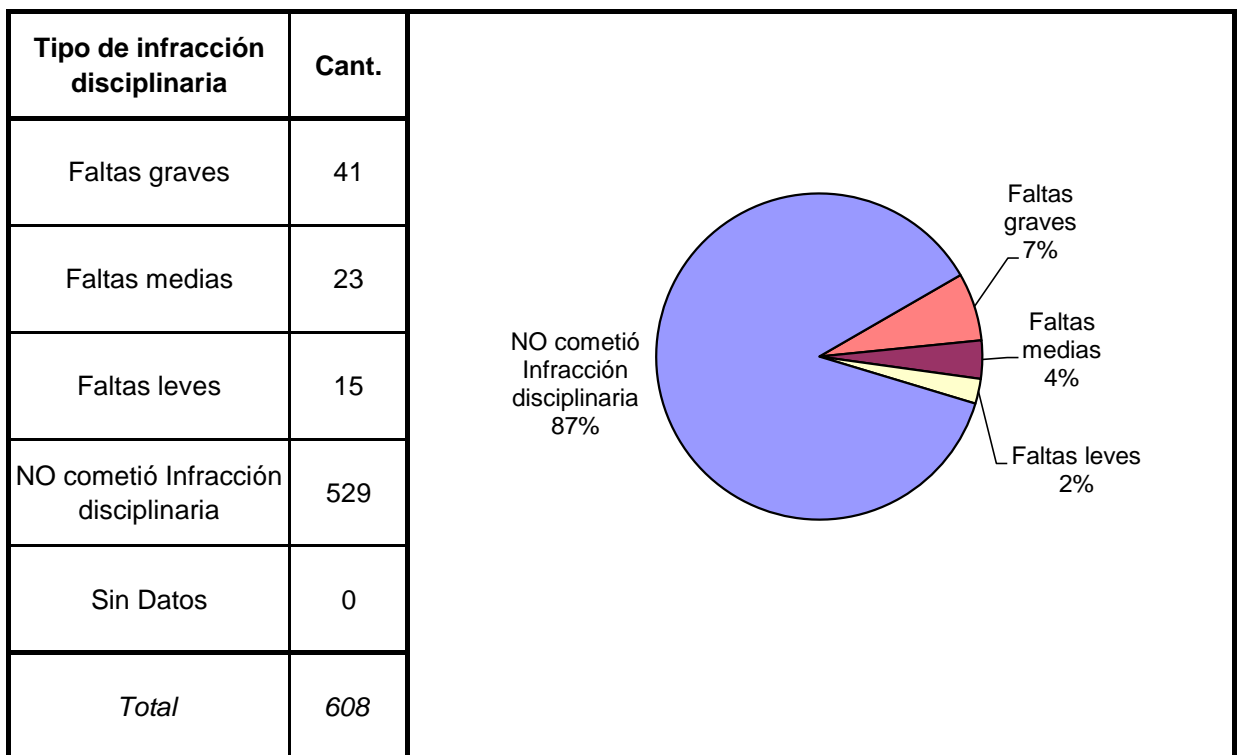
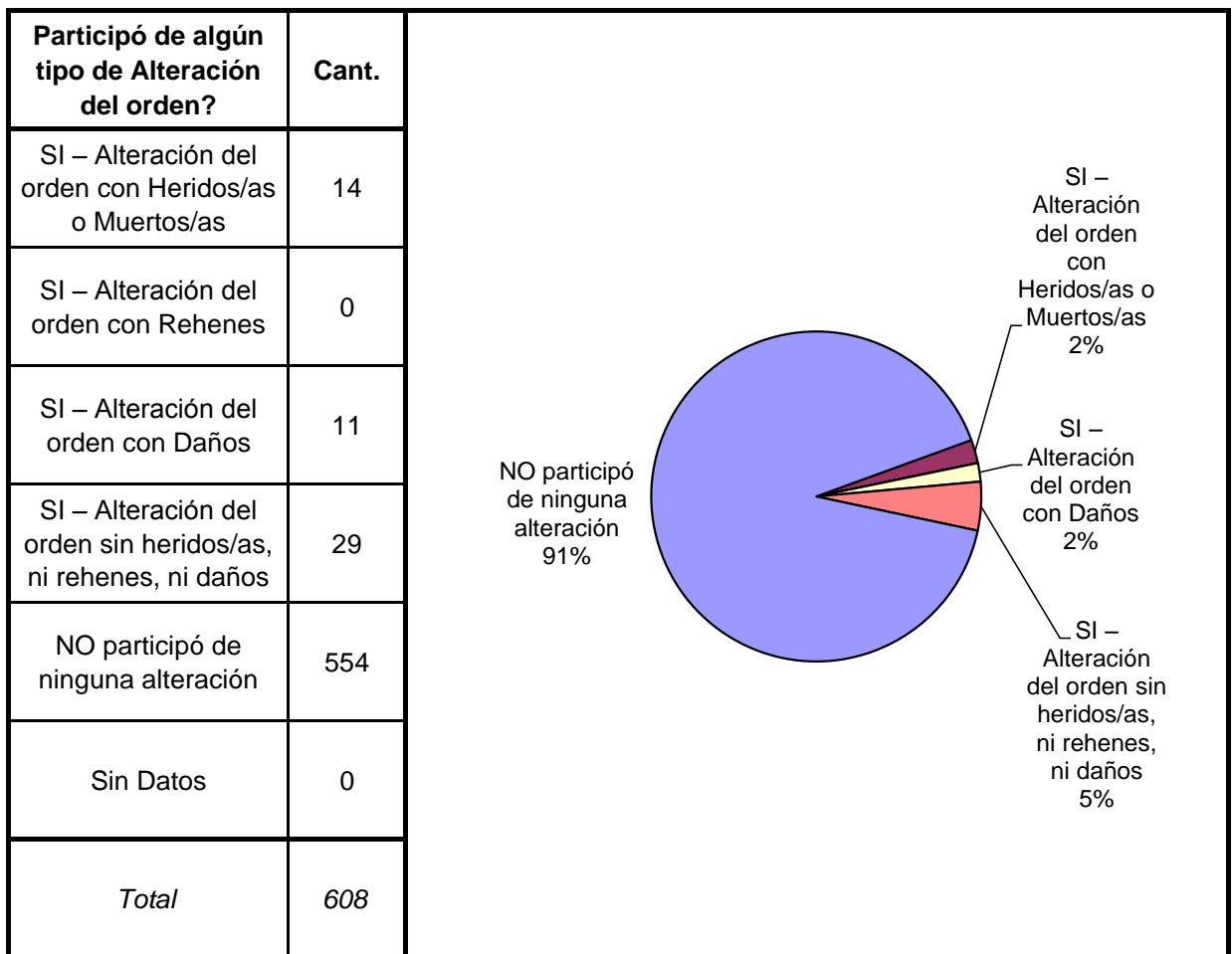
A pie chart illustrating the distribution of responses regarding participation in recreational or sports activities. The chart is divided into two segments: a blue segment representing 'Si' (Yes) at 46%, and a maroon segment representing 'No' at 54%.

Recibió Asistencia Médica por tipo de ENFERMEDAD	Cant.
Si recibió asistencia médica por Control	314
Asma o EPOC	1
Chagas	0
Diabetes	2
Enfermedades Mentales	6
Hepatitis	0
Hipertensión	0
HIV	1
Tuberculosis	0
Otras Enfermedades	104
NO recibió asistencia médica	180
Sin datos	0
<i>Total</i>	<i>608</i>

A pie chart showing the distribution of medical assistance received by disease type. The largest segment is 'Si recibió asistencia médica por Control' at 51,6%. Other segments include 'NO recibió asistencia médica' at 29,6%, 'Otras Enfermedades' at 17,1%, 'Enfermedades Mentales' at 1,0%, 'HIV' at 0,2%, 'Diabetes' at 0,3%, and 'Asma o EPOC' at 0,2%.

Recibió visitas durante el último año?	Cant.
Si	583
No	25
Sin Datos	0
<i>Total</i>	<i>608</i>

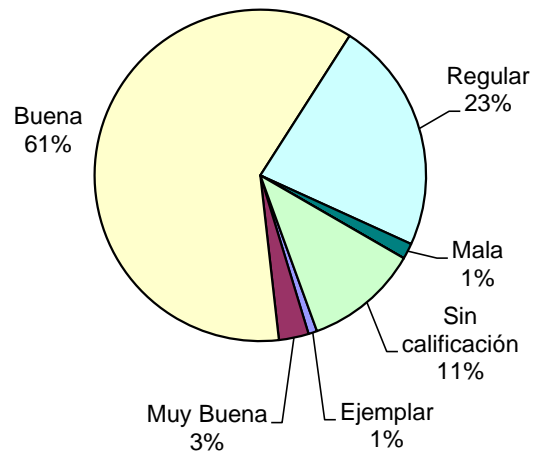
A pie chart showing the distribution of responses regarding receiving visits during the last year. The chart is divided into two segments: a large blue segment representing 'Si' (Yes) at 96%, and a small maroon segment representing 'No' at 4%.



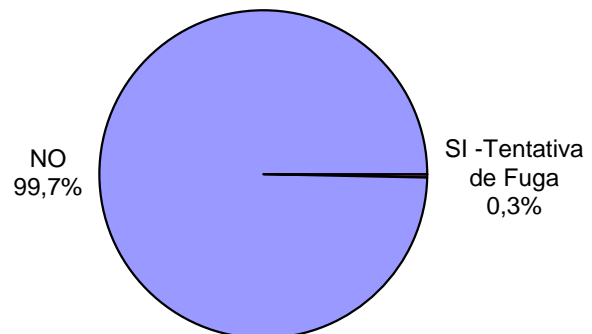
Tipo de Sanción Disciplinaria	Cant.
Traslado a otro estab. de régimen más severo	0
Traslado a otra sección de régimen más severo	0
Permanencia en su celda indiv.hasta 7 fines de sem.	9
Permanencia en su celda indiv.hasta 15 días ininterrump.	37
Suspensión total/parcial derechos reglam. hasta 15 días	2
Exclusión de la actividad común hasta 15 días	0
Exclusión de la act. recreativa/ deportiva hasta 10 días	13
Amonestación	3
Otra sanción	10
Sin Datos	534
<i>Total</i>	<i>608</i>

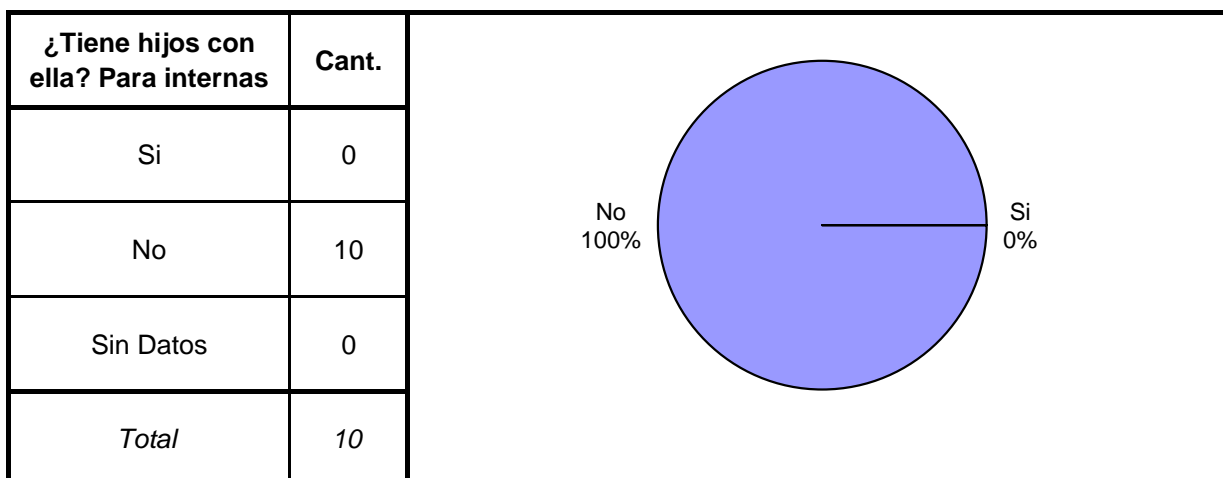
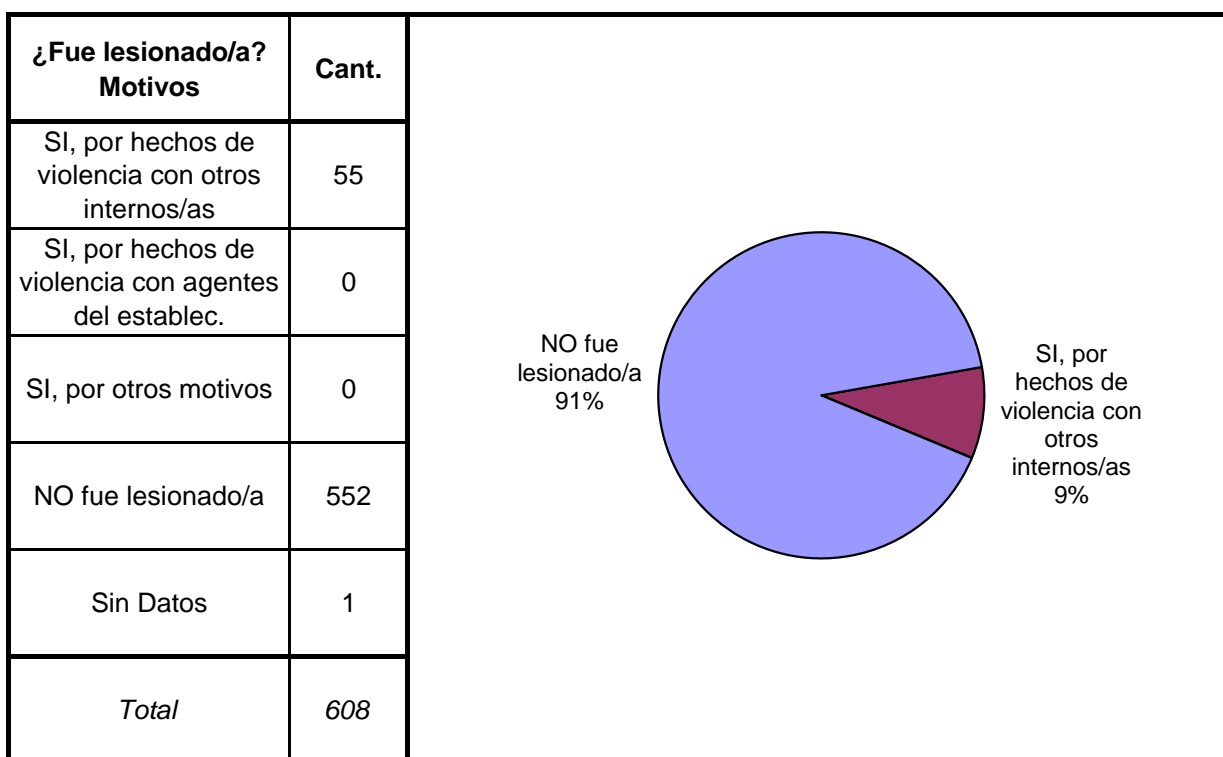
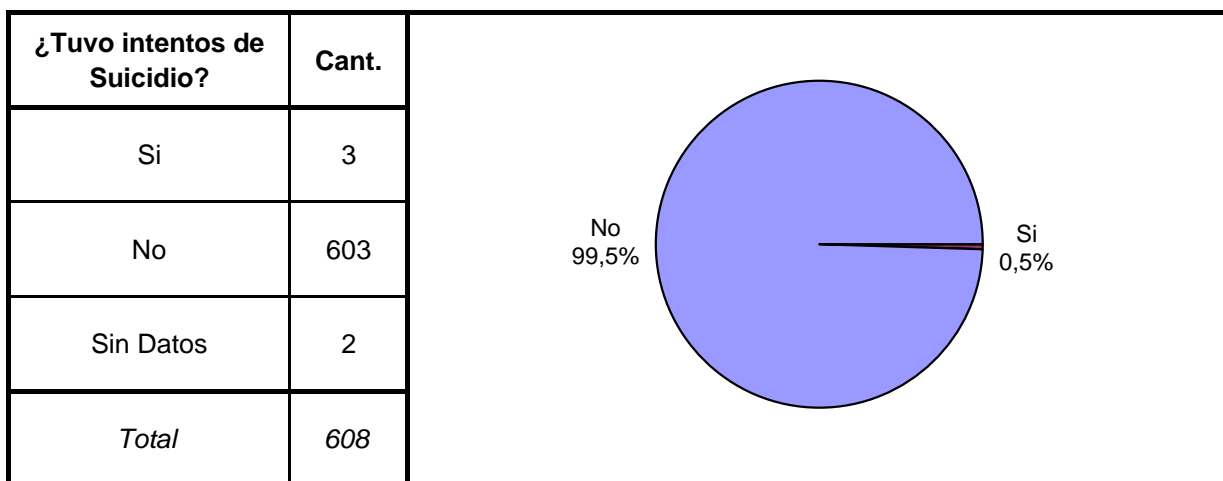


Calificación de conducta	Cant.
Ejemplar	5
Muy Buena	17
Buena	356
Regular	133
Mala	9
Pésima	0
Sin calificación	65
Sin Datos	23
<i>Total</i>	<i>608</i>

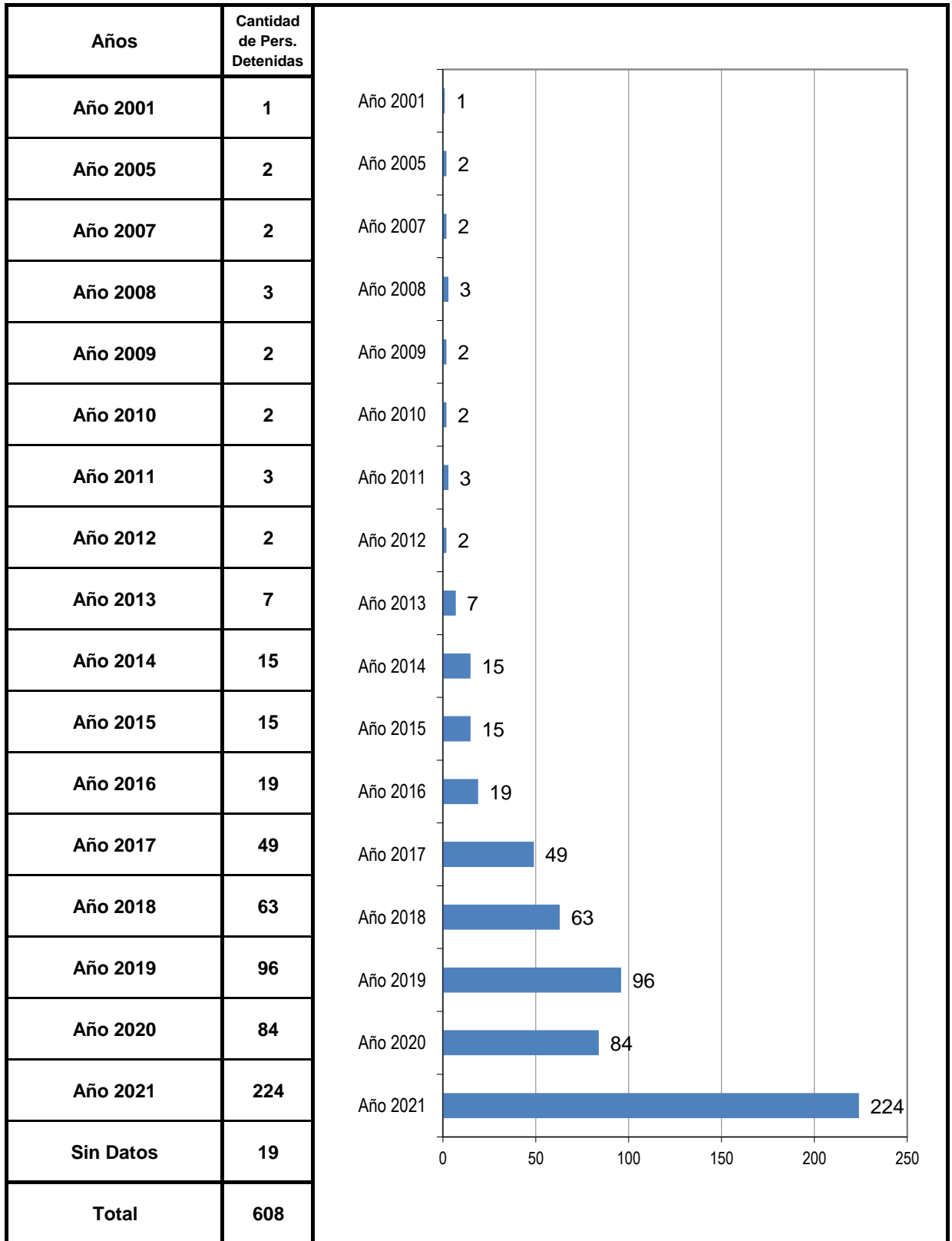


¿Tuvo intentos de fuga o evasión?	Cant.
SI -Tentativa de Evasión	0
SI -Tentativa de Fuga	2
NO	605
Sin Datos	1
<i>Total</i>	<i>608</i>





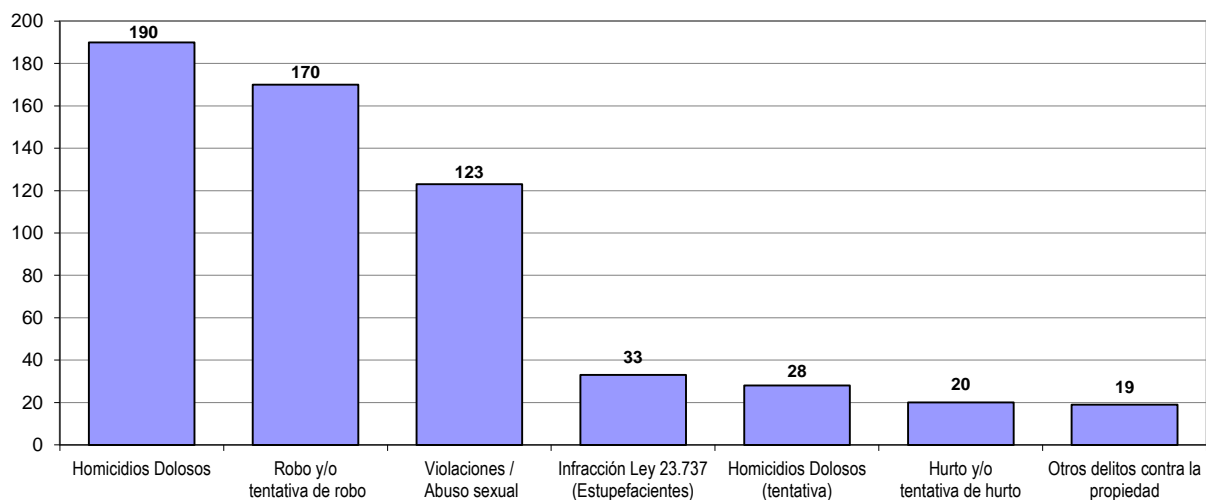
AÑO DE DETENCIÓN



SNEEP 2021 - CHUBUT

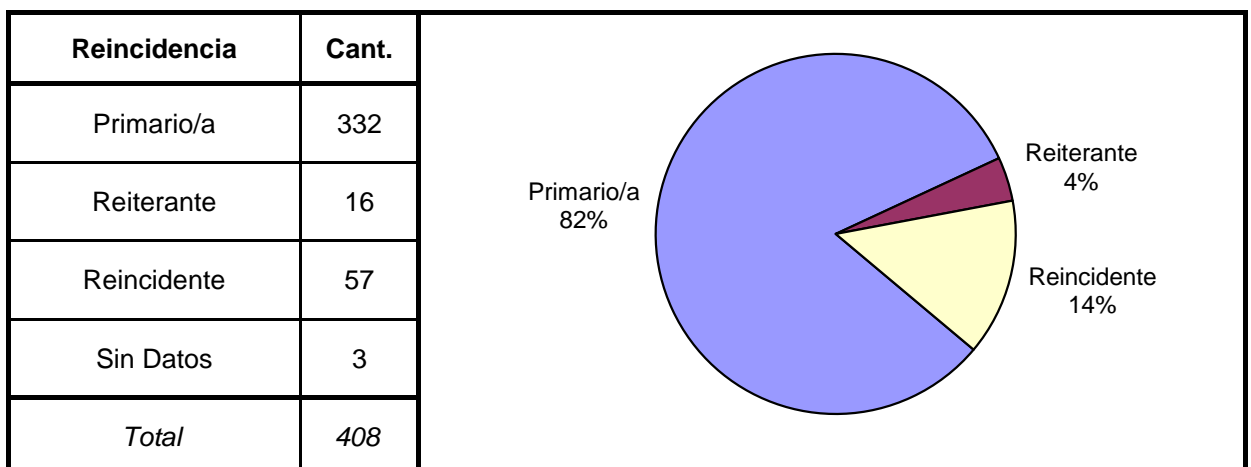
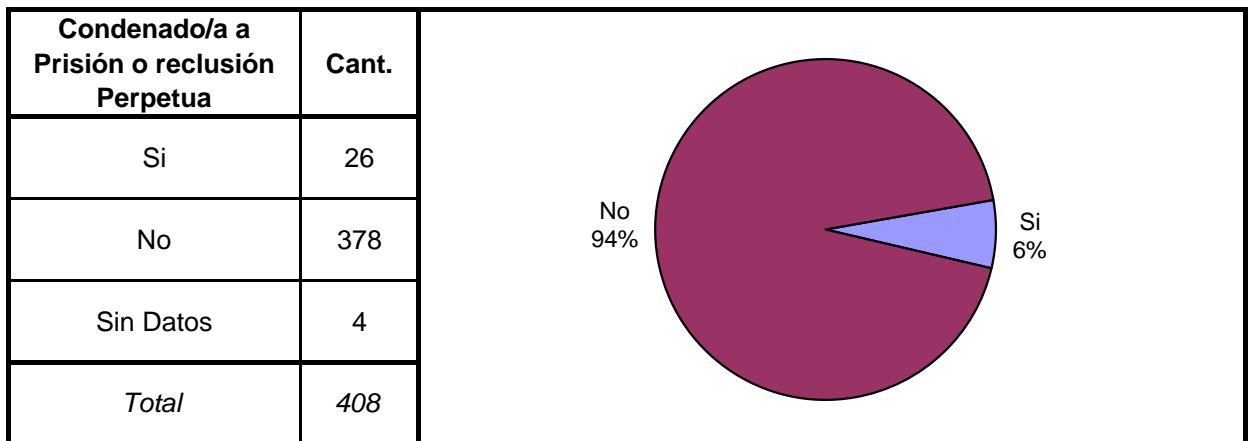
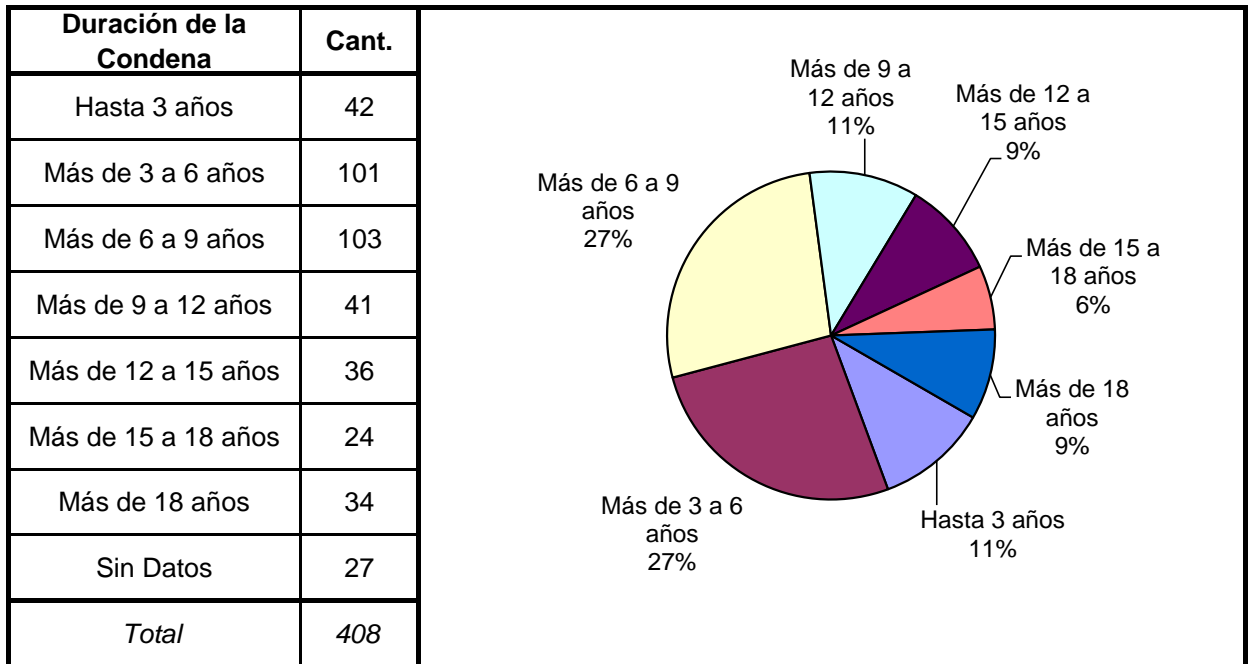
TIPO DE DELITO	1º Mención	2º Mención	3º Mención	4º Mención	5º Mención	TOTAL
Homicidios Dolosos	185	5	0	0	0	190
Homicidios Dolosos (tentativa)	26	2	0	0	0	28
Homicidios Culposos	5	0	0	0	0	5
Lesiones Dolosas	8	2	2	0	0	12
Lesiones Culposas	0	0	0	0	0	0
Otros Delitos contra las personas	12	0	0	0	0	12
Delitos contra el honor	15	1	0	0	0	16
Violaciones / Abuso sexual	111	12	0	0	0	123
Otros delitos contra la integridad sexual	4	4	0	0	0	8
Amenazas	4	6	1	0	0	11
Privación ilegítima de la libertad	0	0	0	0	0	0
Delito contra la libertad cometido por funcionario público	0	0	0	0	0	0
Otros delitos contra la libertad	0	0	0	0	0	0
Hurto y/o tentativa de hurto	18	2	0	0	0	20
Robo y/o tentativa de robo	160	10	0	0	0	170
Otros delitos contra la propiedad	12	6	1	0	0	19
Delitos contra la Seguridad Pública	7	7	1	0	0	15
Delitos contra el Orden Público	2	1	1	0	0	4
Delitos contra la Seguridad de la Nación	0	0	0	0	0	0
Delitos contra los Poderes Públicos	0	0	0	0	0	0
Delitos contra la Administración Pública	5	0	1	0	0	6
Delitos contra la Fe Pública	0	0	0	0	0	0
Delitos contra el estado civil	0	0	0	0	0	0
Infracción Ley N° 23.737 (Estupefacientes)	26	1	1	0	0	28
Infracción Ley N° 23.737 - TENENCIA PARA CONSUMO	0	0	0	0	0	0
Infracción Ley N° 23.737 - TENENCIA SIMPLE	0	0	0	0	0	0
Infracción Ley N° 23.737 - COMERCIALIZACION	4	1	0	0	0	5
Infracción Ley N° 23.737 - OTROS	0	0	0	0	0	0
Infracción Ley N° 24.769 Penal Tributaria	0	0	0	0	0	0
Infracción Ley N° 13.944 Incump.de Deberes	0	0	0	0	0	0
Delitos previstos en Leyes Especiales	1	0	0	0	0	1
Contravenciones	0	0	0	0	0	0
Lesía Humanidad	2	0	0	0	0	2
Contrabando de Estupefacientes (Código Aduanero)	0	0	0	0	0	0
Sin Datos	1	548	600	608	608	
Total	608	608	608	608	608	675

Delitos con mayores menciones

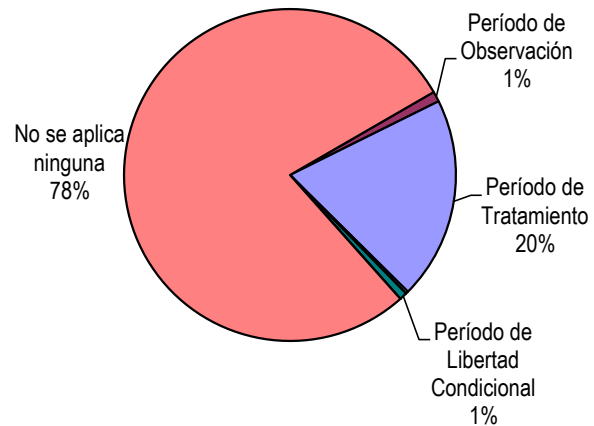


SNEEP 2021 - CHUBUT

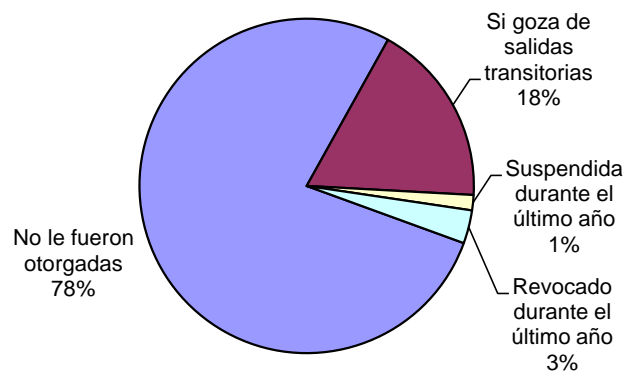
Frecuencias para las personas detenidas con condena



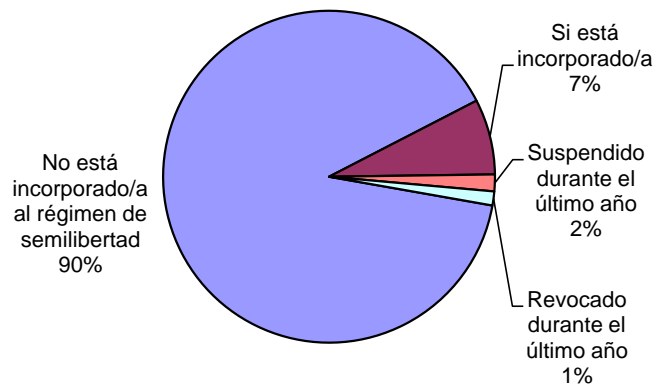
Períodos de la Progresividad	Cant.
Período de Observación	4
Período de Tratamiento	79
Período de Prueba	1
Período de Libertad Condicional	3
Se aplica otra caracterización	0
No se aplica ninguna	313
Sin datos	8
<i>Total</i>	<i>408</i>

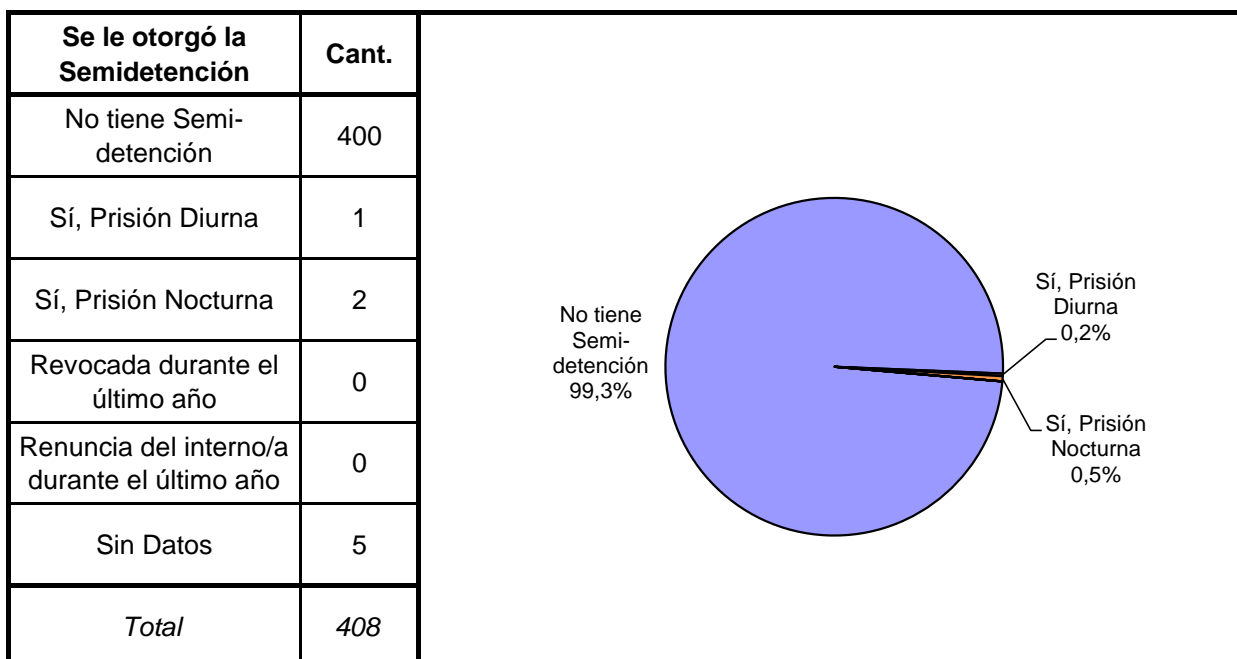
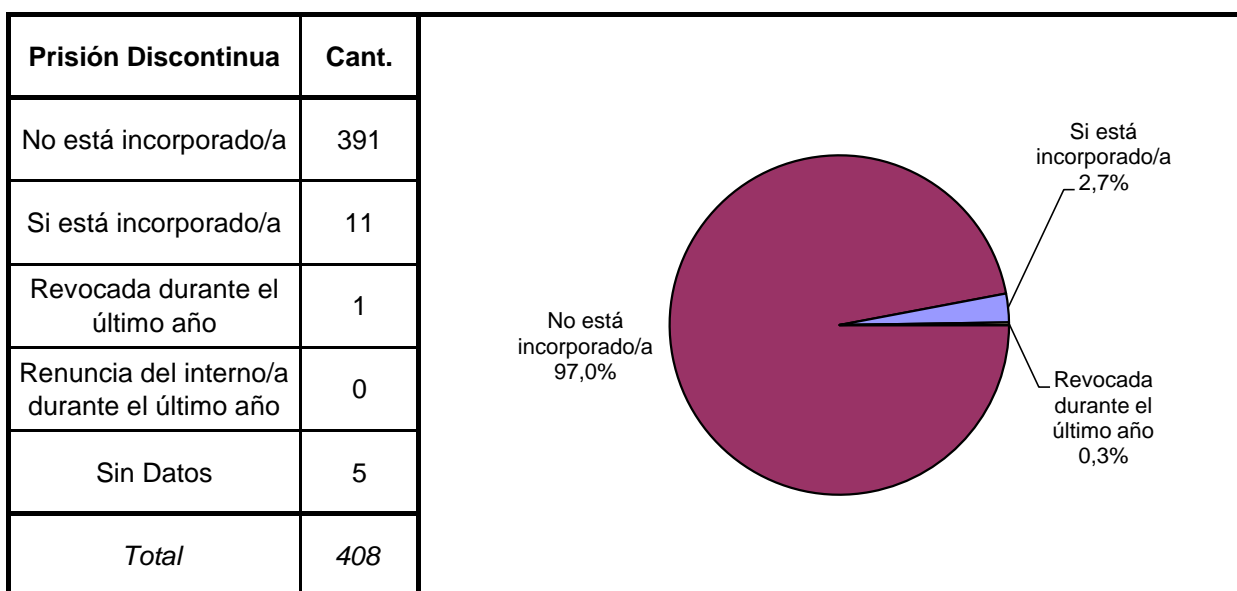
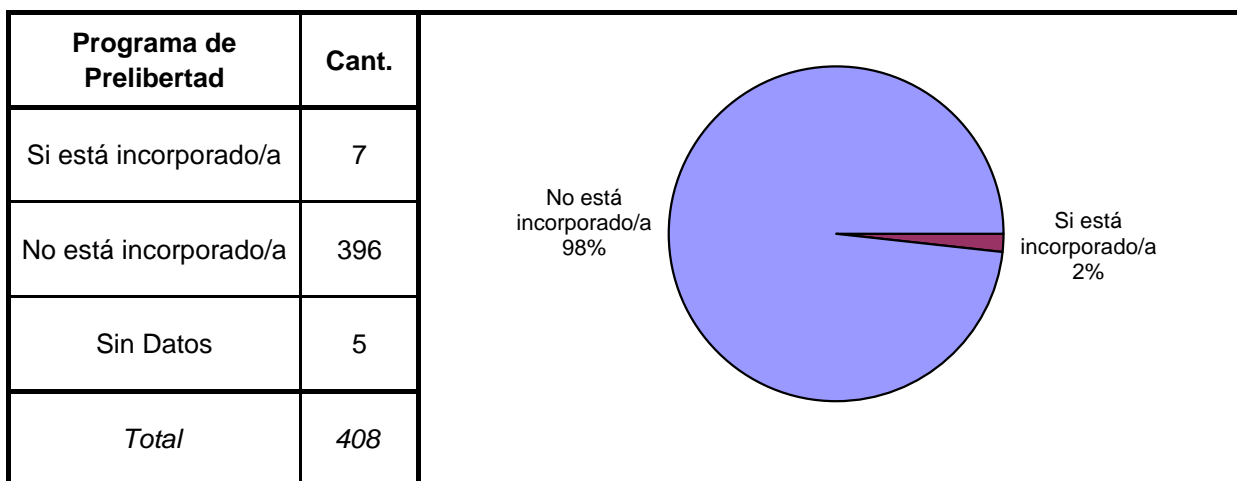


Tiene o tuvo salidas transitorias	Cant.
No le fueron otorgadas	314
Si goza de salidas transitorias	72
Suspendida durante el último año	6
Revocado durante el último año	13
Sin Datos	3
<i>Total</i>	<i>408</i>

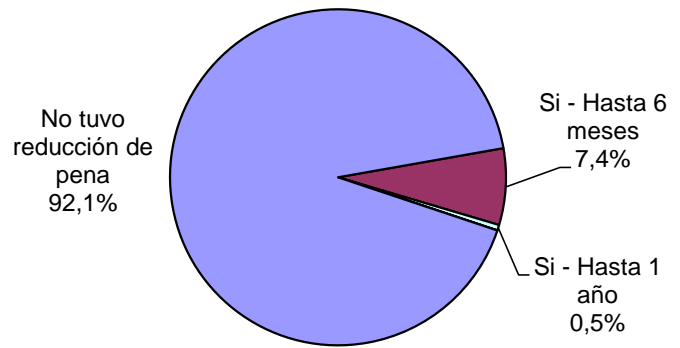


Régimen de Semilibertad	Cant.
No está incorporado/a al régimen de semilibertad	329
Si está incorporado/a	27
Suspendido durante el último año	6
Revocado durante el último año	5
Sin Datos	41
<i>Total</i>	<i>408</i>





Tuvo reducción de pena	Cant.
Si - Hasta 6 meses	27
Si - Hasta 1 año	2
Si - Más de 1 año	0
No tuvo reducción de pena	338
Sin datos	41
<i>Total</i>	<i>408</i>



SNEEP 2021 - CHUBUT

CAPACIDAD Y POBLACIÓN SEGUN UNIDAD

PROVINCIA	UNIDADES	CAPAC.	POBLAC, ALOJADA	SOBREPOBLACIÓN	PORCENTAJE DE SOBRE POBLACIÓN
CHUBUT	INSTITUTO PENITENCIARIO PROVINCIAL N° 1	304	167	-137	-45,1%
	U.R. COMODORO RIVADAVIA - ALCAIDIA POLICIAL	179	132	-47	-26,3%
	U.R. COMODORO RIVADAVIA - COMISARIA 2ª	10	9	-1	-10,0%
	U.R. COMODORO RIVADAVIA - COMISARIA 3ª	4	3	-1	-25,0%
	U.R. COMODORO RIVADAVIA - COMISARIA 4ª	7	4	-3	-42,9%
	U.R. COMODORO RIVADAVIA - COMISARIA 6ª	9	5	-4	-44,4%
	U.R. COMODORO RIVADAVIA - COMISARIA 7ª	18	15	-3	-16,7%
	U.R. COMODORO RIVADAVIA - COMISARIA DISTRITO MOSCONI	2	2	0	0,0%
	U.R. COMODORO RIVADAVIA - COMISARIA DISTRITO RADA TILLY	2	2	0	0,0%
	U.R. COMODORO RIVADAVIA - COMISARIA DISTRITO RIO MAYO	3	2	-1	-33,3%
	U.R. COMODORO RIVADAVIA - COMISARIA DISTRITO SARMIENTO	11	9	-2	-18,2%
	U.R. TRELEW - ALCAIDIA POLICIAL	80	63	-17	-21,3%
	U.R. TRELEW - CENTRO DE DETENCION	59	59	0	0,0%
	U.R. TRELEW - COMISARIA DISTRITO 1ª	12	12	0	0,0%
	U.R. TRELEW - COMISARIA DISTRITO 2ª	15	16	1	6,7%
	U.R. TRELEW - COMISARIA DISTRITO 4ª	12	12	0	0,0%
	U.R. TRELEW - COMISARIA DISTRITO PLAYA UNIÓN	2	2	0	0,0%
	U.R. ESQUEL - COMISARIA DISTRITO 2ª	22	21	-1	-4,5%
	U.R. ESQUEL - COMISARIA DISTRITO CHOLILA	3	3	0	0,0%
	U.R. ESQUEL - COMISARIA DISTRITO CUSHAMEN	4	4	0	0,0%
	U.R. ESQUEL - COMISARIA DISTRITO EL MAITEN	3	6	3	100,0%
	U.R. ESQUEL - COMISARIA DISTRITO GOBERNADOR COSTA	2	2	0	0,0%
	U.R. ESQUEL - COMISARIA DISTRITO JOSE DE SAN MARTIN	4	4	0	0,0%
	U.R. ESQUEL - COMISARIA DISTRITO PASO DEL SAPO	2	2	0	0,0%
	U.R. ESQUEL - COMISARIA DISTRITO TRELIVIN	4	3	-1	-25,0%
	U.R. PUERTO MADRYN - COMISARIA DISTRITO 1ª	15	13	-2	-13,3%
	U.R. PUERTO MADRYN - COMISARIA DISTRITO 2ª	16	17	1	6,3%
	U.R. PUERTO MADRYN - COMISARIA DISTRITO 3ª	14	13	-1	-7,1%
	U.R. PUERTO MADRYN - COMISARIA DISTRITO 4ª	8	6	-2	-25,0%
	TOTAL SERVICIO PENITENCIARIO PROVINCIAL		826	608	-218

SNEEP 2021 - CHUBUT

DOTACIÓN DE PERSONAL SEGUN UNIDAD

PROV.	INSTITUTO / ALCAIDIAS / COMISARIAS	DOTACIÓN DE PERSONAL					
		CARGO	VARÓN	MUJER	TRANS	TOTALES	
CHUBUT	INSTITUTO PENITENCIARIO PROVINCIAL N° 1	Oficiales	7	2	0	9	132
		Suboficiales	19	5	0	24	
		Cadetes/Agentes	68	24	0	92	
		Personal civil	5	2	0	7	
		Otros	0	0	0	0	
	U.R. COMODORO RIVADAVIA - ALCAIDIA POLICIAL	Oficiales	8	0	0	8	83
		Suboficiales	32	14	0	46	
		Cadetes/Agentes	17	12	0	29	
		Personal civil	0	0	0	0	
		Otros	0	0	0	0	
	U.R. COMODORO RIVADAVIA - COMISARIA 2ª	Oficiales	6	0	0	6	52
		Suboficiales	31	15	0	46	
		Cadetes/Agentes	0	0	0	0	
		Personal civil	0	0	0	0	
		Otros	0	0	0	0	
	U.R. COMODORO RIVADAVIA - COMISARIA 3ª	Oficiales	3	3	0	6	48
		Suboficiales	19	5	0	24	
		Cadetes/Agentes	5	9	0	14	
		Personal civil	1	3	0	4	
		Otros	0	0	0	0	
	U.R. COMODORO RIVADAVIA - COMISARIA 4ª	Oficiales	5	1	0	6	41
		Suboficiales	18	4	0	22	
		Cadetes/Agentes	10	3	0	13	
		Personal civil	0	0	0	0	
		Otros	0	0	0	0	
	U.R. COMODORO RIVADAVIA - COMISARIA 6ª	Oficiales	6	2	0	8	44
		Suboficiales	27	9	0	36	
		Cadetes/Agentes	0	0	0	0	
Personal civil		0	0	0	0		
Otros		0	0	0	0		
U.R. COMODORO RIVADAVIA - COMISARIA 7ª	Oficiales	3	2	0	5	42	
	Suboficiales	12	11	0	23		
	Cadetes/Agentes	13	0	1	14		
	Personal civil	0	0	0	0		
	Otros	0	0	0	0		
U.R. COMODORO RIVADAVIA - COMISARIA DISTRITO LAPRIDA	Oficiales	0	1	0	1	21	
	Suboficiales	15	5	0	20		
	Cadetes/Agentes	0	0	0	0		
	Personal civil	0	0	0	0		
	Otros	0	0	0	0		
U.R. COMODORO RIVADAVIA - COMISARIA DISTRITO MOSCONI	Oficiales	4	1	0	5	45	
	Suboficiales	26	14	0	40		
	Cadetes/Agentes	0	0	0	0		
	Personal civil	0	0	0	0		
	Otros	0	0	0	0		
U.R. COMODORO RIVADAVIA - COMISARIA DISTRITO RIO MAYO	Oficiales	2	0	0	2	19	
	Suboficiales	15	2	0	17		
	Cadetes/Agentes	0	0	0	0		
	Personal civil	0	0	0	0		
	Otros	0	0	0	0		
U.R. COMODORO RIVADAVIA - COMISARIA DISTRITO SARMIENTO	Oficiales	2	1	0	3	45	
	Suboficiales	26	8	0	34		
	Cadetes/Agentes	6	2	0	8		
	Personal civil	0	0	0	0		
	Otros	0	0	0	0		

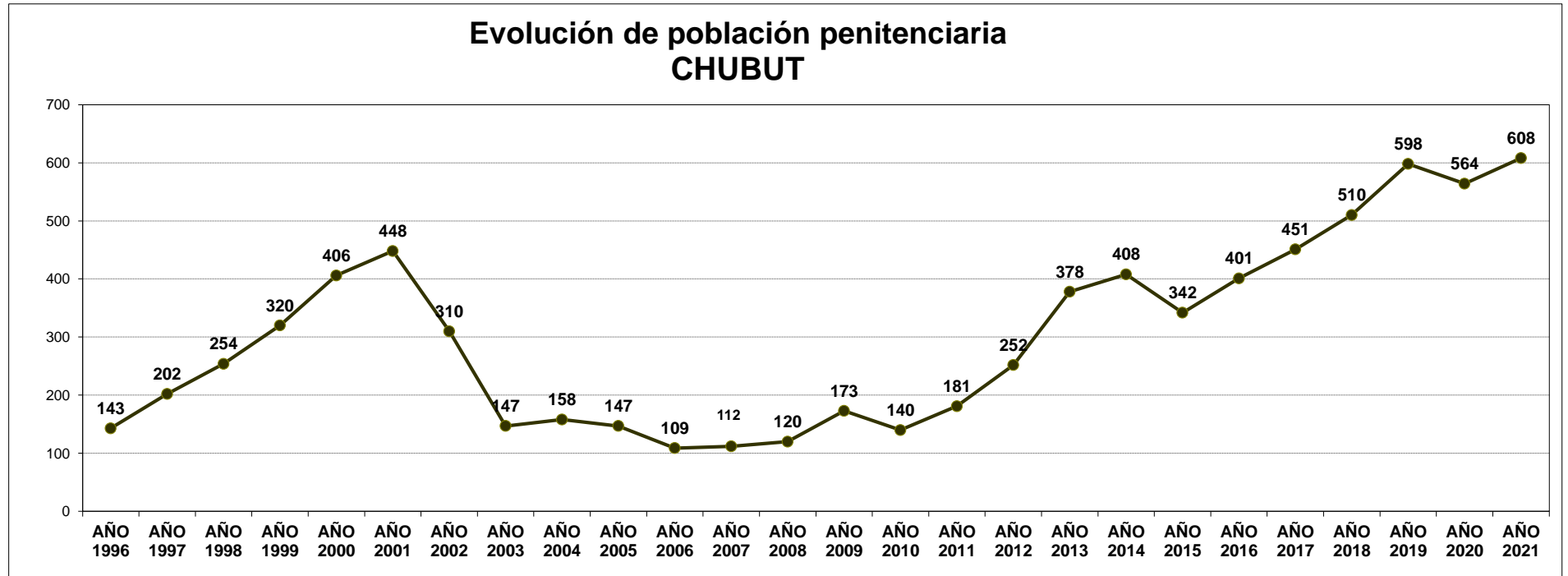
PROV.	INSTITUTO / ALCAIDIAS / COMISARIAS	DOTACIÓN DE PERSONAL					
		CARGO	VARÓN	MUJER	TRANS	TOTALES	
CHUBUT	U.R. TRELEW - ALCAIDIA POLICIAL	Oficiales	9	0	0	9	66
		Suboficiales	35	19	0	54	
		Cadetes/Agentes	0	0	0	0	
		Personal civil	2	1	0	3	
		Otros	0	0	0	0	
	U.R. TRELEW - CENTRO DE DETENCION	Oficiales	2	0	0	2	24
		Suboficiales	7	11	0	18	
		Cadetes/Agentes	3	0	0	3	
		Personal civil	0	0	0	0	
		Otros	1	0	0	1	
	U.R. TRELEW - COMISARIA DISTRITO 1ª	Oficiales	10	5	0	15	117
		Suboficiales	38	38	0	76	
		Cadetes/Agentes	11	15	0	26	
		Personal civil	0	0	0	0	
		Otros	0	0	0	0	
	U.R. TRELEW - COMISARIA DISTRITO 2ª	Oficiales	7	2	0	9	114
		Suboficiales	60	30	0	90	
		Cadetes/Agentes	0	0	0	0	
		Personal civil	4	1	0	5	
		Otros	0	10	0	10	
	U.R. TRELEW - COMISARIA DISTRITO 4ª	Oficiales	8	1	0	9	78
		Suboficiales	40	29	0	69	
		Cadetes/Agentes	0	0	0	0	
		Personal civil	0	0	0	0	
		Otros	0	0	0	0	
	U.R. TRELEW - COMISARIA DISTRITO DOLAVON	Oficiales	0	2	0	2	33
		Suboficiales	19	12	0	31	
Cadetes/Agentes		0	0	0	0		
Personal civil		0	0	0	0		
Otros		0	0	0	0		
U.R. TRELEW - COMISARIA DISTRITO PLAYA UNIÓN	Oficiales	1	14	0	15	68	
	Suboficiales	22	14	0	36		
	Cadetes/Agentes	6	11	0	17		
	Personal civil	0	0	0	0		
	Otros	0	0	0	0		
U.R. ESQUEL - COMISARIA DISTRITO CHOLILA	Oficiales	2	0	0	2	40	
	Suboficiales	14	9	0	23		
	Cadetes/Agentes	9	6	0	15		
	Personal civil	0	0	0	0		
	Otros	0	0	0	0		
U.R. ESQUEL - COMISARIA DISTRITO CUSHAMEN	Oficiales	1	0	0	1	11	
	Suboficiales	7	0	0	7		
	Cadetes/Agentes	3	0	0	3		
	Personal civil	0	0	0	0		
	Otros	0	0	0	0		
U.R. ESQUEL - COMISARIA DISTRITO EL MAITEN	Oficiales	3	0	0	3	47	
	Suboficiales	19	9	0	28		
	Cadetes/Agentes	11	5	0	16		
	Personal civil	0	0	0	0		
	Otros	0	0	0	0		
U.R. ESQUEL - COMISARIA DISTRITO GOBERNADOR COSTA	Oficiales	2	0	0	2	21	
	Suboficiales	11	4	0	15		
	Cadetes/Agentes	3	1	0	4		
	Personal civil	0	0	0	0		
	Otros	0	0	0	0		
U.R. ESQUEL - COMISARIA DISTRITO JOSE DE SAN MARTIN	Oficiales	1	0	0	1	31	
	Suboficiales	8	11	0	19		
	Cadetes/Agentes	6	5	0	11		
	Personal civil	0	0	0	0		
	Otros	0	0	0	0		

PROV.	INSTITUTO / ALCALDIAS / COMISARIAS	DOTACIÓN DE PERSONAL					
		CARGO	VARÓN	MUJER	TRANS	TOTALES	
CHUBUT	U.R.ESQUEL - COMISARIA DISTRITO PASO DEL SAPO	Oficiales	1	0	0	1	9
		Suboficiales	7	1	0	8	
		Cadetes/Agentes	0	0	0	0	
		Personal civil	0	0	0	0	
		Otros	0	0	0	0	
	U.R.ESQUEL - COMISARIA DISTRITO TREVELIN	Oficiales	4	3	0	7	56
		Suboficiales	30	17	0	47	
		Cadetes/Agentes	2	0	0	2	
		Personal civil	0	0	0	0	
		Otros	0	0	0	0	
	U.R.PUERTO MADRYN - COMISARIA DISTRITO 1ª	Oficiales	7	2	0	9	51
		Suboficiales	32	10	0	42	
		Cadetes/Agentes	0	0	0	0	
		Personal civil	0	0	0	0	
		Otros	0	0	0	0	
	U.R.PUERTO MADRYN - COMISARIA DISTRITO 2ª	Oficiales	4	4	0	8	61
		Suboficiales	33	20	0	53	
		Cadetes/Agentes	0	0	0	0	
		Personal civil	0	0	0	0	
		Otros	0	0	0	0	
	U.R.PUERTO MADRYN - COMISARIA DISTRITO 3ª	Oficiales	6	3	0	9	53
		Suboficiales	24	20	0	44	
		Cadetes/Agentes	0	0	0	0	
		Personal civil	0	0	0	0	
Otros		0	0	0	0		
U.R.PUERTO MADRYN - COMISARIA DISTRITO 4ª	Oficiales	7	3	0	10	70	
	Suboficiales	27	19	0	46		
	Cadetes/Agentes	7	7	0	14		
	Personal civil	0	0	0	0		
	Otros	0	0	0	0		
TOTAL DOTACIÓN DE PERSONAL		Oficiales	121	52	0	173	1.522
		Suboficiales	673	365	0	1.038	
		Cadetes/Agent.	180	100	1	281	
		Personal Civil	12	7	0	19	
		Otros	1	10	0	11	

EVOLUCIÓN POBLACIÓN PENITENCIARIA - PROVINCIA DEL CHUBUT

AÑO	AÑO	AÑO	AÑO	AÑO	AÑO	AÑO	AÑO	AÑO	AÑO	AÑO	AÑO	AÑO	AÑO	AÑO	AÑO	AÑO	AÑO	AÑO	AÑO	AÑO	AÑO	AÑO	AÑO	AÑO	
1996	1997	1998	1999	2000	2001	2002	2003	2004	2005	2006	2007	2008	2009	2010	2011	2012	2013	2014	2015	2016	2017	2018	2019	2020	2021
143	202	254	320	406	448	310	147	158	147	109	112	120	173	140	181	252	378	408	342	401	451	510	598	564	608

Relevamiento basado en datos proporcionados por el Registro Nacional de Reincidencia y la Policía Provincial.



ACLARACION: La estadística oficial sobre población penitenciaria (SNEEP) comenzó en el año 2002.