

SNEEP 2020

**INFORME
SERVICIO PENITENCIARIO
PROVINCIAL DE
SANTIAGO DEL
ESTERO**

*Dirección Nacional de Política Criminal en
materia de Justicia y Legislación Penal*

**Subsecretaría de Política Criminal
Secretaría de Justicia
Ministerio de Justicia y Derechos Humanos**

SERVICIO PENITENCIARIO DE SANTIAGO DEL ESTERO

ORGANISMO SUPERIOR: Ministerio de Justicia y Derechos Humanos – Subsecretaría de Justicia

DIRECCIÓN POSTAL: Av. Alsina 850, (G4200), Santiago del Estero

TELÉFONO: (+54 385) 4215911

CORREO ELECTRONICO serviciopenitenciarioprovincialsantiagodelester@hotmail.com

PAGINA WEB: <http://www.sde.gov.ar/>

ESTABLECIMIENTOS PENITENCIARIOS

UNIDAD PENAL N°1 PENAL DE VARONES

DOMICILIO: Av. Alsina 850 - (4200) Santiago del Estero

TELEFONO: (+54 385) 421 3747/4749/5911

CORREO ELECTRÓNICO:

serviciopenitenciarioprovincialsantiagodelester@hotmail.com

TIPO DE ESTABLECIMIENTO: Cerrado – Penal de varones



UNIDAD PENAL N°2 – MUJERES


DOMICILIO: Posadas Este 251 - (4200) Santiago del Estero

TELEFONO: (+54 385) 421 4740

CORREO ELECTRÓNICO:

serviciopenitenciarioprovincialsantiagodeletero@hotmail.com

TIPO DE ESTABLECIMIENTO: Cárcel para procesadas y condenadas



UNIDAD PENITENCIARIA PROVINCIAL N° 3 COLONIA PINTO

DOMICILIO: Colonia Pinto - (4313) San Martín, Santiago del Estero

TELEFONO: (+54 385) 4215911

CORREO ELECTRÓNICO:

serviciopenitenciarioprovincialsantiagodeletero@hotmail.com

TIPO DE ESTABLECIMIENTO: Penal abierto de autodisciplina. Educación secundaria para jóvenes y adultos.



**SISTEMA NACIONAL
DE
ESTADÍSTICAS SOBRE
EJECUCIÓN DE LA PENA**

**Informe Anual
SANTIAGO DEL ESTERO
SNEEP 2020**

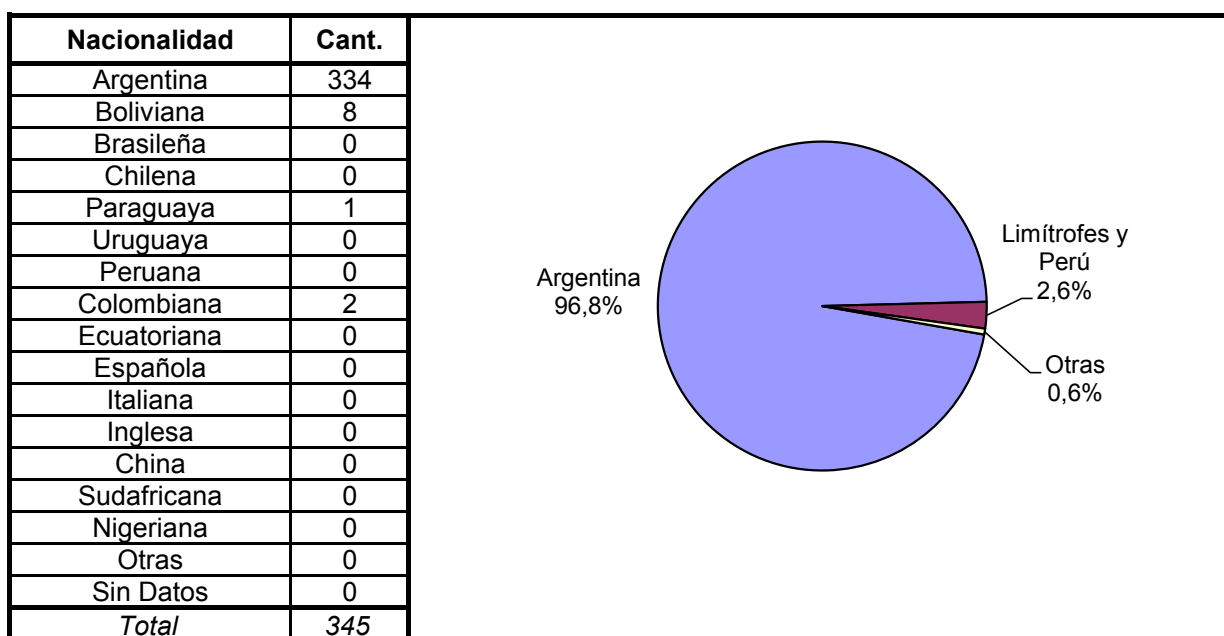
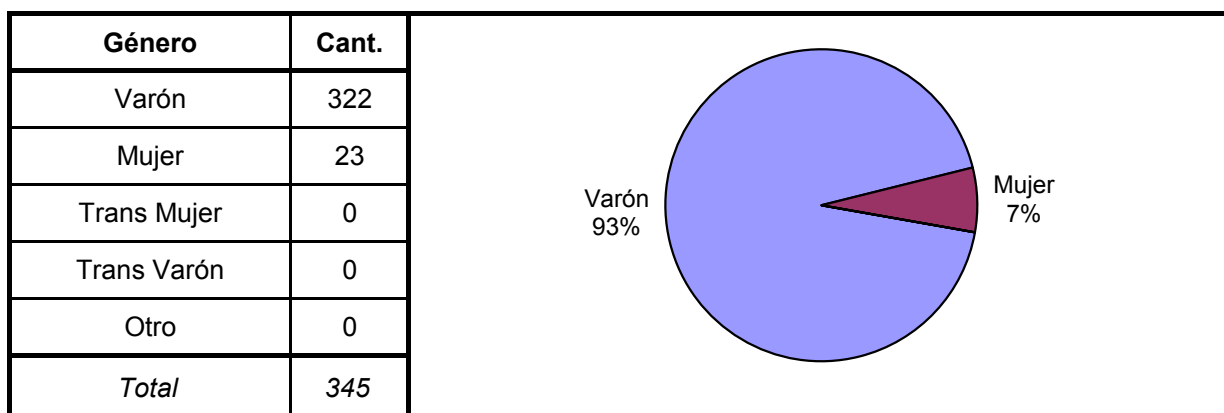
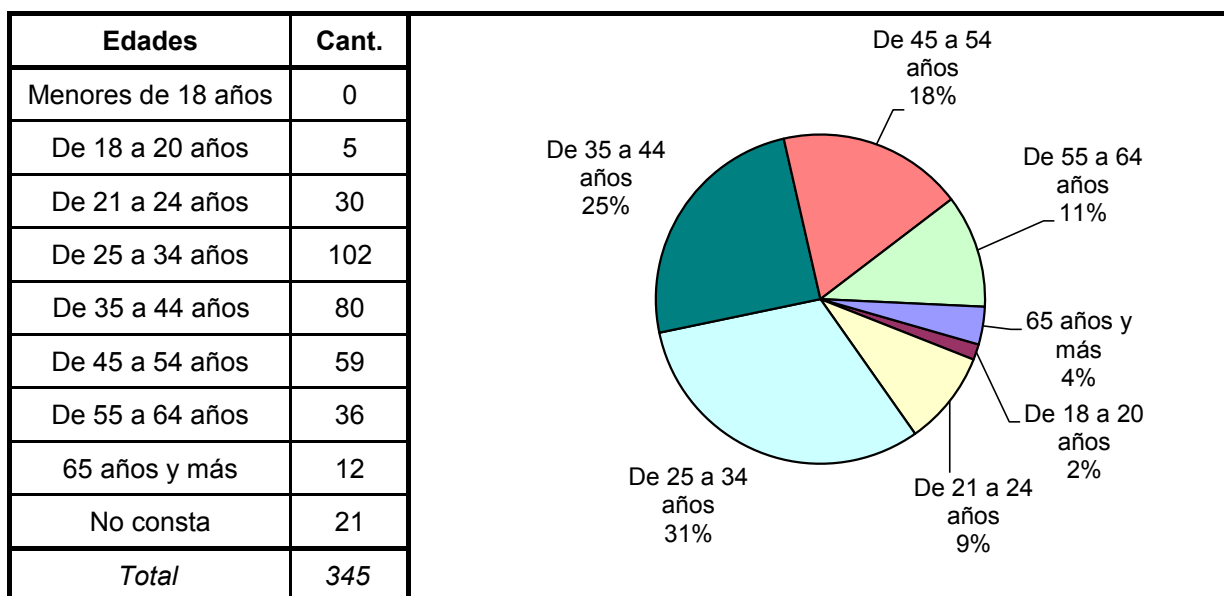
*Dirección Nacional de Política Criminal
en materia de Justicia y Legislación Penal
Subsecretaría de Política Criminal
Secretaría de Justicia
Ministerio de Justicia y Derechos Humanos*

SNEEP 2020 - SANTIAGO DEL ESTERO

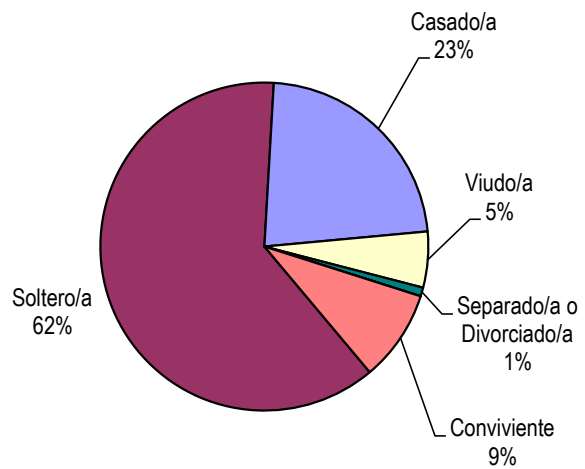
UNIDAD SEGÚN SITUACIÓN LEGAL

PROVINCIA	UNIDAD	COND.	PROC.	OTRA	TOTAL POR UNIDAD
SANTIAGO DEL ESTERO	UNIDAD PENAL N° 1 (PENAL DE VARONES)	240	12	0	252
	UNIDAD PENAL N° 2 (PENAL DE MUJERES)	20	3	0	23
	UNIDAD PENAL N° 3 (PENAL ABIERTO DE COLONIA PINTO)	70	0	0	70
TOTAL SERVICIO PENITENCIARIO PROVINCIAL		330	15	0	345

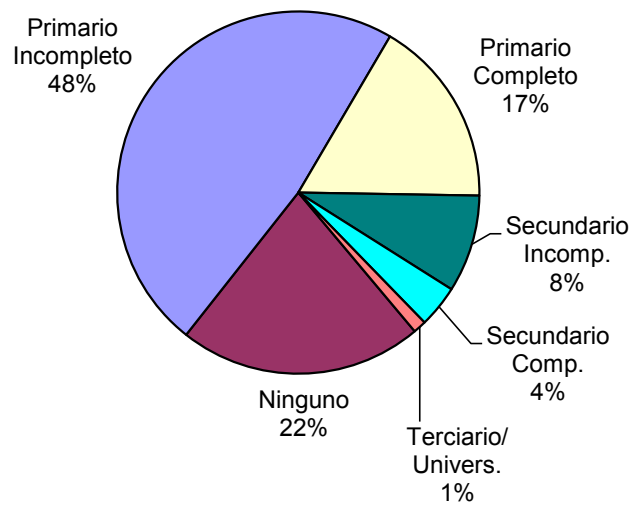
SNEEP 2020 - SANTIAGO DEL ESTERO

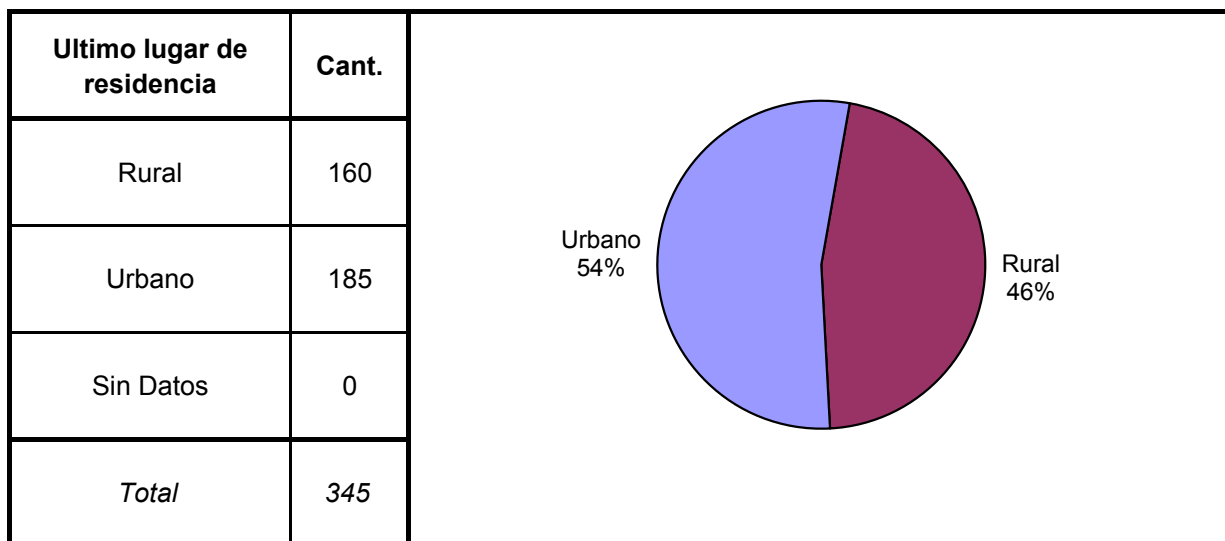
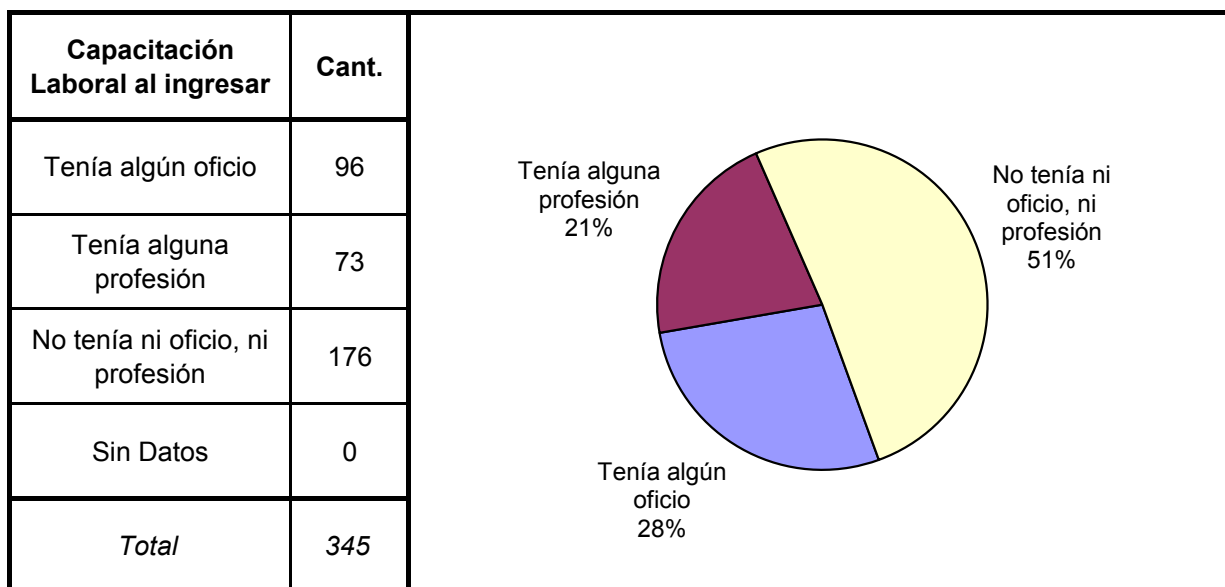
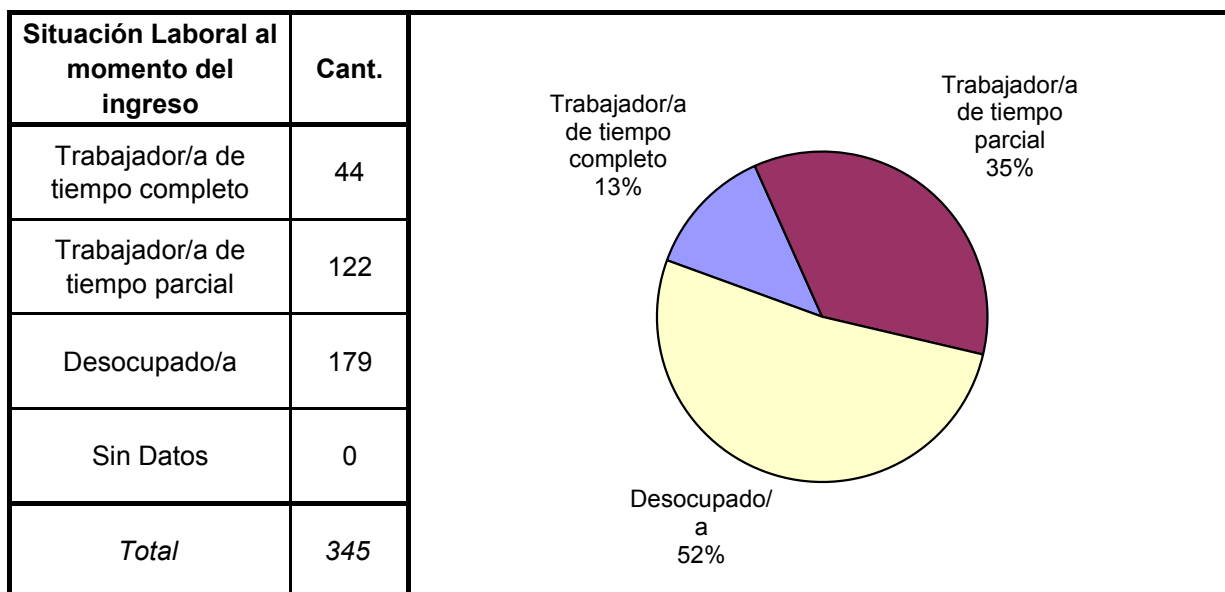


Estado Civil	Cant.
Soltero/a	214
Casado/a	78
Viudo/a	19
Separado/a o Divorciado/a	3
Separado/a de Hecho	0
Conviviente	31
Sin datos	0
<i>Total</i>	<i>345</i>

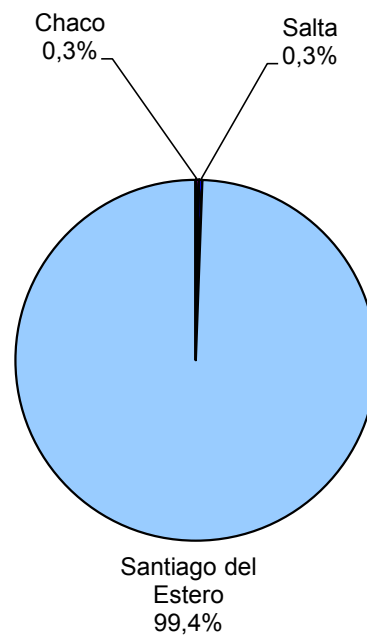


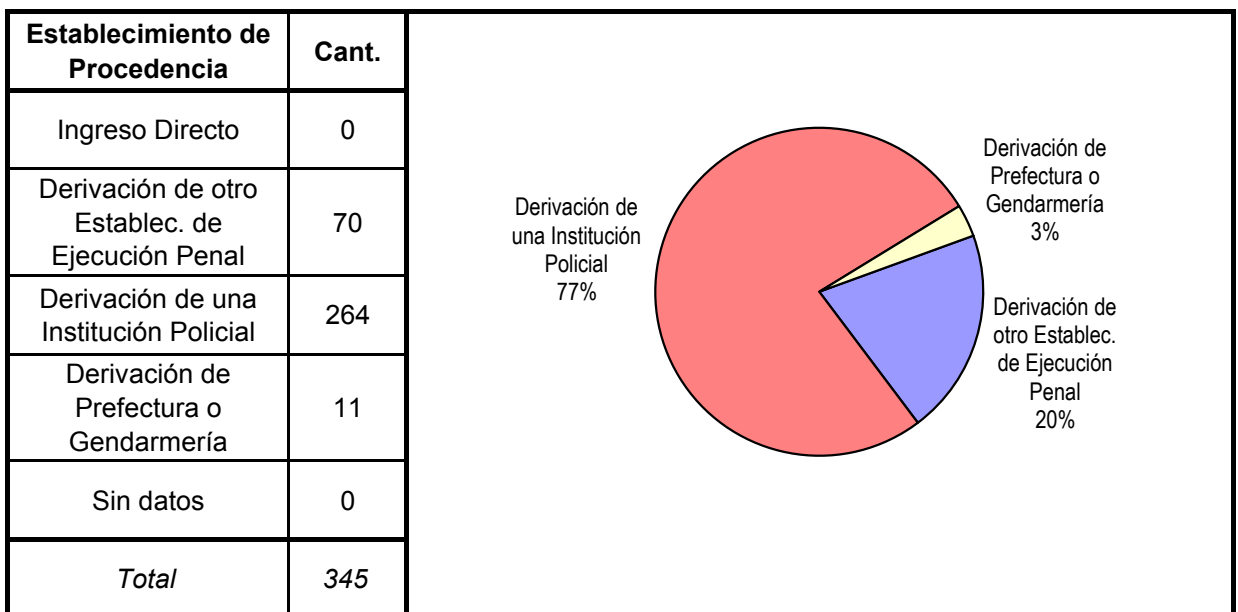
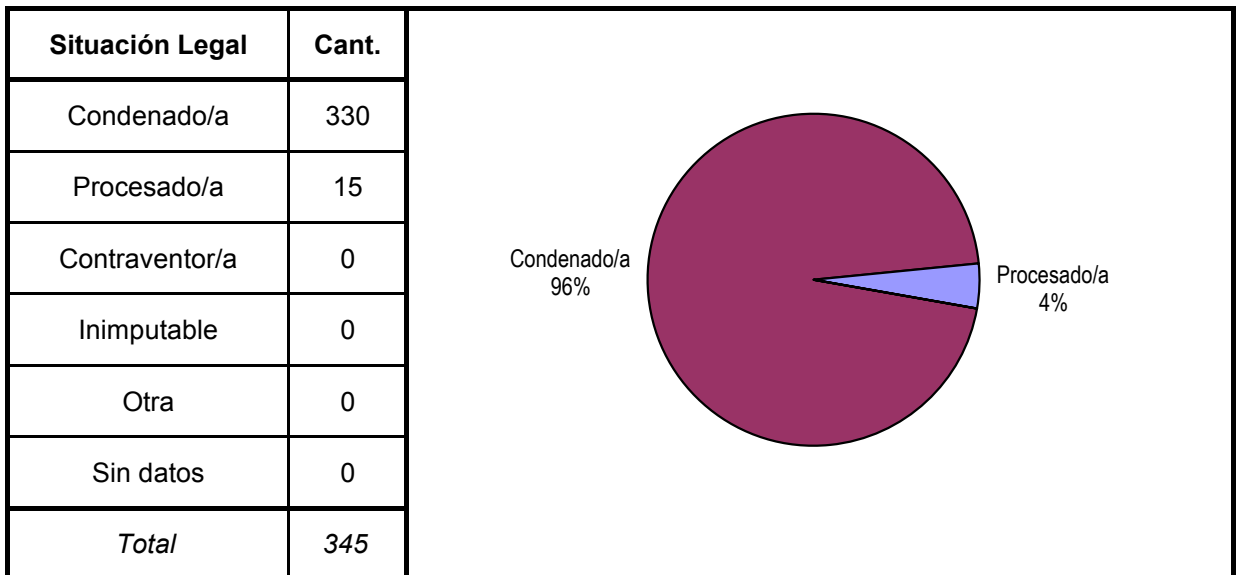
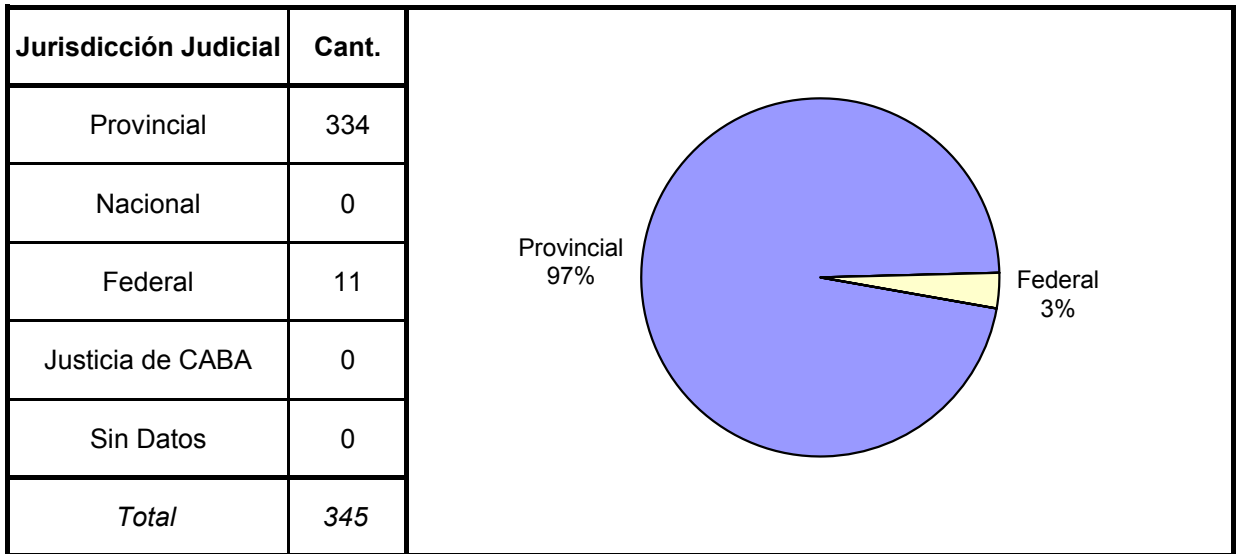
Nivel de Instrucción	Cant.
Ninguno	75
Primario Incompleto	165
Primario Completo	58
Secundario Incomp.	30
Secundario Comp.	13
Terciario Incompleto	1
Terciario Completo	0
Universitario Incomp.	3
Universitario Comp.	0
Sin datos	0
<i>Total</i>	<i>345</i>



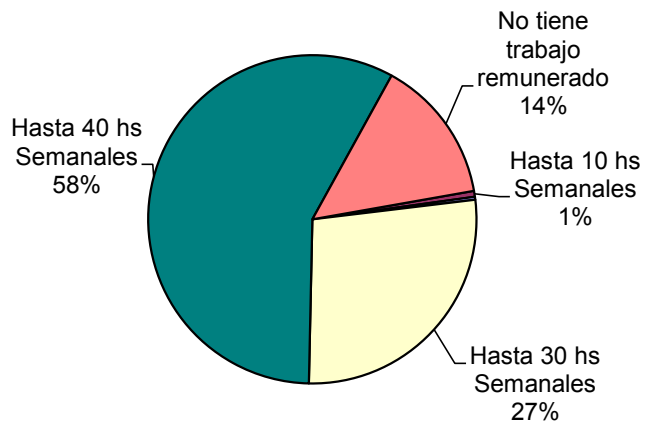


Ultima provincia de residencia	Cant.
Buenos Aires	0
Catamarca	0
Córdoba	0
Corrientes	0
Chaco	1
Chubut	0
Entre Rios	0
Formosa	0
Jujuy	0
La Pampa	0
La Rioja	0
Mendoza	0
Misiones	0
Neuquen	0
Rio Negro	0
Salta	1
San Juan	0
San Luis	0
Santa Cruz	0
Santa Fe	0
Santiago del Estero	343
Tierra del Fuego	0
Tucumán	0
Ciudad de Bs.As.	0
Sin datos	0
<i>Total</i>	<i>345</i>

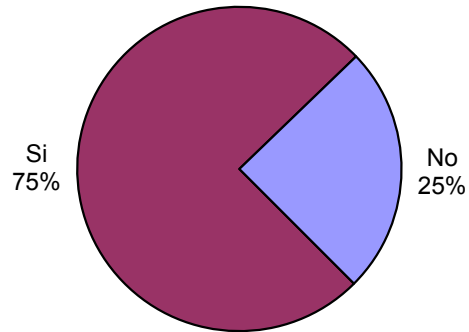




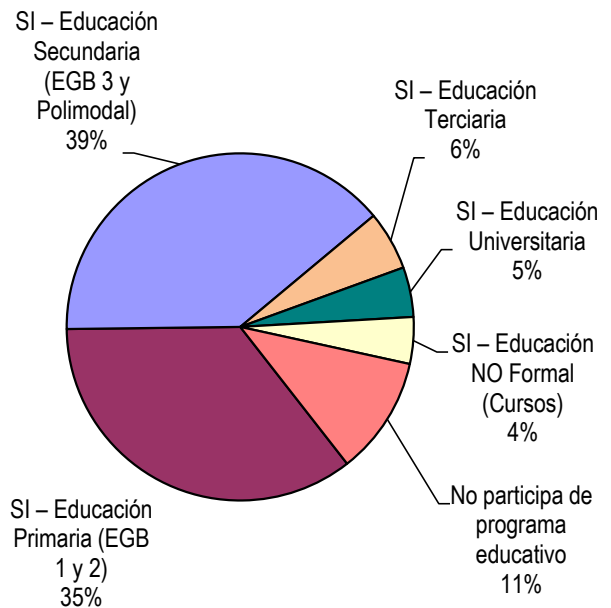
Trabajo remunerado	Cant.
Hasta 10 hs Semanales	2
Hasta 20 hs Semanales	1
Hasta 30 hs Semanales	94
Hasta 40 hs Semanales	199
No tiene trabajo remunerado	49
Sin datos	0
<i>Total</i>	<i>345</i>



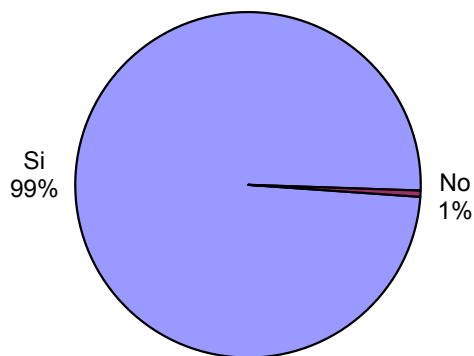
Participó de algún Programa de Capacit. Laboral?	Cant.
Si	256
No	84
Sin Datos	5
<i>Total</i>	<i>345</i>



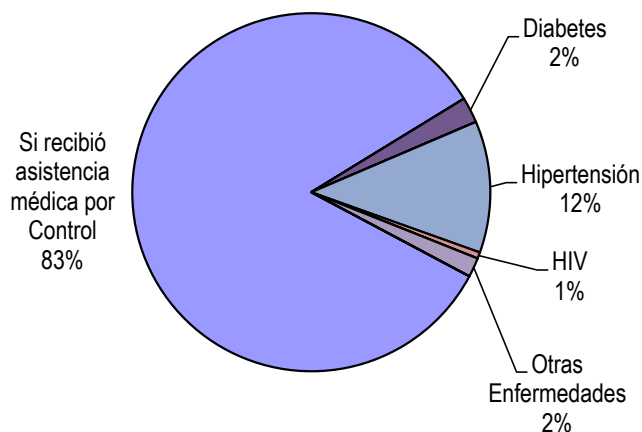
Participó de algún Programa Educativo?	Cant.
SI – Educación Primaria (EGB 1 y 2)	122
SI – Educación Secundaria (EGB 3 y Polimodal)	135
SI – Educación Terciaria	19
SI – Educación Universitaria	16
SI – Educación NO Formal (Cursos)	15
No participa de programa educativo	38
Sin datos	0
<i>Total</i>	<i>345</i>




Participó de Activ. Recreativas o Deportivas?	Cant.
Si	343
No	2
Sin Datos	0
<i>Total</i>	<i>345</i>

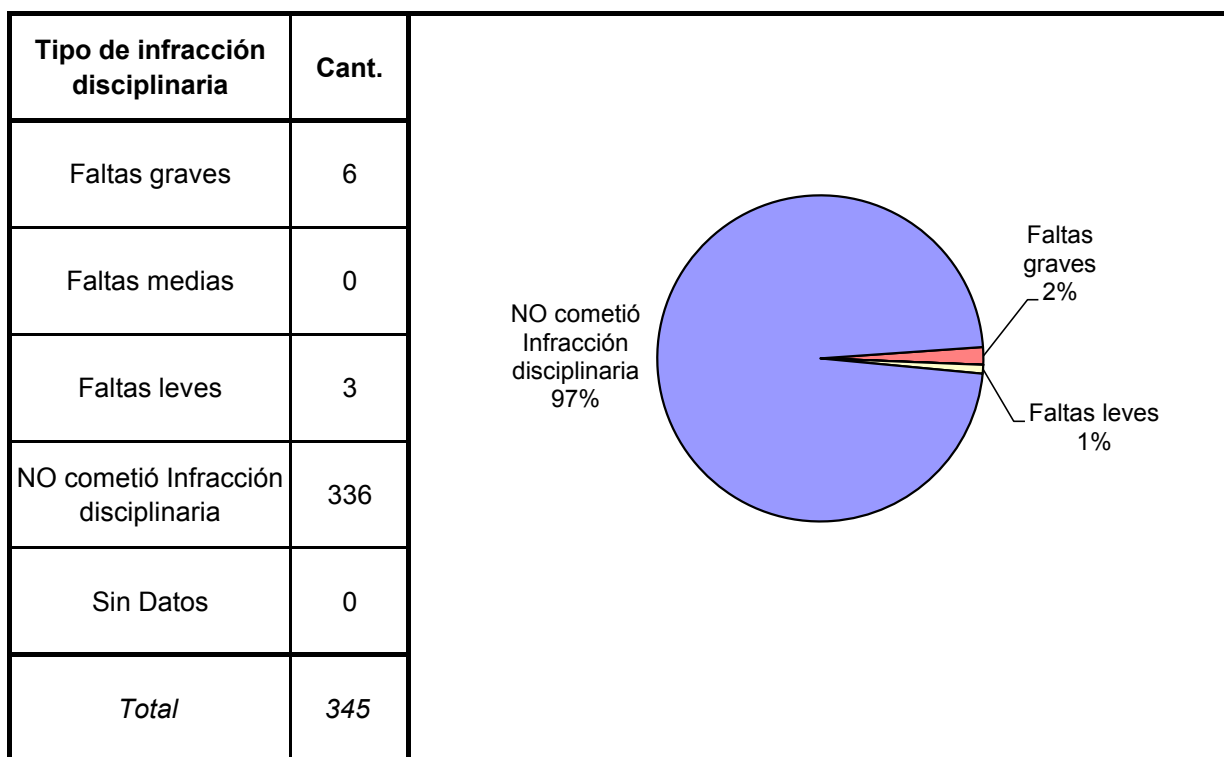
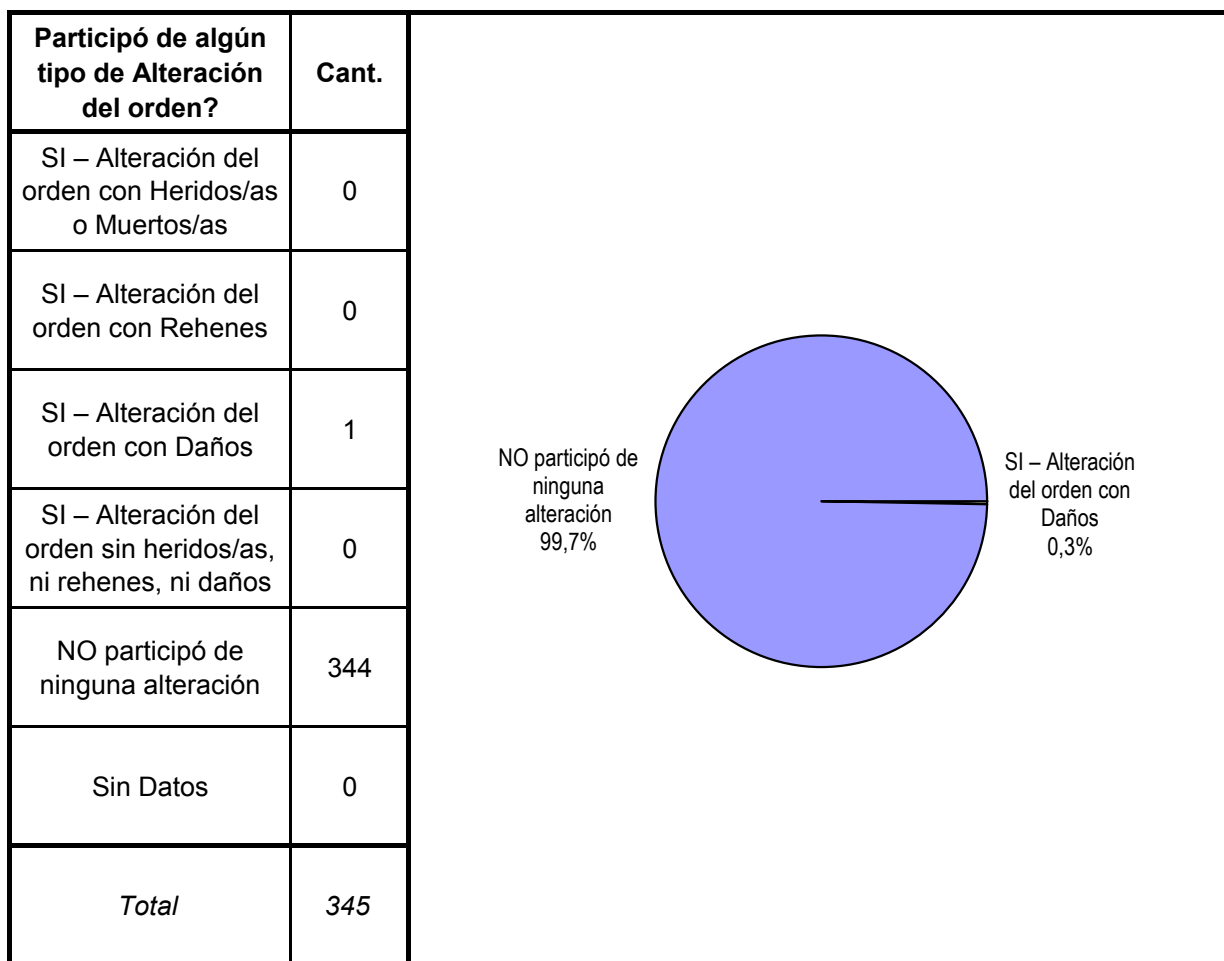


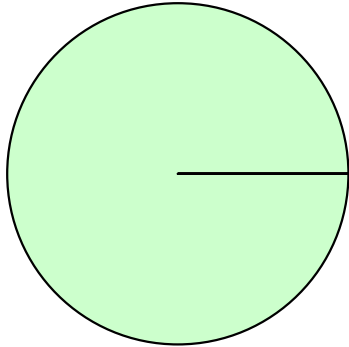
Recibió Asistencia Médica por tipo de ENFERMEDAD	Cant.
Si recibió asistencia médica por Control	288
Asma o EPOC	0
Chagas	0
Diabetes	8
Enfermedades Mentales	0
Hepatitis	0
Hipertensión	41
HIV	2
Tuberculosis	0
Otras Enfermedades	6
NO recibió asistencia médica	0
Sin datos	0
<i>Total</i>	<i>345</i>



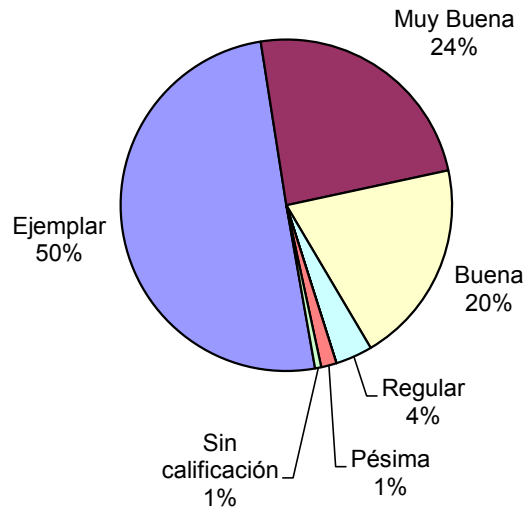
Recibió visitas durante el último año?	Cant.
Si	335
No	10
Sin Datos	0
<i>Total</i>	<i>345</i>



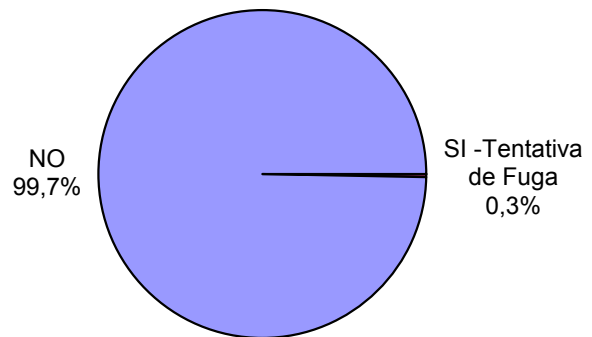


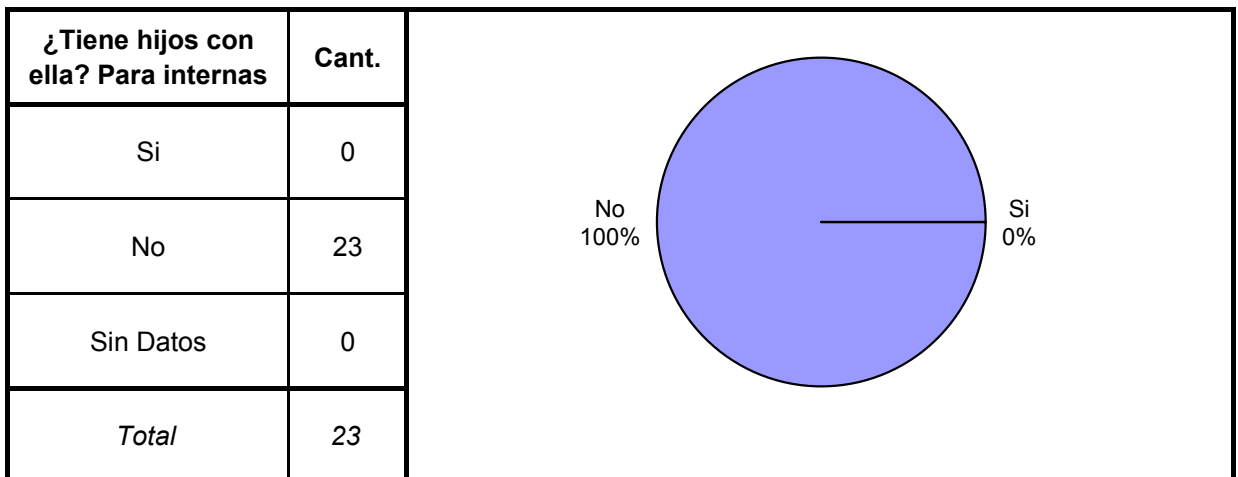
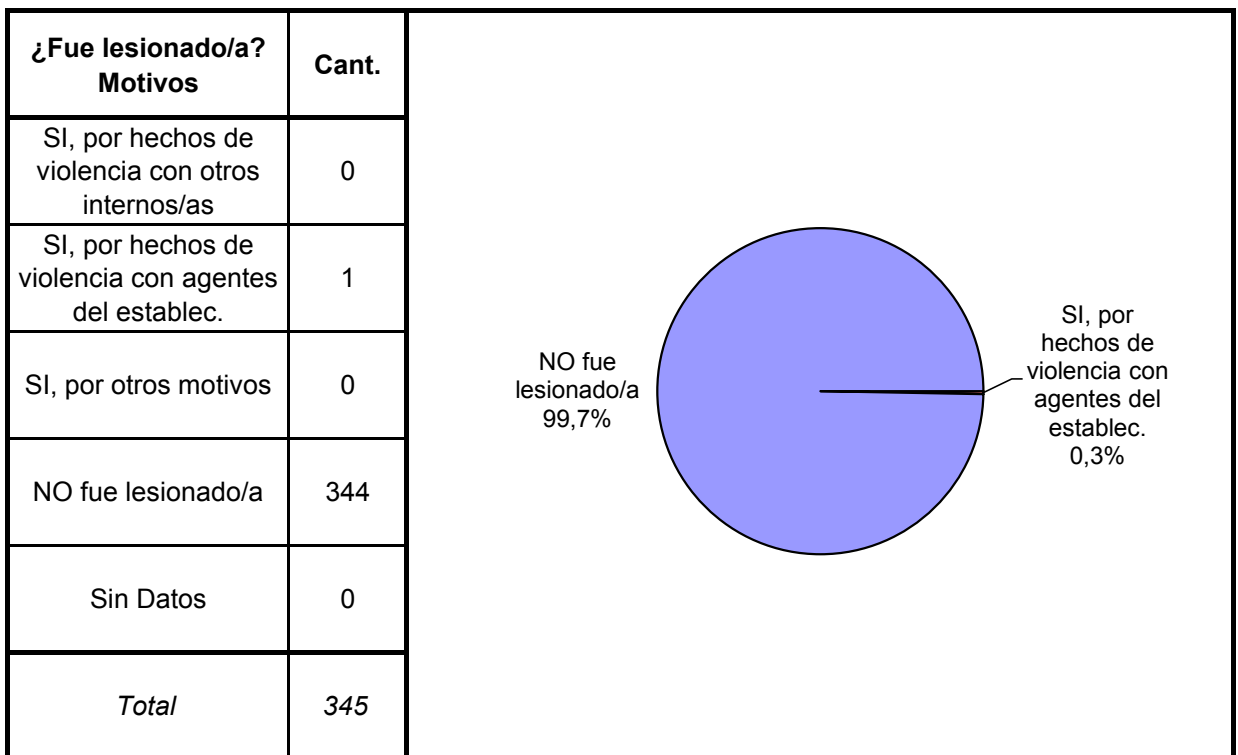
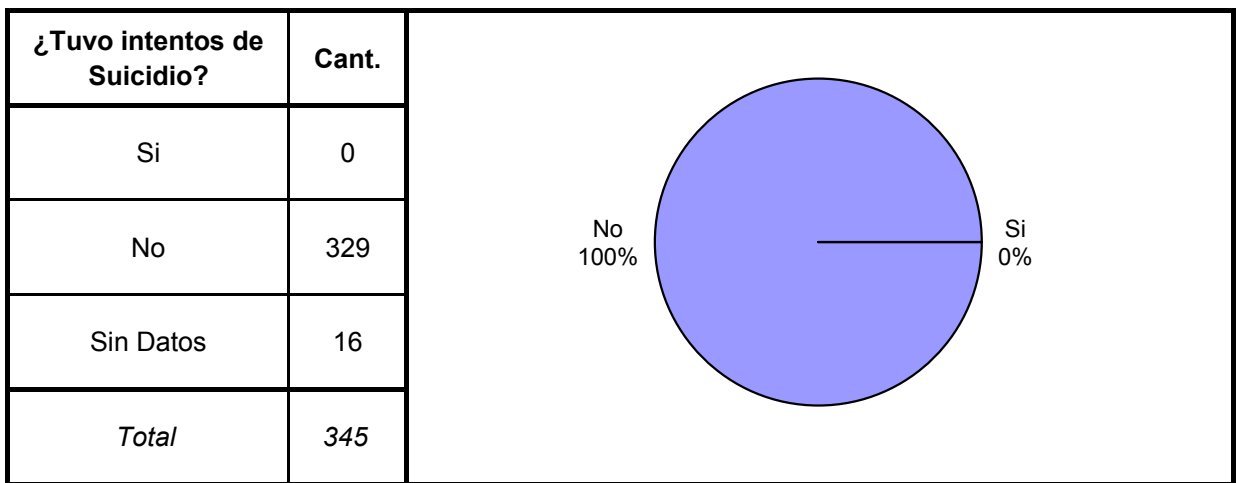
Tipo de Sanción Disciplinaria	Cant.	
Traslado a otro estab. de régimen más severo	0	 <p data-bbox="756 869 894 1003">Exclusión de la act. recreativa/ deportiva hasta 10 días 100%</p>
Traslado a otra sección de régimen más severo	0	
Permanencia en su celda indiv.hasta 7 fines de sem.	0	
Permanencia en su celda indiv.hasta 15 días ininterrump.	0	
Suspensión total/parcial derechos reglam. hasta 15 días	0	
Exclusión de la actividad común hasta 15 días	0	
Exclusión de la act. recreativa/ deportiva hasta 10 días	3	
Amonestación	0	
Otra sanción	0	
Sin Datos	342	
<i>Total</i>	<i>345</i>	

Calificación de conducta	Cant.
Ejemplar	167
Muy Buena	80
Buena	66
Regular	12
Mala	0
Pésima	5
Sin calificación	2
Sin Datos	13
<i>Total</i>	<i>345</i>

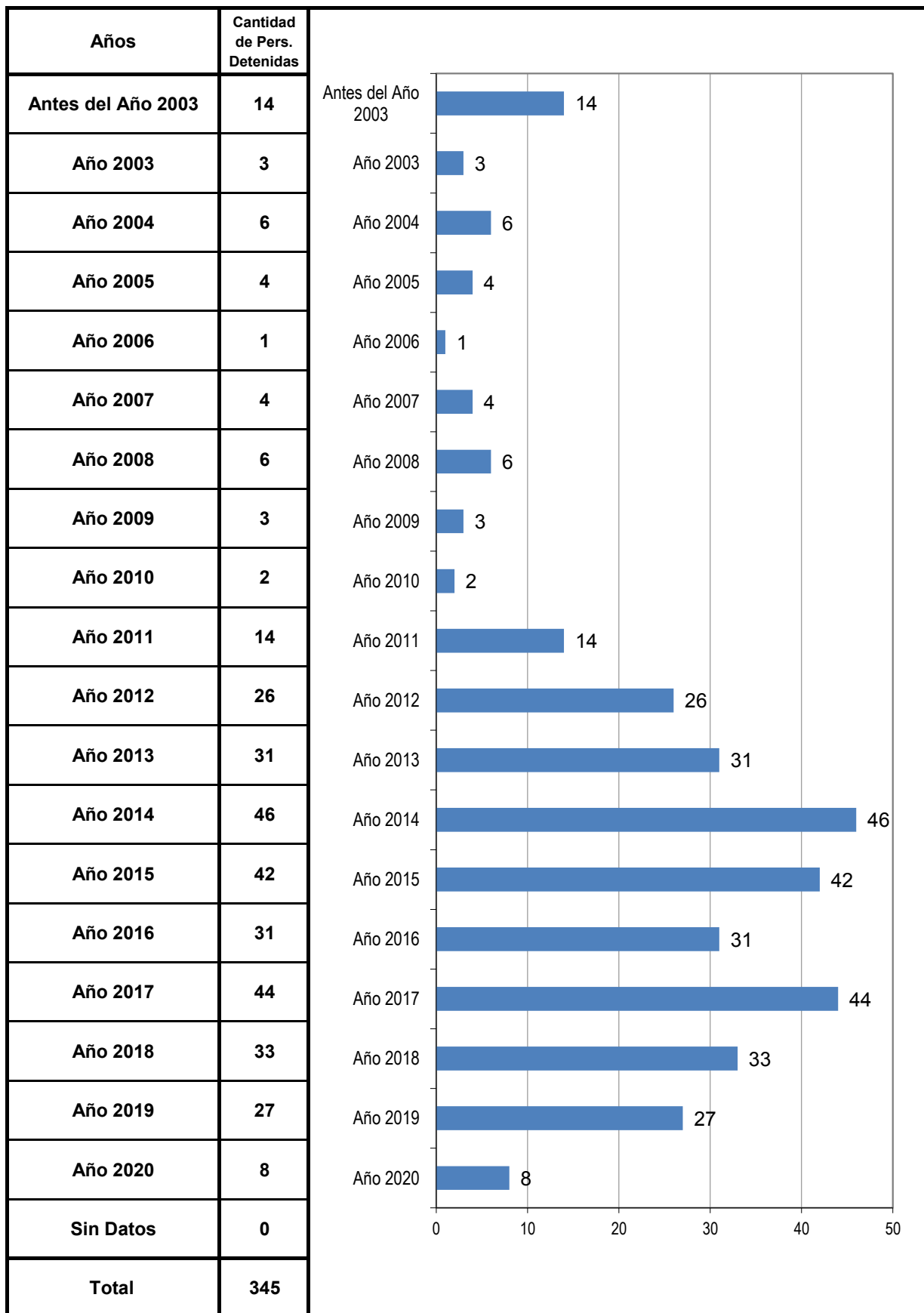


¿Tuvo intentos de fuga o evasión?	Cant.
SI -Tentativa de Evasión	0
SI -Tentativa de Fuga	1
NO	332
Sin Datos	12
<i>Total</i>	<i>345</i>





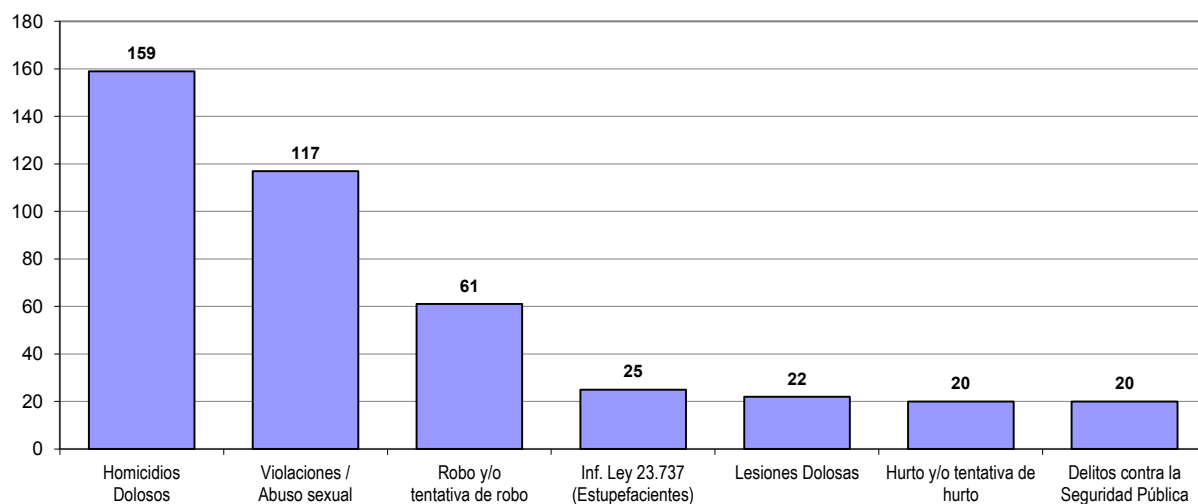
AÑO DE DETENCIÓN



SNEEP 2020 - SANTIAGO DEL ESTERO

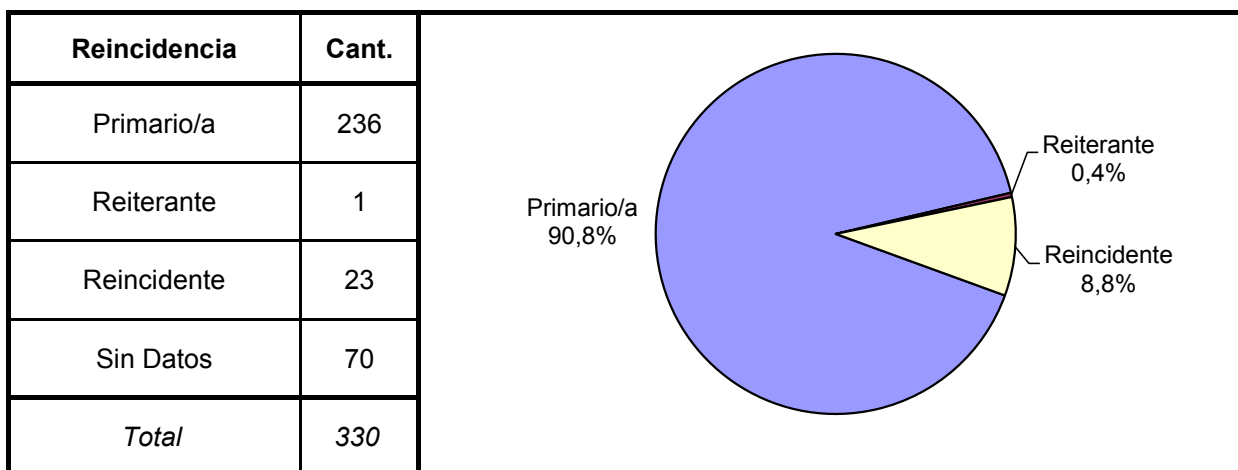
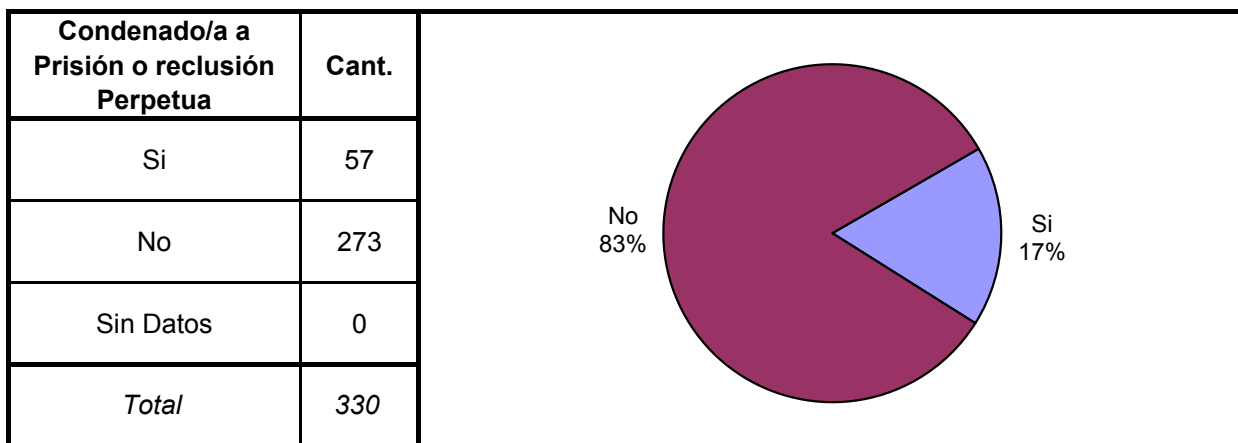
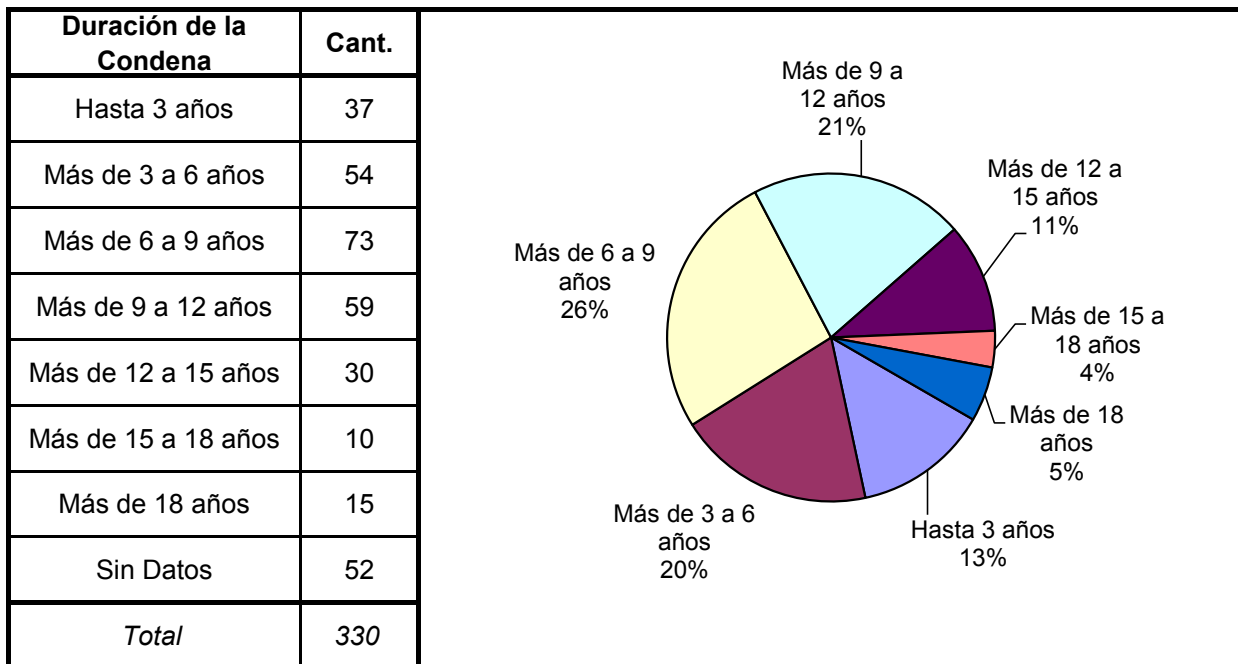
TIPO DE DELITO	1º Mención	2º Mención	3º Mención	4º Mención	5º Mención	TOTAL
Homicidios Dolosos	153	4	2	0	0	159
Homicidios Dolosos (tentativa)	0	4	0	0	0	4
Homicidios Culposos	0	0	0	0	0	0
Lesiones Dolosas	5	13	3	1	0	22
Lesiones Culposas	0	2	0	0	0	2
Otros Delitos contra las personas	2	0	0	0	0	2
Delitos contra el honor	0	0	0	0	0	0
Violaciones / Abuso sexual	114	3	0	0	0	117
Otros delitos contra la integridad sexual	0	0	0	0	0	0
Amenazas	0	0	0	0	0	0
Privación ilegítima de la libertad	0	5	1	0	0	6
Delito contra la libertad cometido por funcionario público	0	0	0	0	0	0
Otros delitos contra la libertad	0	0	0	0	0	0
Hurto y/o tentativa de hurto	7	11	1	1	0	20
Robo y/o tentativa de robo	46	13	2	0	0	61
Otros delitos contra la propiedad	0	0	0	0	0	0
Delitos contra la Seguridad Pública	1	11	7	1	0	20
Delitos contra el Orden Público	0	0	0	0	0	0
Delitos contra la Seguridad de la Nación	0	0	0	0	0	0
Delitos contra los Poderes Públicos	0	0	0	0	0	0
Delitos contra la Administración Pública	0	0	0	0	0	0
Delitos contra la Fe Pública	0	0	0	0	0	0
Delitos contra el estado civil	0	0	0	0	0	0
Infracción Ley N° 23.737 (Estupefacientes)	16	0	0	0	0	16
Infracción Ley N° 23.737 - TENENCIA PARA CONSUMO	0	0	0	0	0	0
Infracción Ley N° 23.737 - TENENCIA SIMPLE	1	1	0	0	0	2
Infracción Ley N° 23.737 - COMERCIALIZACION	0	6	1	0	0	7
Infracción Ley N° 23.737 - OTROS	0	0	0	0	0	0
Infracción Ley N° 24.769 Penal Tributaria	0	0	0	0	0	0
Infracción Ley N° 13.944 Incump.de Deberes	0	0	0	0	0	0
Delitos previstos en Leyes Especiales	0	0	0	0	0	0
Contravenciones	0	0	0	0	0	0
Lesía Humanidad	0	0	0	0	0	0
Contrabando de Estupefacientes (Código Aduanero)	0	0	0	0	0	0
Sin Datos	0	272	328	342	345	
<i>Total</i>	<i>345</i>	<i>345</i>	<i>345</i>	<i>345</i>	<i>345</i>	<i>438</i>

Delitos con mayores menciones



SNEEP 2020 - SANTIAGO DEL ESTERO

Frecuencias para las personas detenidas con condena



Períodos de la Progresividad	Cant.
Período de Observación	4
Período de Tratamiento	199
Período de Prueba	120
Período de Libertad Condicional	0
Se aplica otra caracterización	0
No se aplica ninguna	7
Sin datos	0
<i>Total</i>	<i>330</i>

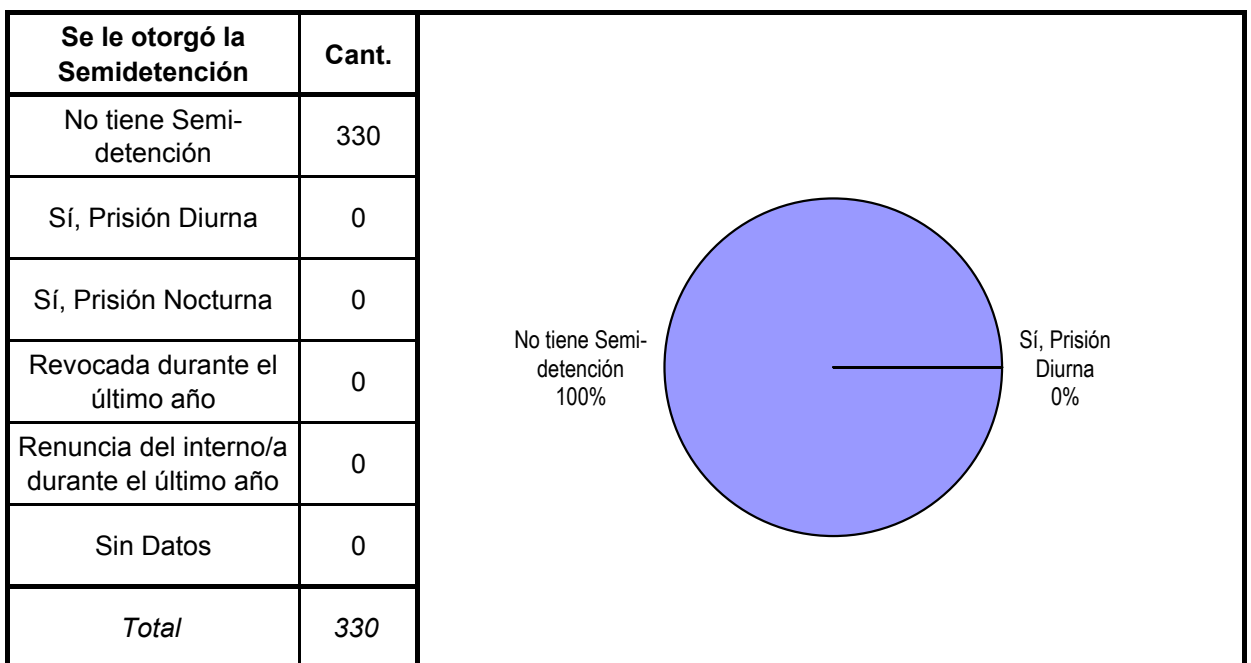
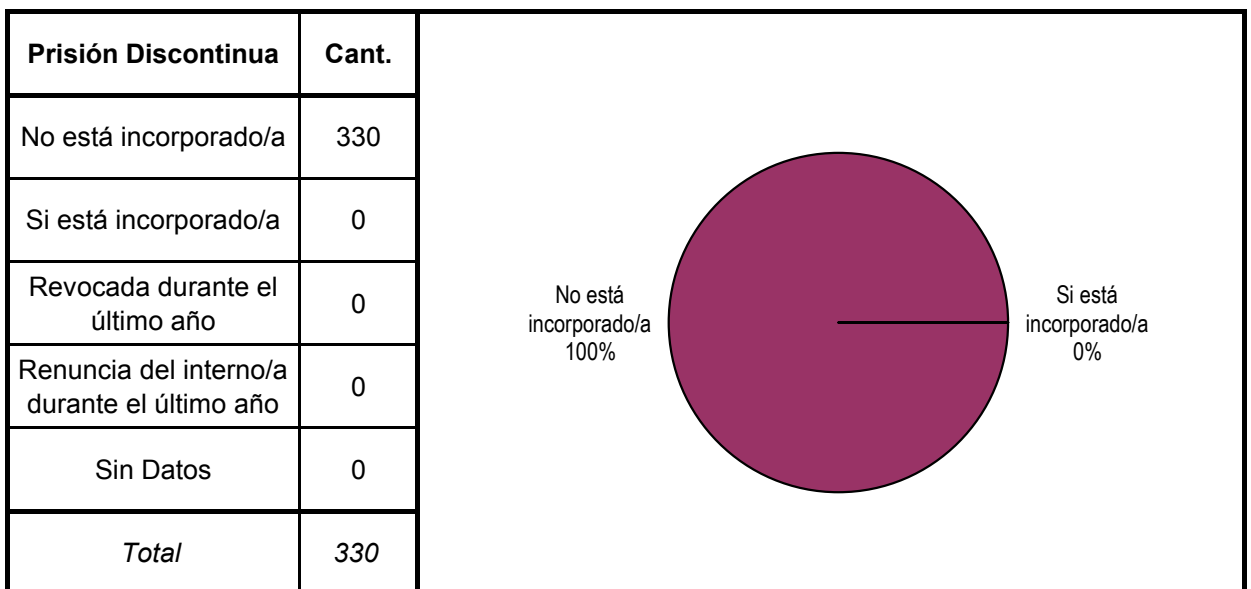
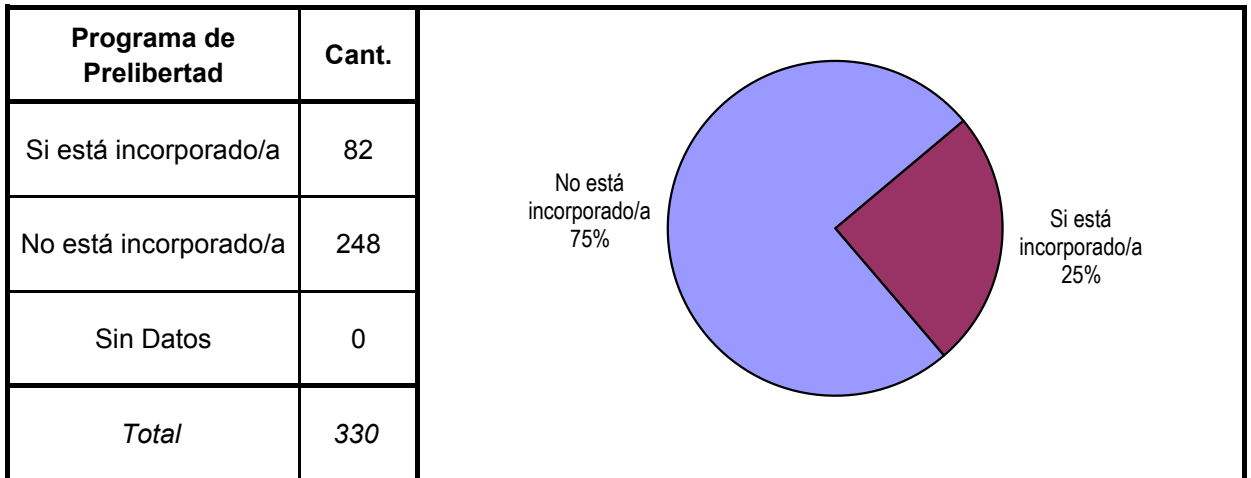
Detailed description of the pie chart: The chart is divided into four segments. The largest segment is blue, representing 'Período de Tratamiento' at 60%. The next largest is light blue, representing 'Período de Prueba' at 37%. A small red segment represents 'No se aplica ninguna' at 2%. The smallest segment is white, representing 'Período de Observación' at 1%.

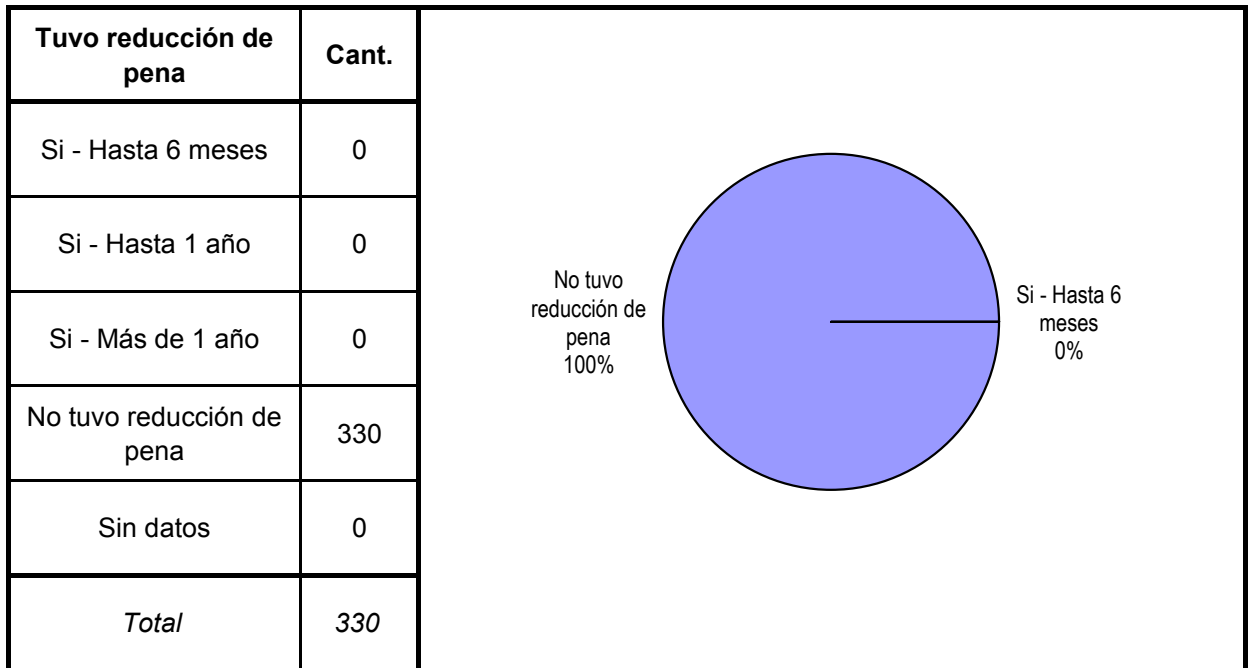
Tiene o tuvo salidas transitorias	Cant.
No le fueron otorgadas	323
Si goza de salidas transitorias	5
Suspendida durante el último año	2
Revocado durante el último año	0
Sin Datos	0
<i>Total</i>	<i>330</i>

Detailed description of the pie chart: The chart is dominated by a large blue segment representing 'No le fueron otorgadas' at 97,9%. A very small red segment represents 'Si goza de salidas transitorias' at 1,5%. Another very small white segment represents 'Suspendida durante el último año' at 0,6%.

Régimen de Semilibertad	Cant.
No está incorporado/a al régimen de semilibertad	325
Si está incorporado/a	5
Suspendido durante el último año	0
Revocado durante el último año	0
Sin Datos	0
<i>Total</i>	<i>330</i>

Detailed description of the pie chart: The chart is almost entirely blue, representing 'No está incorporado/a al régimen de semilibertad' at 98,5%. A very small red segment represents 'Si está incorporado/a' at 1,5%.





SNEEP 2020 - SANTIAGO DEL ESTERO

CAPACIDAD Y POBLACIÓN SEGUN UNIDAD

PROVINCIA	UNIDADES	CAPACIDAD	POBLACIÓN ALOJADA	SOBREPOBLACIÓN	PORCENTAJE DE SOBRE POBLACIÓN
SANTIAGO DEL ESTERO	UNIDAD PENAL Nº 1 (PENAL DE VARONES)	345	252	-93	-27,0%
	UNIDAD PENAL Nº 2 (PENAL DE MUJERES)	40	23	-17	-42,5%
	UNIDAD PENAL Nº 3 (PENAL ABIERTO DE COLONIA PINTO)	109	70	-39	-35,8%
TOTAL SERVICIO PENITENCIARIO PROVINCIAL		494	345	-149	-30,2%

SNEEP 2020 - SANTIAGO DEL ESTERO

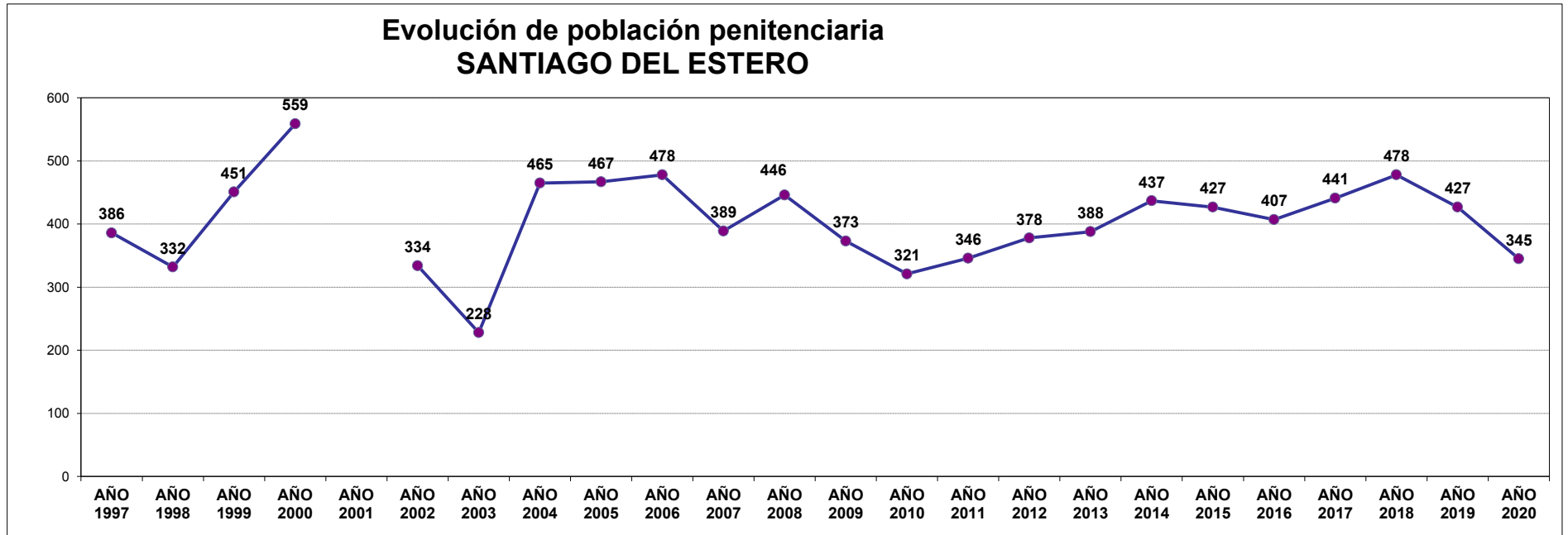
DOTACIÓN DE PERSONAL SEGUN UNIDAD

PROVINCIA	UNIDADES	DOTACIÓN DE PERSONAL					
		CARGO	VARÓN	MUJER	TRANS	TOTALES	
SANTIAGO DEL ESTERO	UNIDAD PENAL N° 1 (PENAL DE VARONES)	Oficiales	34	7	0	41	904
		Suboficiales	483	30	0	513	
		Cadetes/Agentes	276	63	0	339	
		Personal civil	7	4	0	11	
		Otros	0	0	0	0	
	UNIDAD PENAL N° 2 (PENAL DE MUJERES)	Oficiales	0	4	0	4	57
		Suboficiales	2	51	0	53	
		Cadetes/Agentes	0	0	0	0	
		Personal civil	0	0	0	0	
		Otros	0	0	0	0	
	UNIDAD PENAL N° 3 (PENAL ABIERTO DE COLONIA PINTO)	Oficiales	4	0	0	4	42
		Suboficiales	28	0	0	28	
		Cadetes/Agentes	0	0	0	0	
		Personal civil	3	7	0	10	
		Otros	0	0	0	0	
TOTAL DOTACIÓN DE PERSONAL		Oficiales	38	11	0	49	1.003
		Suboficiales	513	81	0	594	
		Cadetes/Agent	276	63	0	339	
		Personal Civil	10	11	0	21	
		Otros	0	0	0	0	

EVOLUCIÓN POBLACIÓN PENITENCIARIA - PROVINCIA DE SANTIAGO DEL ESTERO

AÑO 1996	AÑO 1997	AÑO 1998	AÑO 1999	AÑO 2000	AÑO 2001	AÑO 2002	AÑO 2003	AÑO 2004	AÑO 2005	AÑO 2006	AÑO 2007	AÑO 2008	AÑO 2009	AÑO 2010	AÑO 2011	AÑO 2012	AÑO 2013	AÑO 2014	AÑO 2015	AÑO 2016	AÑO 2017	AÑO 2018	AÑO 2019	AÑO 2020
s/d	386	332	451	559		334	228	465	467	478	389	446	373	321	346	378	388	437	427	407	441	478	427	345

Relevamiento basado en datos proporcionados por el Registro Nacional de Reincidencia y Servicio Penitenciario Provincial.



ACLARACION: La estadística oficial sobre población penitenciaria (SNEEP) comenzó en el año 2002.