

**SISTEMA NACIONAL
DE
ESTADÍSTICAS SOBRE
EJECUCIÓN DE LA PENA**

**Informe Anual
SANTIAGO DEL ESTERO
SNEEP 2018**

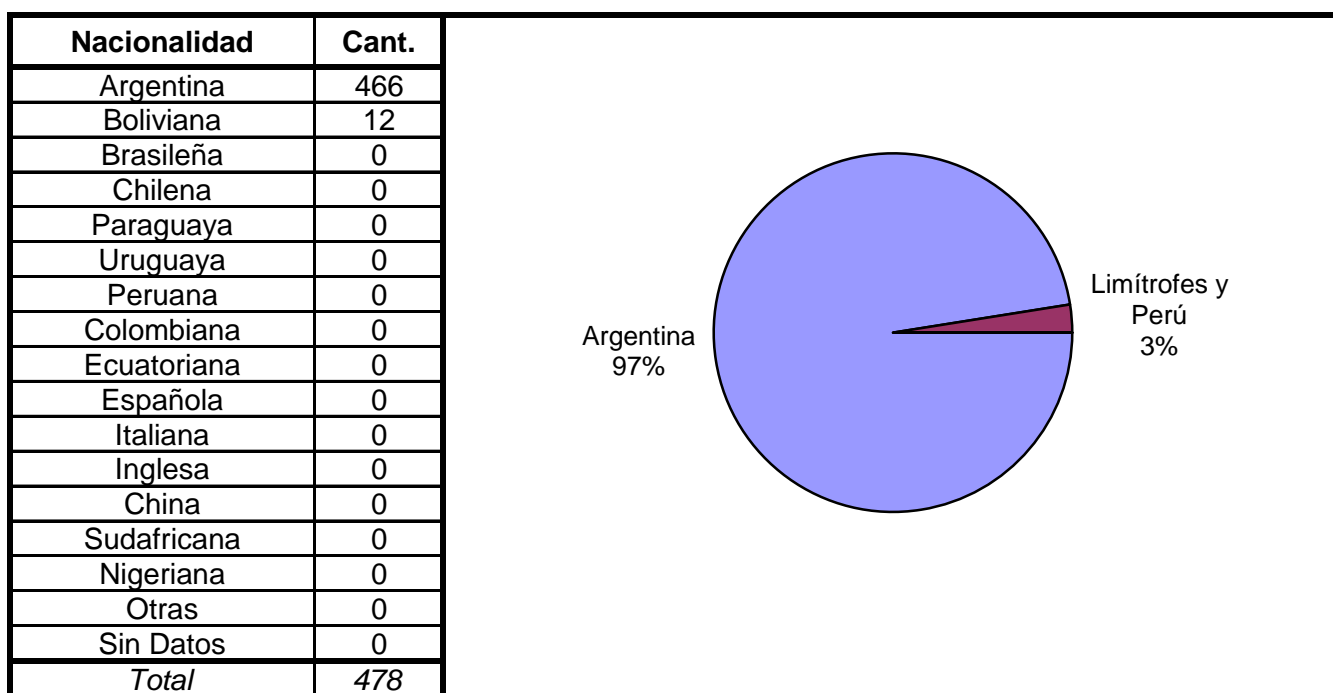
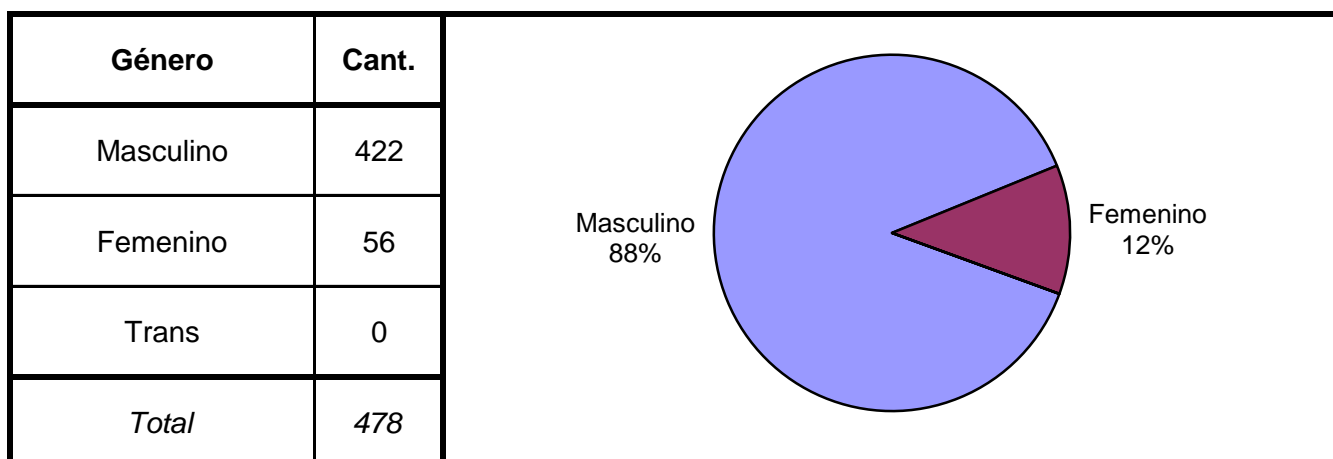
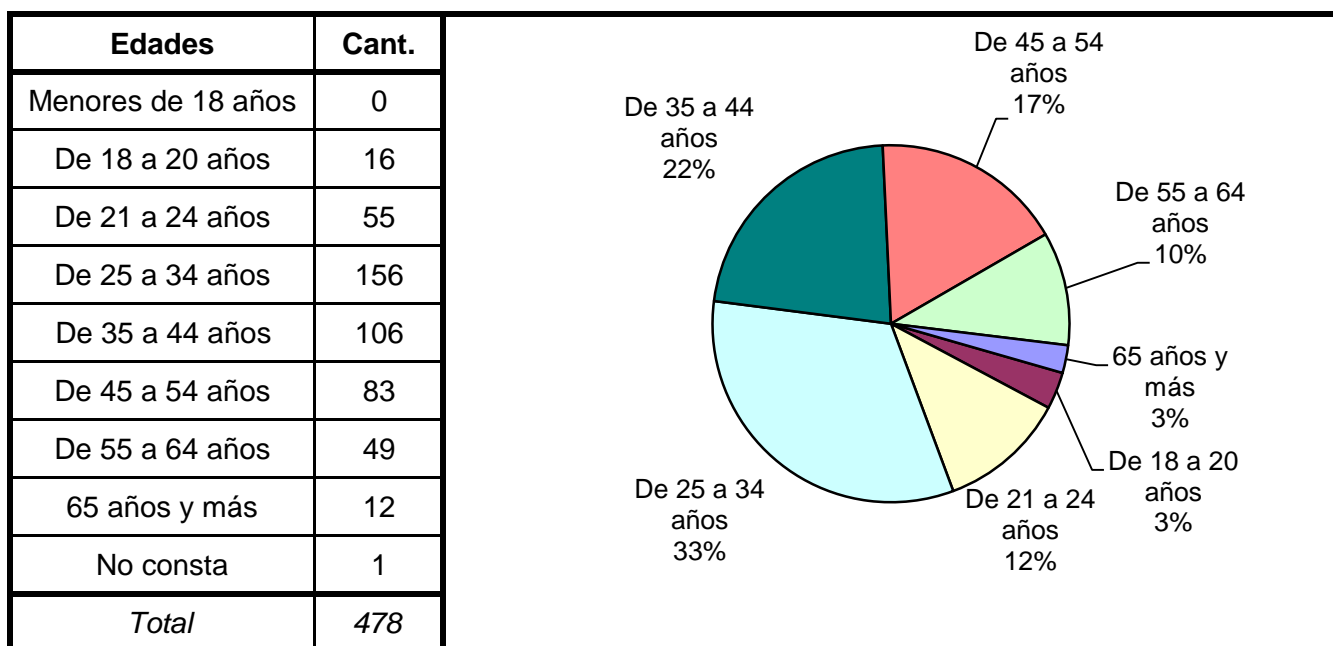
*Dirección Nacional de Política Criminal
en materia de Justicia y Legislación Penal
Subsecretaría de Política Criminal
Secretaría de Justicia
Ministerio de Justicia y Derechos Humanos*

SNEEP 2018 - SANTIAGO DEL ESTERO

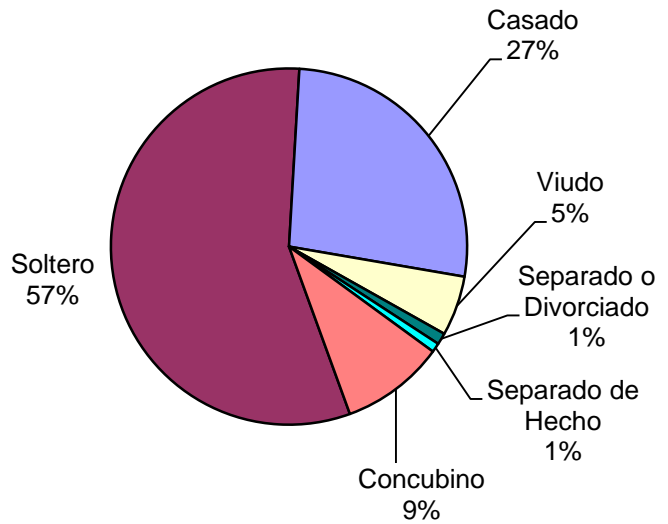
UNIDAD SEGÚN SITUACIÓN LEGAL

PROVINCIA	UNIDAD	CONDE- NADOS	PROCE- SADOS	OTROS	TOTAL POR UNIDAD
SANTIAGO DEL ESTERO	UNIDAD PENAL Nº 1 (PENAL DE VARONES)	322	23	0	345
	UNIDAD PENAL Nº 2 (PENAL DE MUJERES)	20	36	0	56
	UNIDAD PENAL Nº 3 (PENAL ABIERTO DE COLONIA PINTO)	77	0	0	77
TOTAL SERVICIO PENITENCIARIO PROVINCIAL		419	59	0	478

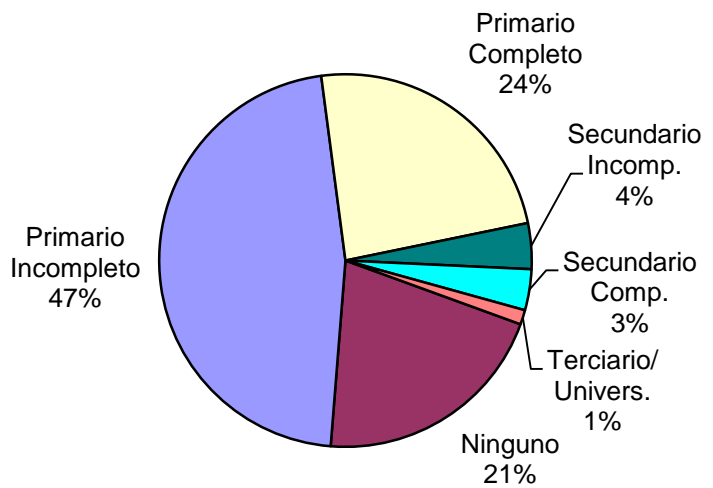
SNEEP 2018 - SANTIAGO DEL ESTERO

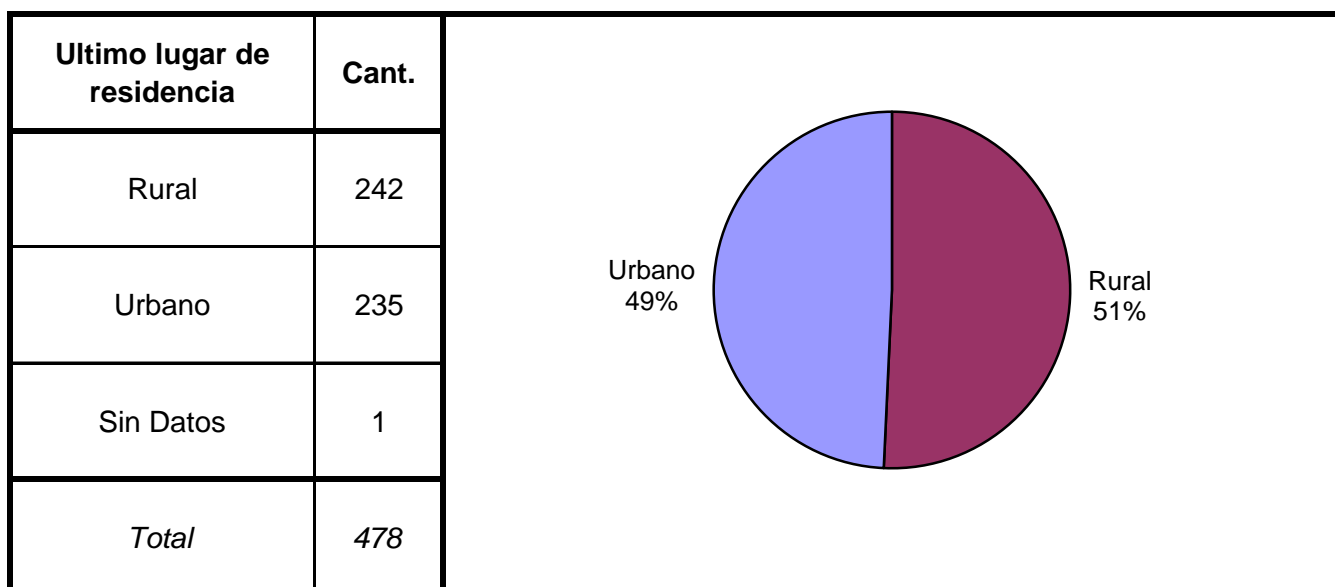
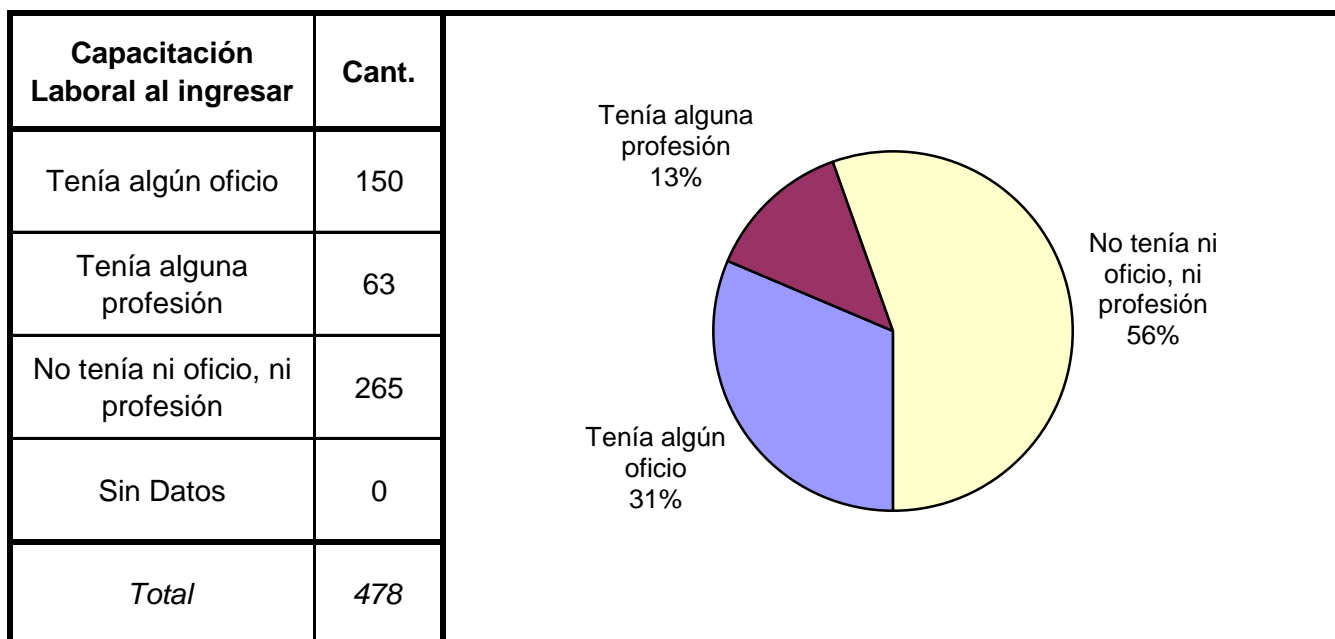
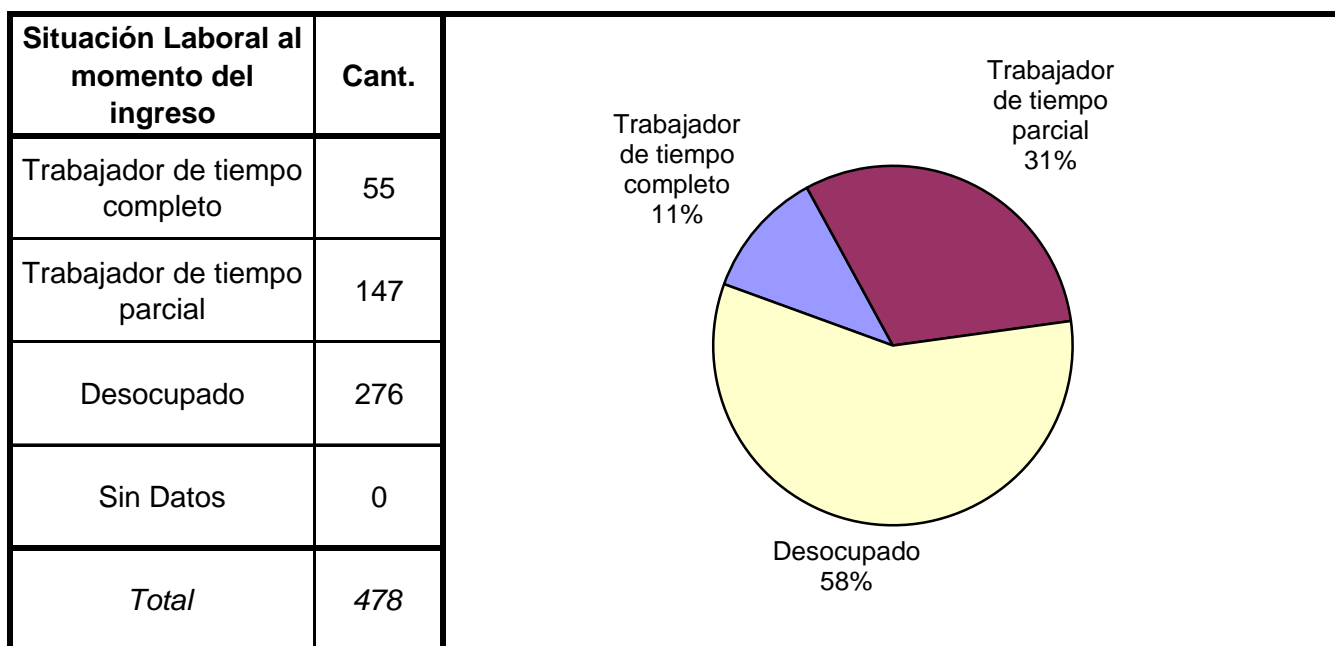


Estado Civil	Cant.
Soltero	270
Casado	128
Viudo	26
Separado o Divorciado	5
Separado de Hecho	4
Concubino	45
Sin datos	0
<i>Total</i>	<i>478</i>

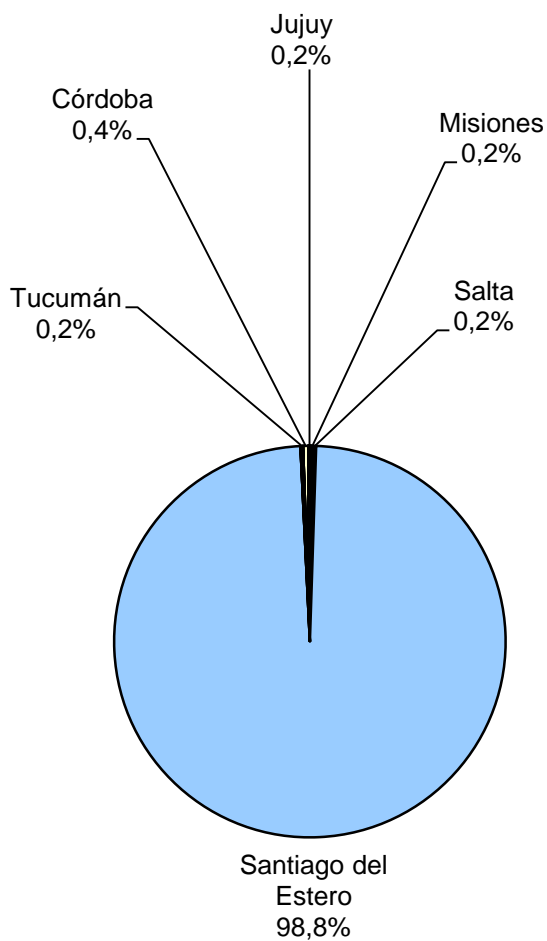


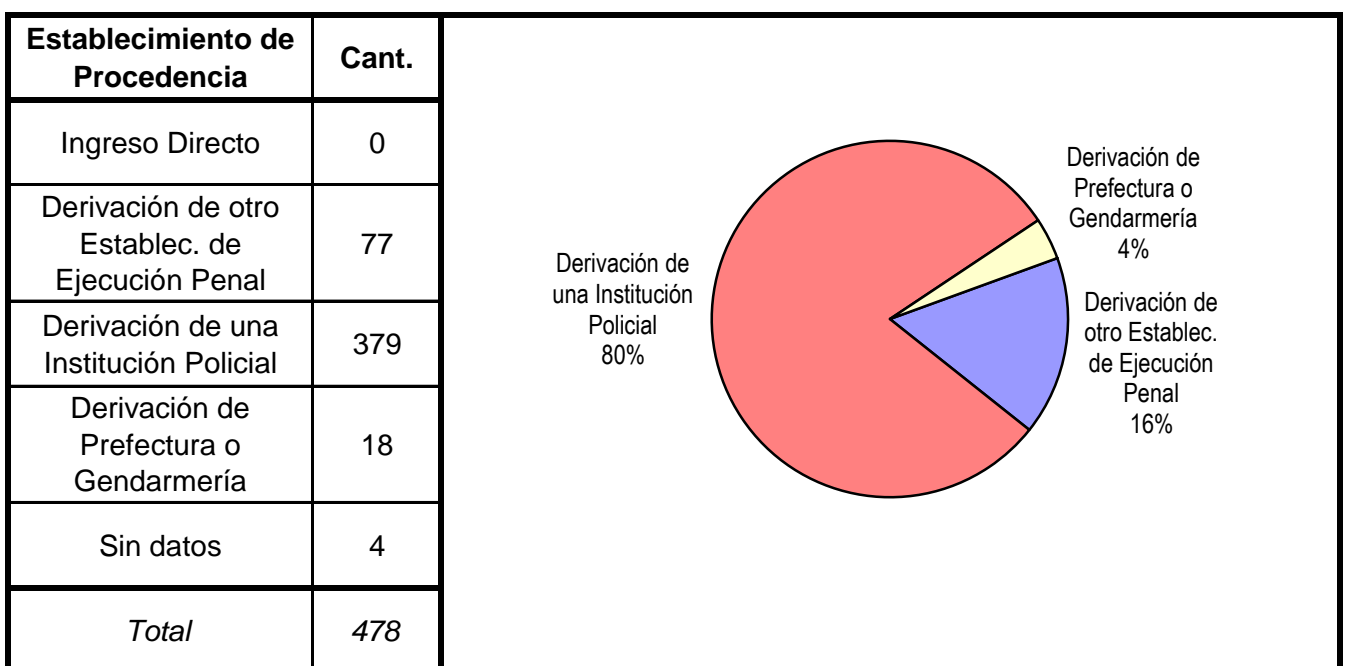
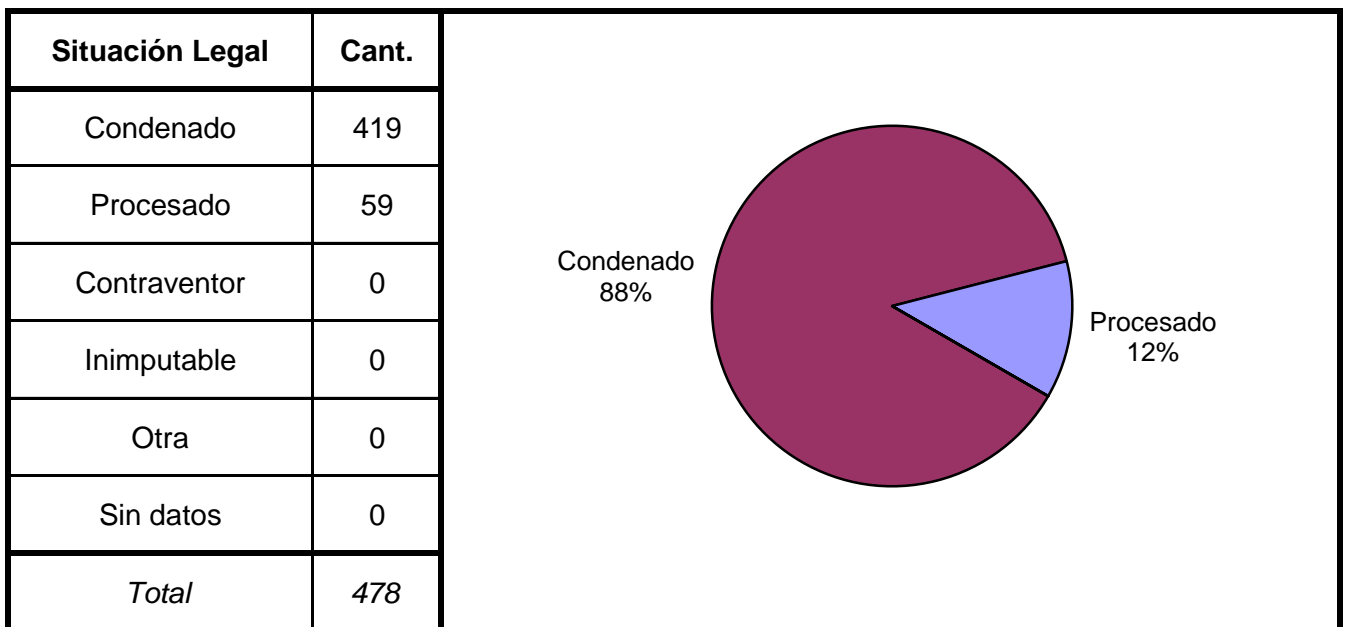
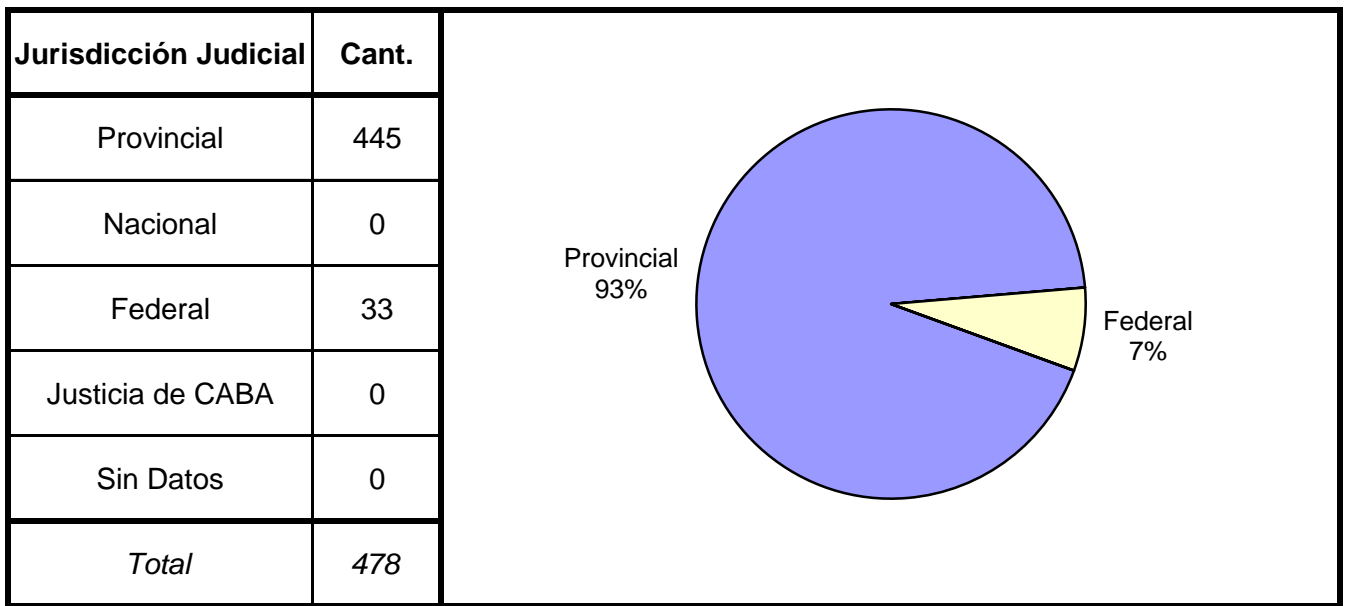
Nivel de Instrucción	Cant.
Ninguno	99
Primario Incompleto	223
Primario Completo	114
Secundario Incomp.	19
Secundario Comp.	17
Terciario Incompleto	1
Terciario Completo	1
Universitario Incomp.	4
Universitario Comp.	0
Sin datos	0
<i>Total</i>	<i>478</i>



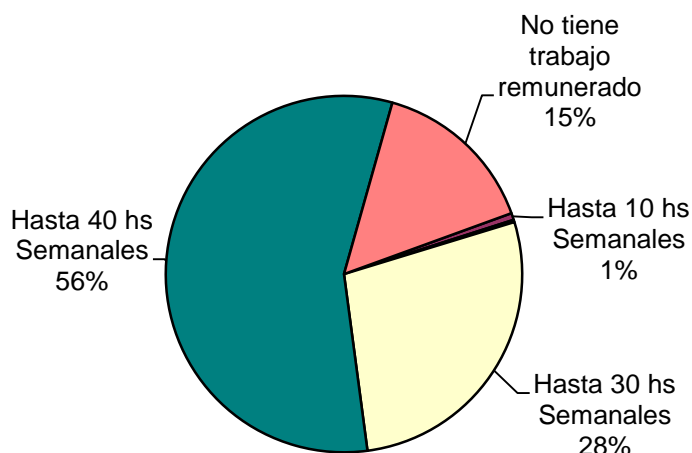


Ultima provincia de residencia	Cant.
Buenos Aires	0
Catamarca	0
Córdoba	2
Corrientes	0
Chaco	0
Chubut	0
Entre Rios	0
Formosa	0
Jujuy	1
La Pampa	0
La Rioja	0
Mendoza	0
Misiones	1
Neuquen	0
Rio Negro	0
Salta	1
San Juan	0
San Luis	0
Santa Cruz	0
Santa Fe	0
Santiago del Estero	462
Tierra del Fuego	0
Tucumán	1
Ciudad de Bs.As.	0
Sin datos	10
<i>Total</i>	<i>478</i>

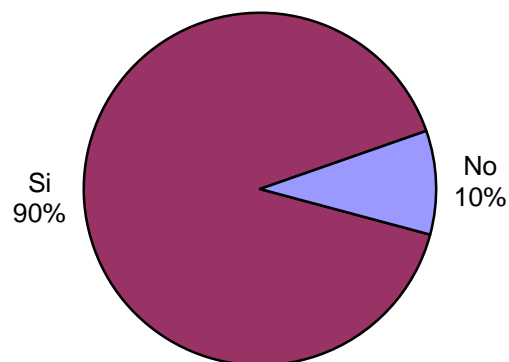




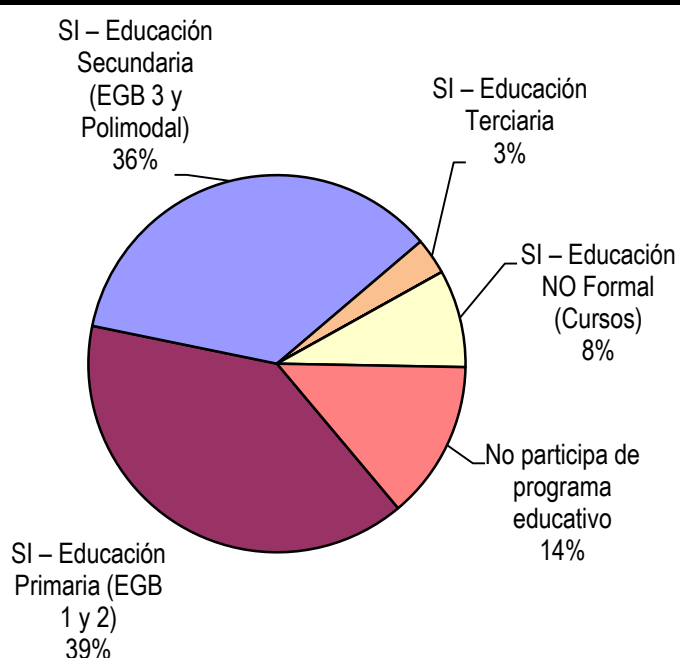
Trabajo remunerado	Cant.
Hasta 10 hs Semanales	3
Hasta 20 hs Semanales	1
Hasta 30 hs Semanales	132
Hasta 40 hs Semanales	270
No tiene trabajo remunerado	72
Sin datos	0
<i>Total</i>	<i>478</i>



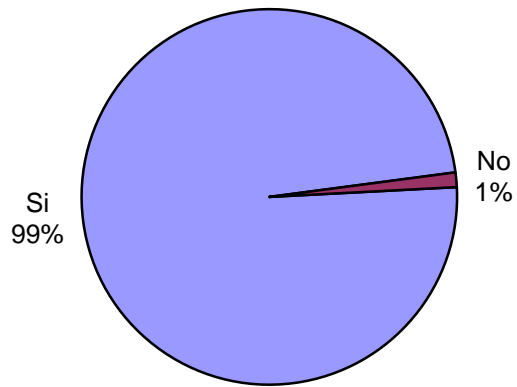
Participó de algún Programa de Capacit. Laboral?	Cant.
Si	428
No	45
Sin Datos	5
<i>Total</i>	<i>478</i>



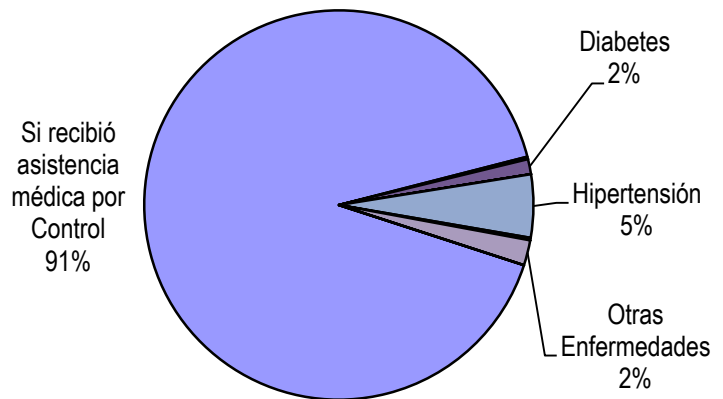
Participó de algún Programa Educativo?	Cant.
SI – Educación Primaria (EGB 1 y 2)	188
SI – Educación Secundaria (EGB 3 y Polimodal)	170
SI – Educación Terciaria	15
SI – Educación Universitaria	0
SI – Educación NO Formal (Cursos)	40
No participa de programa educativo	65
Sin datos	0
<i>Total</i>	<i>478</i>




Participó de Activ. Recreativas o Deportivas?	Cant.
Si	472
No	6
Sin Datos	0
<i>Total</i>	<i>478</i>



El interno recibió Asistencia Médica por tipo de ENFERMEDAD	Cant.
Si recibió asistencia médica por Control	435
Asma o EPOC	1
Chagas	0
Diabetes	6
Enfermedades Mentales	0
Hepatitis	0
Hipertensión	25
HIV	1
Tuberculosis	0
Otras Enfermedades	10
NO recibió asistencia médica	0
Sin datos	0
<i>Total</i>	<i>478</i>

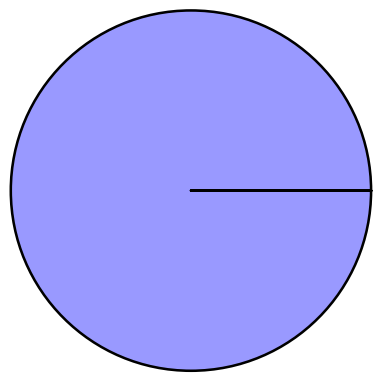


Recibió visitas durante el último año?	Cant.
Si	460
No	17
Sin Datos	1
<i>Total</i>	<i>478</i>



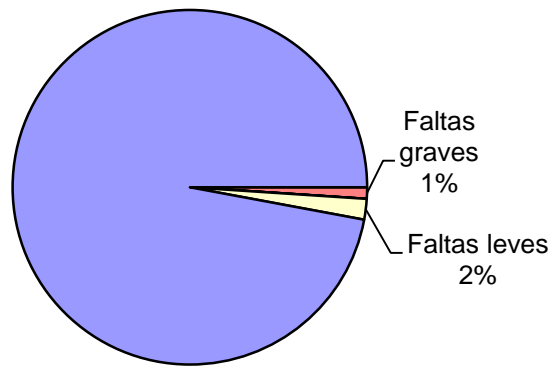
Participó de algún tipo de Alteración del orden?	Cant.
SI – Alteración del orden con Heridos o Muertos	0
SI – Alteración del orden con Rehenes	0
SI – Alteración del orden con Daños	0
SI – Alteración del orden sin heridos, ni rehenes, ni daños	0
NO participó de ninguna alteración	478
Sin Datos	0
<i>Total</i>	<i>478</i>

NO participó de ninguna alteración
100%

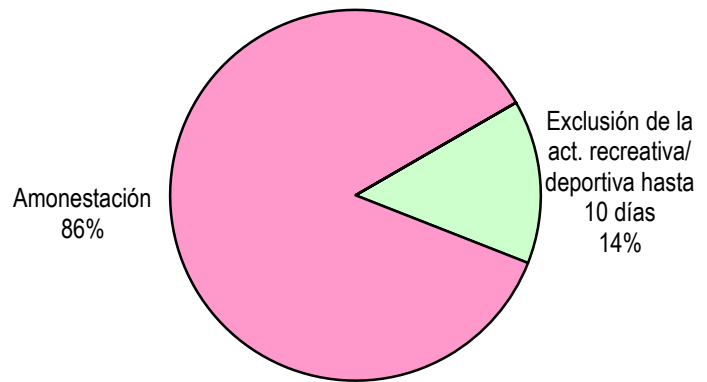


Tipo de infracción disciplinaria	Cant.
Faltas graves	5
Faltas medias	0
Faltas leves	9
NO cometió Infracción disciplinaria	464
Sin Datos	0
<i>Total</i>	<i>478</i>

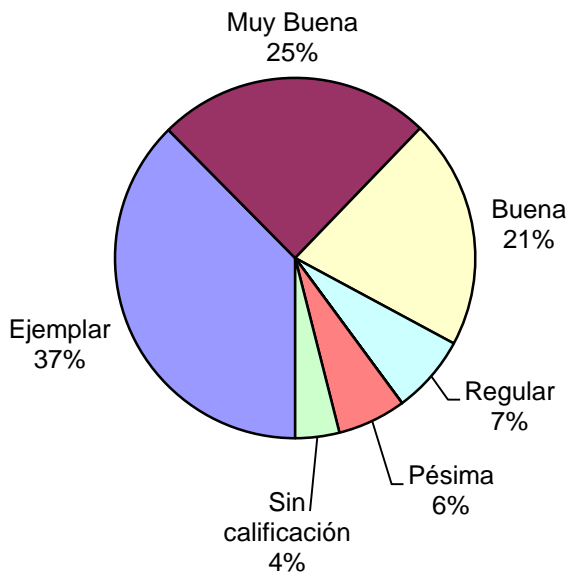
NO cometió Infracción disciplinaria
97%



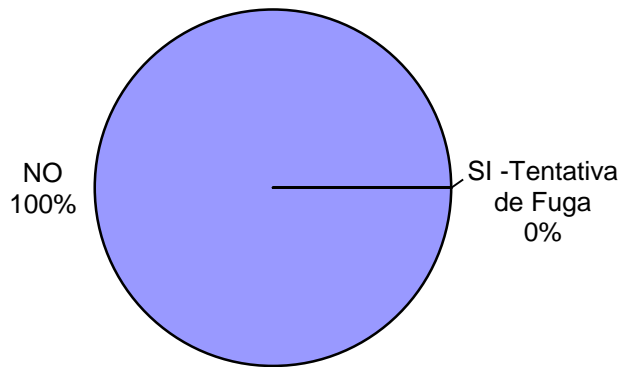
Tipo de Sanción Disciplinaria	Cant.
Traslado a otro estab. de régimen más severo	0
Traslado a otra sección de régimen más severo	0
Permanencia en su celda indiv.hasta 7 fines de sem.	0
Permanencia en su celda indiv.hasta 15 días ininterrump.	0
Suspensión total/parcial derechos reglam. hasta 15 días	0
Exclusión de la actividad común hasta 15 días	0
Exclusión de la act. recreativa/ deportiva hasta 10 días	1
Amonestación	6
Otra sanción	0
Sin Datos	471
<i>Total</i>	<i>478</i>



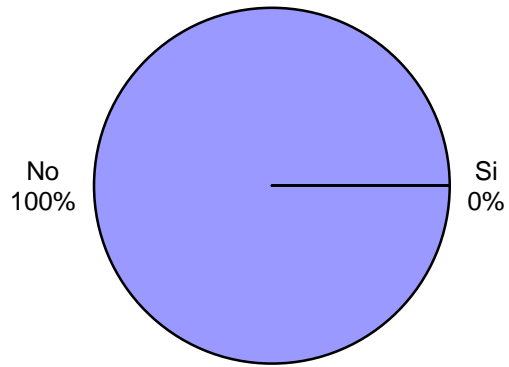
Calificación de conducta del interno	Cant.
Ejemplar	171
Muy Buena	112
Buena	94
Regular	32
Mala	0
Pésima	28
Sin calificación	18
Sin Datos	23
<i>Total</i>	<i>478</i>



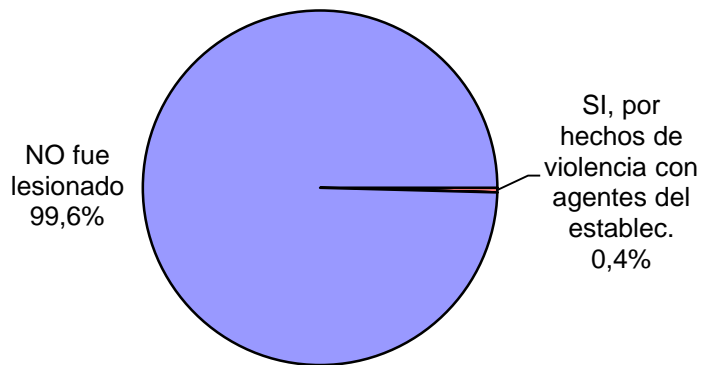
¿Tuvo intentos de fuga o evasión?	Cant.
SI -Tentativa de Evasión	0
SI -Tentativa de Fuga	0
NO	453
Sin Datos	25
<i>Total</i>	<i>478</i>



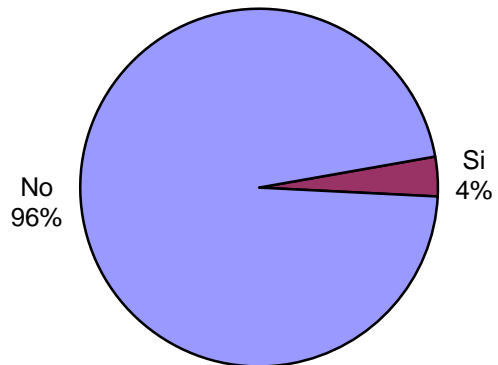
¿Tuvo intentos de Suicidio?	Cant.
Si	0
No	449
Sin Datos	29
<i>Total</i>	<i>478</i>



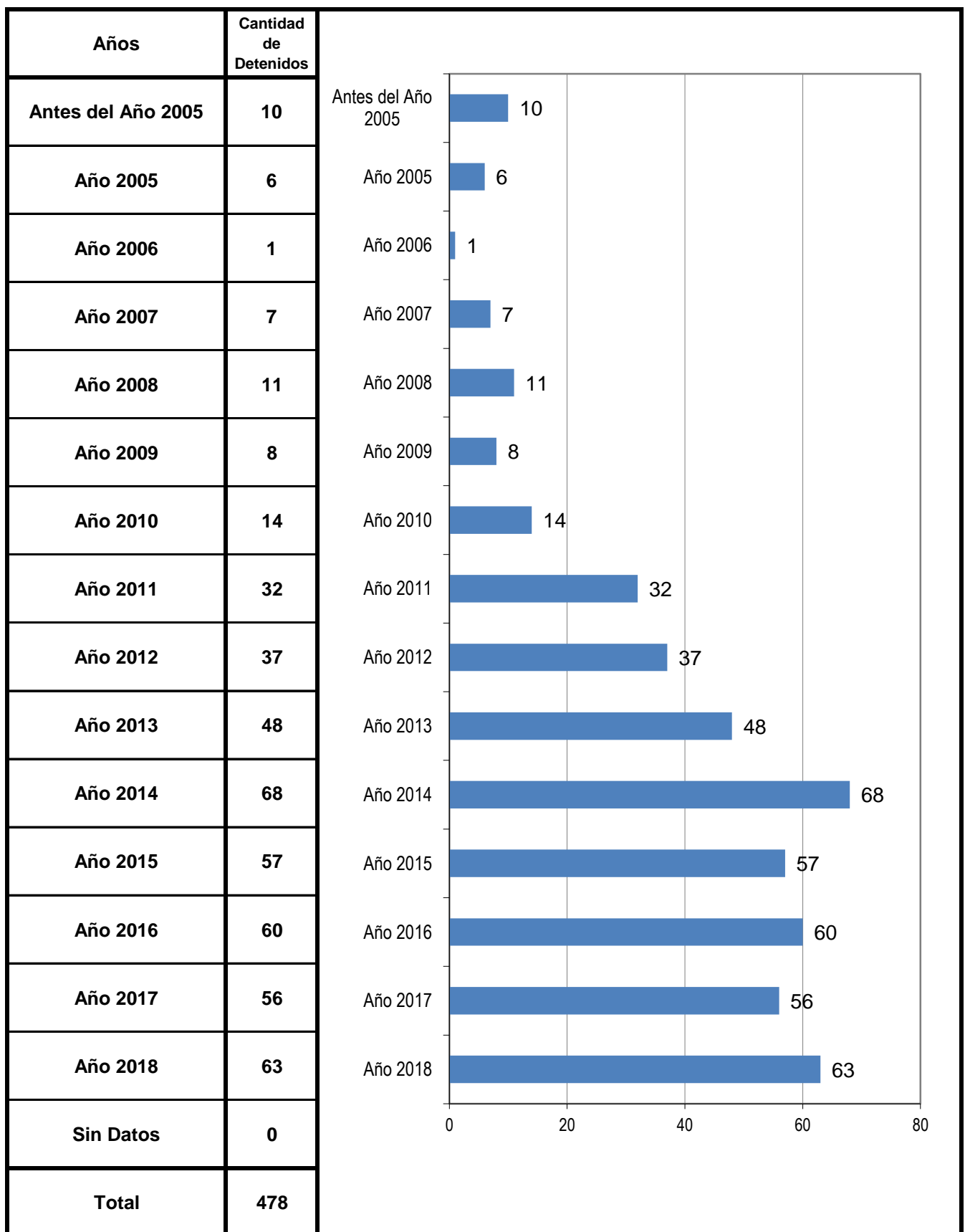
¿Fue lesionado? - Motivos	Cant.
SI, por hechos de violencia con otros internos	0
SI, por hechos de violencia con agentes del establec.	2
SI, por otros motivos	0
NO fue lesionado	476
Sin Datos	0
<i>Total</i>	<i>478</i>



¿Tiene hijos con ella? Para internas	Cant.
Si	2
No	54
Sin Datos	0
<i>Total</i>	<i>56</i>



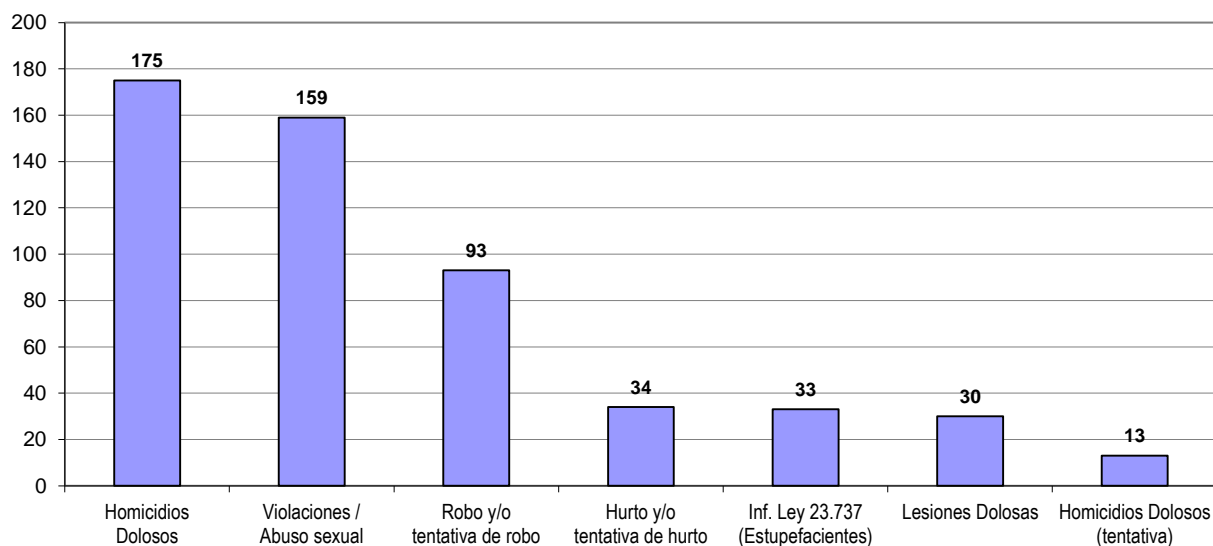
AÑO DE DETENCION DE LOS ENCARCELADOS



SNEEP 2018 - SANTIAGO DEL ESTERO

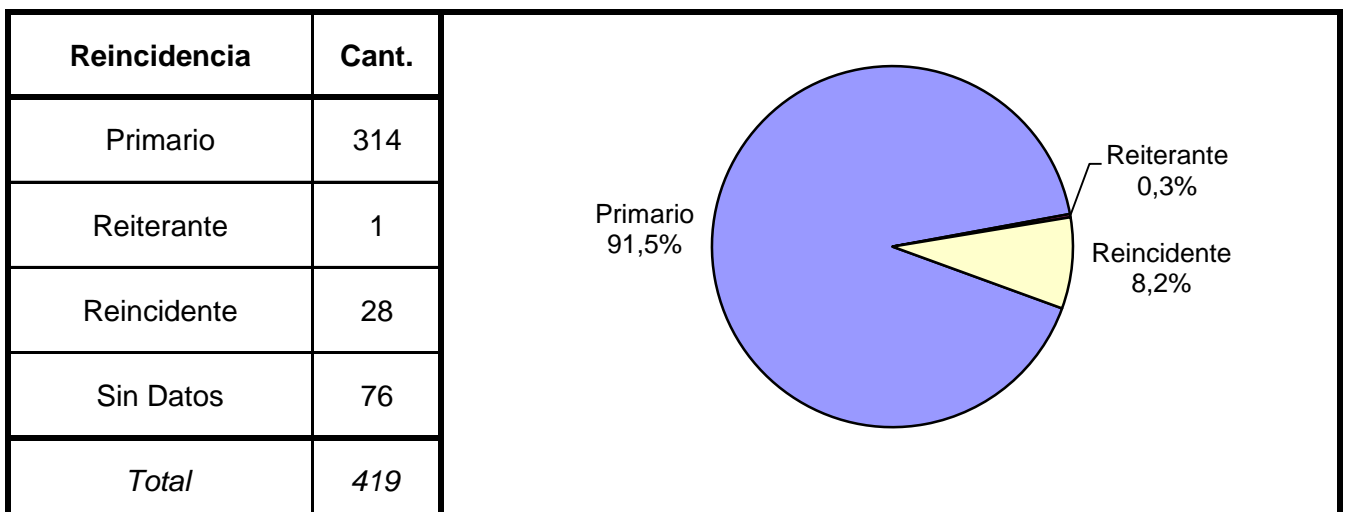
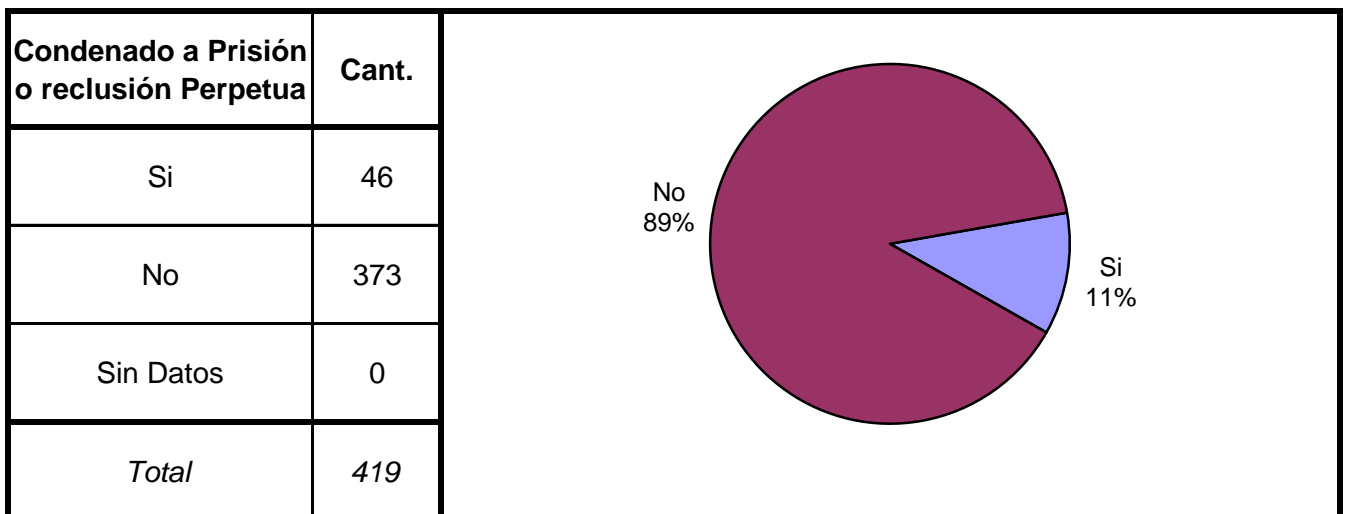
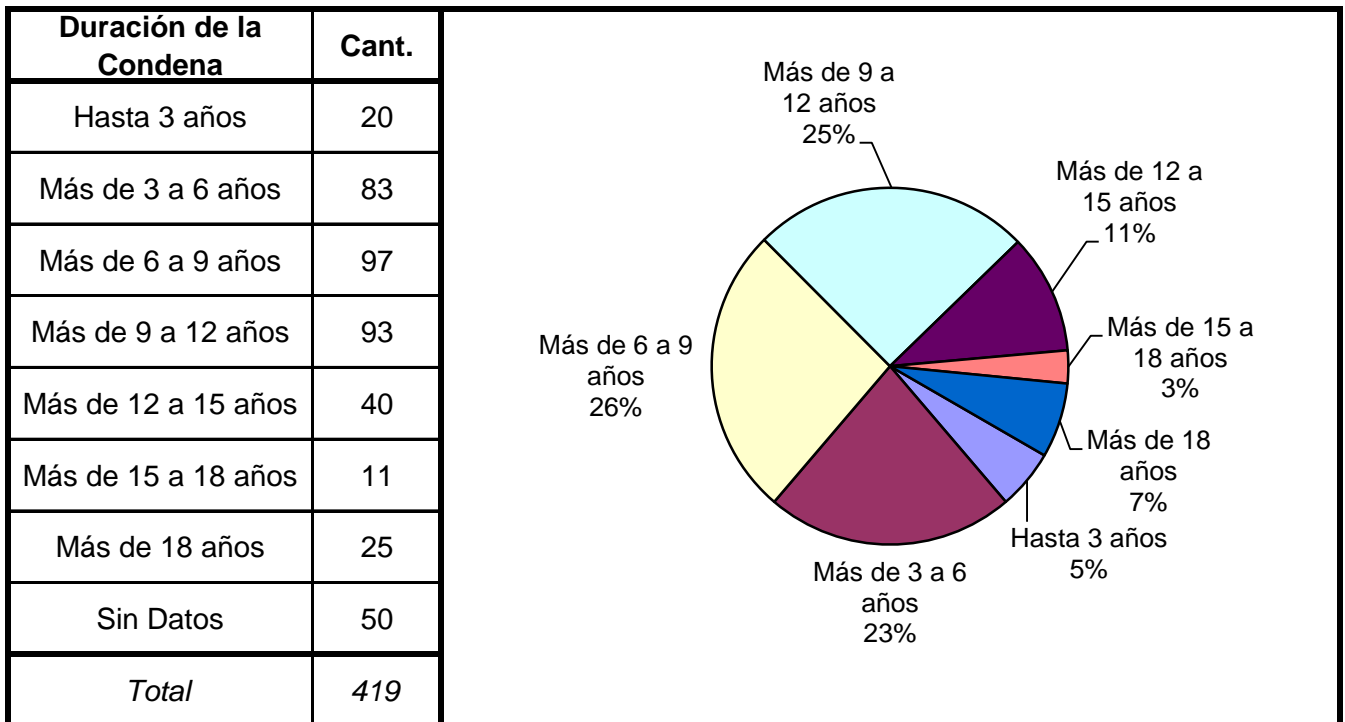
TIPO DE DELITO	1º Mención	2º Mención	3º Mención	4º Mención	5º Mención	TOTAL
Homicidios Dolosos	173	2	0	0	0	175
Homicidios Dolosos (tentativa)	5	8	0	0	0	13
Homicidios Culposos	0	0	0	0	0	0
Lesiones Dolosas	11	14	5	0	0	30
Lesiones Culposas	1	3	0	0	0	4
Otros Delitos contra las personas	2	1	0	0	0	3
DELITOS CONTRA EL HONOR	0	0	0	0	0	0
Violaciones / Abuso sexual	156	3	0	0	0	159
Otros delitos contra la integridad sexual	1	3	0	0	0	4
Amenazas	0	3	2	0	0	5
Privación ilegítima de la libertad	2	5	3	0	0	10
Delito contra la libertad cometido por funcionario público	0	0	0	0	0	0
Otros delitos contra la libertad	0	0	0	0	0	0
Hurto y/o tentativa de hurto	12	19	3	0	0	34
Robo y/o tentativa de robo	72	21	0	0	0	93
Otros delitos contra la propiedad	2	1	0	0	0	3
DELITOS CONTRA LA SEGURIDAD PÚBLICA	2	5	2	0	0	9
DELITOS C/ EL ORDEN PÚBLICO	5	0	0	0	0	5
DELITOS CONTRA LA SEGURIDAD DE LA NACIÓN	0	0	0	0	0	0
DELITOS CONTRA LOS PODERES PUBLICOS	0	0	0	0	0	0
DELITOS C/ LA ADMINISTRACION PÚBLICA	1	0	0	0	0	1
DELITOS C/ LA FE PÚBLICA	0	0	0	0	0	0
DELITOS C/ EL ESTADO CIVIL	0	0	0	0	0	0
INFRACCIÓN LEY N° 23.737 (ESTUPEFACIENTES)	32	0	0	0	0	32
INFRACCIÓN LEY N° 23.737 - TENENCIA	1	0	0	0	0	1
INFRACCIÓN LEY N° 23.737 - COMERCIALIZACION	0	0	0	0	0	0
INFRACCIÓN LEY N° 23.737 - TRAFICO	0	0	0	0	0	0
INFRACCIÓN LEY N° 23.737 - OTROS	0	0	0	0	0	0
INFRACCION LEY N° 24.769 PENAL TRIBUTARIA	0	0	0	0	0	0
INFRACCION LEY N° 13.944 INCUMP.DE DEBERES	0	0	0	0	0	0
DELITOS PREVISTOS EN LEYES ESPECIALES	0	0	0	0	0	0
CONTRAVERSIONES	0	0	0	0	0	0
Sin Datos	0	390	463	478	478	
<i>Total</i>	<i>478</i>	<i>478</i>	<i>478</i>	<i>478</i>	<i>478</i>	<i>581</i>

Delitos con mayores menciones

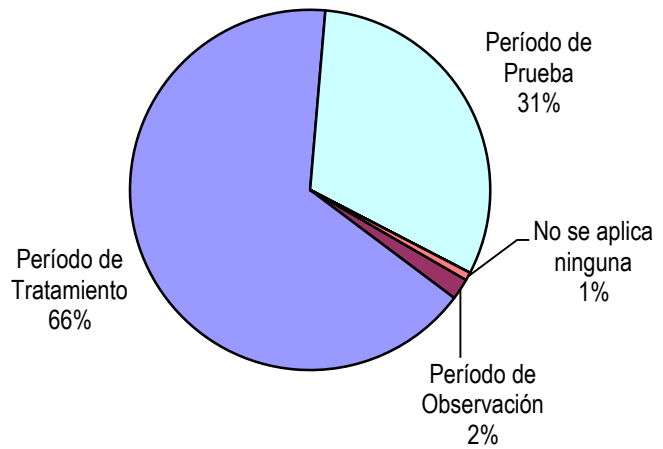


SNEEP 2018 - SANTIAGO DEL ESTERO

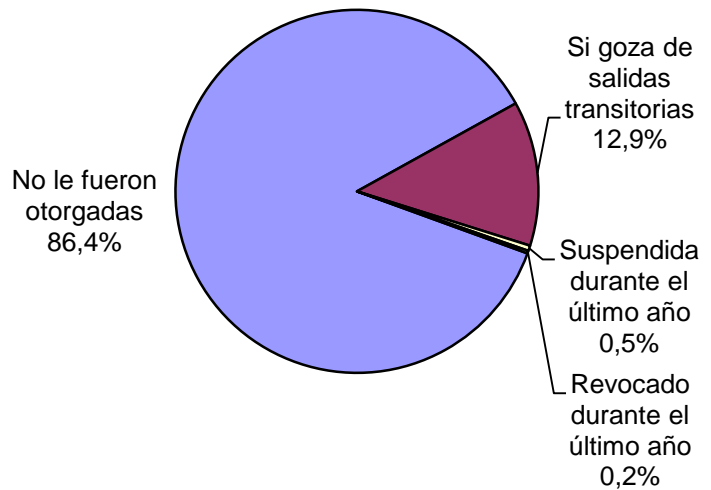
Frecuencias para los detenidos con condena



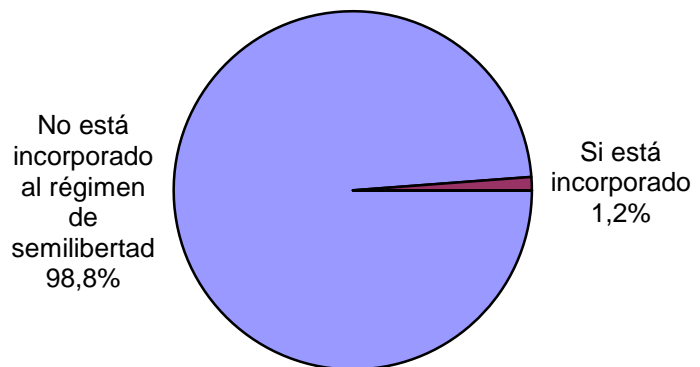
Períodos de la Progresividad	Cant.
Período de Observación	8
Período de Tratamiento	277
Período de Prueba	131
Período de Libertad Condicional	0
Se aplica otra caracterización	0
No se aplica ninguna	3
Sin datos	0
<i>Total</i>	<i>419</i>

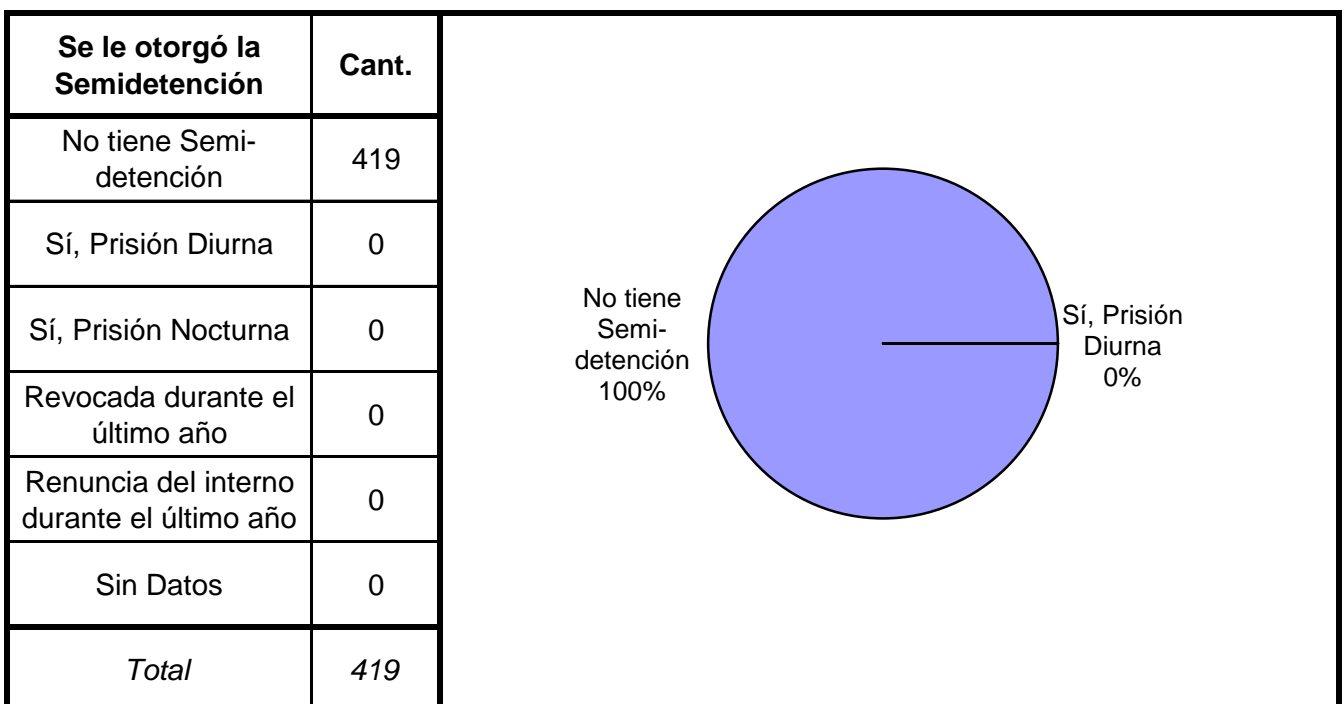
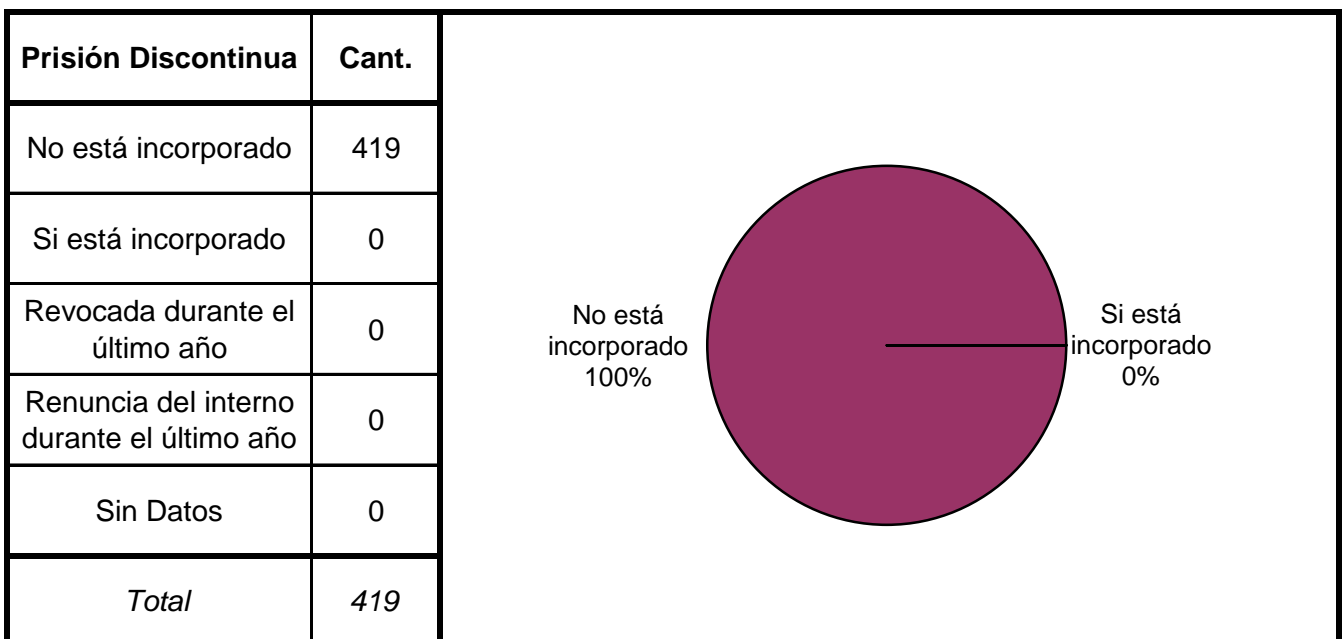
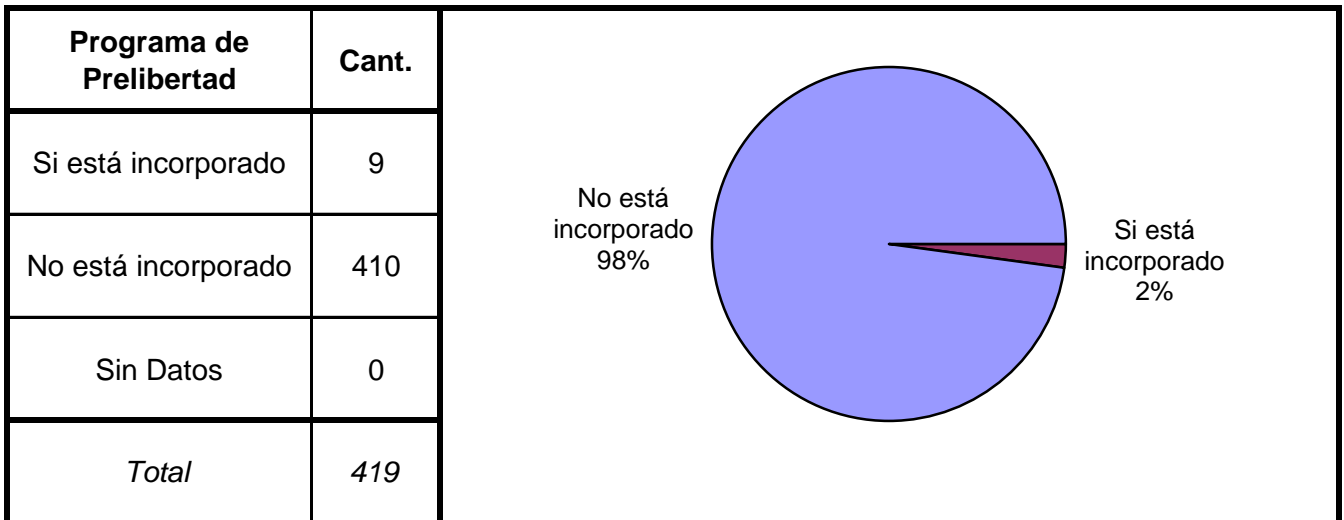


Tiene o tuvo salidas transitorias	Cant.
No le fueron otorgadas	362
Si goza de salidas transitorias	54
Suspendida durante el último año	2
Revocado durante el último año	1
Sin Datos	0
<i>Total</i>	<i>419</i>

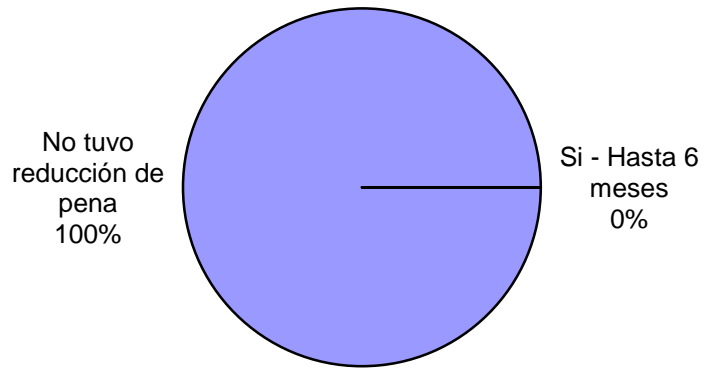


Régimen de Semilibertad	Cant.
No está incorporado al régimen de semilibertad	414
Si está incorporado	5
Suspendido durante el último año	0
Revocado durante el último año	0
Sin Datos	0
<i>Total</i>	<i>419</i>





Tuvo reducción de pena	Cant.
Si - Hasta 6 meses	0
Si - Hasta 1 año	0
Si - Más de 1 año	0
No tuvo reducción de pena	419
Sin datos	0
<i>Total</i>	<i>419</i>



SNEEP 2018 - SANTIAGO DEL ESTERO

CAPACIDAD Y POBLACIÓN SEGUN UNIDAD

PROVINCIA	UNIDADES	CAPACIDAD	POBLACIÓN ALOJADA	SOBREPOBLACIÓN	PORCENTAJE DE SOBRE POBLACIÓN
SANTIAGO DEL ESTERO	UNIDAD PENAL N° 1 (PENAL DE VARONES)	345	345	0	0,0%
	UNIDAD PENAL N° 2 (PENAL DE MUJERES)	40	56	16	40,0%
	UNIDAD PENAL N° 3 (PENAL ABIERTO DE COLONIA PINTO)	109	77	-32	-29,4%
TOTAL SERVICIO PENITENCIARIO PROVINCIAL		494	478	-16	-3,2%

SNEEP 2018 - SANTIAGO DEL ESTERO

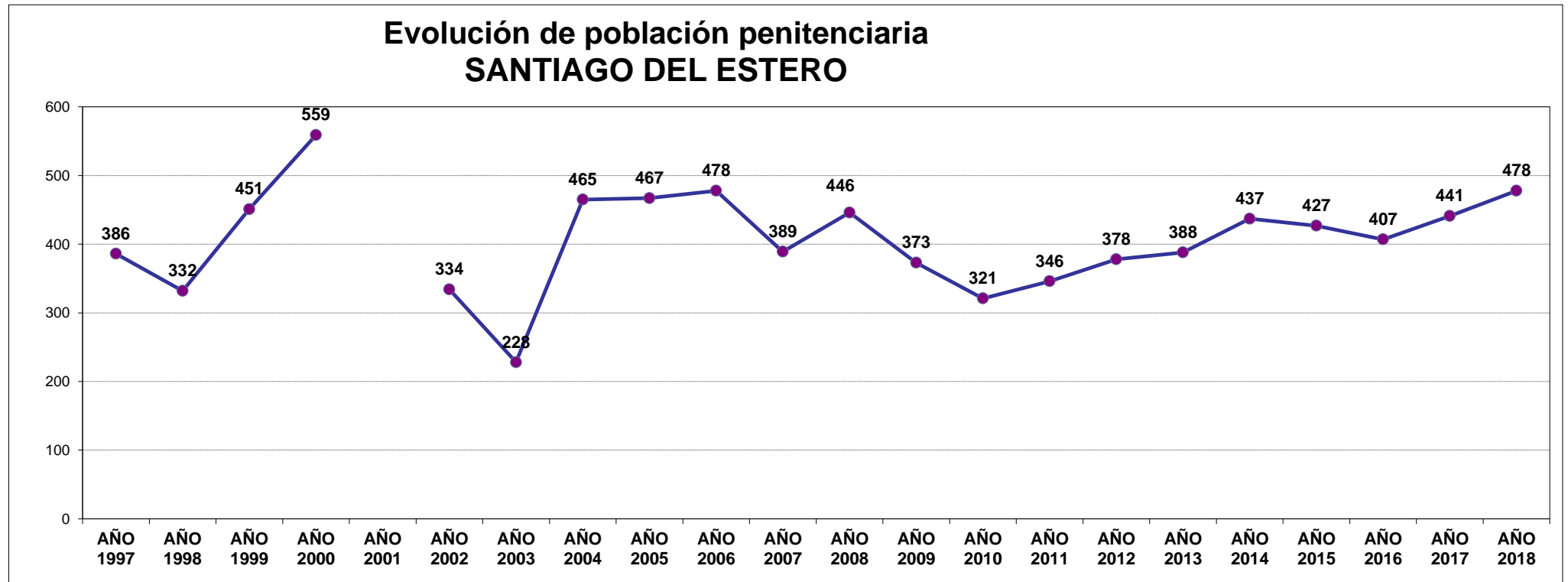
DOTACIÓN DE PERSONAL SEGUN UNIDAD

PROVINCIA	UNIDADES	DOTACIÓN DE PERSONAL				
		CARGO	MASC	FEM	TOTALES	
SANTIAGO DEL ESTERO	UNIDAD PENAL N° 1 (PENAL DE VARONES)	Oficiales	36	14	50	392
		Suboficiales	255	78	333	
		Cadetes/Agentes	0	0	0	
		Personal civil	6	3	9	
		Otros	0	0	0	
	UNIDAD PENAL N° 2 (PENAL DE MUJERES)	Oficiales	0	8	8	52
		Suboficiales	2	42	44	
		Cadetes/Agentes	0	0	0	
		Personal civil	0	0	0	
		Otros	0	0	0	
	UNIDAD PENAL N° 3 (PENAL ABIERTO DE COLONIA PINTO)	Oficiales	4	0	4	35
		Suboficiales	21	0	21	
		Cadetes/Agentes	0	0	0	
		Personal civil	3	7	10	
		Otros	0	0	0	
TOTAL DOTACIÓN DE PERSONAL		Oficiales	40	22	62	479
		Suboficiales	278	120	398	
		Cadetes/Agentes	0	0	0	
		Personal Civil	9	10	19	
		Otros	0	0	0	

EVOLUCIÓN POBLACIÓN PENITENCIARIA - PROVINCIA DE SANTIAGO DEL ESTERO

AÑO	AÑO	AÑO	AÑO	AÑO	AÑO	AÑO	AÑO	AÑO	AÑO	AÑO	AÑO	AÑO	AÑO	AÑO	AÑO	AÑO	AÑO	AÑO	AÑO	AÑO	AÑO	AÑO
1996	1997	1998	1999	2000	2001	2002	2003	2004	2005	2006	2007	2008	2009	2010	2011	2012	2013	2014	2015	2016	2017	2018
s/d	386	332	451	559		334	228	465	467	478	389	446	373	321	346	378	388	437	427	407	441	478

Relevamiento basado en datos proporcionados por el Registro Nacional de Reincidencia y Servicio Penitenciario Provincial.



ACLARACION: La estadística oficial sobre población penitenciaria (SNEEP) comenzó en el año 2002.