

**SISTEMA NACIONAL  
DE  
ESTADÍSTICAS SOBRE  
EJECUCIÓN DE LA PENA**

**Informe Anual  
SANTA CRUZ  
SNEEP 2018**

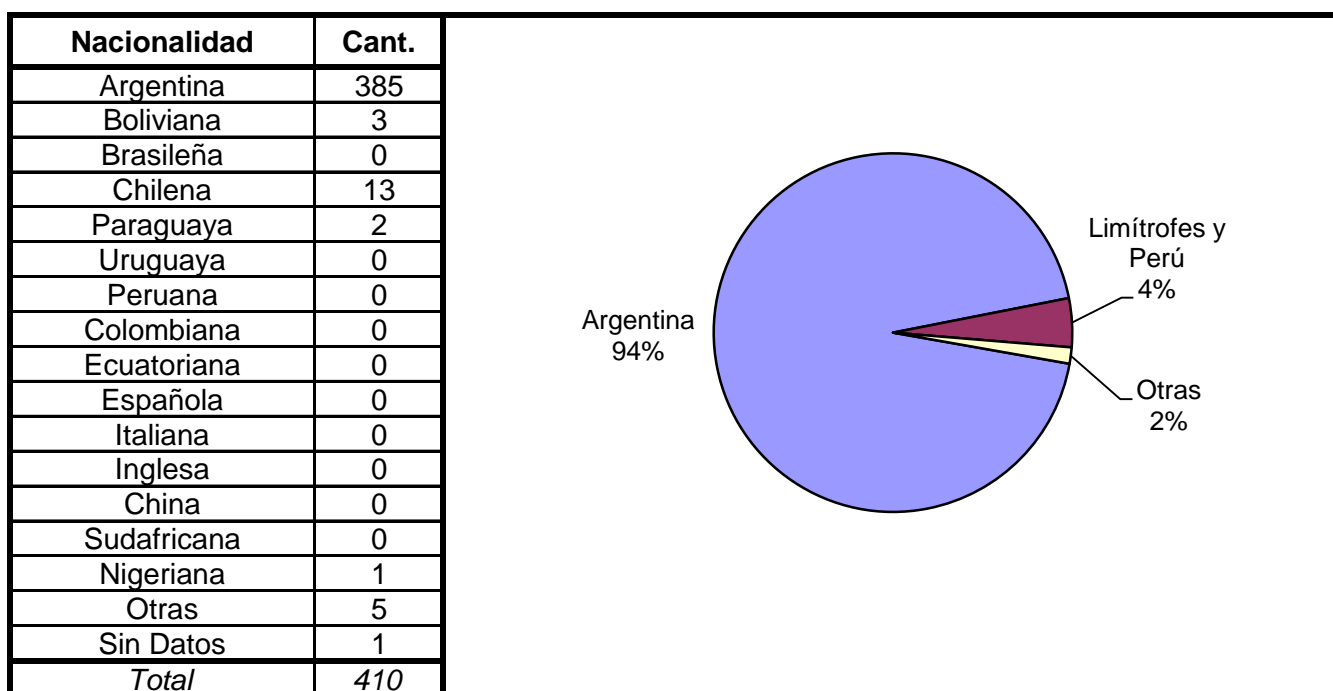
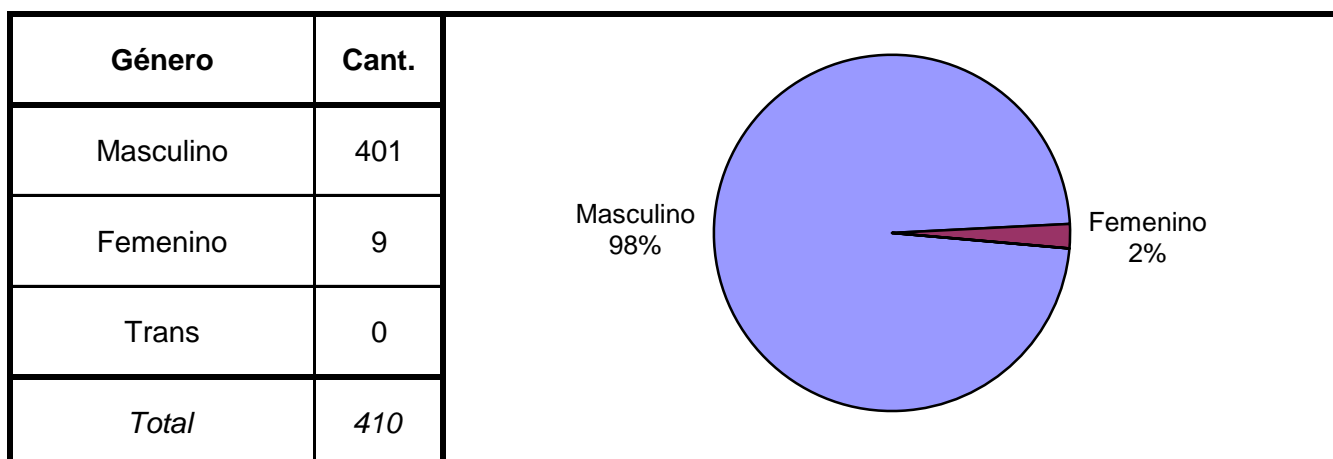
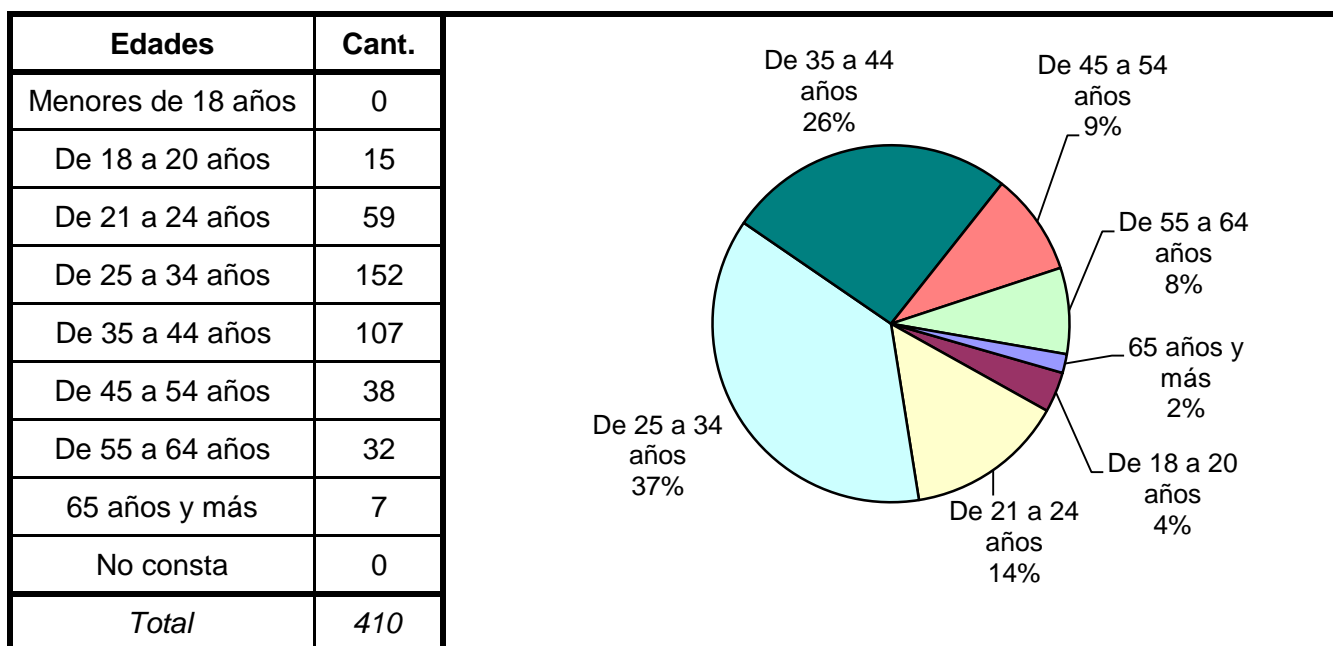
*Dirección Nacional de Política Criminal  
en materia de Justicia y Legislación Penal  
Subsecretaría de Política Criminal  
Secretaría de Justicia  
Ministerio de Justicia y Derechos Humanos*

# SNEEP 2018 - SANTA CRUZ

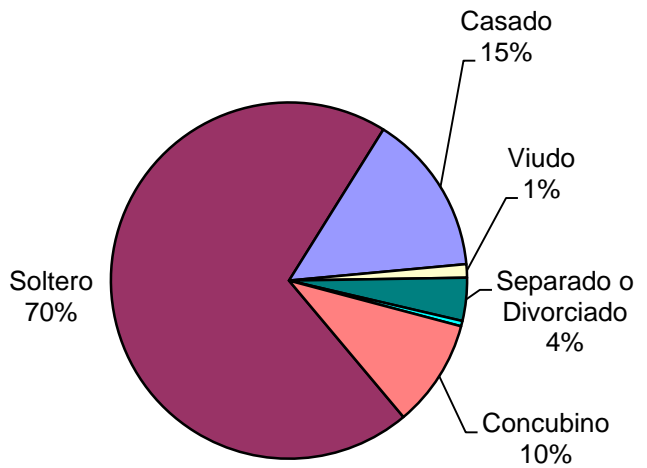
## UNIDAD SEGÚN SITUACIÓN LEGAL

PROVINCIA	UNIDAD	CONDE- NADOS	PROCE- SADOS	OTROS	TOTAL POR UNIDAD
SANTA CRUZ	UNIDAD PENITENCIARIA N° 1 PICO TRUNCADO	57	11	0	68
	UNIDAD PENITENCIARIA N° 2	26	14	0	40
	MODULO PENITENCIARIO N° 5	6	12	0	18
	MODULO PENITENCIARIO N° 6	13	6	0	19
	ALCAIDIA PENITENCIARIA RIO GALLEGOS	19	11	0	30
	ALCAIDIA PENITENCIARIA CALETA OLIVIA	11	10	0	21
	ALCAIDIA PENITENCIARIA DE MUJERES	5	4	0	9
	ALCAIDIA PENITENCIARIA EL CALAFATE	11	8	0	19
	ALCAIDIA PENITENCIARIA PUERTO DESEADO	12	6	0	18
	ALCAIDIA PENITENCIARIA PUERTO SAN JULIAN	16	1	0	17
	COMISARIA SECCIONAL 1ª - PICO TRUNCADO	2	10	0	12
	COMISARIA SECCIONAL 2ª - PICO TRUNCADO	5	11	0	16
	COMISARIA SECCIONAL 2ª - PUERTO SAN JULIAN	9	2	0	11
	COMISARIA SECCIONAL 2º - RIO GALLEGOS	1	8	0	9
	COMISARIA SECCIONAL 4º - RIO GALLEGOS	0	0	3	3
	COMISARIA YACIMIENTO RIO TURBIO	10	2	0	12
	COMISARIA 28 DE NOVIEMBRE	5	1	0	6
	COMISARIA GOBERNADOR GREGORES	0	2	1	3
	COMISARIA PERITO MORENO	1	2	0	3
	COMISARIA PUERTO SANTA CRUZ	5	5	0	10
	COMISARIA SECCIONAL 2º - LAS HERAS	9	2	0	11
	COMISARIA SECCIONAL 1º - CALETA OLIVIA	0	1	0	1
	COMISARIA SECCIONAL 3º - CALETA OLIVIA	9	4	0	13
	COMISARIA SECCIONAL 4º - CALETA OLIVIA	6	9	0	15
	COMISARIA SECCIONAL 5º - CALETA OLIVIA	9	11	0	20
	COMISARIA SECCIONAL 1º - PIEDRA BUENA	3	0	0	3
	COMISARIA SECCIONAL 2º - PIEDRA BUENA	1	2	0	3
<b>TOTAL SERVICIO PENITENCIARIO PROVINCIAL</b>		<b>251</b>	<b>155</b>	<b>4</b>	<b>410</b>

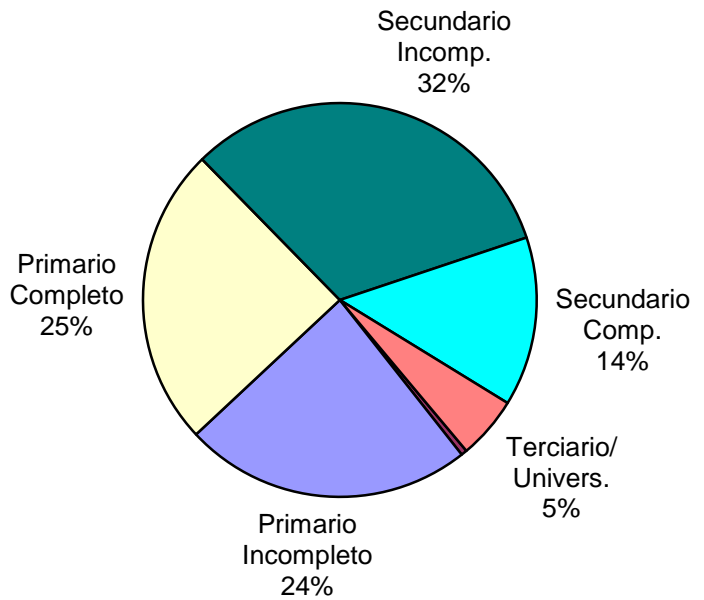
# SNEEP 2018 - SANTA CRUZ

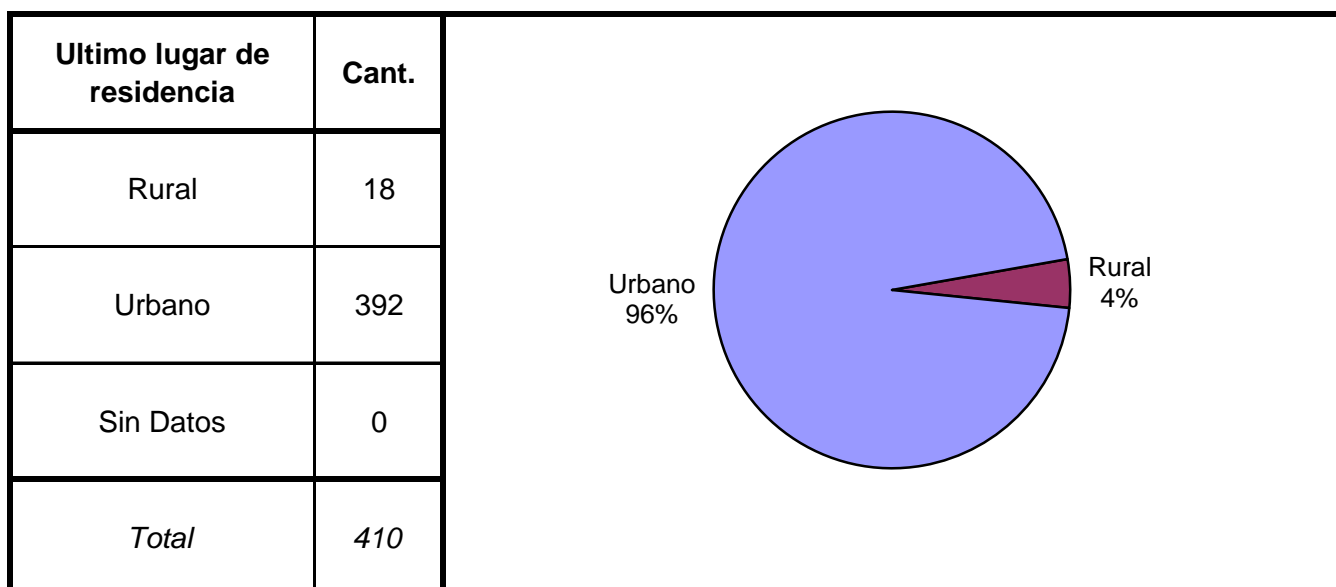
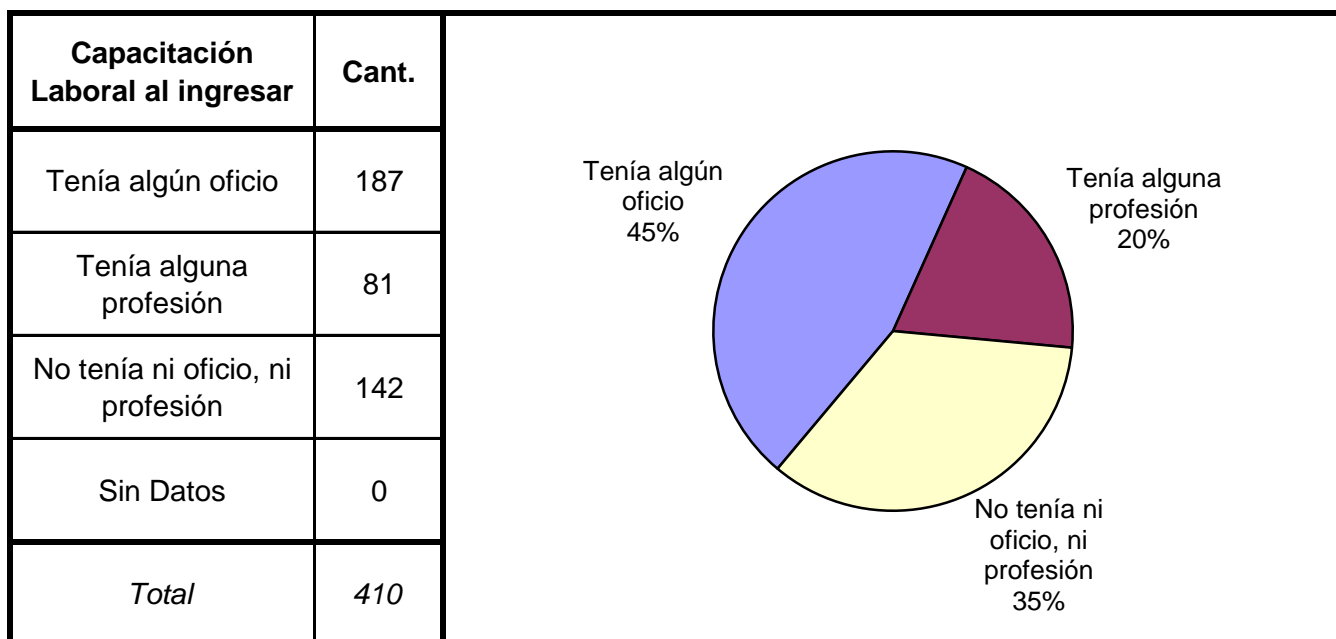
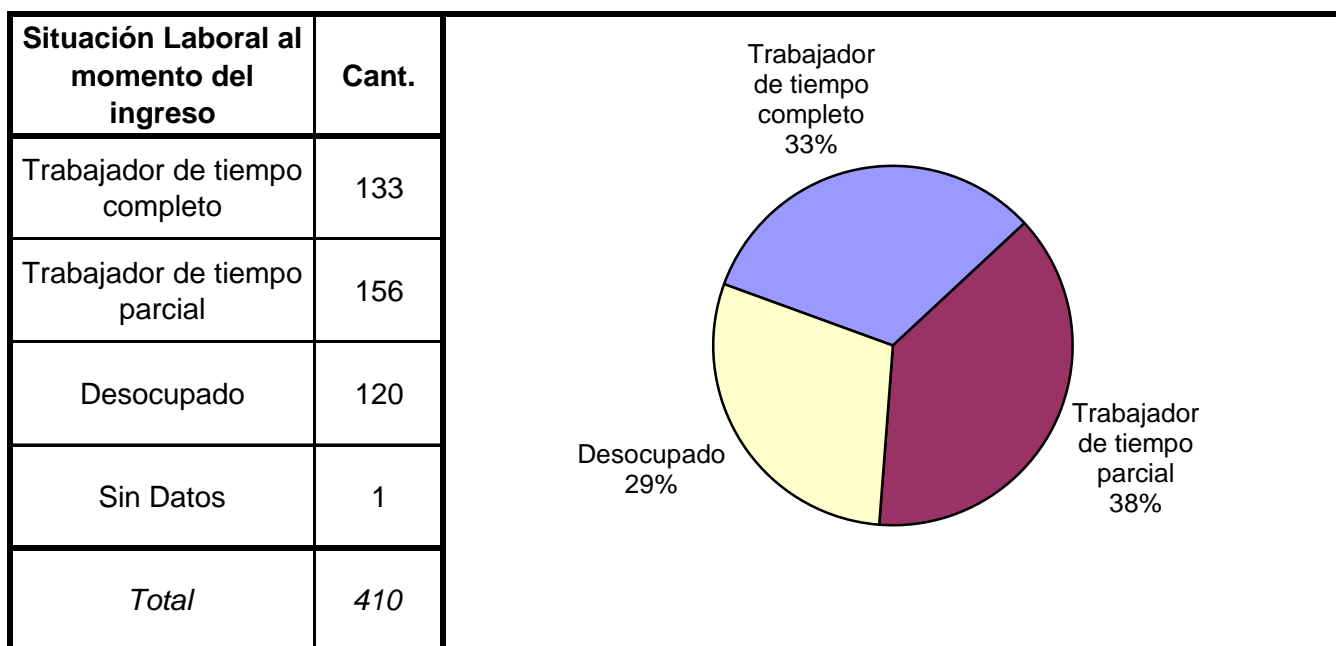


Estado Civil	Cant.
Soltero	287
Casado	60
Viudo	5
Separado o Divorciado	16
Separado de Hecho	2
Concubino	40
Sin datos	0
<i>Total</i>	<i>410</i>

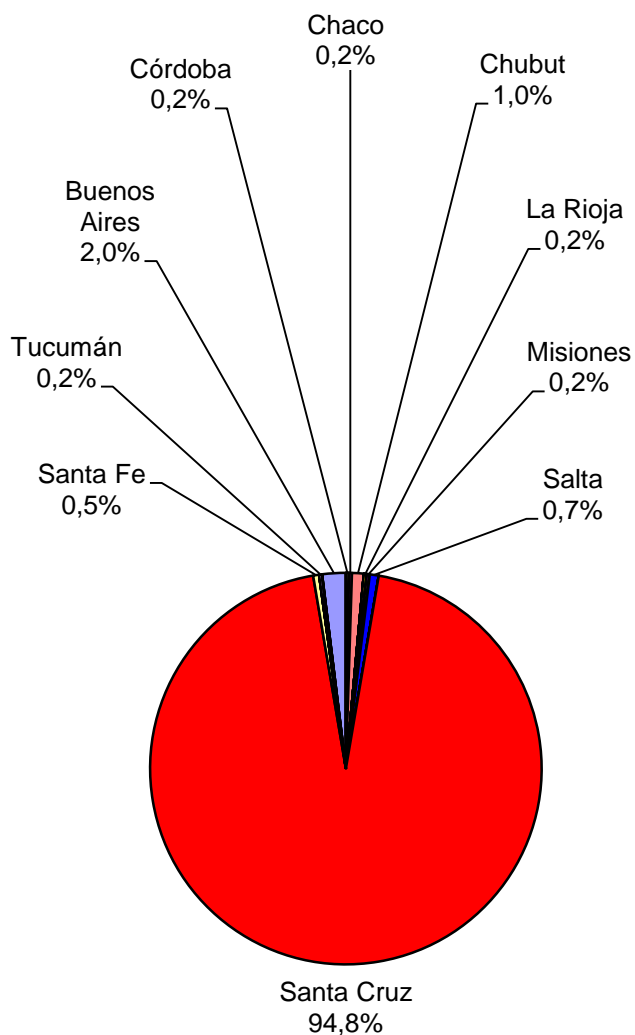


Nivel de Instrucción	Cant.
Ninguno	2
Primario Incompleto	97
Primario Completo	101
Secundario Incomp.	132
Secundario Comp.	57
Terciario Incompleto	5
Terciario Completo	6
Universitario Incomp.	8
Universitario Comp.	2
Sin datos	0
<i>Total</i>	<i>410</i>

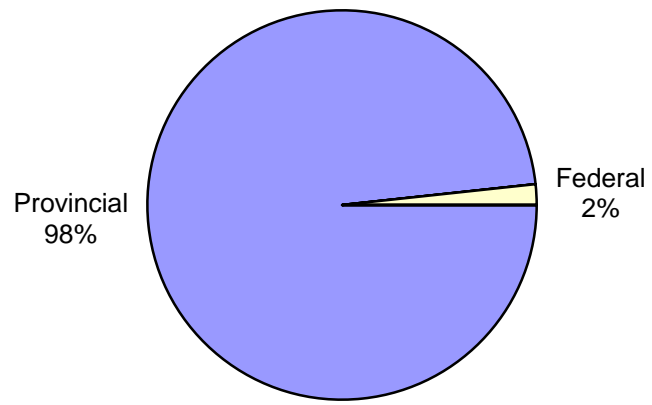




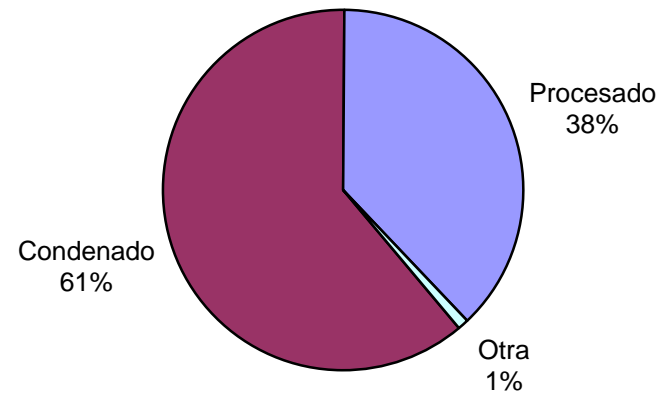
Ultima provincia de residencia	Cant.
Buenos Aires	8
Catamarca	0
Córdoba	1
Corrientes	0
Chaco	1
Chubut	4
Entre Rios	0
Formosa	0
Jujuy	0
La Pampa	0
La Rioja	1
Mendoza	0
Misiones	1
Neuquen	0
Rio Negro	0
Salta	3
San Juan	0
San Luis	0
Santa Cruz	388
Santa Fe	2
Santiago del Estero	0
Tierra del Fuego	0
Tucumán	1
Ciudad de Bs.As.	0
Sin datos	0
<i>Total</i>	<i>410</i>



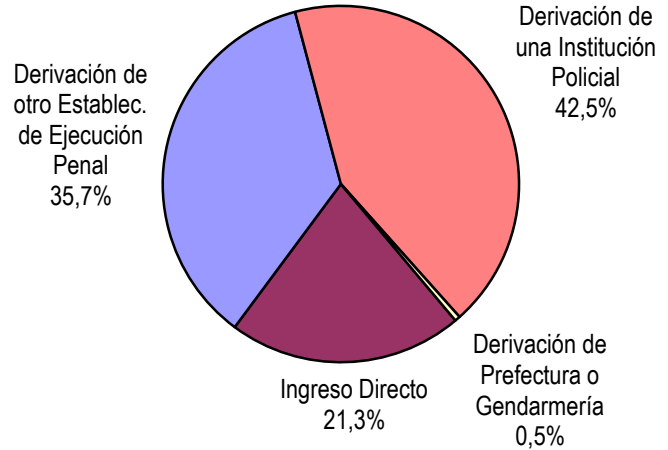
Jurisdicción Judicial	Cant.
Provincial	403
Nacional	0
Federal	7
Justicia de CABA	0
Sin Datos	0
<i>Total</i>	<i>410</i>

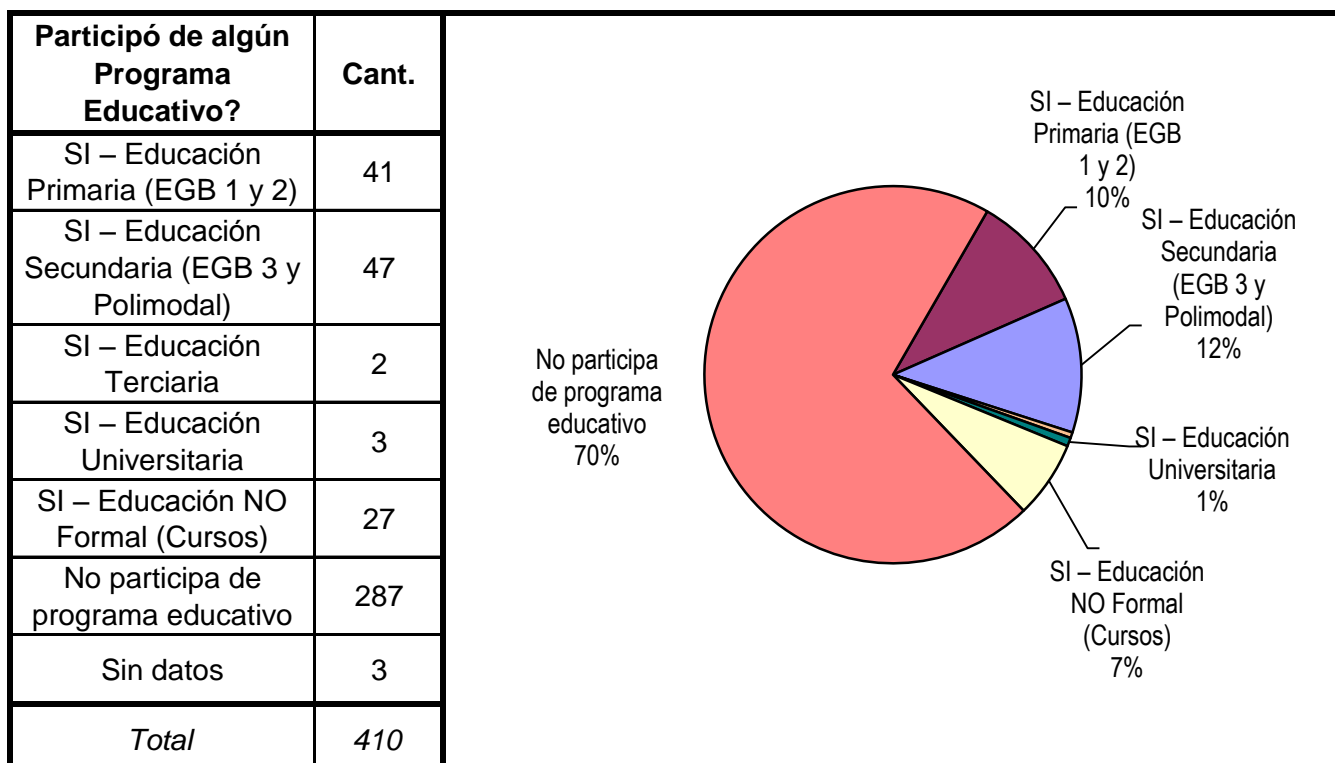
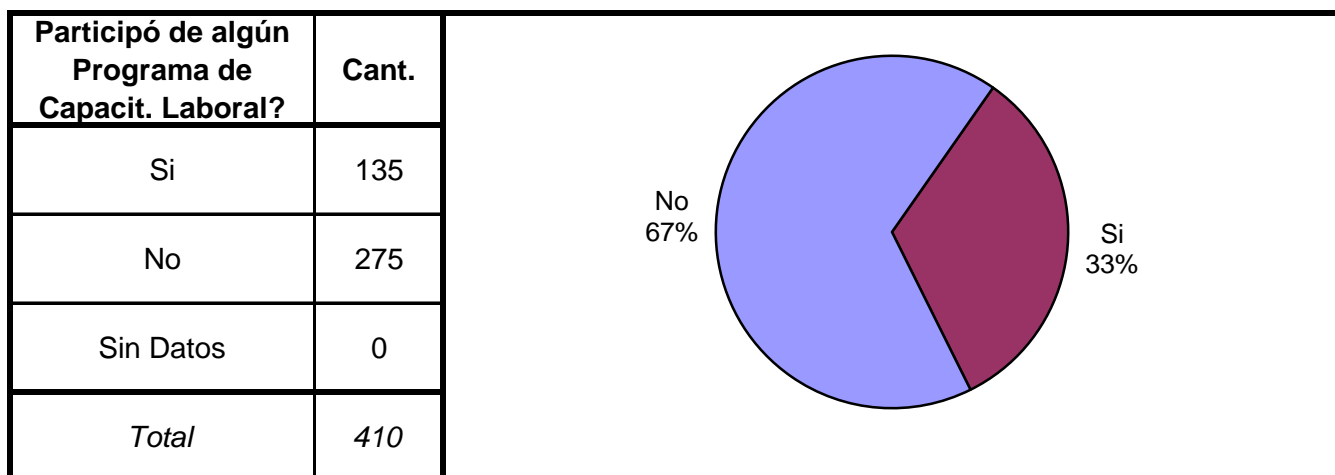
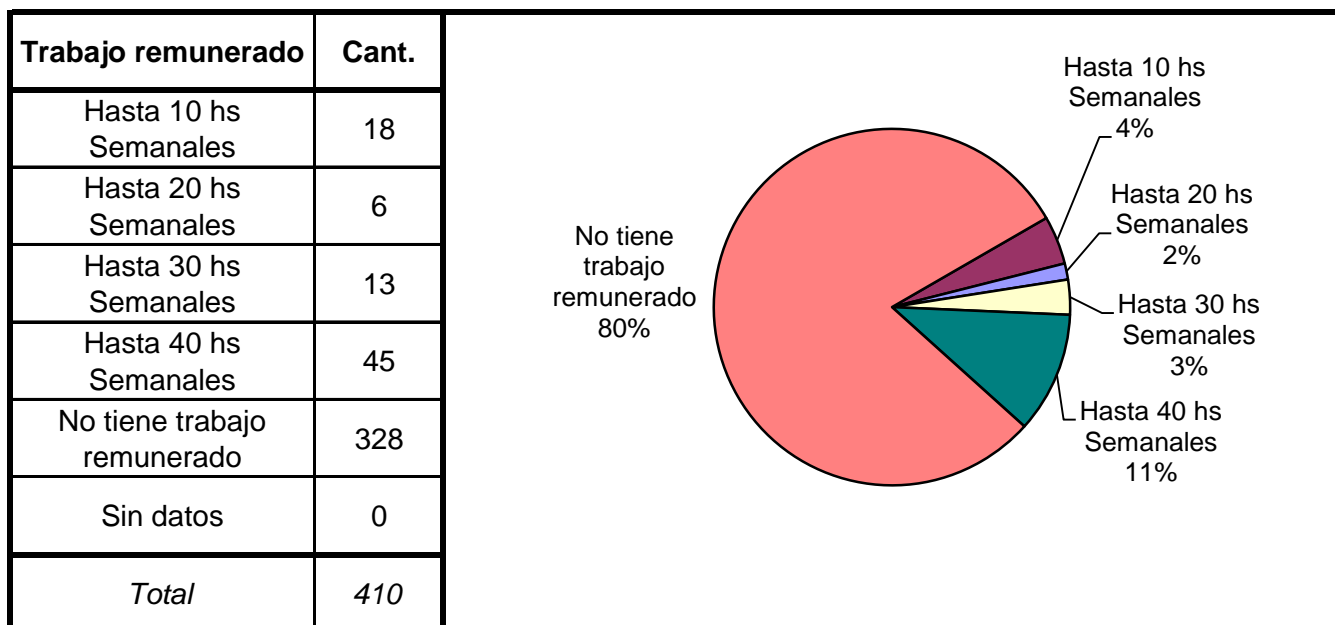


Situación Legal	Cant.
Condenado	251
Procesado	155
Contraventor	2
Inimputable	0
Otra	2
Sin datos	0
<i>Total</i>	<i>410</i>



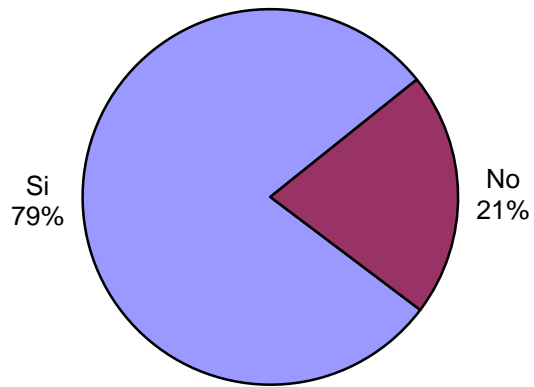
Establecimiento de Procedencia	Cant.
Ingreso Directo	87
Derivación de otro Establec. de Ejecución Penal	146
Derivación de una Institución Policial	174
Derivación de Prefectura o Gendarmería	2
Sin datos	1
<i>Total</i>	<i>410</i>



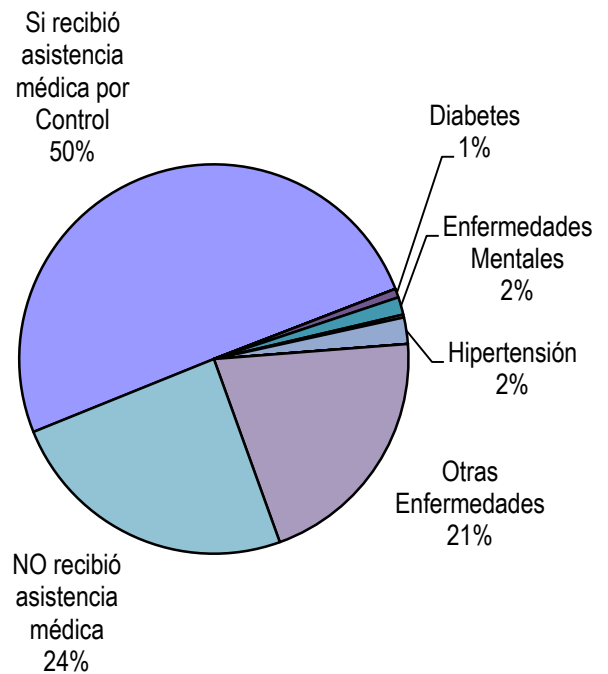




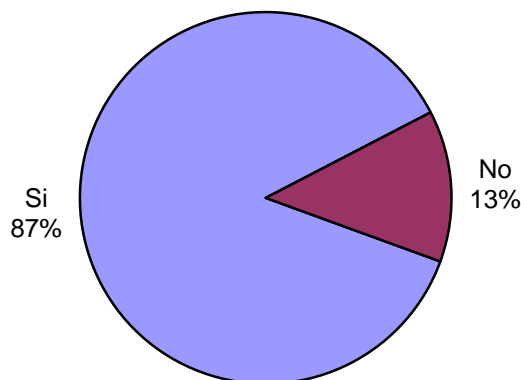
Participó de Activ. Recreativas o Deportivas?	Cant.
Si	323
No	86
Sin Datos	1
<i>Total</i>	<i>410</i>



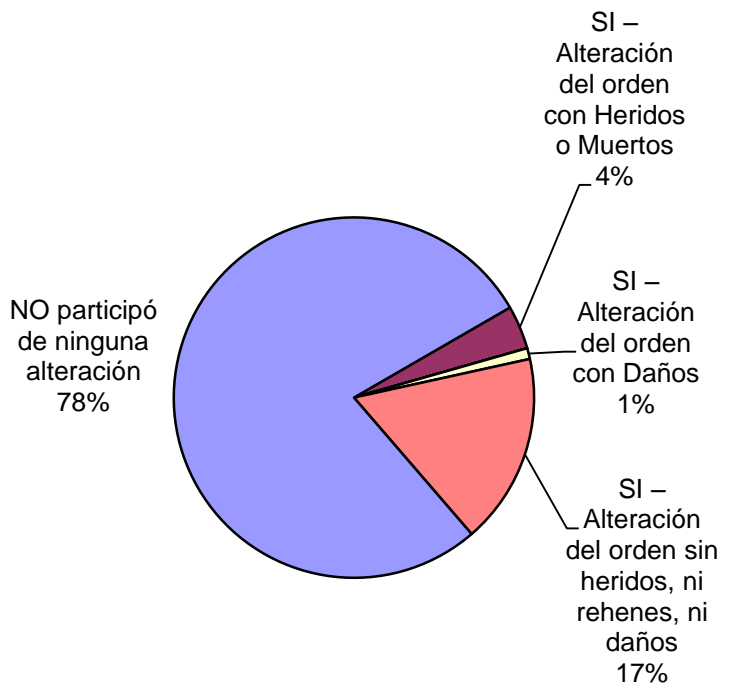
El interno recibió Asistencia Médica por tipo de ENFERMEDAD	Cant.
Si recibió asistencia médica por Control	206
Asma o EPOC	0
Chagas	0
Diabetes	3
Enfermedades Mentales	6
Hepatitis	1
Hipertensión	9
HIV	0
Tuberculosis	0
Otras Enfermedades	85
NO recibió asistencia médica	100
Sin datos	0
<i>Total</i>	<i>410</i>



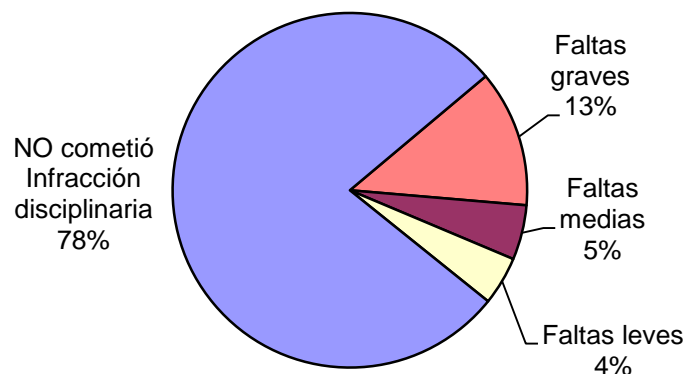
Recibió visitas durante el último año?	Cant.
Si	356
No	54
Sin Datos	0
<i>Total</i>	<i>410</i>



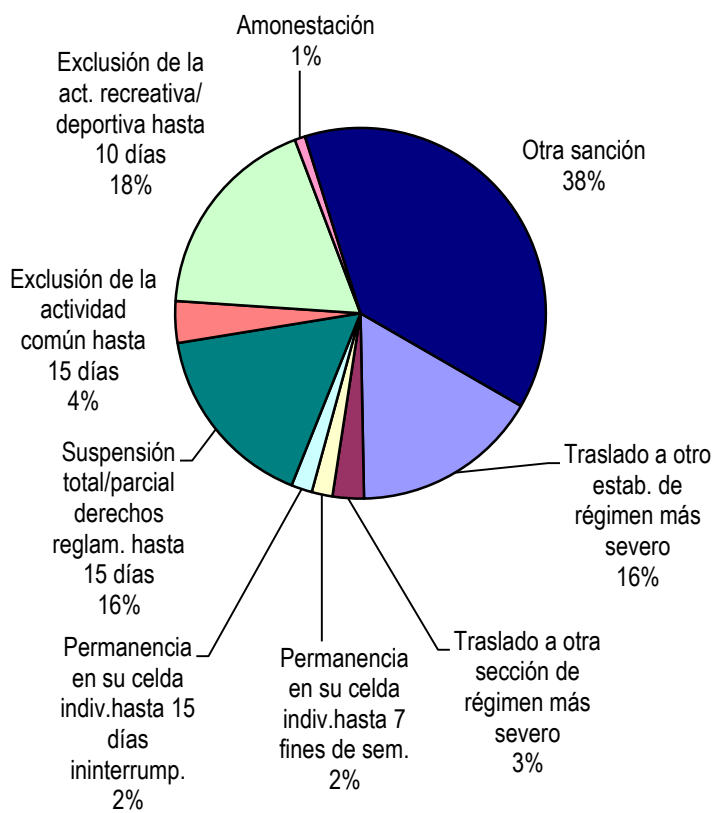
Participó de algún tipo de Alteración del orden?	Cant.
SI – Alteración del orden con Heridos o Muertos	16
SI – Alteración del orden con Rehenes	0
SI – Alteración del orden con Daños	4
SI – Alteración del orden sin heridos, ni rehenes, ni daños	70
NO participó de ninguna alteración	319
Sin Datos	1
<i>Total</i>	<i>410</i>



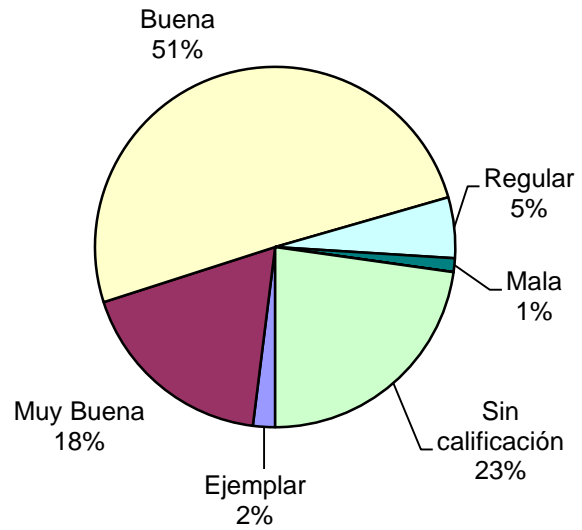
Tipo de infracción disciplinaria	Cant.
Faltas graves	45
Faltas medias	18
Faltas leves	16
NO cometió Infracción disciplinaria	282
Sin Datos	49
<i>Total</i>	<i>410</i>



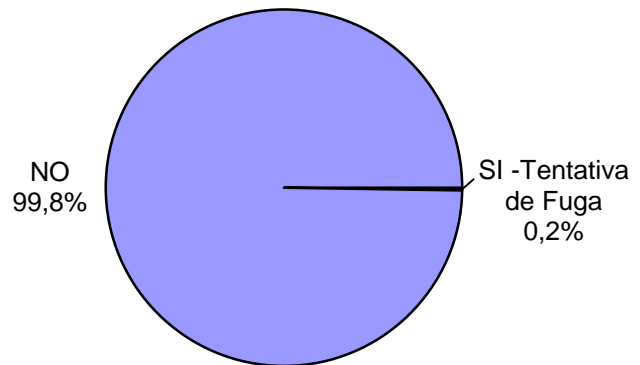
Tipo de Sanción Disciplinaria	Cant.
Traslado a otro estab. de régimen más severo	18
Traslado a otra sección de régimen más severo	3
Permanencia en su celda indiv.hasta 7 fines de sem.	2
Permanencia en su celda indiv.hasta 15 días ininterrump.	2
Suspensión total/parcial derechos reglam. hasta 15 días	18
Exclusión de la actividad común hasta 15 días	4
Exclusión de la act. recreativa/ deportiva hasta 10 días	20
Amonestación	1
Otra sanción	42
Sin Datos	300
<i>Total</i>	<i>410</i>



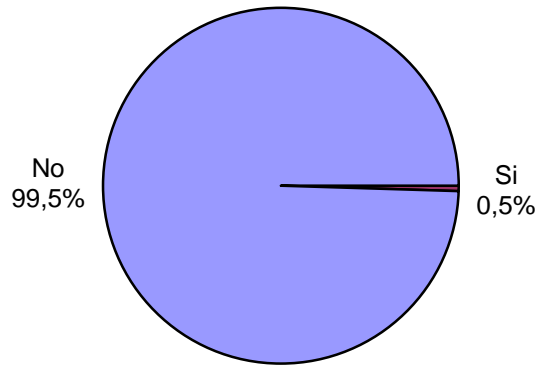
Calificación de conducta del interno	Cant.
Ejemplar	8
Muy Buena	73
Buena	204
Regular	22
Mala	5
Pésima	0
Sin calificación	92
Sin Datos	6
<i>Total</i>	<i>410</i>



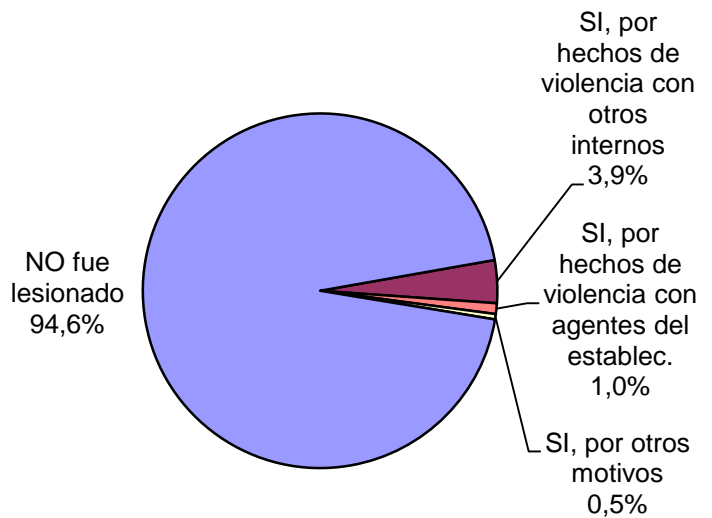
¿Tuvo intentos de fuga o evasión?	Cant.
SI -Tentativa de Evasión	0
SI -Tentativa de Fuga	1
NO	409
Sin Datos	0
<i>Total</i>	<i>410</i>




¿Tuvo intentos de Suicidio?	Cant.
Si	2
No	408
Sin Datos	0
<i>Total</i>	<i>410</i>



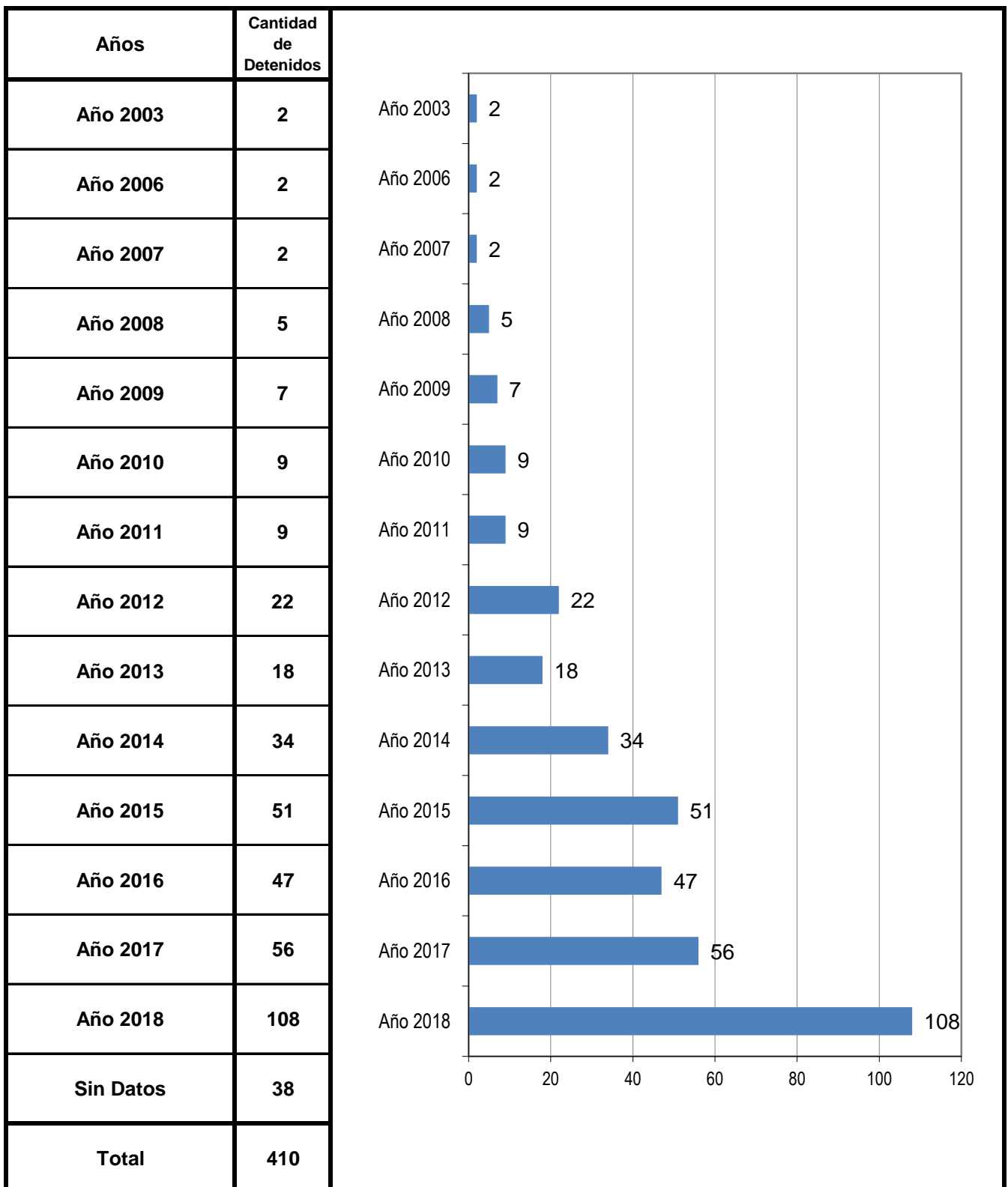
¿Fue lesionado? - Motivos	Cant.
SI, por hechos de violencia con otros internos	16
SI, por hechos de violencia con agentes del establec.	4
SI, por otros motivos	2
NO fue lesionado	388
Sin Datos	0
<i>Total</i>	<i>410</i>



¿Tiene hijos con ella? Para internas	Cant.
Si	0
No	9
Sin Datos	0
<i>Total</i>	<i>9</i>



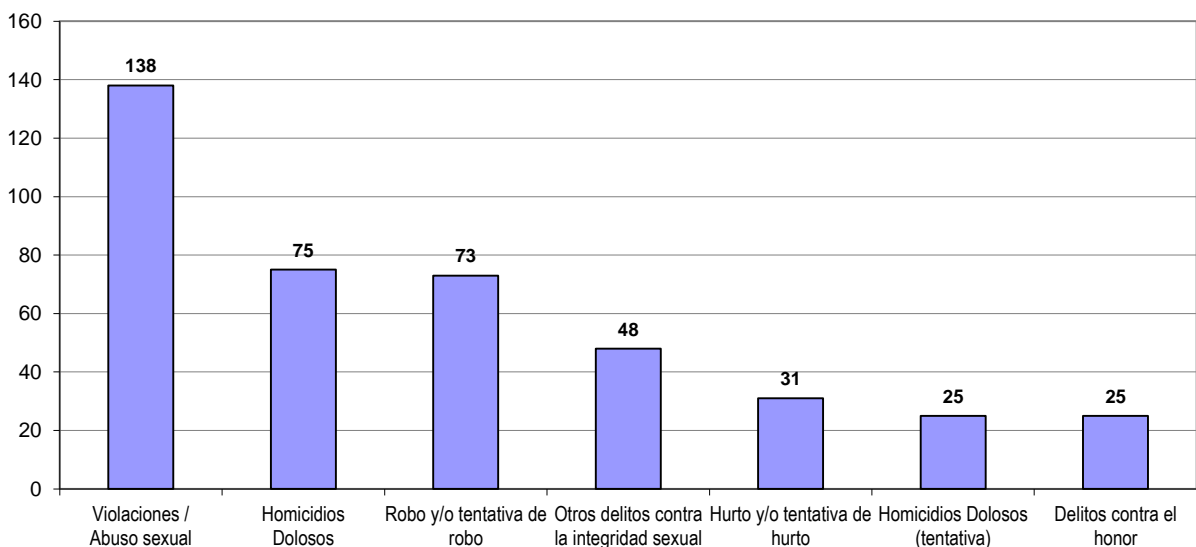
## AÑO DE DETENCION DE LOS ENCARCELADOS



# SNEEP 2018 - SANTA CRUZ

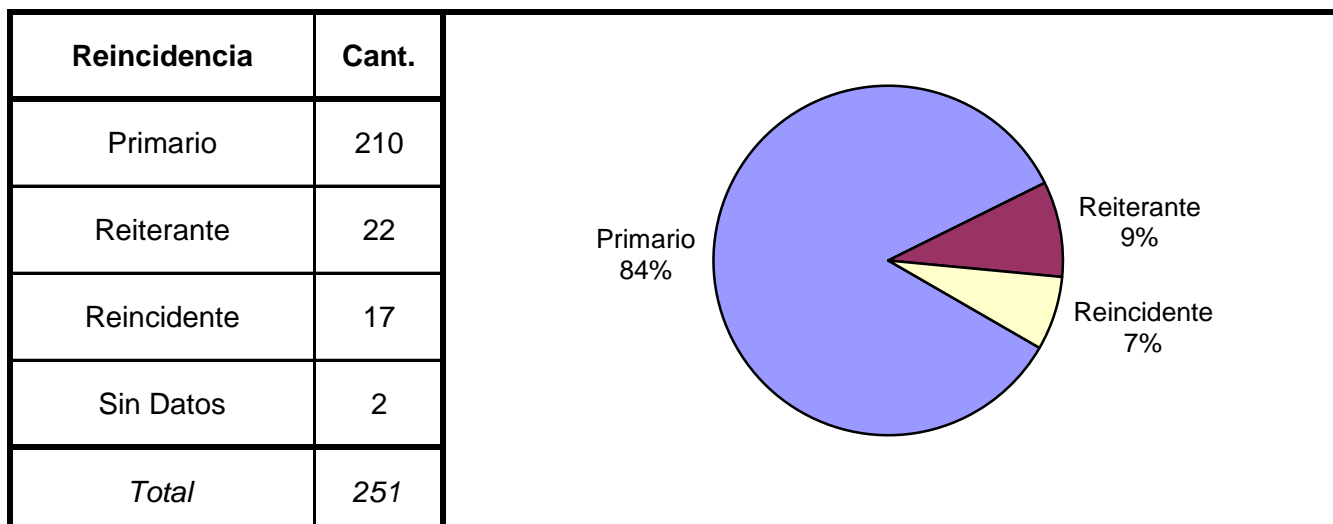
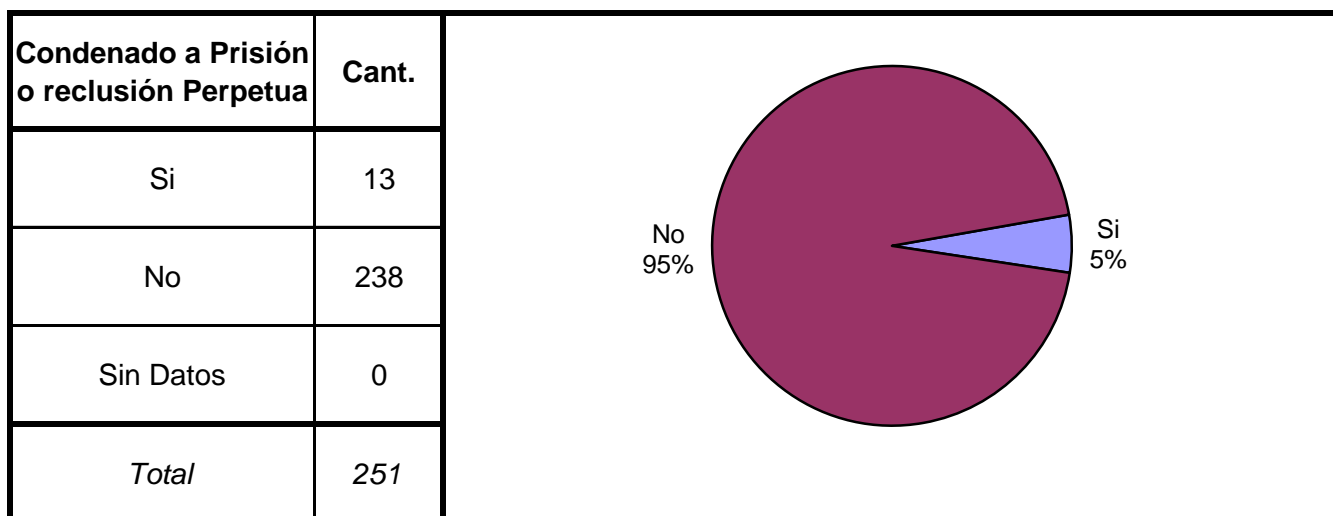
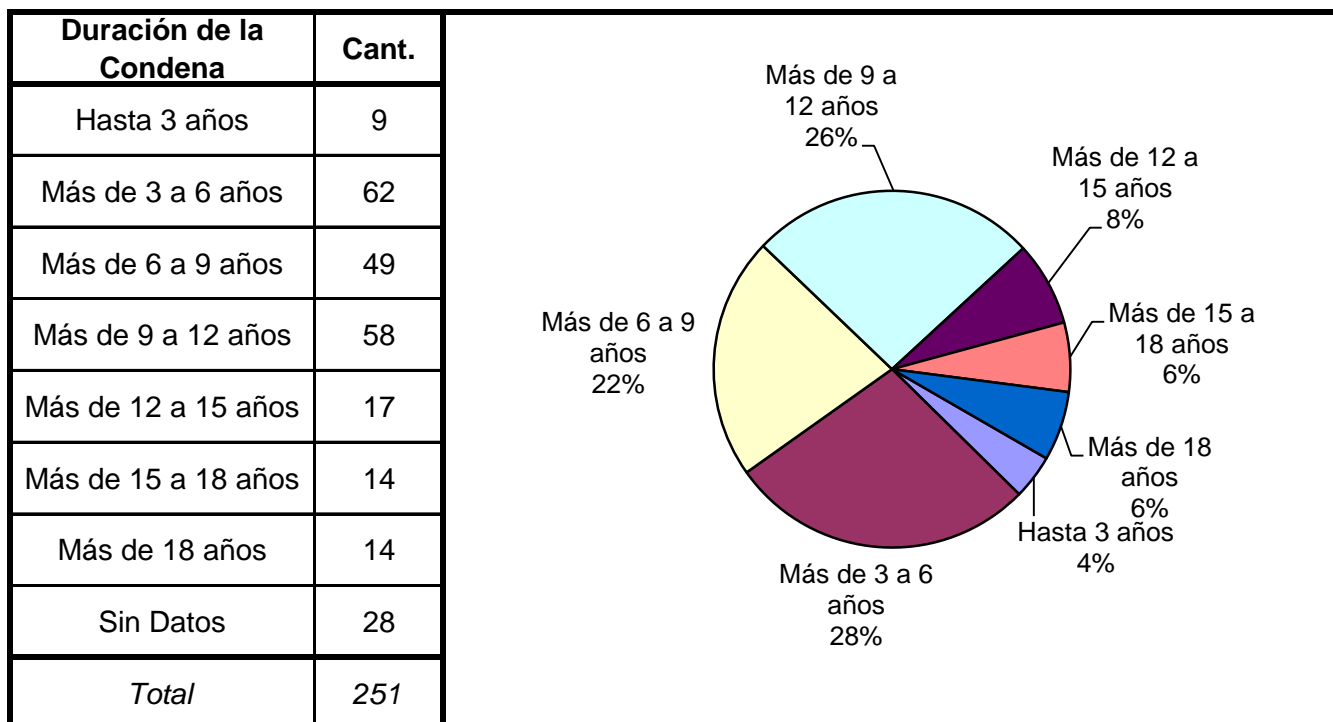
TIPO DE DELITO	1º Mención	2º Mención	3º Mención	4º Mención	5º Mención	TOTAL
Homicidios Dolosos	72	2	1	0	0	75
Homicidios Dolosos (tentativa)	22	3	0	0	0	25
Homicidios Culposos	8	0	1	0	0	9
Lesiones Dolosas	16	1	2	0	0	19
Lesiones Culposas	3	1	0	0	0	4
Otros Delitos contra las personas	6	3	1	1	0	11
Delitos contra el honor	19	6	0	0	0	25
Violaciones / Abuso sexual	108	13	17	0	0	138
Otros delitos contra la integridad sexual	24	23	1	0	0	48
Amenazas	0	3	2	2	0	7
Privación ilegítima de la libertad	2	5	0	1	1	9
Delito contra la libertad cometido por funcionario público	0	0	0	0	0	0
Otros delitos contra la libertad	1	0	0	0	0	1
Hurto y/o tentativa de hurto	28	2	1	0	0	31
Robo y/o tentativa de robo	62	7	4	0	0	73
Otros delitos contra la propiedad	7	1	1	2	0	11
Delitos contra la Seguridad Pública	2	4	0	1	0	7
Delitos contra el Orden Público	0	1	1	0	0	2
Delitos contra la Seguridad de la Nación	0	0	0	0	0	0
Delitos contra los Poderes Públicos	0	0	0	0	0	0
Delitos contra la Administración Pública	0	0	0	0	0	0
Delitos contra la Fe Pública	0	0	0	0	0	0
Delitos contra el estado civil	0	0	0	0	0	0
Infracción Ley N° 23.737 (Estupefacientes)	7	1	1	0	0	9
Infracción Ley N° 23.737 - <b>TENENCIA</b>	1	0	0	0	0	1
Infracción Ley N° 23.737 - <b>COMERCIALIZACION</b>	2	0	0	0	0	2
Infracción Ley N° 23.737 - <b>TRAFICO</b>	0	0	0	0	0	0
Infracción Ley N° 23.737 - <b>OTROS</b>	0	0	0	0	0	0
Infracción Ley N° 24.769 Penal Tributaria	0	0	0	0	0	0
Infracción Ley N° 13.944 Incump.de Deberes	0	0	0	0	0	0
Delitos previstos en Leyes Especiales	0	0	0	0	0	0
Contravenciones	0	0	0	0	0	0
Sin Datos	20	334	377	403	409	
<i>Total</i>	<i>410</i>	<i>410</i>	<i>410</i>	<i>410</i>	<i>410</i>	<i>507</i>

## Delitos con mayores menciones



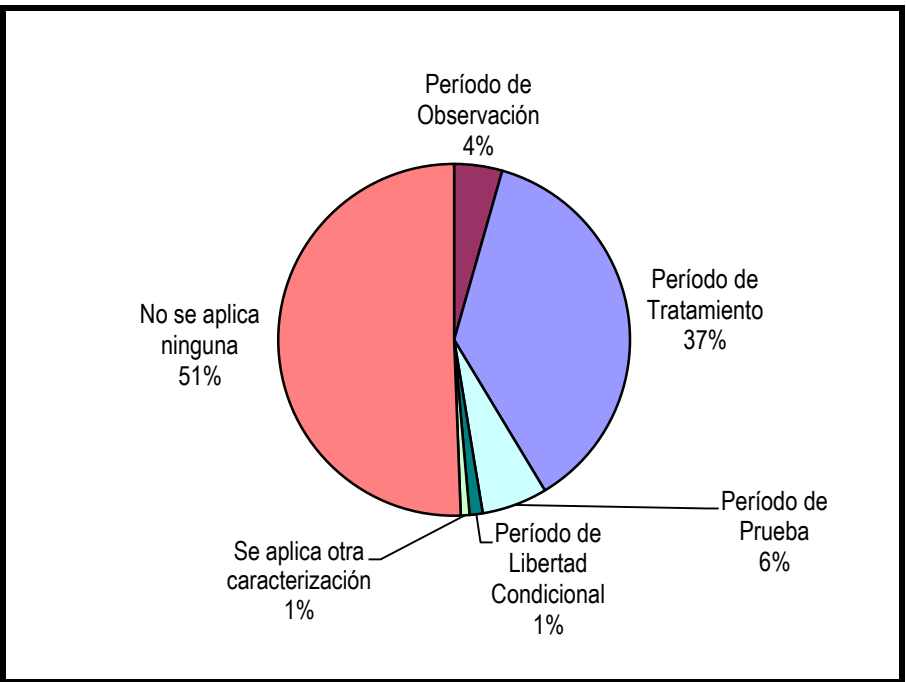
# SNEEP 2018 - SANTA CRUZ

## Frecuencias para los detenidos con condena

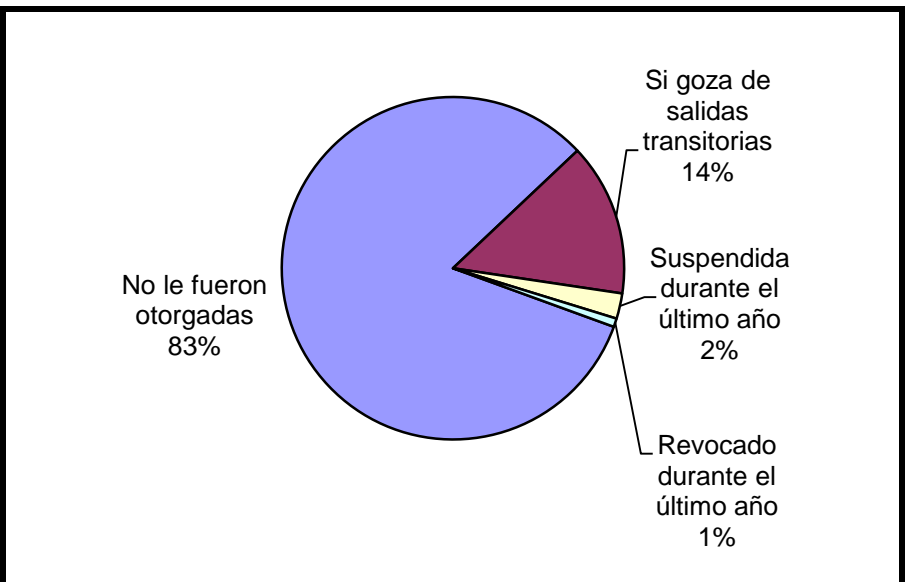




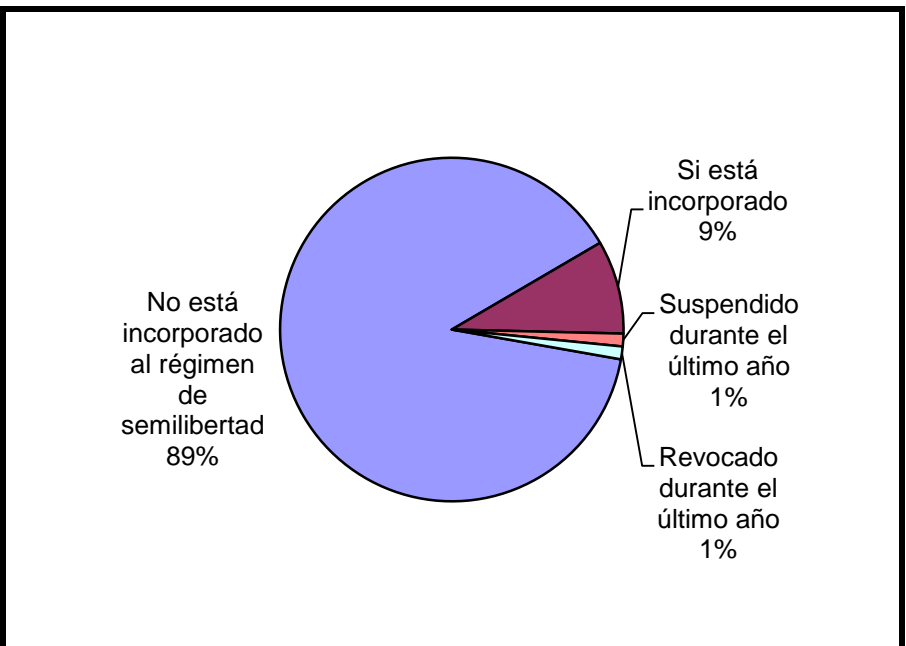
Períodos de la Progresividad	Cant.
Período de Observación	11
Período de Tratamiento	92
Período de Prueba	15
Período de Libertad Condicional	3
Se aplica otra caracterización	2
No se aplica ninguna	126
Sin datos	2
<i>Total</i>	<i>251</i>

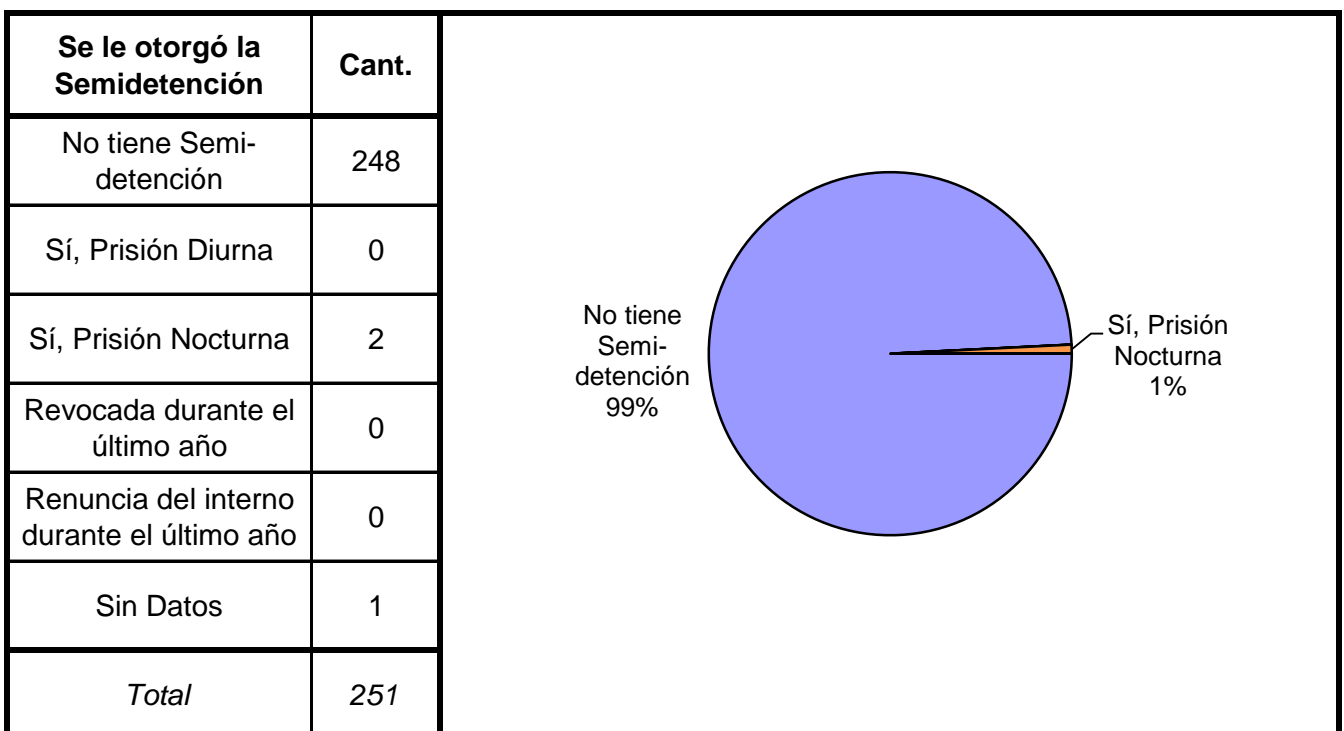
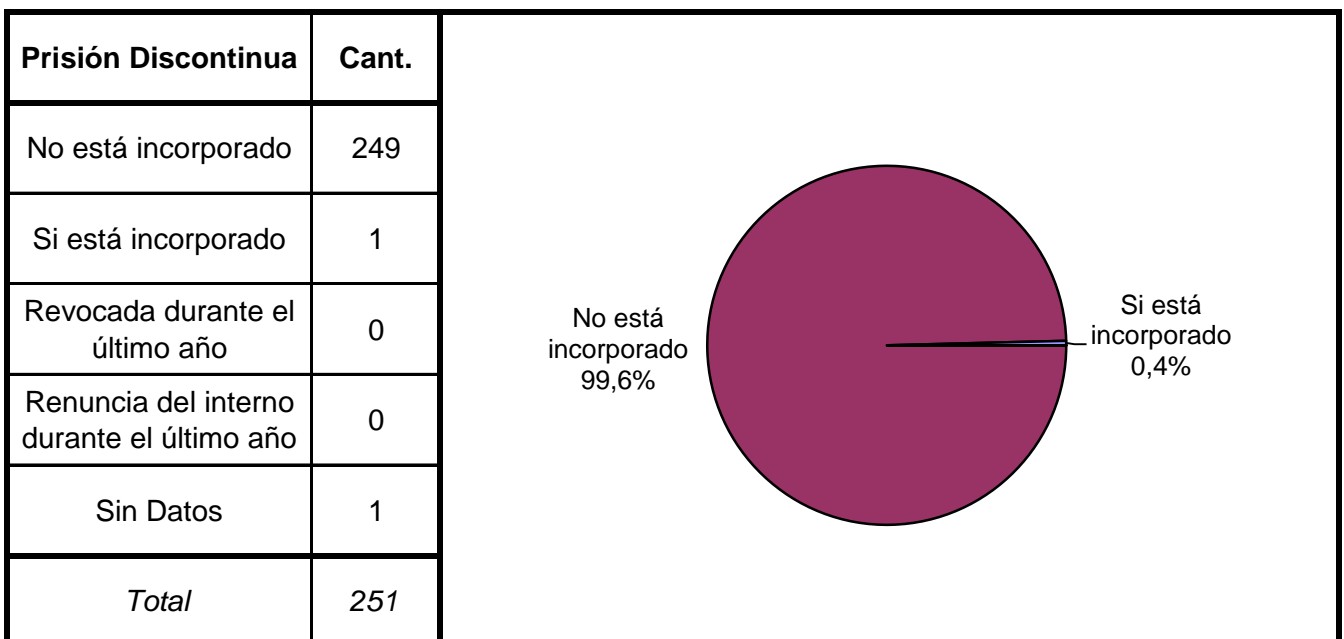
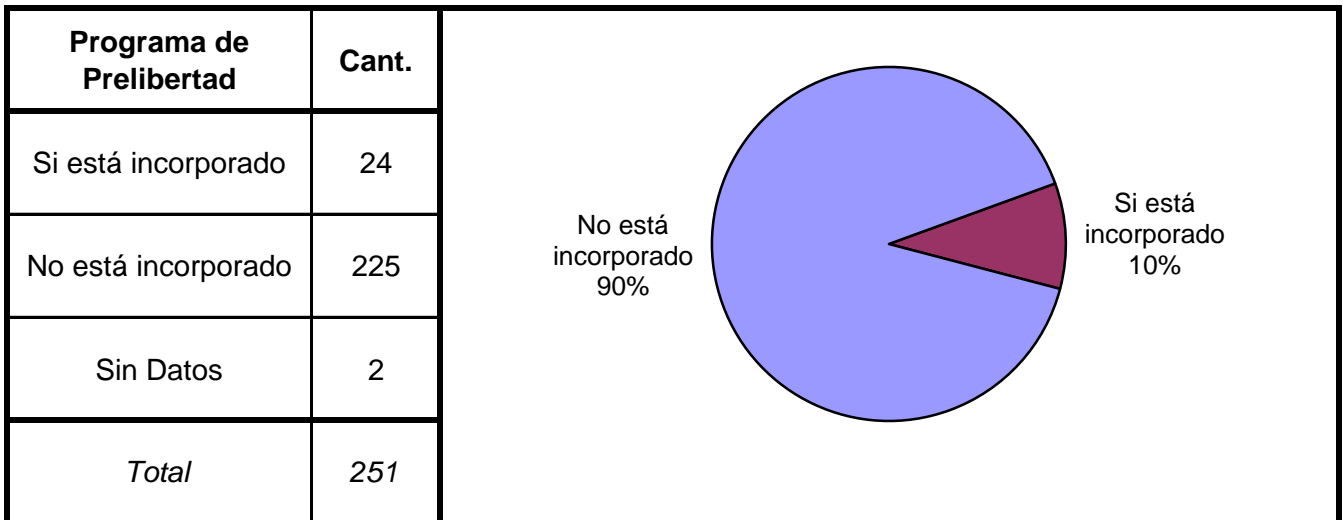


Tiene o tuvo salidas transitorias	Cant.
No le fueron otorgadas	206
Si goza de salidas transitorias	36
Suspendida durante el último año	6
Revocado durante el último año	2
Sin Datos	1
<i>Total</i>	<i>251</i>

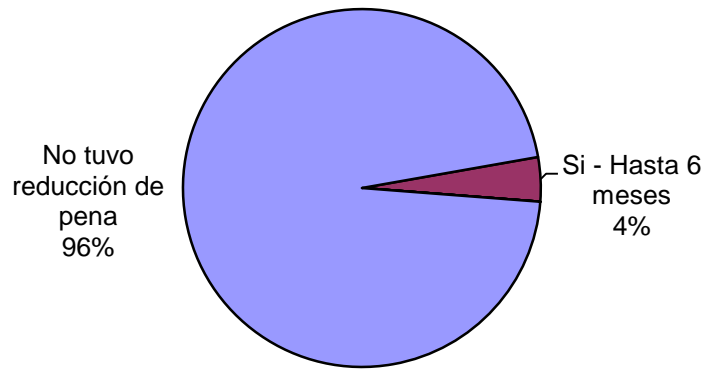


Régimen de Semilibertad	Cant.
No está incorporado al régimen de semilibertad	222
Si está incorporado	22
Suspendido durante el último año	3
Revocado durante el último año	3
Sin Datos	1
<i>Total</i>	<i>251</i>





Tuvo reducción de pena	Cant.
Si - Hasta 6 meses	10
Si - Hasta 1 año	0
Si - Más de 1 año	0
No tuvo reducción de pena	240
Sin datos	1
<i>Total</i>	<i>251</i>



## SNEEP 2018 - SANTA CRUZ

### CAPACIDAD Y POBLACIÓN SEGUN UNIDAD

PROV.	UNIDADES	CAPACIDAD	POBLACIÓN ALOJADA	SOBREPOBLACIÓN	PORCENTAJE DE SOBRE POBLACIÓN
SANTA CRUZ	UNIDAD PENITENCIARIA N° 1 PICO TRUNCADO	72	68	-4	-5,6%
	UNIDAD PENITENCIARIA N° 2	40	40	0	0,0%
	MODULO PENITENCIARIO N° 5	18	18	0	0,0%
	MODULO PENITENCIARIO N° 6	18	19	1	5,6%
	ALCAIDIA PENITENCIARIA RIO GALLEGOS	30	30	0	0,0%
	ALCAIDIA PENITENCIARIA CALETA OLIVIA	30	21	-9	-30,0%
	ALCAIDIA PENITENCIARIA DE MUJERES	12	9	-3	-25,0%
	ALCAIDIA PENITENCIARIA EL CALAFATE	18	19	1	5,6%
	ALCAIDIA PENITENCIARIA PUERTO DESEADO	18	18	0	0,0%
	ALCAIDIA PENITENCIARIA PUERTO SAN JULIAN	18	17	-1	-5,6%
	COMISARIA SECCIONAL 1ª - PICO TRUNCADO	6	12	6	100,0%
	COMISARIA SECCIONAL 2ª - PICO TRUNCADO	12	16	4	33,3%
	COMISARIA SECCIONAL 2ª - PUERTO SAN JULIAN	8	11	3	37,5%
	COMISARIA SECCIONAL 2º - RIO GALLEGOS	9	9	0	0,0%
	COMISARIA SECCIONAL 4º - RIO GALLEGOS	1	3	2	200,0%
	COMISARIA YACIMIENTO RIO TURBIO	10	12	2	20,0%
	COMISARIA 28 DE NOVIEMBRE	4	6	2	50,0%
	COMISARIA GOBERNADOR GREGORES	1	3	2	200,0%
	COMISARIA PERITO MORENO	3	3	0	0,0%
	COMISARIA PUERTO SANTA CRUZ	10	10	0	0,0%
	COMISARIA SECCIONAL 2º - LAS HERAS	8	11	3	37,5%
	COMISARIA SECCIONAL 1º - CALETA OLIVIA	1	1	0	0,0%
	COMISARIA SECCIONAL 3º - CALETA OLIVIA	13	13	0	0,0%
	COMISARIA SECCIONAL 4º - CALETA OLIVIA	8	15	7	87,5%
	COMISARIA SECCIONAL 5º - CALETA OLIVIA	10	20	10	100,0%
	COMISARIA SECCIONAL 1º - PIEDRA BUENA	3	3	0	0,0%
COMISARIA SECCIONAL 2º - PIEDRA BUENA	4	3	-1	-25,0%	
<b>TOTAL SERVICIO PENITENCIARIO PROVINCIAL</b>		<b>385</b>	<b>410</b>	<b>25</b>	<b>6,5%</b>

# SNEEP 2018 - SANTA CRUZ

## DOTACIÓN DE PERSONAL SEGUN UNIDAD

PROVINCIA	UNIDADES	DOTACIÓN DE PERSONAL				
		CARGO	MASC	FEM	TOTALES	
SANTA CRUZ	UNIDAD PENITENCIARIA N° 1 PICO TRUNCADO	Oficiales	9	2	11	73
		Suboficiales	35	17	52	
		Cadetes/Agentes	4	6	10	
		Personal civil	0	0	0	
		Otros	0	0	0	
	UNIDAD PENITENCIARIA N° 2	Oficiales	5	5	10	54
		Suboficiales	32	3	35	
		Cadetes/Agentes	9	0	9	
		Personal civil	0	0	0	
		Otros	0	0	0	
	MODULO PENITENCIARIO N° 5	Oficiales	2	0	2	22
		Suboficiales	18	2	20	
		Cadetes/Agentes	0	0	0	
		Personal civil	0	0	0	
		Otros	0	0	0	
	MODULO PENITENCIARIO N° 6	Oficiales	2	0	2	21
		Suboficiales	12	1	13	
		Cadetes/Agentes	5	1	6	
		Personal civil	0	0	0	
		Otros	0	0	0	
	ALCAIDIA PENITENCIARIA RIO GALLEGOS	Oficiales	2	1	3	33
		Suboficiales	26	4	30	
		Cadetes/Agentes	0	0	0	
		Personal civil	0	0	0	
		Otros	0	0	0	
	ALCAIDIA PENITENCIARIA CALETA OLIVIA	Oficiales	10	0	10	45
		Suboficiales	15	3	18	
		Cadetes/Agentes	8	5	13	
		Personal civil	0	0	0	
		Otros	3	1	4	
	ALCAIDIA PENITENCIARIA DE MUJERES	Oficiales	0	2	2	34
		Suboficiales	1	18	19	
		Cadetes/Agentes	0	13	13	
		Personal civil	0	0	0	
		Otros	0	0	0	
	ALCAIDIA PENITENCIARIA EL CALAFATE	Oficiales	2	0	2	19
Suboficiales		12	5	17		
Cadetes/Agentes		0	0	0		
Personal civil		0	0	0		
Otros		0	0	0		
ALCAIDIA PENITENCIARIA PUERTO DESEADO	Oficiales	3	0	3	31	
	Suboficiales	20	8	28		
	Cadetes/Agentes	0	0	0		
	Personal civil	0	0	0		
	Otros	0	0	0		
ALCAIDIA PENITENCIARIA PUERTO SAN JULIAN	Oficiales	3	1	4	29	
	Suboficiales	18	7	25		
	Cadetes/Agentes	0	0	0		
	Personal civil	0	0	0		
	Otros	0	0	0		
COMISARIA SECCIONAL 1ª - PICO TRUNCADO	Oficiales	7	2	9	82	
	Suboficiales	46	27	73		
	Cadetes/Agentes	0	0	0		
	Personal civil	0	0	0		
	Otros	0	0	0		

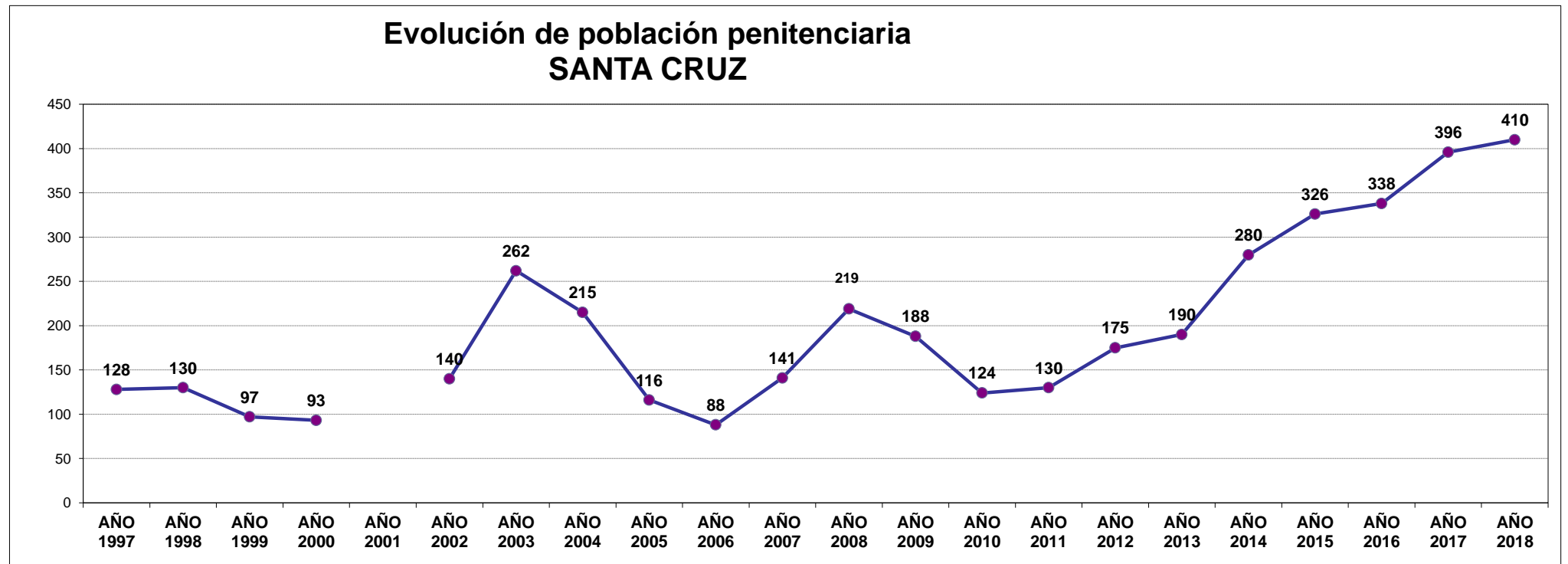
PROVINCIA	UNIDADES	DOTACIÓN DE PERSONAL				
		CARGO	MASC	FEM	TOTALES	
SANTA CRUZ	COMISARIA SECCIONAL 2ª - PICO TRUNCADO	Oficiales	1	4	5	57
		Suboficiales	23	11	34	
		Cadetes/Agentes	12	6	18	
		Personal civil	0	0	0	
		Otros	0	0	0	
	COMISARIA SECCIONAL 2ª - PUERTO SAN JULIAN	Oficiales	5	1	6	42
		Suboficiales	24	12	36	
		Cadetes/Agentes	0	0	0	
		Personal civil	0	0	0	
		Otros	0	0	0	
	COMISARIA SECCIONAL 2º - RIO GALLEGOS	Oficiales	4	6	10	81
		Suboficiales	56	15	71	
		Cadetes/Agentes	0	0	0	
		Personal civil	0	0	0	
		Otros	0	0	0	
	COMISARIA SECCIONAL 3º - RIO GALLEGOS	Oficiales	0	0	0	0
		Suboficiales	0	0	0	
		Cadetes/Agentes	0	0	0	
		Personal civil	0	0	0	
		Otros	0	0	0	
	COMISARIA YACIMIENTO RIO TURBIO	Oficiales	4	3	7	63
		Suboficiales	30	26	56	
		Cadetes/Agentes	0	0	0	
		Personal civil	0	0	0	
Otros		0	0	0		
COMISARIA GOBERNADOR GREGORES	Oficiales	2	2	4	59	
	Suboficiales	36	19	55		
	Cadetes/Agentes	0	0	0		
	Personal civil	0	0	0		
	Otros	0	0	0		
COMISARIA PUERTO SANTA CRUZ	Oficiales	1	0	1	9	
	Suboficiales	4	0	4		
	Cadetes/Agentes	4	0	4		
	Personal civil	0	0	0		
	Otros	0	0	0		
COMISARIA SECCIONAL 2º - LAS HERAS	Oficiales	7	1	8	48	
	Suboficiales	31	9	40		
	Cadetes/Agentes	0	0	0		
	Personal civil	0	0	0		
	Otros	0	0	0		
COMISARIA SECCIONAL 1º - CALETA OLIVIA	Oficiales	5	4	9	56	
	Suboficiales	24	15	39		
	Cadetes/Agentes	2	6	8		
	Personal civil	0	0	0		
	Otros	0	0	0		
COMISARIA SECCIONAL 3º - CALETA OLIVIA	Oficiales	1	0	1	5	
	Suboficiales	4	0	4		
	Cadetes/Agentes	0	0	0		
	Personal civil	0	0	0		
	Otros	0	0	0		
COMISARIA SECCIONAL 4º - CALETA OLIVIA	Oficiales	3	3	6	39	
	Suboficiales	27	6	33		
	Cadetes/Agentes	0	0	0		
	Personal civil	0	0	0		
	Otros	0	0	0		
COMISARIA SECCIONAL 5º - CALETA OLIVIA	Oficiales	4	3	7	48	
	Suboficiales	28	12	40		
	Cadetes/Agentes	0	0	0		
	Personal civil	0	1	1		
	Otros	0	0	0		

PROVINCIA	UNIDADES	DOTACIÓN DE PERSONAL				
		CARGO	MASC	FEM	TOTALES	
SANTA CRUZ	COMISARIA SECCIONAL 1° - PIEDRA BUENA	Oficiales	4	1	5	41
		Suboficiales	19	3	22	
		Cadetes/Agentes	12	2	14	
		Personal civil	0	0	0	
		Otros	0	0	0	
	COMISARIA SECCIONAL 2° - PIEDRA BUENA	Oficiales	5	2	7	53
		Suboficiales	22	4	26	
		Cadetes/Agentes	15	5	20	
		Personal civil	0	0	0	
		Otros	0	0	0	
TOTAL DOTACIÓN DE PERSONAL INFORMADA		<b>Oficiales</b>	<b>91</b>	<b>43</b>	<b>134</b>	<b>1.044</b>
		<b>Suboficiales</b>	<b>563</b>	<b>227</b>	<b>790</b>	
		<b>Cadetes/Agentes</b>	<b>71</b>	<b>44</b>	<b>115</b>	
		<b>Personal Civil</b>	<b>0</b>	<b>1</b>	<b>1</b>	
		<b>Otros</b>	<b>3</b>	<b>1</b>	<b>4</b>	

## EVOLUCIÓN POBLACIÓN PENITENCIARIA - PROVINCIA DE SANTA CRUZ

AÑO	AÑO	AÑO	AÑO	AÑO	AÑO	AÑO	AÑO	AÑO	AÑO	AÑO	AÑO	AÑO	AÑO	AÑO	AÑO	AÑO	AÑO	AÑO	AÑO	AÑO	AÑO	AÑO
1996	1997	1998	1999	2000	2001	2002	2003	2004	2005	2006	2007	2008	2009	2010	2011	2012	2013	2014	2015	2016	2017	2018
s/d	128	130	97	93		140	262	215	116	88	141	219	188	124	130	175	190	280	326	338	396	410

Relevamiento basado en datos proporcionados por el Registro Nacional de Reincidencia y Policía Provincial.



ACLARACION: La estadística oficial sobre población penitenciaria (SNEEP) comenzó en el año 2002.