

**SISTEMA NACIONAL
DE
ESTADÍSTICAS SOBRE
EJECUCIÓN DE LA PENA**


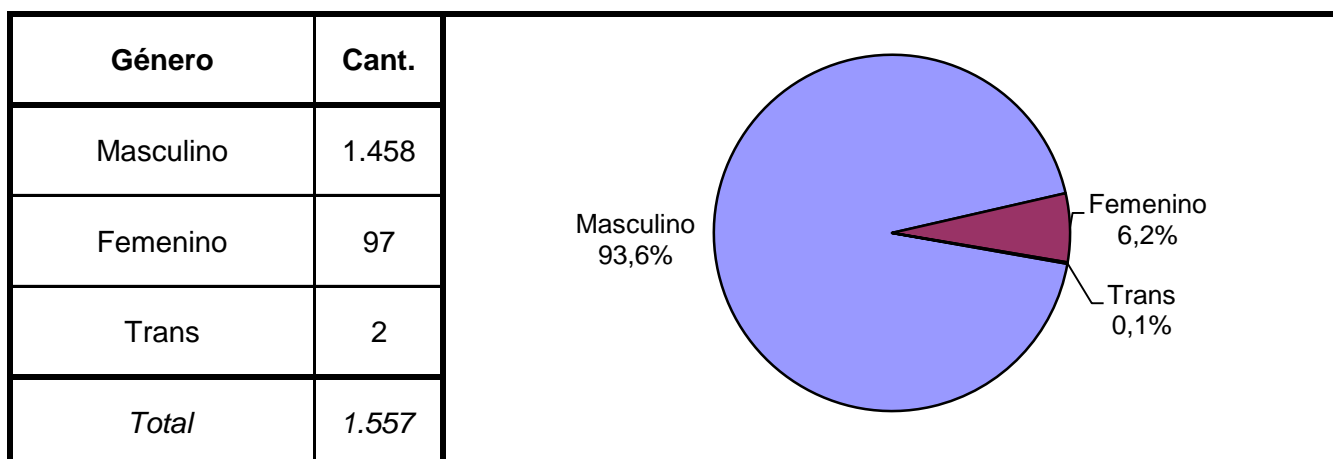
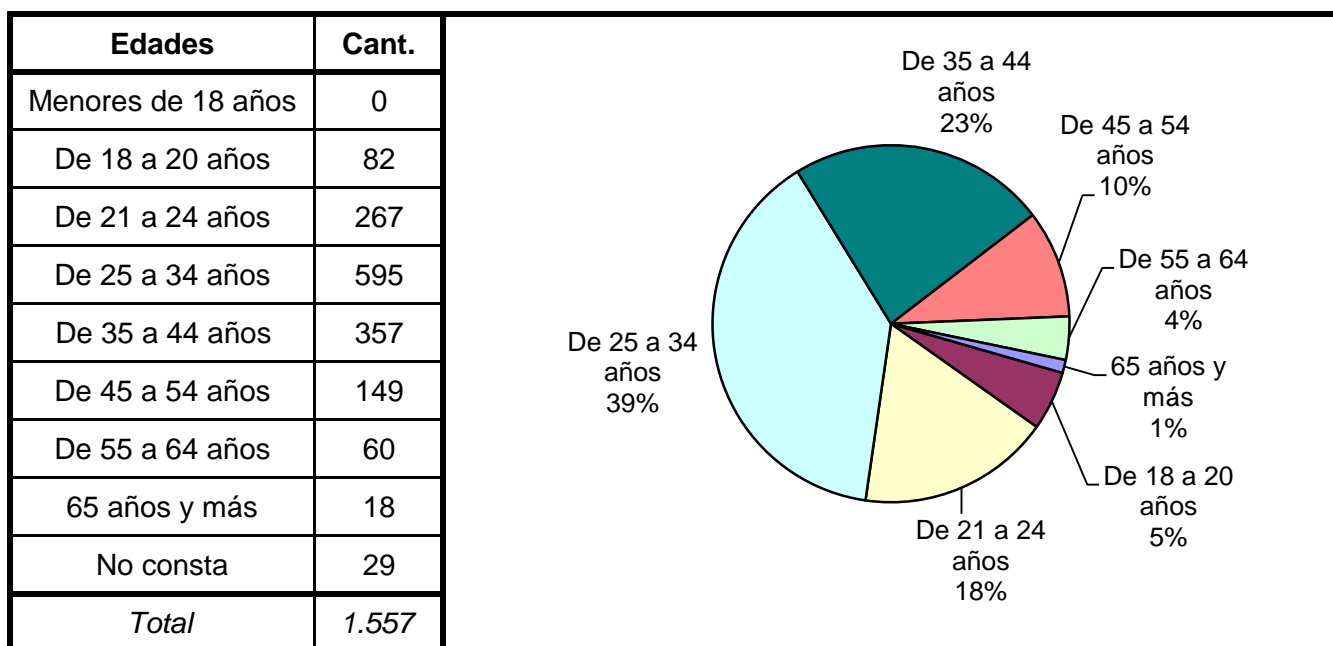
**Informe Anual
SAN JUAN
SNEEP 2018**

*Dirección Nacional de Política Criminal
en materia de Justicia y Legislación Penal
Subsecretaría de Política Criminal
Secretaría de Justicia
Ministerio de Justicia y Derechos Humanos*

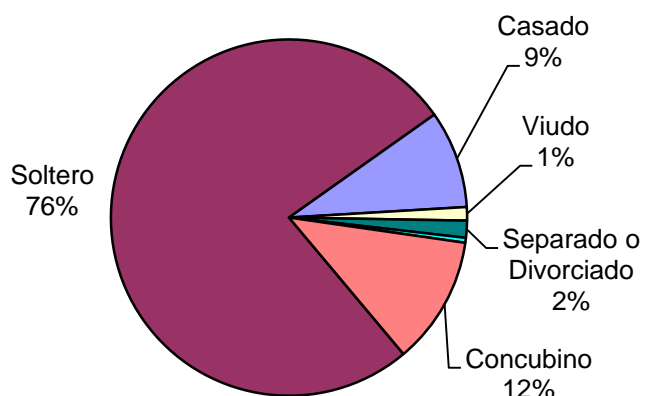
SNEEP 2018 - SAN JUAN
UNIDAD SEGÚN SITUACIÓN LEGAL

PROVINCIA	UNIDAD	CONDE- NADOS	PROCE- SADOS	OTROS	TOTAL POR UNIDAD
SAN JUAN	SERVICIO PENITENCIARIO PROVINCIAL "CRIO. GRAL. ANTONIO GIGLIO"	1.010	547	0	1.557
TOTAL SERVICIO PENITENCIARIO PROVINCIAL		1.010	547	0	1.557

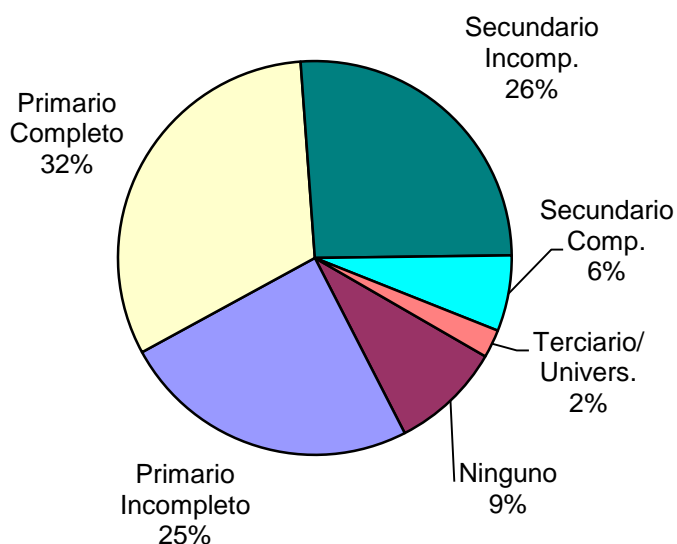
SNEEP 2018 - SAN JUAN

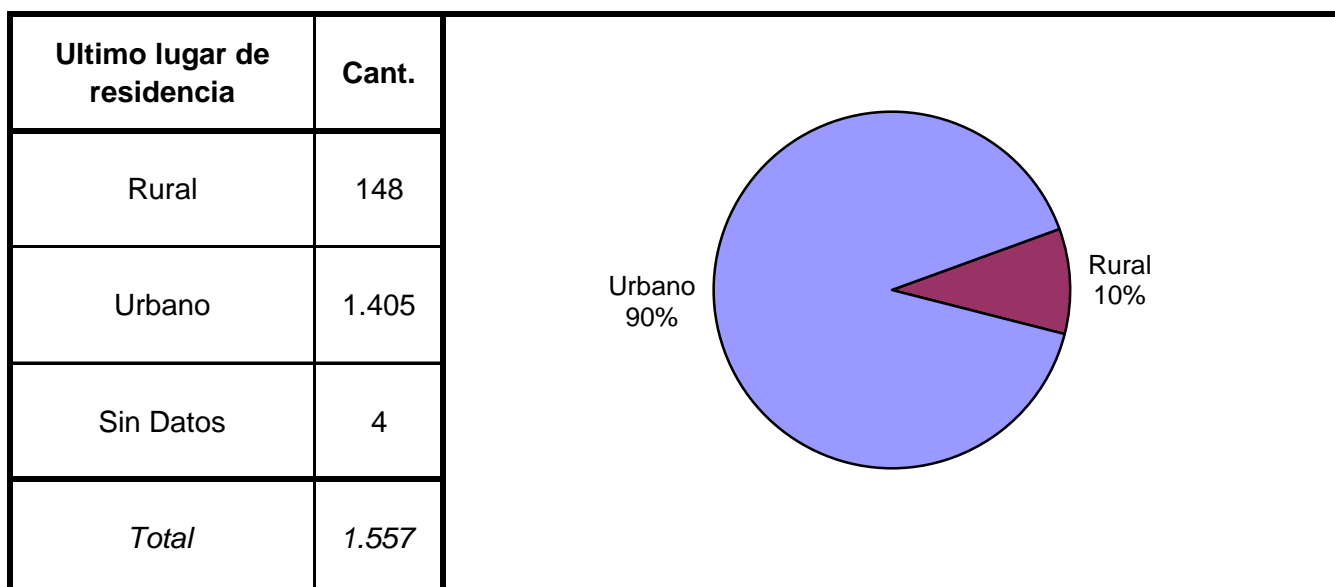
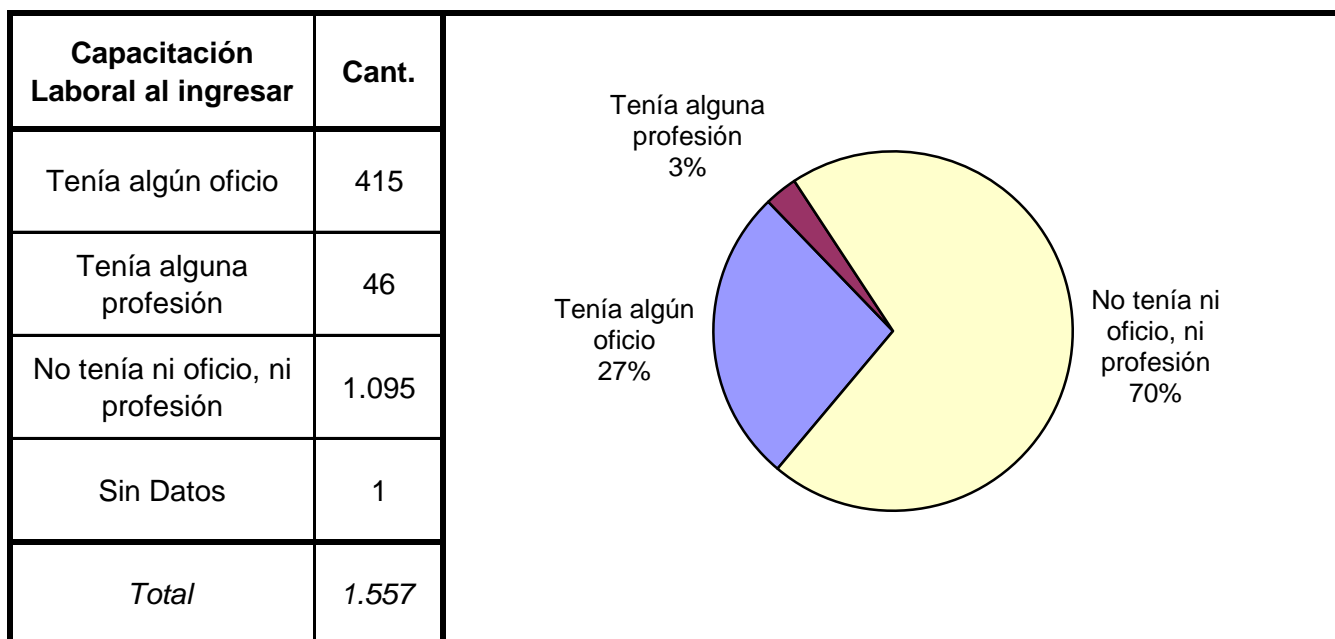
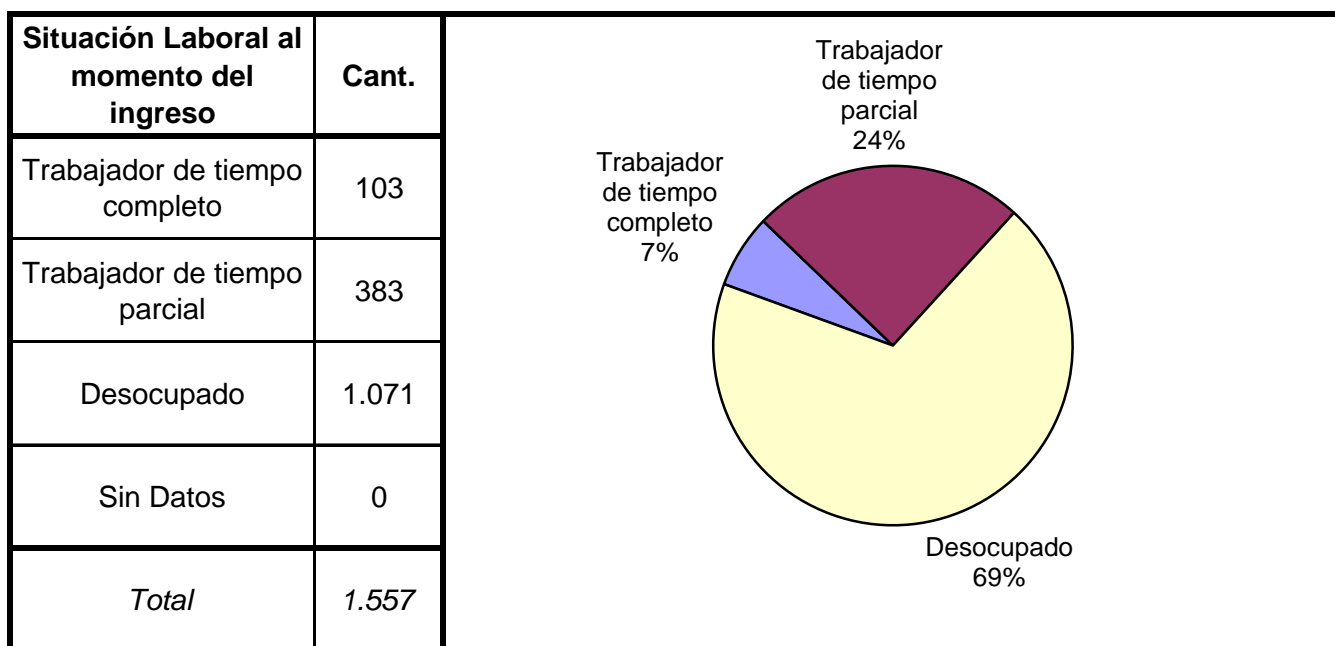


Estado Civil	Cant.
Soltero	1.188
Casado	138
Viudo	19
Separado o Divorciado	24
Separado de Hecho	7
Concubino	181
Sin datos	0
<i>Total</i>	<i>1.557</i>

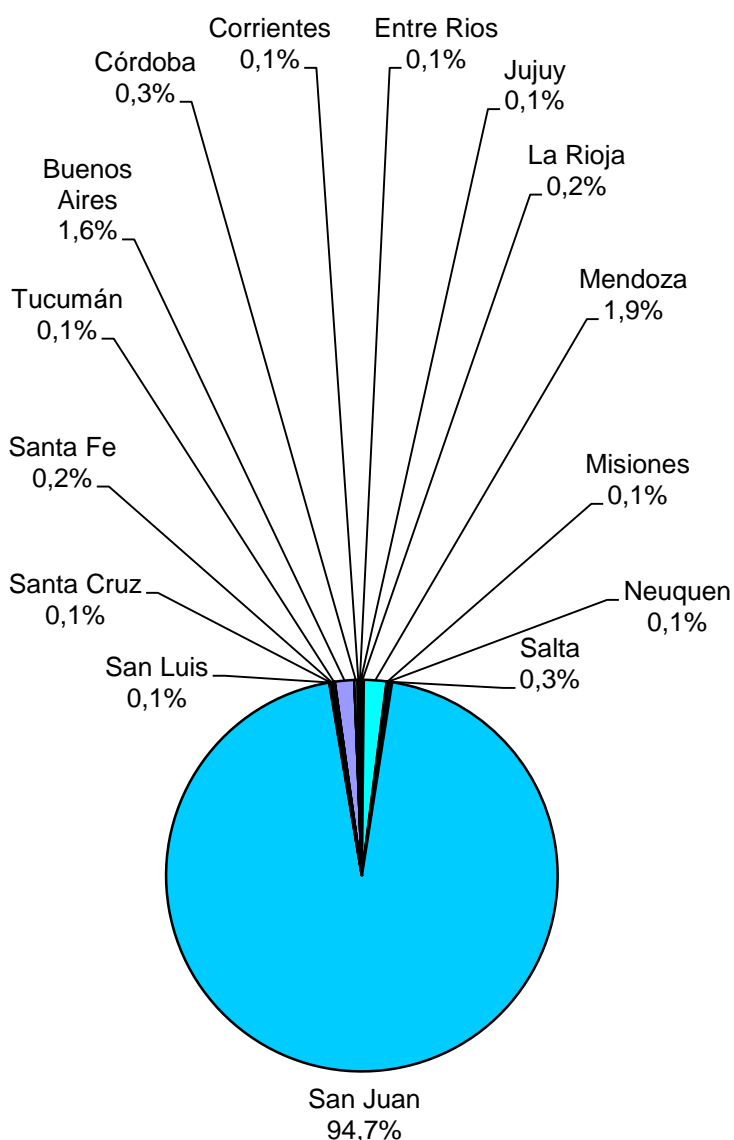


Nivel de Instrucción	Cant.
Ninguno	142
Primario Incompleto	383
Primario Completo	495
Secundario Incomp.	404
Secundario Comp.	97
Terciario Incompleto	13
Terciario Completo	9
Universitario Incomp.	8
Universitario Comp.	6
EGB 1 Incompleto	0
EGB 1 Completo	0
EGB 2 Incompleto	0
EGB 2 Completo	0
EGB 3 Incompleto	0
EGB 3 Completo	0
Polimodal Incompleto	0
Polimodal Completo	0
Sin datos	0
<i>Total</i>	<i>1.557</i>





Ultima provincia de residencia	Cant.
Buenos Aires	25
Catamarca	0
Córdoba	4
Corrientes	2
Chaco	0
Chubut	0
Entre Rios	2
Formosa	0
Jujuy	1
La Pampa	0
La Rioja	3
Mendoza	29
Misiones	2
Neuquen	1
Rio Negro	0
Salta	4
San Juan	1.476
San Luis	1
Santa Cruz	1
Santa Fe	3
Santiago del Estero	0
Tierra del Fuego	0
Tucumán	2
Ciudad de Bs.As.	0
Sin datos	1
<i>Total</i>	<i>1.557</i>



Jurisdicción Judicial	Cant.
Provincial	1.514
Nacional	0
Federal	42
Justicia de CABA	0
Sin Datos	1
<i>Total</i>	<i>1.557</i>

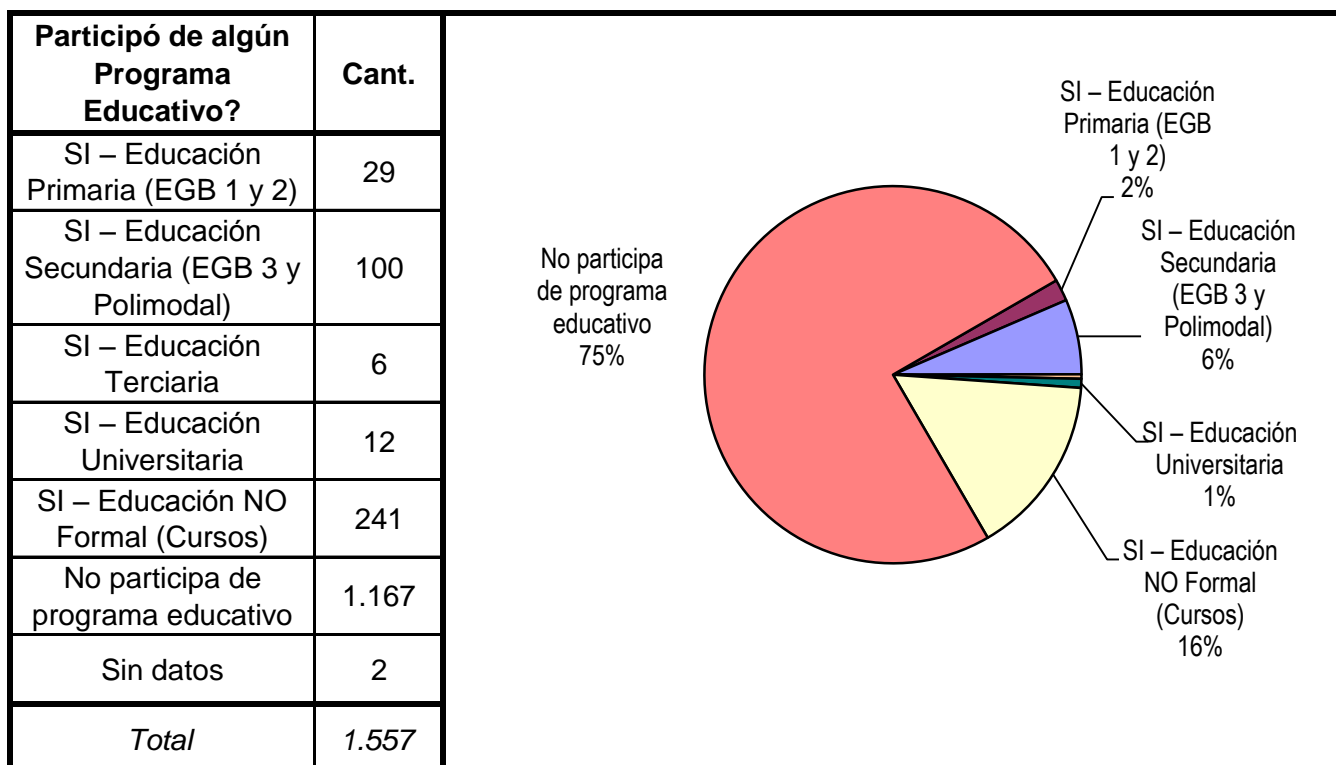
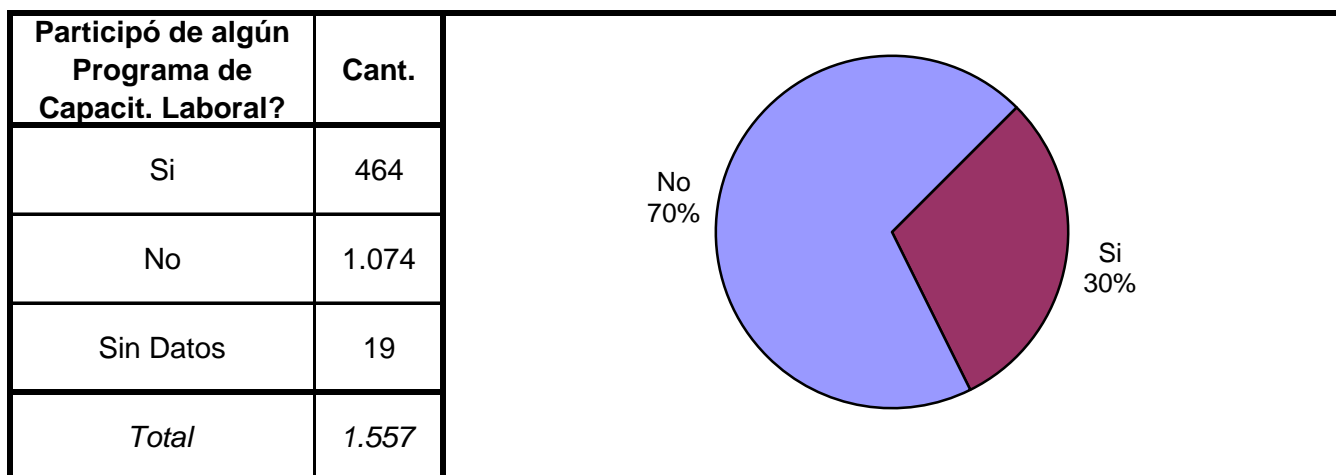
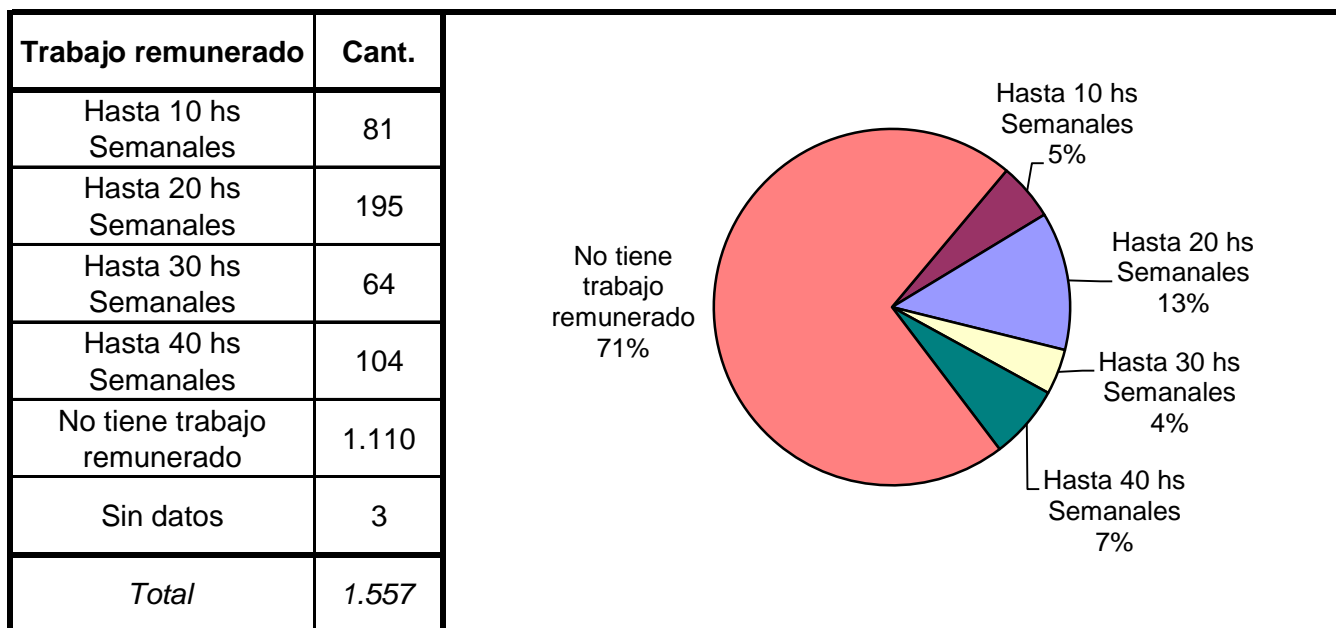
A pie chart illustrating the distribution of cases across different jurisdictions. The chart is divided into two segments: a large blue segment representing Provincial jurisdiction at 97%, and a small yellow segment representing Federal jurisdiction at 3%.

Situación Legal	Cant.
Condenado	1.010
Procesado	547
Contraventor	0
Inimputable	0
Otra	0
Sin datos	0
<i>Total</i>	<i>1.557</i>

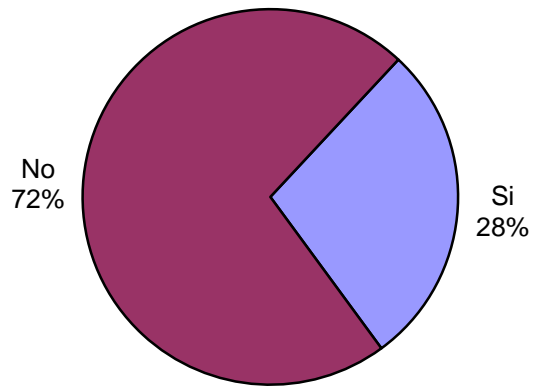
A pie chart illustrating the distribution of cases by legal status. The chart is divided into two segments: a large maroon segment representing 'Condenado' (convicted) at 65%, and a blue segment representing 'Procesado' (processed) at 35%.

Establecimiento de Procedencia	Cant.
Ingreso Directo	1
Derivación de otro Establec. de Ejecución Penal	1
Derivación de una Institución Policial	1.468
Derivación de Prefectura o Gendarmería	84
Sin datos	3
<i>Total</i>	<i>1.557</i>

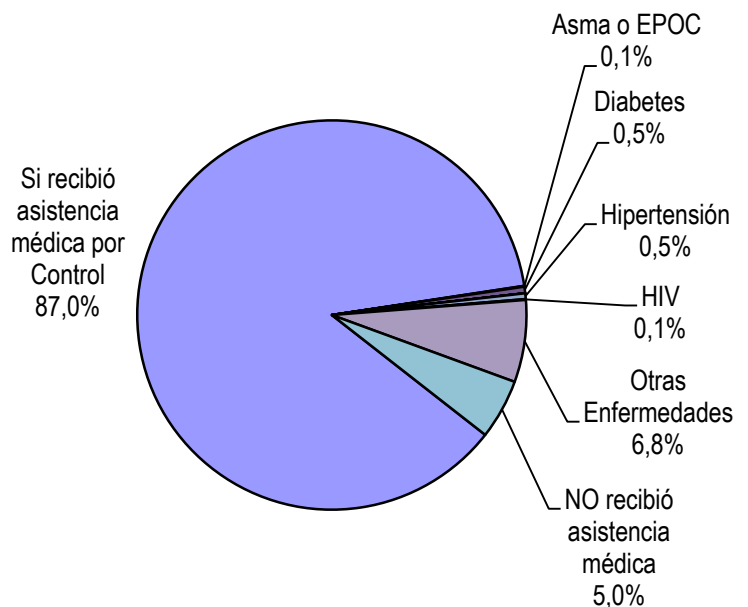
A pie chart illustrating the distribution of cases by the establishment of origin. The chart is divided into two segments: a large red segment representing 'Derivación de una Institución Policial' (derivation from a police institution) at 95%, and a small yellow segment representing 'Derivación de Prefectura o Gendarmería' (derivation from the Prefecture or Gendarmerie) at 5%.



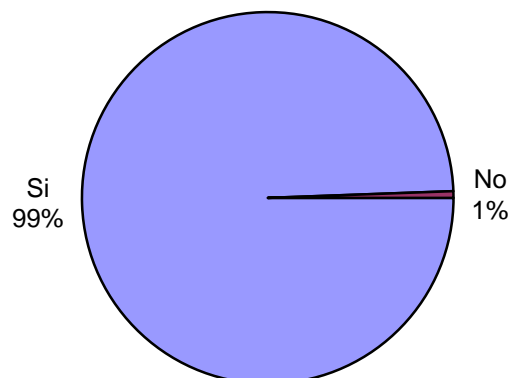
Participó de Activ. Recreativas o Deportivas?	Cant.
Si	434
No	1.117
Sin Datos	6
<i>Total</i>	<i>1.557</i>



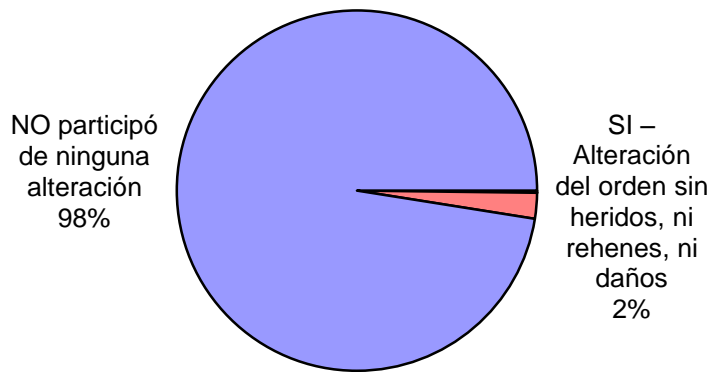
El interno recibió Asistencia Médica por tipo de ENFERMEDAD	Cant.
Si recibió asistencia médica por Control	1.277
Asma o EPOC	1
Chagas	0
Diabetes	8
Enfermedades Mentales	0
Hepatitis	0
Hipertensión	7
HIV	1
Tuberculosis	0
Otras Enfermedades	100
NO recibió asistencia médica	73
Sin datos	90
<i>Total</i>	<i>1.557</i>



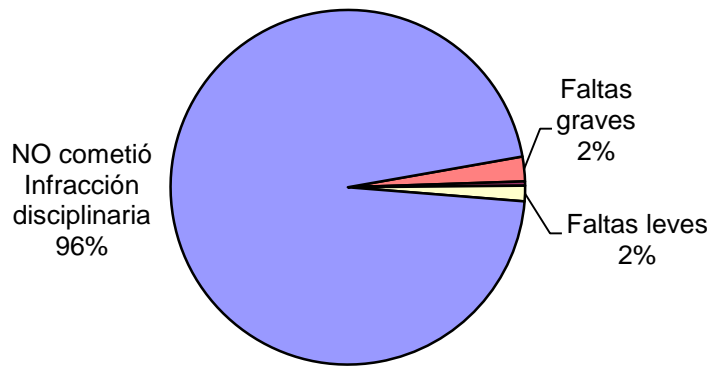
Recibió visitas durante el último año?	Cant.
Si	1.545
No	9
Sin Datos	3
<i>Total</i>	<i>1.557</i>




Participó de algún tipo de Alteración del orden?	Cant.
SI – Alteración del orden con Heridos o Muertos	1
SI – Alteración del orden con Rehenes	2
SI – Alteración del orden con Daños	0
SI – Alteración del orden sin heridos, ni rehenes, ni daños	36
NO participó de ninguna alteración	1.517
Sin Datos	1
<i>Total</i>	<i>1.557</i>



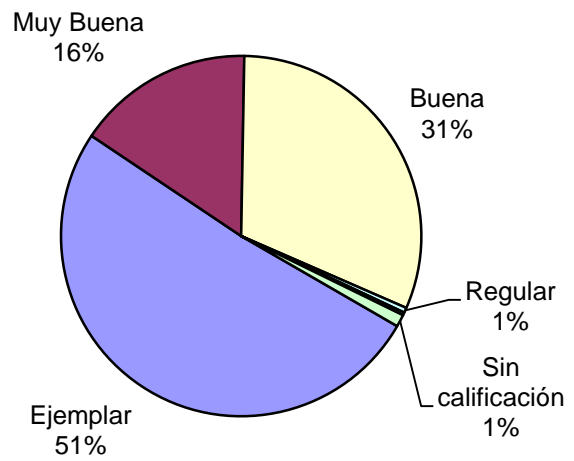
Tipo de infracción disciplinaria	Cant.
Faltas graves	35
Faltas medias	6
Faltas leves	22
NO cometió Infracción disciplinaria	1.493
Sin Datos	1
<i>Total</i>	<i>1.557</i>



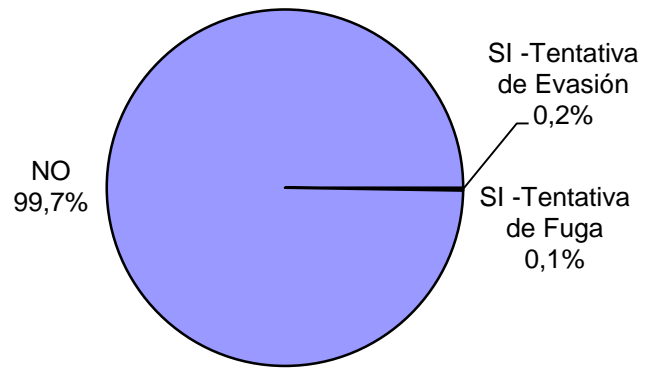
Tipo de Sanción Disciplinaria	Cant.
Traslado a otro estab. de régimen más severo	0
Traslado a otra sección de régimen más severo	6
Permanencia en su celda indiv.hasta 7 fines de sem.	23
Permanencia en su celda indiv.hasta 15 días ininterrump.	4
Suspensión total/parcial derechos reglam. hasta 15 días	0
Exclusión de la actividad común hasta 15 días	1
Exclusión de la act. recreativa/ deportiva hasta 10 días	0
Amonestación	0
Otra sanción	1.522
Sin Datos	1
<i>Total</i>	<i>1.557</i>



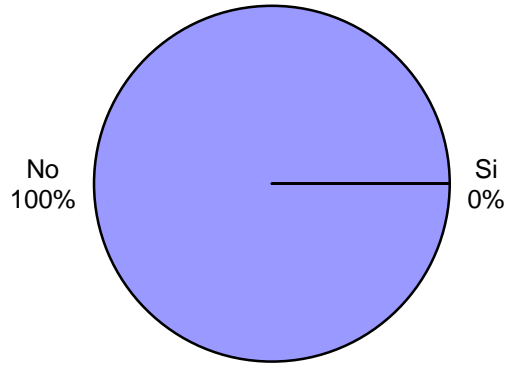
Calificación de conducta del interno	Cant.
Ejemplar	794
Muy Buena	247
Buena	486
Regular	7
Mala	4
Pésima	0
Sin calificación	17
Sin Datos	2
<i>Total</i>	<i>1.557</i>



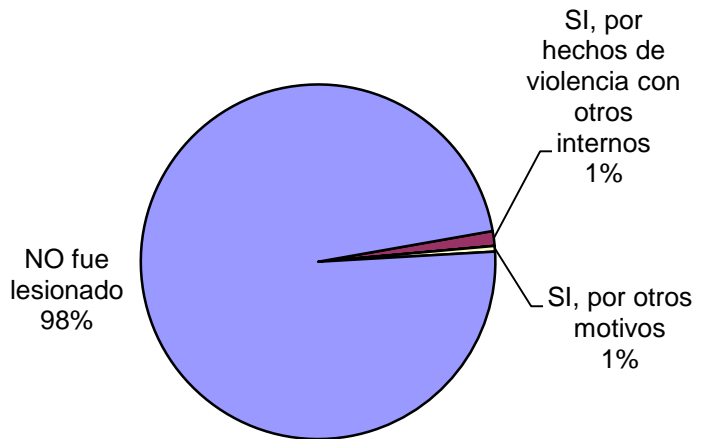
¿Tuvo intentos de fuga o evasión?	Cant.
SI -Tentativa de Evasión	3
SI -Tentativa de Fuga	1
NO	1.552
Sin Datos	1
<i>Total</i>	<i>1.557</i>



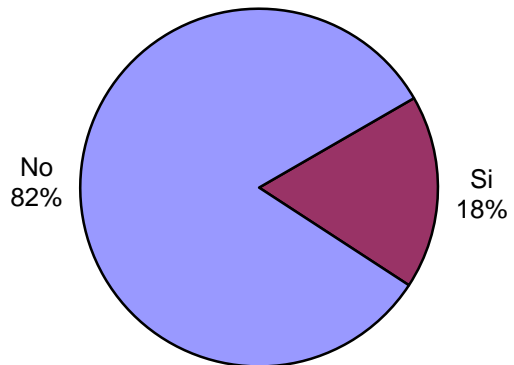
¿Tuvo intentos de Suicidio?	Cant.
Si	0
No	1.552
Sin Datos	5
<i>Total</i>	<i>1.557</i>



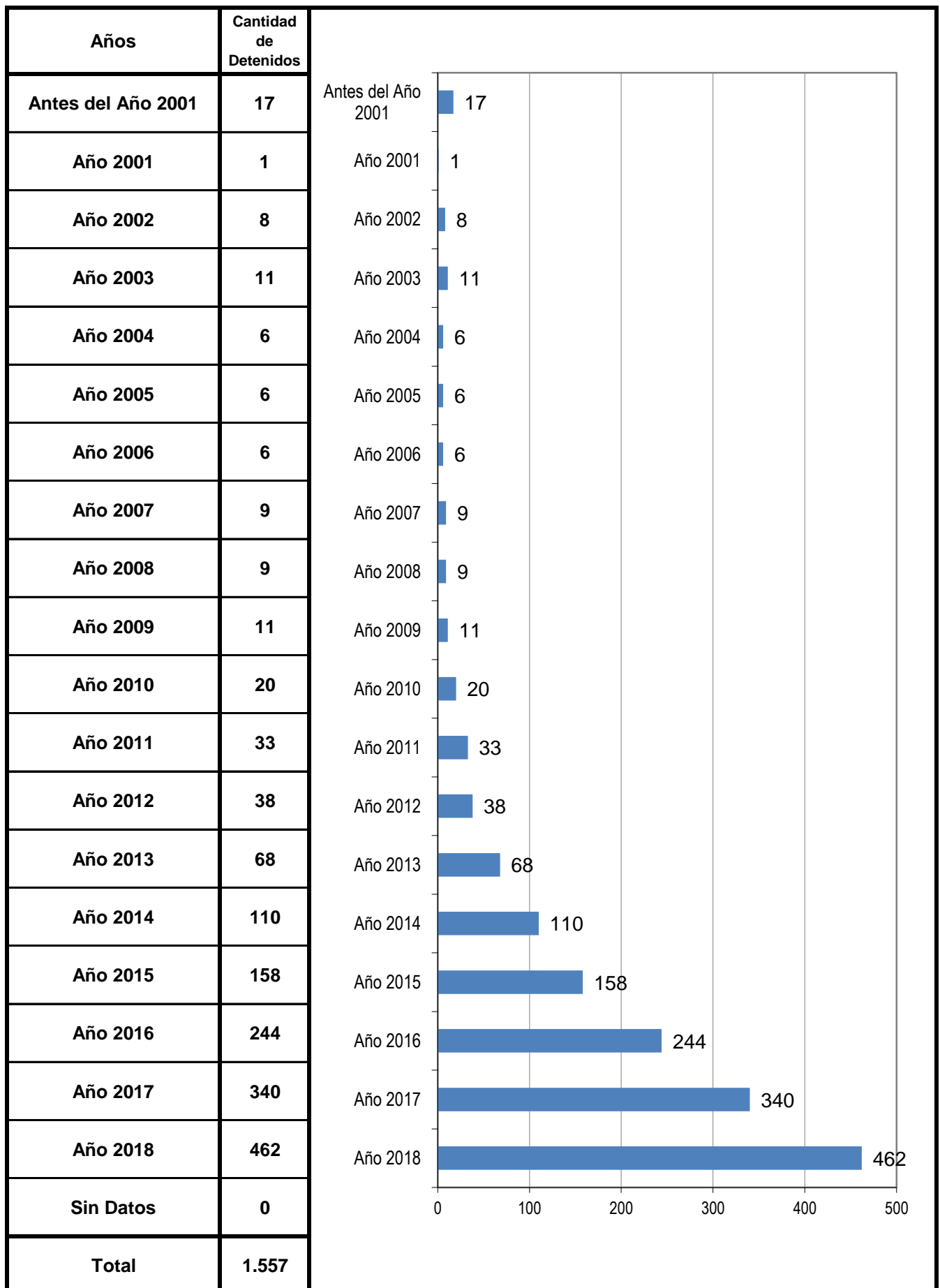
¿Fue lesionado? - Motivos	Cant.
SI, por hechos de violencia con otros internos	21
SI, por hechos de violencia con agentes del establec.	0
SI, por otros motivos	8
NO fue lesionado	1.527
Sin Datos	1
<i>Total</i>	<i>1.557</i>



¿Tiene hijos con ella? Para internas	Cant.
Si	17
No	80
Sin Datos	0
<i>Total</i>	<i>97</i>



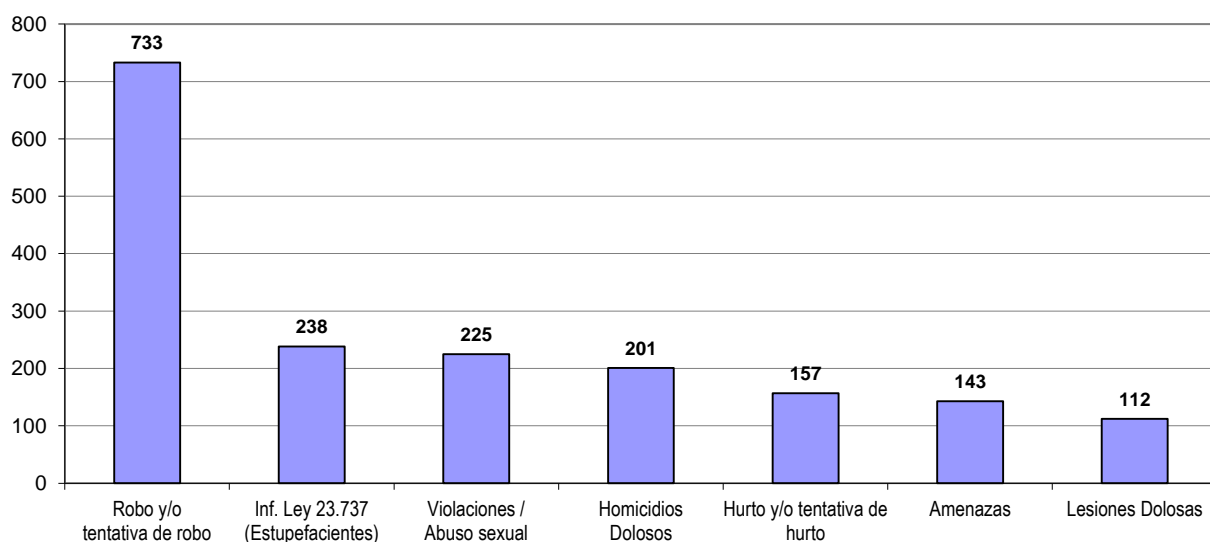
AÑO DE DETENCION DE LOS ENCARCELADOS



SNEEP 2018 - SAN JUAN

TIPO DE DELITO	1º Mención	2º Mención	3º Mención	4º Mención	5º Mención	TOTAL
Homicidios Dolosos	170	24	4	3	0	201
Homicidios Dolosos (tentativa)	5	1	0	0	0	6
Homicidios Culposos	5	0	0	0	0	5
Lesiones Dolosas	20	41	35	14	2	112
Lesiones Culposas	4	1	0	0	0	5
Otros Delitos contra las personas	11	0	0	0	0	11
DELITOS CONTRA EL HONOR	36	0	0	0	0	36
Violaciones / Abuso sexual	208	13	1	3	0	225
Otros delitos contra la integridad sexual	6	1	1	1	1	10
Amenazas	45	50	34	12	2	143
Privación ilegítima de la libertad	5	0	0	0	0	5
Delito contra la libertad cometido por funcionario público	0	1	0	0	0	1
Otros delitos contra la libertad	2	0	1	0	0	3
Hurto y/o tentativa de hurto	96	36	18	5	2	157
Robo y/o tentativa de robo	680	39	10	2	2	733
Otros delitos contra la propiedad	30	22	12	5	0	69
DELITOS CONTRA LA SEGURIDAD PÚBLICA	26	17	5	1	2	51
DELITOS C/ EL ORDEN PÚBLICO	13	0	0	0	0	13
DELITOS CONTRA LA SEGURIDAD DE LA NACIÓN	1	0	0	0	0	1
DELITOS CONTRA LOS PODERES PUBLICOS	0	0	0	0	0	0
DELITOS C/ LA ADMINISTRACION PÚBLICA	2	0	0	0	0	2
DELITOS C/ LA FE PÚBLICA	1	0	0	0	0	1
DELITOS C/ EL ESTADO CIVIL	0	0	0	0	0	0
INFRACCIÓN LEY N° 23.737 (ESTUPEFACIENTES)	184	24	17	9	4	238
INFRACCIÓN LEY N° 23.737 - TENENCIA	0	0	0	0	0	0
INFRACCIÓN LEY N° 23.737 - COMERCIALIZACION	0	0	0	0	0	0
INFRACCIÓN LEY N° 23.737 - TRAFICO	0	0	0	0	0	0
INFRACCIÓN LEY N° 23.737 - OTROS	0	0	0	0	0	0
INFRACCION LEY N° 24.769 PENAL TRIBUTARIA	2	0	0	0	0	2
INFRACCION LEY N° 13.944 INCUMP.DE DEBERES	0	0	0	0	0	0
DELITOS PREVISTOS EN LEYES ESPECIALES	0	0	0	0	0	0
CONTRAVENCIONES	1	0	0	0	0	1
Sin Datos	4	1.287	1.419	1.502	1.542	
<i>Total</i>	<i>1.557</i>	<i>1.557</i>	<i>1.557</i>	<i>1.557</i>	<i>1.557</i>	<i>2.031</i>

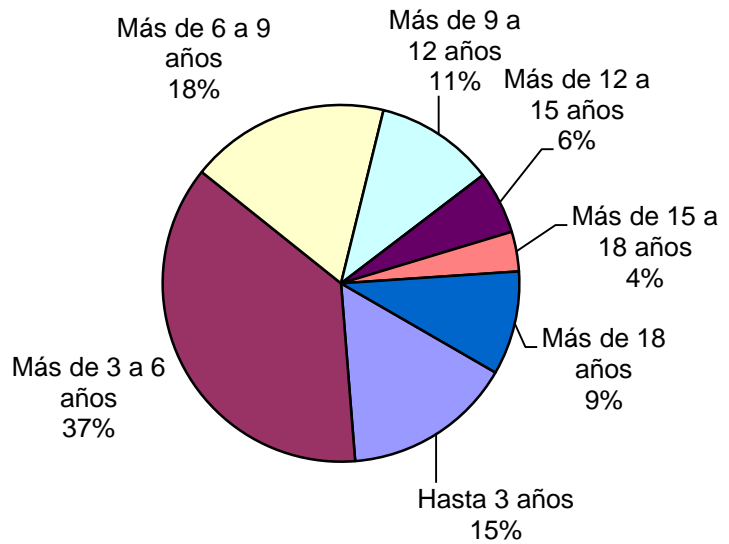
Delitos con mayores menciones




SNEEP 2018 - SAN JUAN

Frecuencias para los detenidos con condena

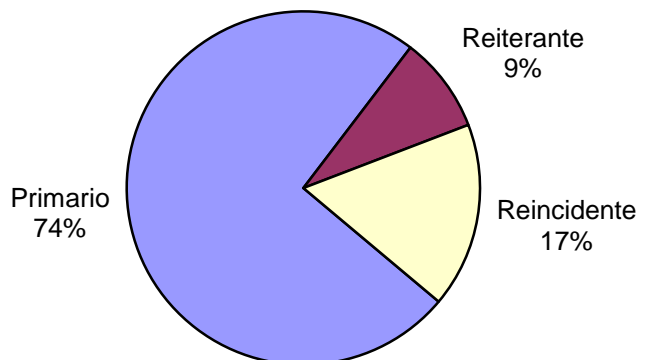
Duración de la Condena	Cant.
Hasta 3 años	154
Más de 3 a 6 años	370
Más de 6 a 9 años	181
Más de 9 a 12 años	108
Más de 12 a 15 años	57
Más de 15 a 18 años	36
Más de 18 años	94
Sin Datos	10
<i>Total</i>	<i>1.010</i>



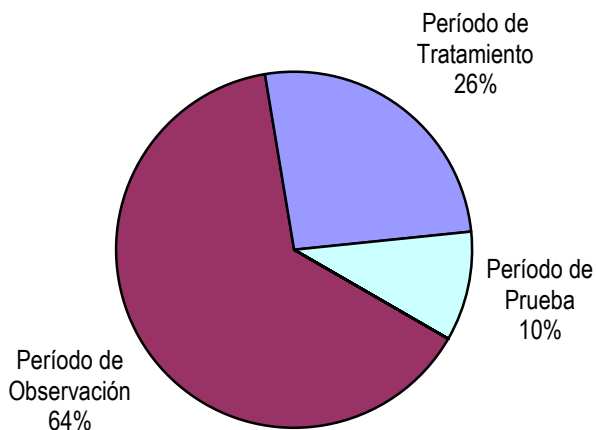
Condenado a Prisión o reclusión Perpetua	Cant.
Si	67
No	943
Sin Datos	0
<i>Total</i>	<i>1.010</i>



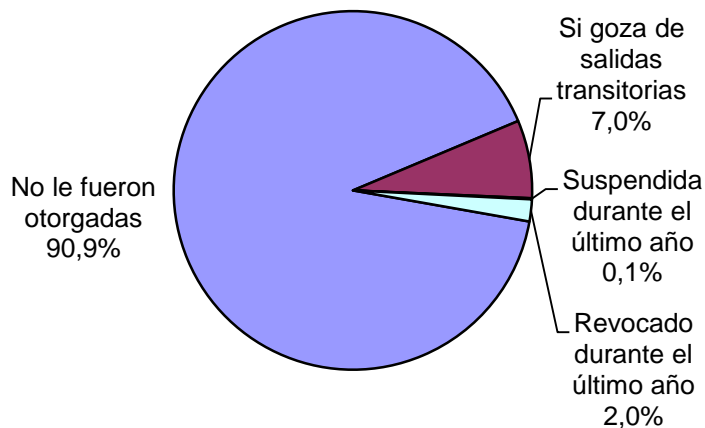
Reincidencia	Cant.
Primario	750
Reiterante	89
Reincidente	171
Sin Datos	0
<i>Total</i>	<i>1.010</i>




Períodos de la Progresividad	Cant.
Período de Observación	643
Período de Tratamiento	261
Período de Prueba	100
Período de Libertad Condicional	0
Se aplica otra caracterización	0
No se aplica ninguna	0
Sin datos	6
<i>Total</i>	<i>1.010</i>

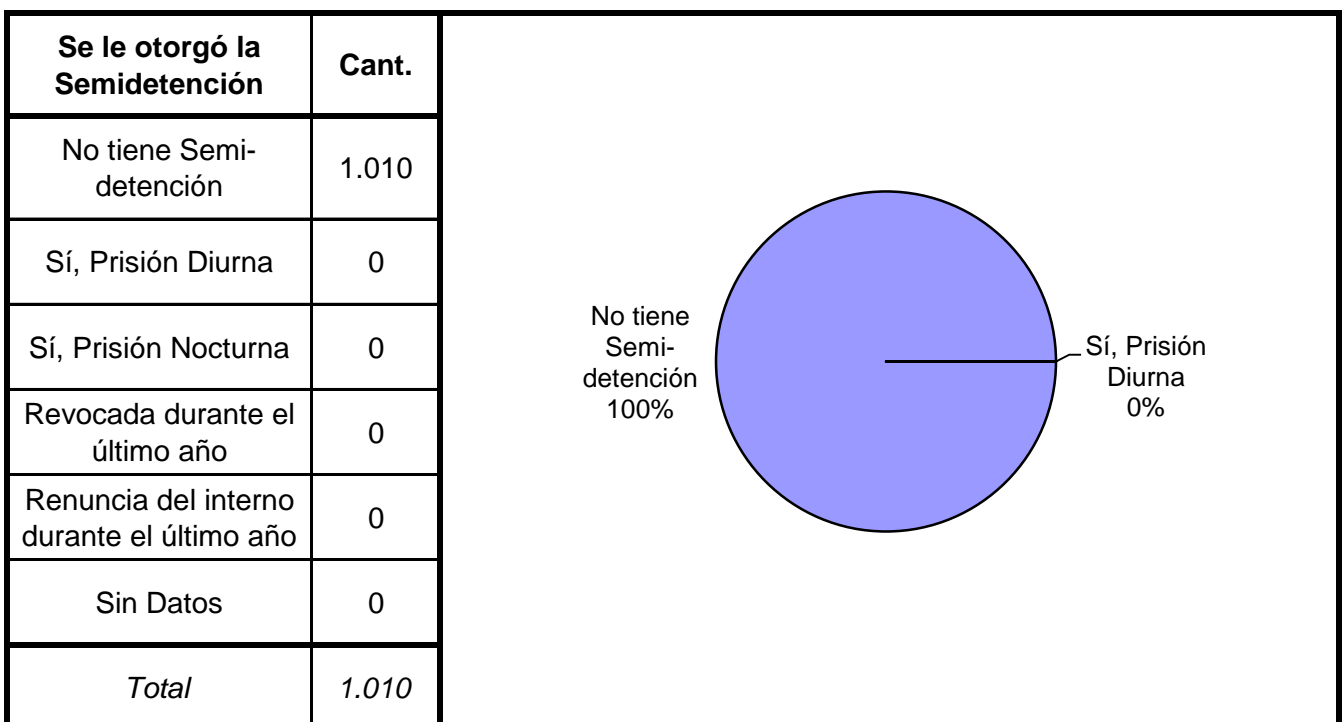
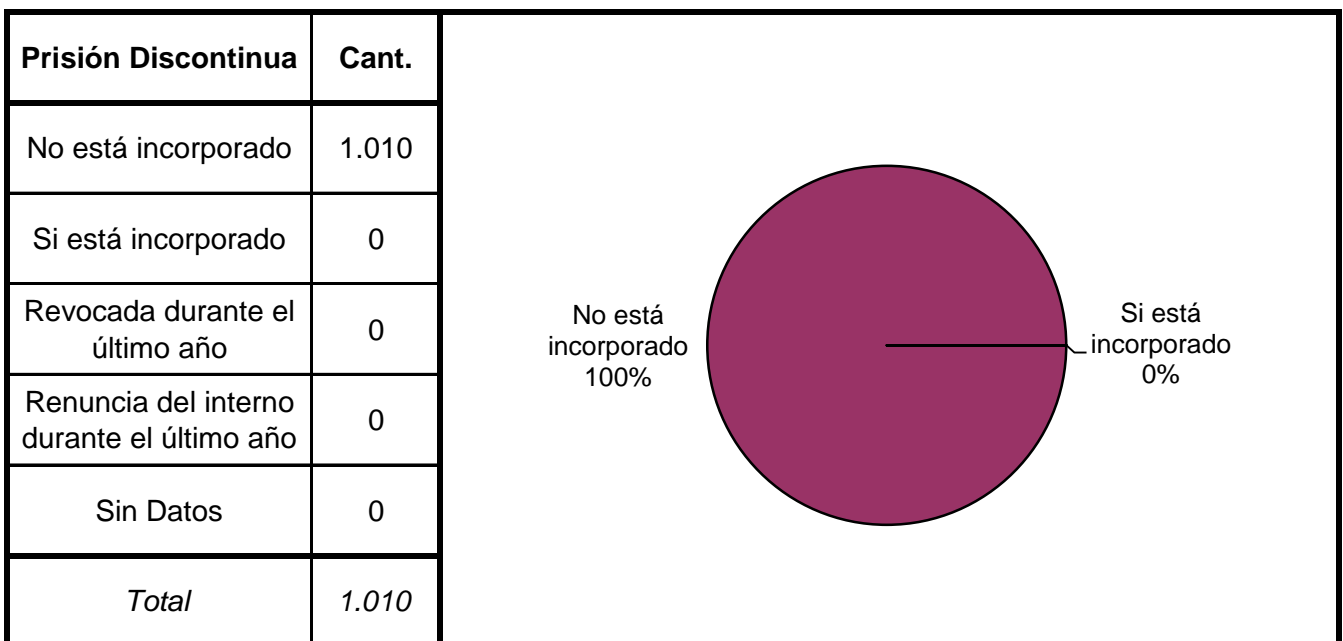
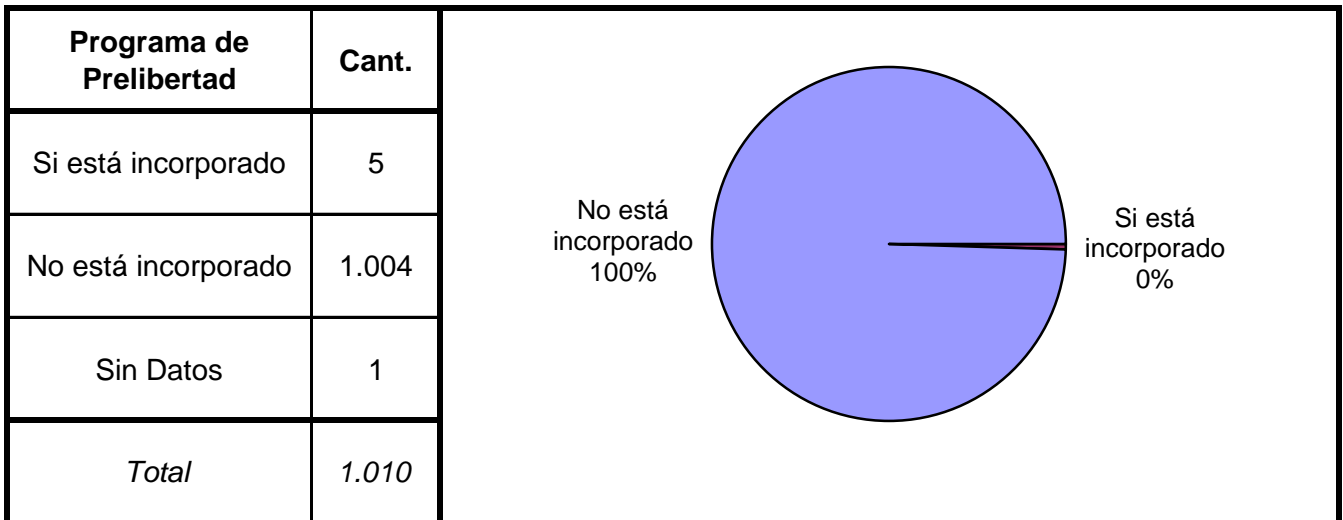


Tiene o tuvo salidas transitorias	Cant.
No le fueron otorgadas	918
Si goza de salidas transitorias	71
Suspendida durante el último año	1
Revocado durante el último año	20
Sin Datos	0
<i>Total</i>	<i>1.010</i>




Régimen de Semilibertad	Cant.
No está incorporado al régimen de semilibertad	973
Si está incorporado	36
Suspendido durante el último año	1
Revocado durante el último año	0
Sin Datos	0
<i>Total</i>	<i>1.010</i>





Tuvo reducción de pena	Cant.
Si - Hasta 6 meses	7
Si - Hasta 1 año	0
Si - Más de 1 año	3
No tuvo reducción de pena	998
Sin datos	2
<i>Total</i>	<i>1.010</i>



SNEEP 2018 - SAN JUAN

CAPACIDAD Y POBLACIÓN SEGUN UNIDAD

PROVINCIA	UNIDADES	CAPACIDAD	POBLACIÓN ALOJADA	SOBREPOBLACIÓN	PORCENTAJE DE SOBRE POBLACIÓN
SAN JUAN	SERVICIO PENITENCIARIO PROVINCIAL "CRIO. GRAL. ANTONIO GIGLIO"	750	1.557	807	107,6%
TOTAL SERVICIO PENITENCIARIO PROVINCIAL		750	1.557	807	107,6%

SNEEP 2018 - SAN JUAN

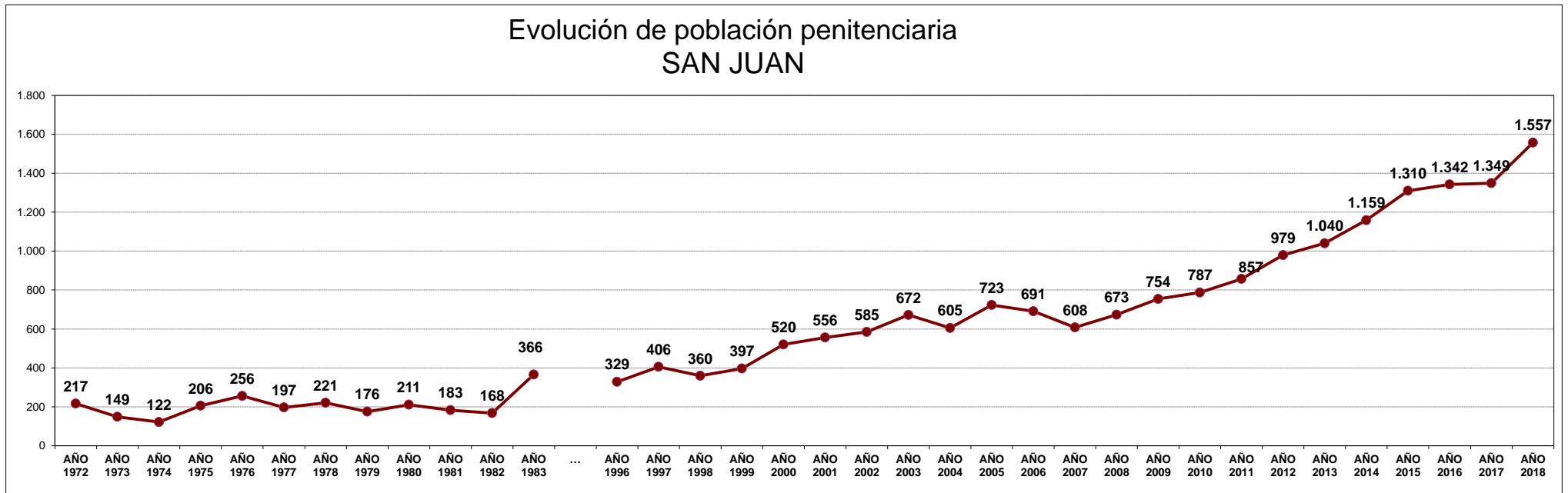
DOTACIÓN DE PERSONAL SEGUN UNIDAD

PROVINCIA	UNIDADES	DOTACIÓN DE PERSONAL				
		CARGO	MASC	FEM	TOTALES	
SAN JUAN	SERVICIO PENITENCIARIO PROVINCIAL "CRIO. GRAL. ANTONIO GIGLIO"	Oficiales	59	43	102	907
		Suboficiales	170	63	233	
		Cadetes/Agentes	365	203	568	
		Personal civil	4	0	4	
		Otros	0	0	0	

EVOLUCIÓN POBLACIÓN PENITENCIARIA - PROVINCIA DE SAN JUAN

AÑO	AÑO	AÑO	AÑO	AÑO	AÑO	AÑO	AÑO	AÑO	AÑO	AÑO	AÑO	...	AÑO	AÑO	AÑO	AÑO	AÑO	AÑO	AÑO	AÑO	AÑO	AÑO	AÑO	AÑO	AÑO	AÑO	AÑO	AÑO	AÑO	AÑO	AÑO	AÑO	AÑO	AÑO	AÑO
1972	1973	1974	1975	1976	1977	1978	1979	1980	1981	1982	1983	...	1996	1997	1998	1999	2000	2001	2002	2003	2004	2005	2006	2007	2008	2009	2010	2011	2012	2013	2014	2015	2016	2017	2018
217	149	122	206	256	197	221	176	211	183	168	366	...	329	406	360	397	520	556	585	672	605	723	691	608	673	754	787	857	979	1.040	1.159	1.310	1.342	1.349	1.557

Relevamiento basado en datos proporcionados por el Registro Nacional de Reincidencia y el Servicio Penitenciario Provincial.



ACLARACION: La estadística oficial sobre población penitenciaria (SNEEP) comenzó en el año 2002.
De los años 1972 a 1983 se recuperaron los datos de los libros publicados por el Registro Nacional de Reincidencia.