

**SISTEMA NACIONAL  
DE  
ESTADÍSTICAS SOBRE  
EJECUCIÓN DE LA PENA**

**Informe Anual  
CÓRDOBA  
SNEEP 2016**

*Dirección Nacional de Política Criminal  
en materia de Justicia y Legislación Penal  
Subsecretaría de Política Criminal  
Secretaría de Justicia  
Ministerio de Justicia y Derechos Humanos*

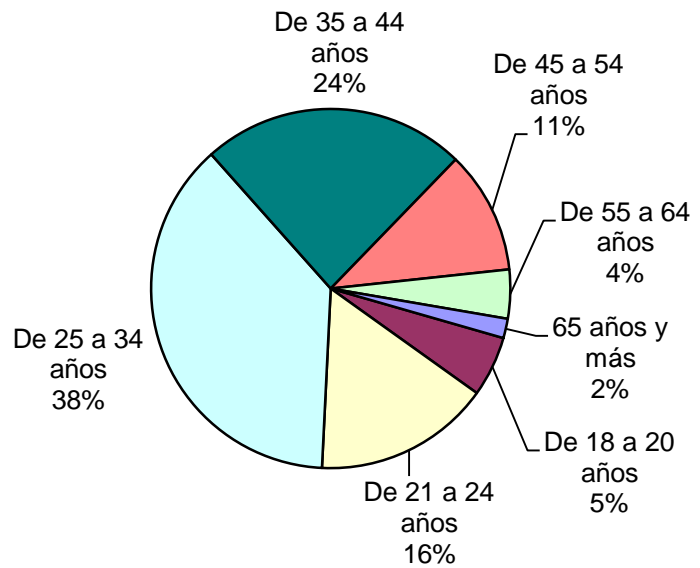
# SNEEP 2016 - CÓRDOBA

## PROVINCIA Y UNIDAD SEGÚN SITUACIÓN LEGAL

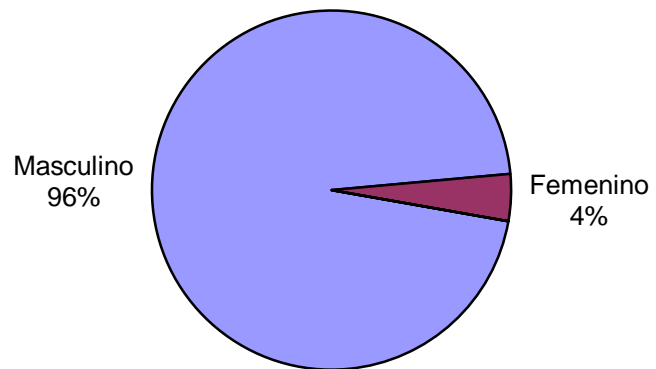
PROVINCIA	UNIDAD	CONDE- NADOS	PROCE- SADOS	OTROS	TOTAL POR UNIDAD
<b>CÓRDOBA</b>	COMPLEJO CARCELARIO Nº 1 CENTRO DE OBSERVACIÓN Y DIAGNOSTICO	81	0	0	81
	COMPLEJO CARCELARIO Nº 1 MODULO M.D.1	11	1.073	0	1.084
	COMPLEJO CARCELARIO Nº 1 MODULO M.D.2	622	253	0	875
	COMPLEJO CARCELARIO Nº 1 MODULO M.X.1	19	788	0	807
	COMPLEJO CARCELARIO Nº 1 MODULO M.X.2	0	777	0	777
	COMPLEJO CARCELARIO Nº 2 CENTRO DE REGIMEN DE MAXIMA SEGURIDAD	16	0	0	16
	COMPLEJO CARCELARIO Nº 2 MODULO 1 (CRUZ DEL EJE)	685	3	0	688
	COMPLEJO CARCELARIO Nº 2 MODULO 2 (CRUZ DEL EJE)	466	276	0	742
	ESTABLECIMIENTO PENITENCIARIO Nº 3 (CORRECCIONAL DE MUJERES)	58	191	0	249
	ESTABLECIMIENTO PENITENCIARIO Nº 4 (MONTE CRISTO)	94	3	0	97
	ESTABLECIMIENTO PENITENCIARIO Nº 5 (VILLA MARIA)	336	389	0	725
	ESTABLECIMIENTO PENITENCIARIO Nº 6 (RIO CUARTO)	244	261	0	505
	ESTABLECIMIENTO PENITENCIARIO Nº 7 (SAN FRANCISCO)	209	134	0	343
	ESTABLECIMIENTO PENITENCIARIO Nº 8 (VILLA DOLORES)	206	125	0	331
<b>TOTAL SERVICIO PENITENCIARIO PROVINCIAL</b>		<b>3.047</b>	<b>4.273</b>	<b>0</b>	<b>7.320</b>

# SNEEP 2016 - CÓRDOBA

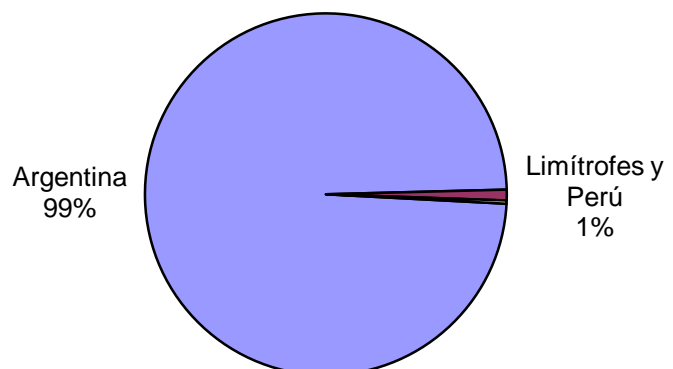
Edades	Cant.
Menores de 18 años	0
De 18 a 20 años	396
De 21 a 24 años	1.158
De 25 a 34 años	2.742
De 35 a 44 años	1.735
De 45 a 54 años	805
De 55 a 64 años	321
65 años y más	127
No consta	36
<i>Total</i>	<i>7.320</i>



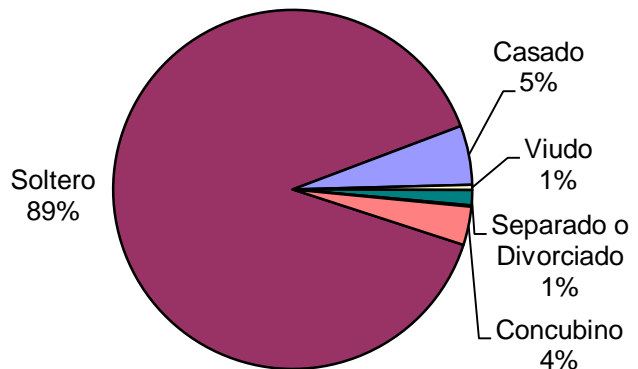
Género	Cant.
Masculino	7.011
Femenino	309
Trans	0
<i>Total</i>	<i>7.320</i>



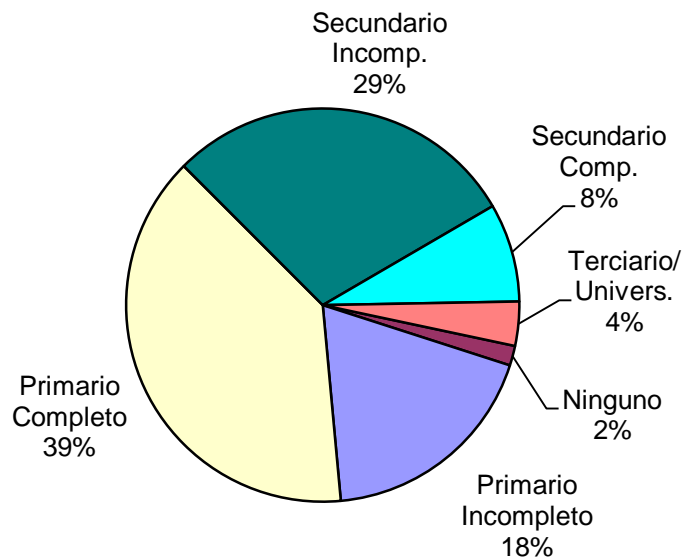
Nacionalidad	Cant.
Argentina	7.229
Boliviana	23
Brasileña	3
Chilena	5
Paraguaya	17
Uruguaya	0
Peruana	22
Colombiana	2
Ecuatoriana	1
Española	1
Italiana	1
Inglesa	1
China	0
Sudafricana	0
Nigeriana	0
Otras	15
Sin Datos	0
<i>Total</i>	<i>7.320</i>



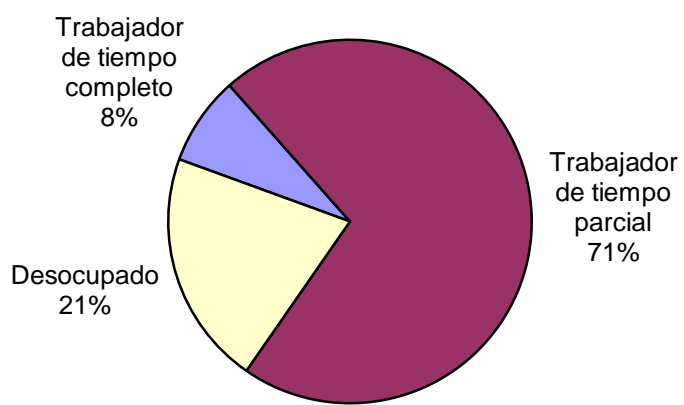
Estado Civil	Cant.
Soltero	6.115
Casado	365
Viudo	32
Separado o Divorciado	94
Separado de Hecho	8
Concubino	237
Sin datos	469
<i>Total</i>	<i>7.320</i>



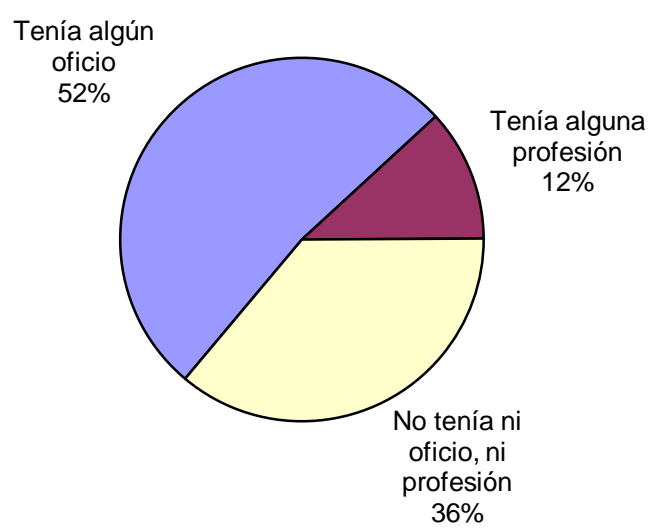
Nivel de Instrucción	Cant.
Ninguno	119
Primario Incompleto	1.357
Primario Completo	2.848
Secundario Incomp.	2.126
Secundario Comp.	592
Terciario Incompleto	35
Terciario Completo	36
Universitario Incomp.	165
Universitario Comp.	29
EGB 1 Incompleto	0
EGB 1 Completo	0
EGB 2 Incompleto	0
EGB 2 Completo	0
EGB 3 Incompleto	0
EGB 3 Completo	0
Polimodal Incompleto	0
Polimodal Completo	0
Sin datos	13
<i>Total</i>	<i>7.320</i>



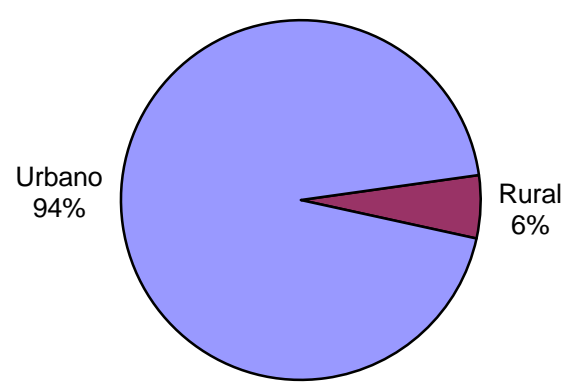
Situación Laboral al momento del ingreso	Cant.
Trabajador de tiempo completo	308
Trabajador de tiempo parcial	2.772
Desocupado	814
Sin Datos	3.426
<i>Total</i>	<i>7.320</i>



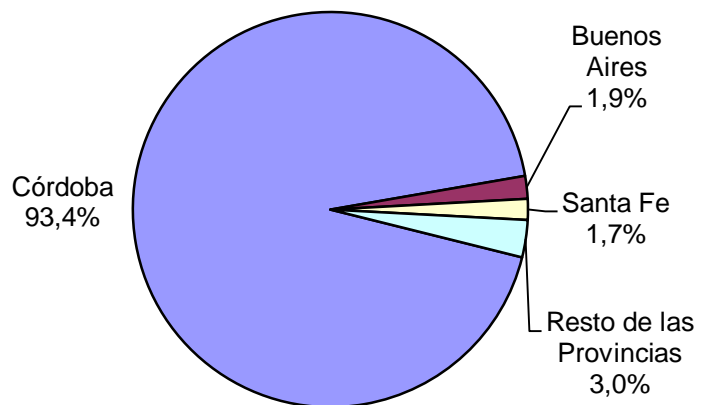
Capacitación Laboral al ingresar	Cant.
Tenía algún oficio	1.950
Tenía alguna profesión	440
No tenía ni oficio, ni profesión	1.356
Sin Datos	3.574
<i>Total</i>	<i>7.320</i>




Ultimo lugar de residencia	Cant.
Rural	412
Urbano	6.874
Sin Datos	34
<i>Total</i>	<i>7.320</i>



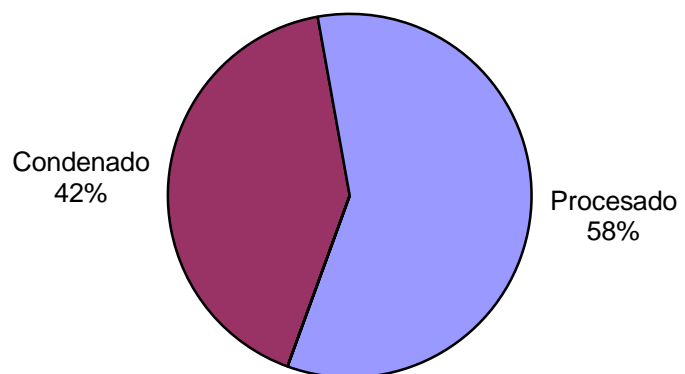
Ultima provincia de residencia	Cant.
Buenos Aires	134
Catamarca	0
Córdoba	6.712
Corrientes	12
Chaco	11
Chubut	1
Entre Rios	15
Formosa	12
Jujuy	4
La Pampa	2
La Rioja	3
Mendoza	20
Misiones	13
Neuquen	5
Rio Negro	1
Salta	23
San Juan	10
San Luis	17
Santa Cruz	5
Santa Fe	123
Santiago del Estero	15
Tierra del Fuego	1
Tucumán	17
Ciudad de Bs.As.	32
Sin datos	132
<i>Total</i>	<i>7.320</i>



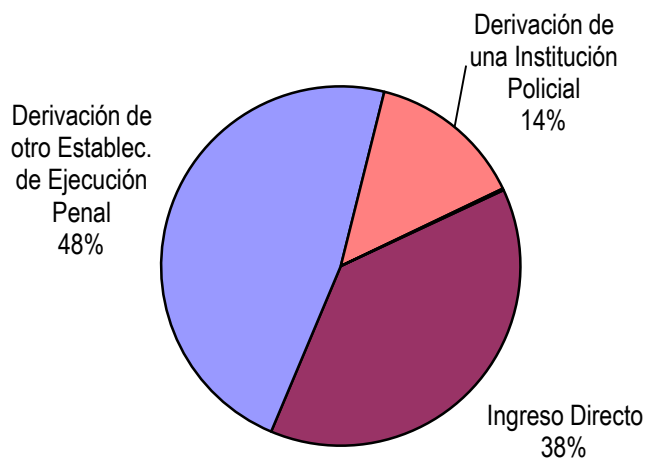
Jurisdicción Judicial	Cant.
Provincial	7.145
Nacional	0
Federal	174
Justicia de CABA	0
Sin Datos	1
<i>Total</i>	<i>7.320</i>



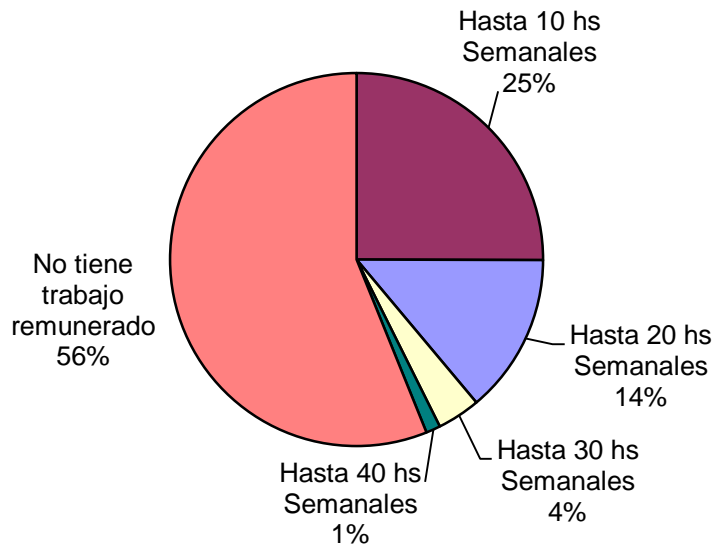
Situación Legal	Cant.
Condenado	3.047
Procesado	4.273
Contraventor	0
Inimputable	0
Otra	0
Sin datos	0
<i>Total</i>	<i>7.320</i>



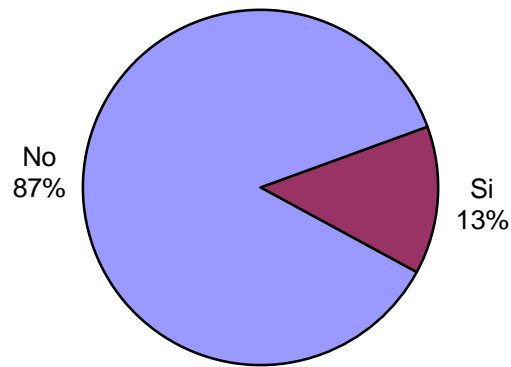
Establecimiento de Procedencia	Cant.
Ingreso Directo	2.479
Derivación de otro Establec. de Ejecución Penal	3.080
Derivación de una Institución Policial	907
Derivación de Prefectura o Gendarmería	10
Sin datos	844
<i>Total</i>	<i>7.320</i>



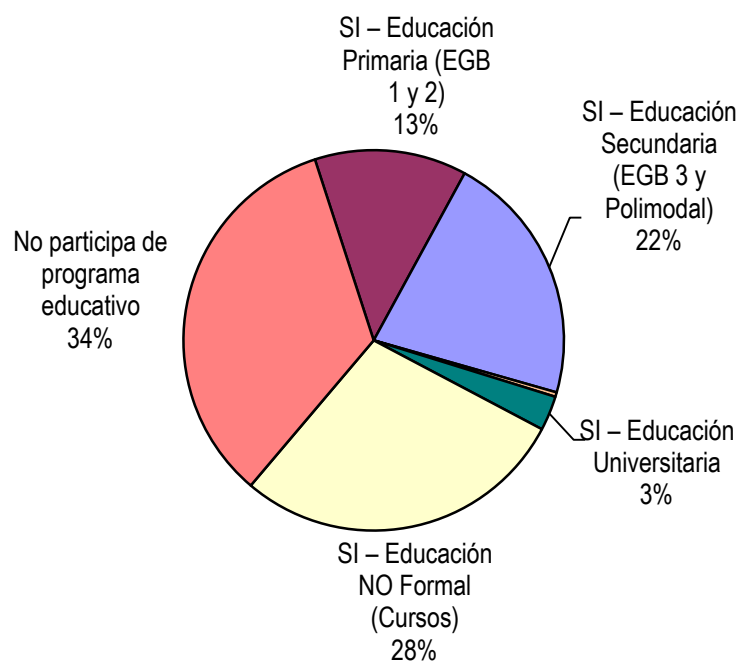
Trabajo remunerado	Cant.
Hasta 10 hs Semanales	1.667
Hasta 20 hs Semanales	922
Hasta 30 hs Semanales	249
Hasta 40 hs Semanales	83
No tiene trabajo remunerado	3.735
Sin datos	664
<i>Total</i>	<i>7.320</i>



Participó de algún Programa de Capacit. Laboral?	Cant.
Si	972
No	6.245
Sin Datos	103
<i>Total</i>	<i>7.320</i>

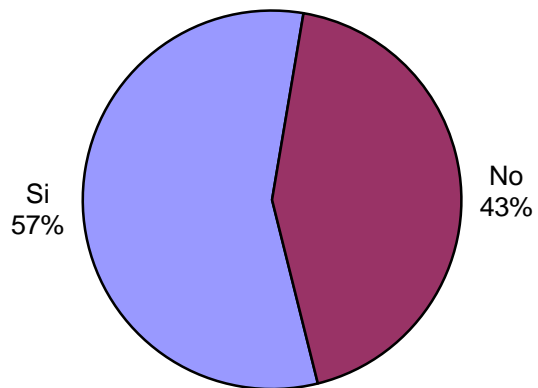


Participó de algún Programa Educativo?	Cant.
SI – Educación Primaria (EGB 1 y 2)	911
SI – Educación Secundaria (EGB 3 y Polimodal)	1.513
SI – Educación Terciaria	27
SI – Educación Universitaria	207
SI – Educación NO Formal (Cursos)	2.004
No participa de programa educativo	2.382
Sin datos	276
<i>Total</i>	<i>7.320</i>

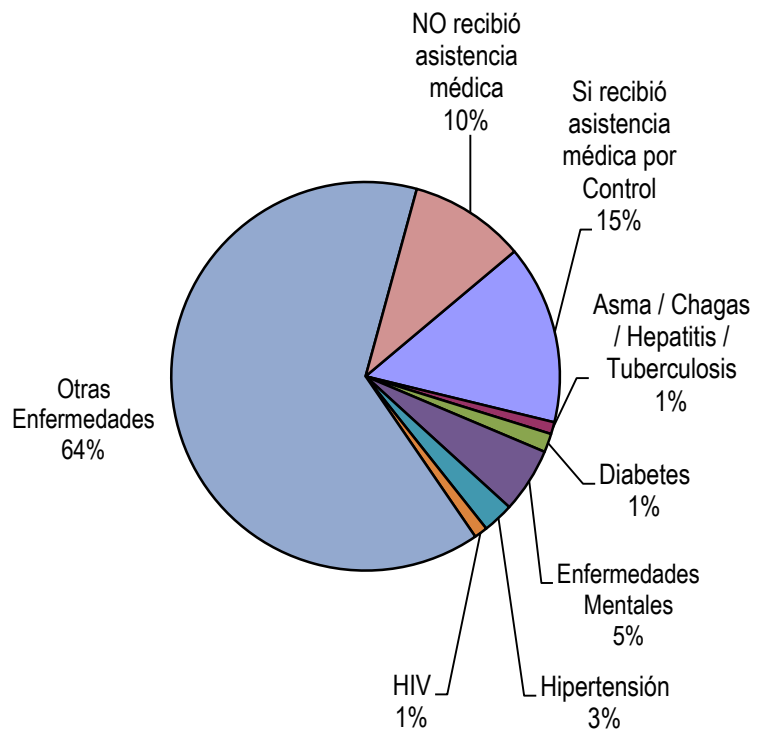





Participó de Activ. Recreativas o Deportivas?	Cant.
Si	4.120
No	3.166
Sin Datos	34
<i>Total</i>	<i>7.320</i>



El interno recibió Asistencia Médica por tipo de ENFERMEDAD	Cant.
Si recibió asistencia médica por Control	989
Asma o EPOC	50
Chagas	5
Diabetes	103
Enfermedades Mentales	358
Hepatitis	5
Hipertensión	171
HIV	74
Tuberculosis	6
Otras Enfermedades	4.230
NO recibió asistencia médica	639
Sin datos	690
<i>Total</i>	<i>7.320</i>



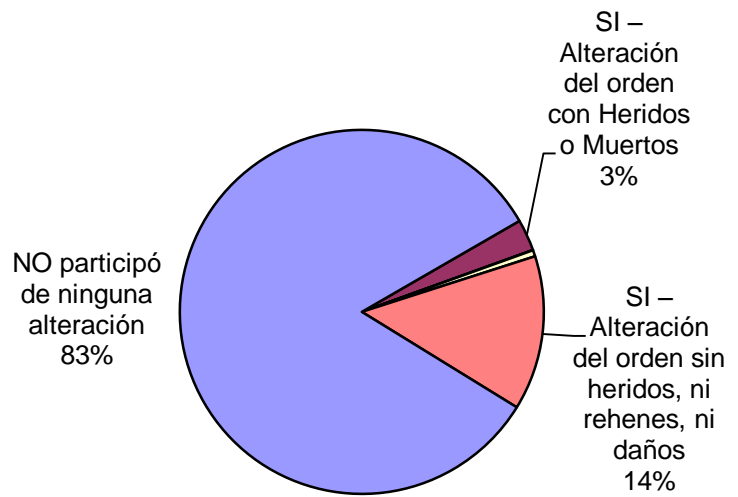
Recibió visitas durante el último año?	Cant.
Si	6.928
No	354
Sin Datos	38



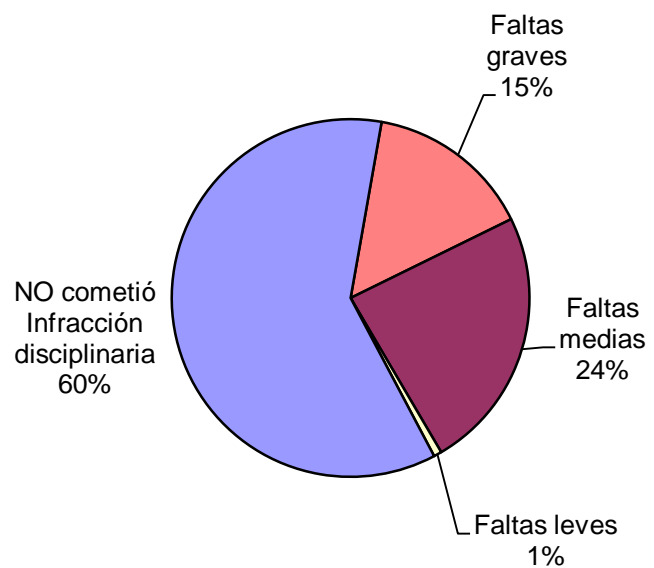
<i>Total</i>	7.320	
--------------	-------	--



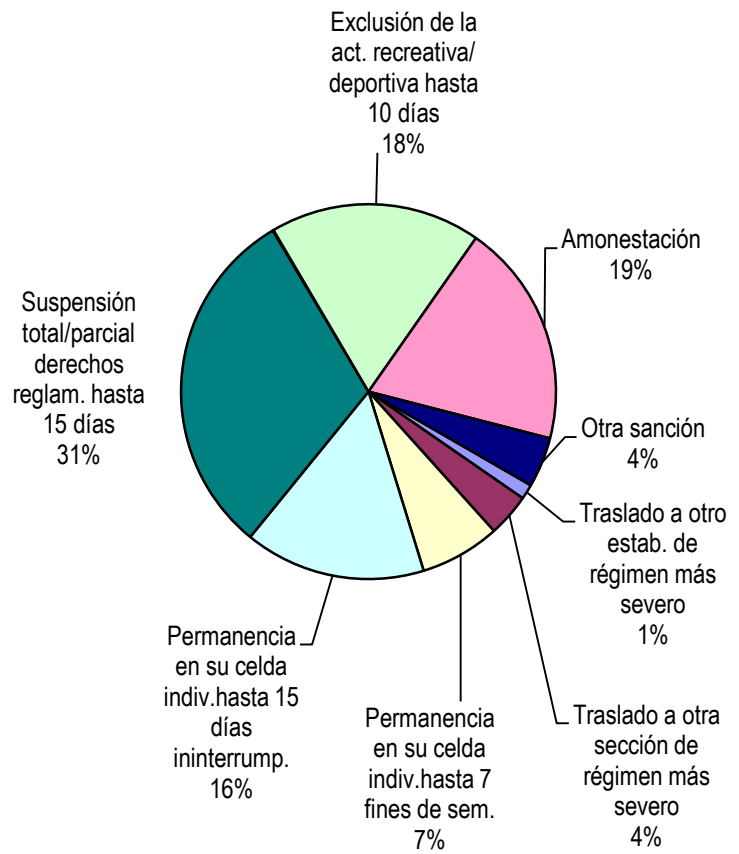
Participó de algún tipo de Alteración del orden?	Cant.
SI – Alteración del orden con Heridos o Muertos	202
SI – Alteración del orden con Rehenes	2
SI – Alteración del orden con Daños	40
SI – Alteración del orden sin heridos, ni rehenes, ni daños	989
NO participó de ninguna alteración	5.970
Sin Datos	117
<i>Total</i>	<i>7.320</i>



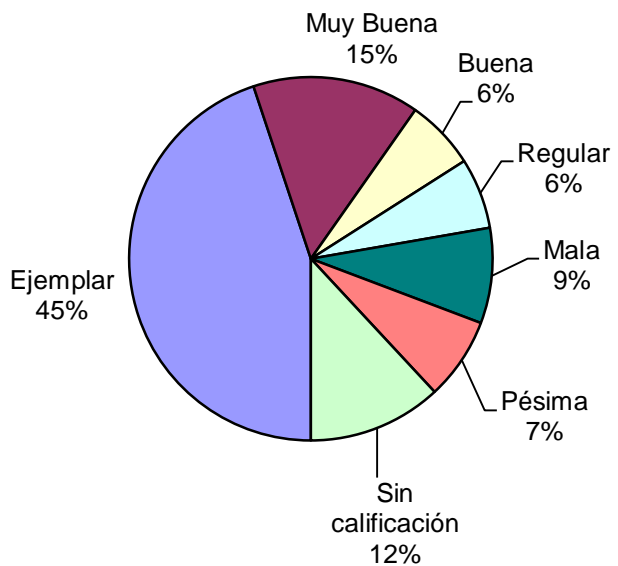
Tipo de infracción disciplinaria	Cant.
Faltas graves	1.061
Faltas medias	1.689
Faltas leves	51
NO cometió Infracción disciplinaria	4.293
Sin Datos	226
<i>Total</i>	<i>7.320</i>



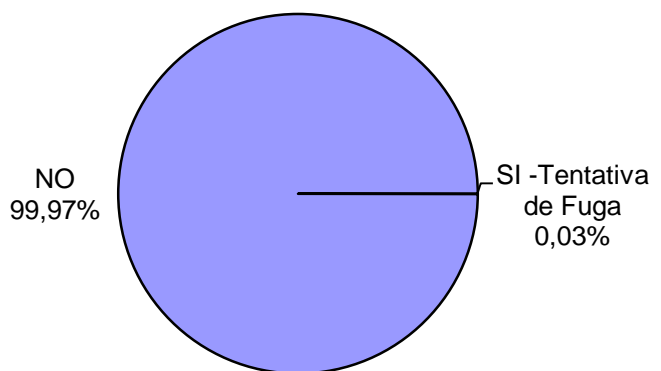
Tipo de Sanción Disciplinaria	Cant.
Traslado a otro estab. de régimen más severo	36
Traslado a otra sección de régimen más severo	103
Permanencia en su celda indiv.hasta 7 fines de sem.	192
Permanencia en su celda indiv.hasta 15 días ininterrump.	434
Suspensión total/parcial derechos reglam. hasta 15 días	850
Exclusión de la actividad común hasta 15 días	2
Exclusión de la act. recreativa/ deportiva hasta 10 días	505
Amonestación	536
Otra sanción	120
Sin Datos	4.542
<i>Total</i>	<i>7.320</i>

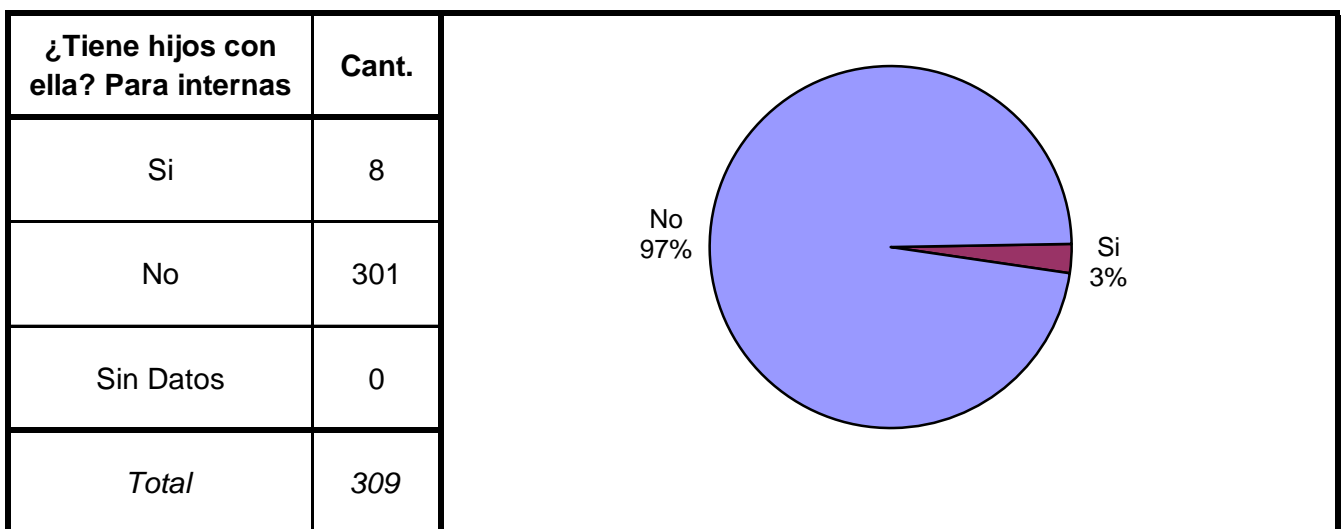
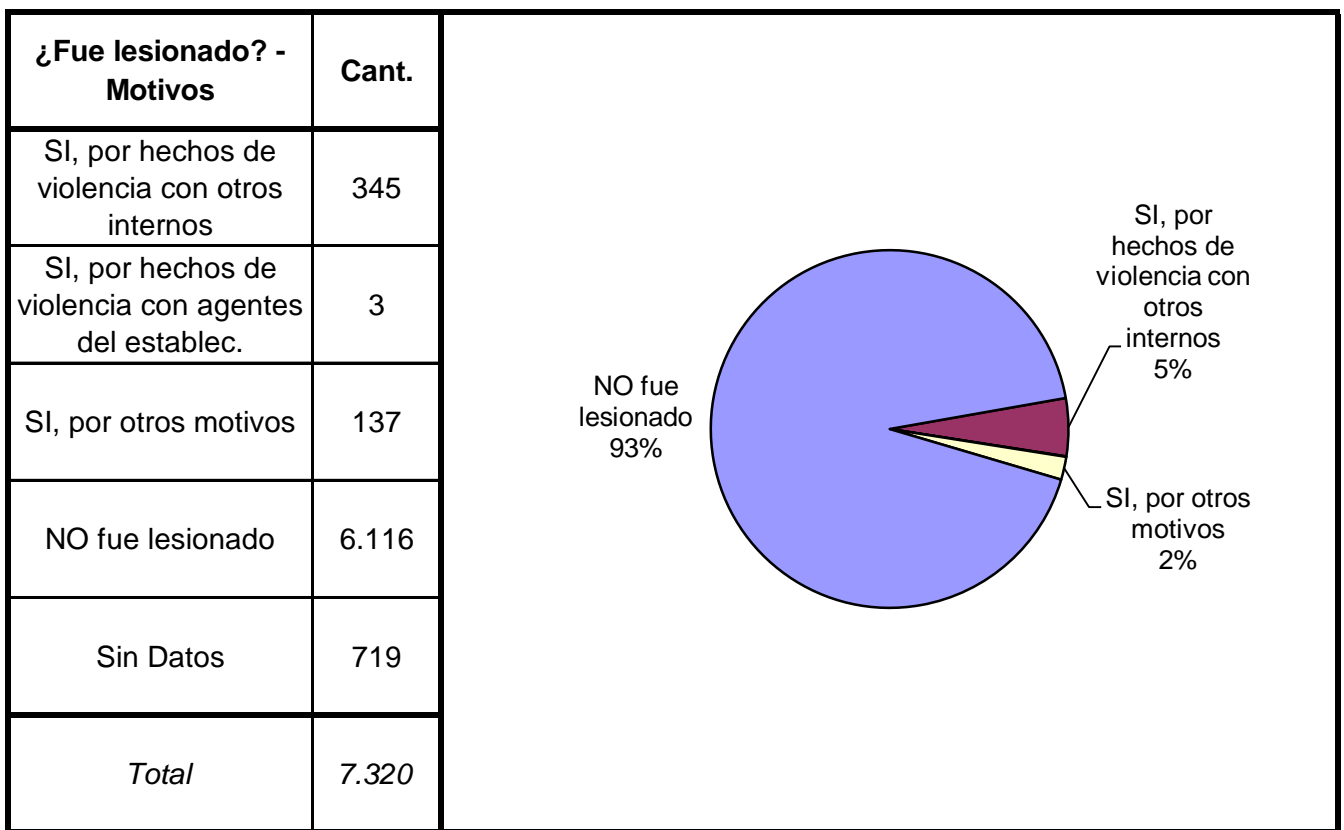
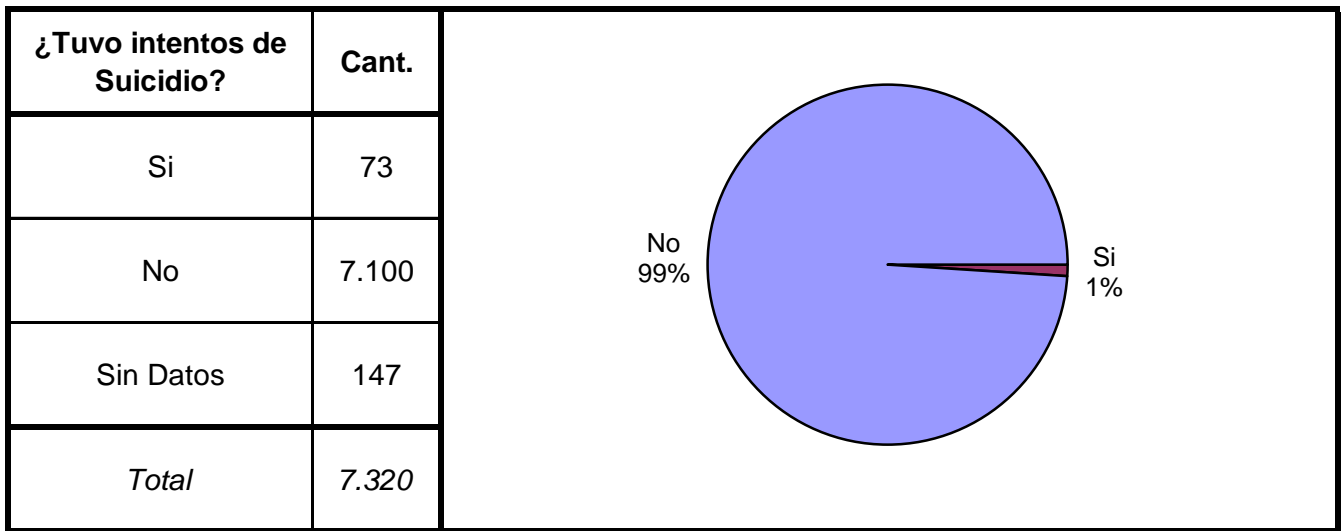


Calificación de conducta del interno	Cant.
Ejemplar	3.258
Muy Buena	1.078
Buena	452
Regular	457
Mala	616
Pésima	532
Sin calificación	865
Sin Datos	62
<i>Total</i>	<i>7.320</i>



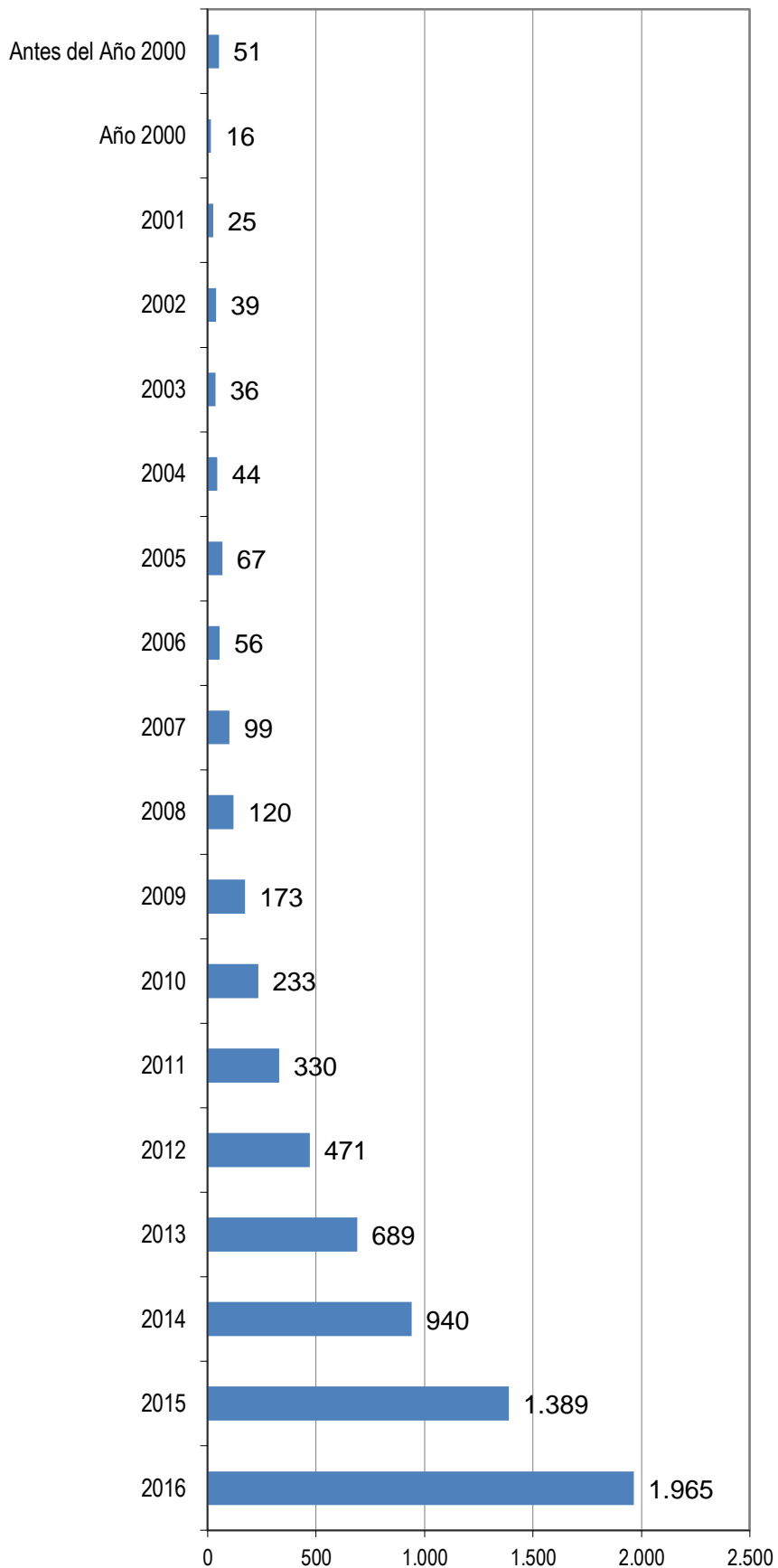
¿Tuvo intentos de fuga o evasión?	Cant.
SI -Tentativa de Evasión	0
SI -Tentativa de Fuga	2
NO	7.239
Sin Datos	79
<i>Total</i>	<i>7.320</i>





## AÑO DE DETENCION DE LOS ENCARCELADOS

Años	Cantidad de Detenidos
Antes del Año 2000	51
Año 2000	16
2001	25
2002	39
2003	36
2004	44
2005	67
2006	56
2007	99
2008	120
2009	173
2010	233
2011	330
2012	471
2013	689
2014	940
2015	1.389
2016	1.965
Sin Datos	577



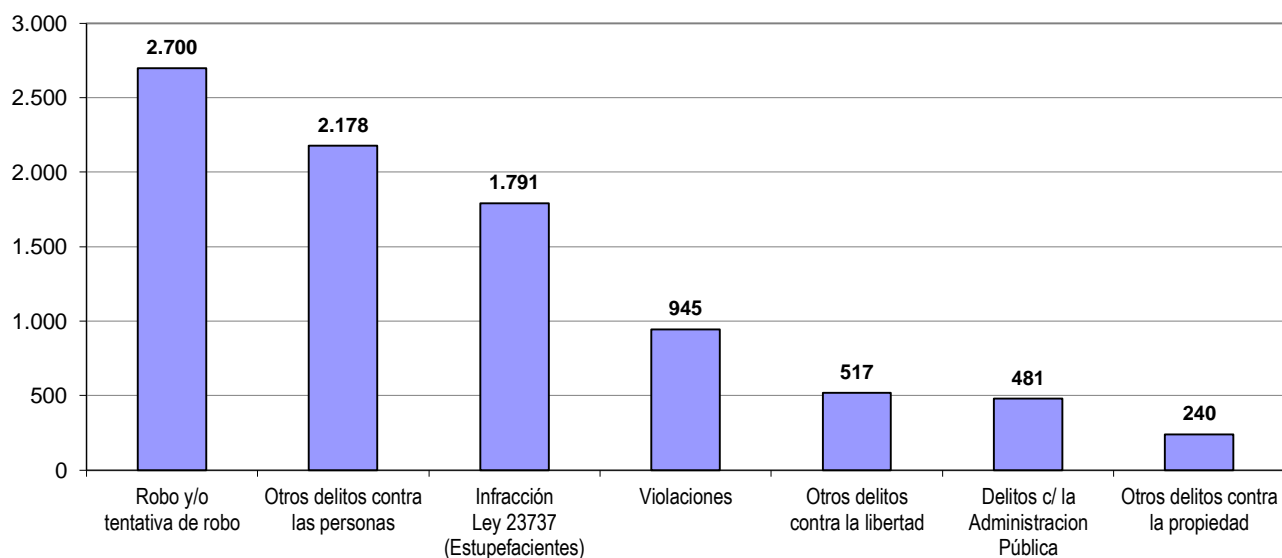
Total	7.320
-------	-------



# SNEEP 2016 - CÓRDOBA

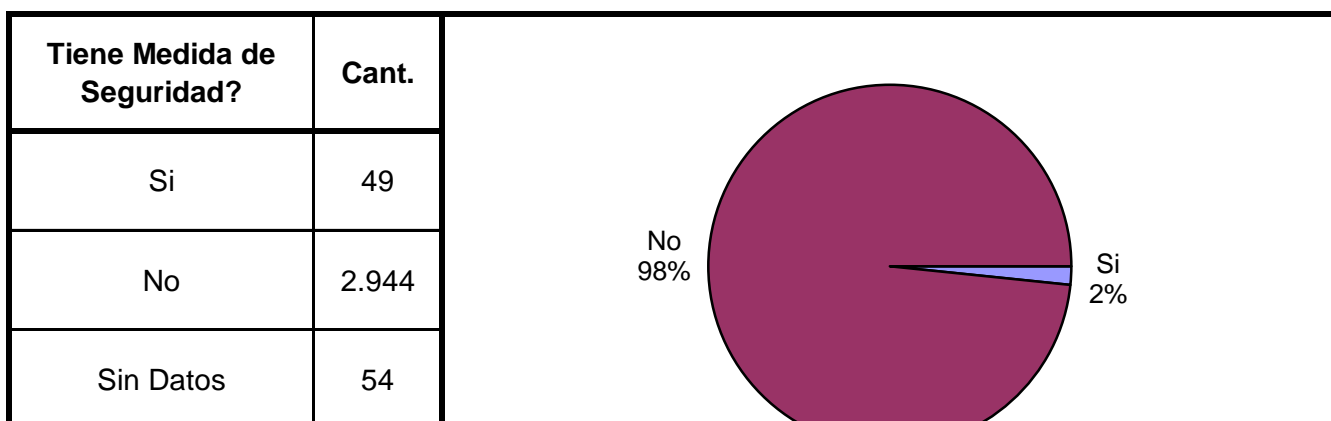
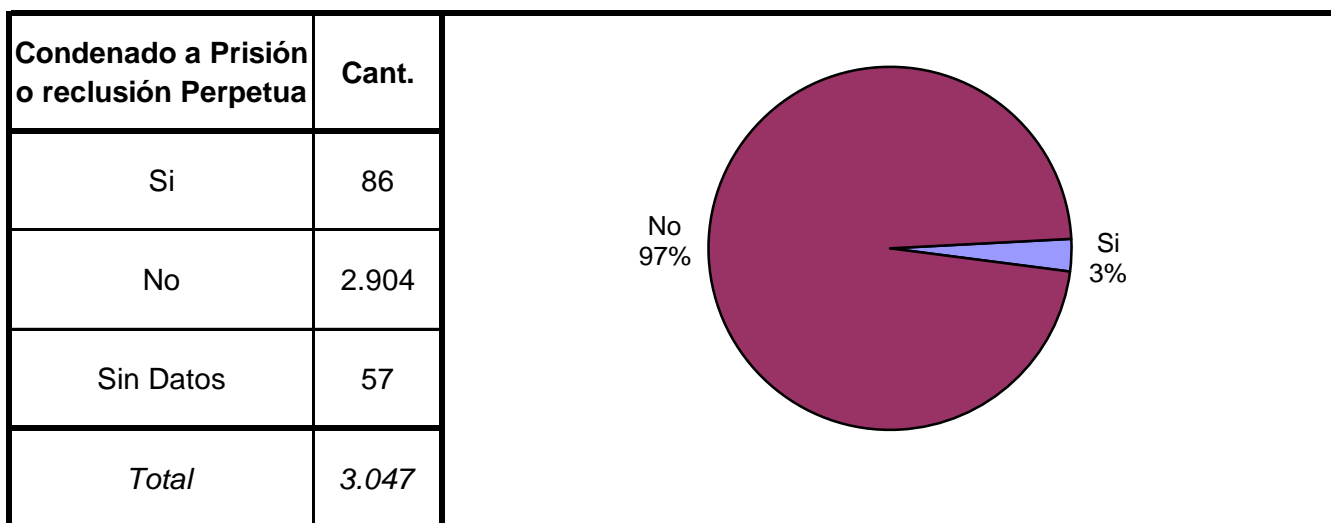
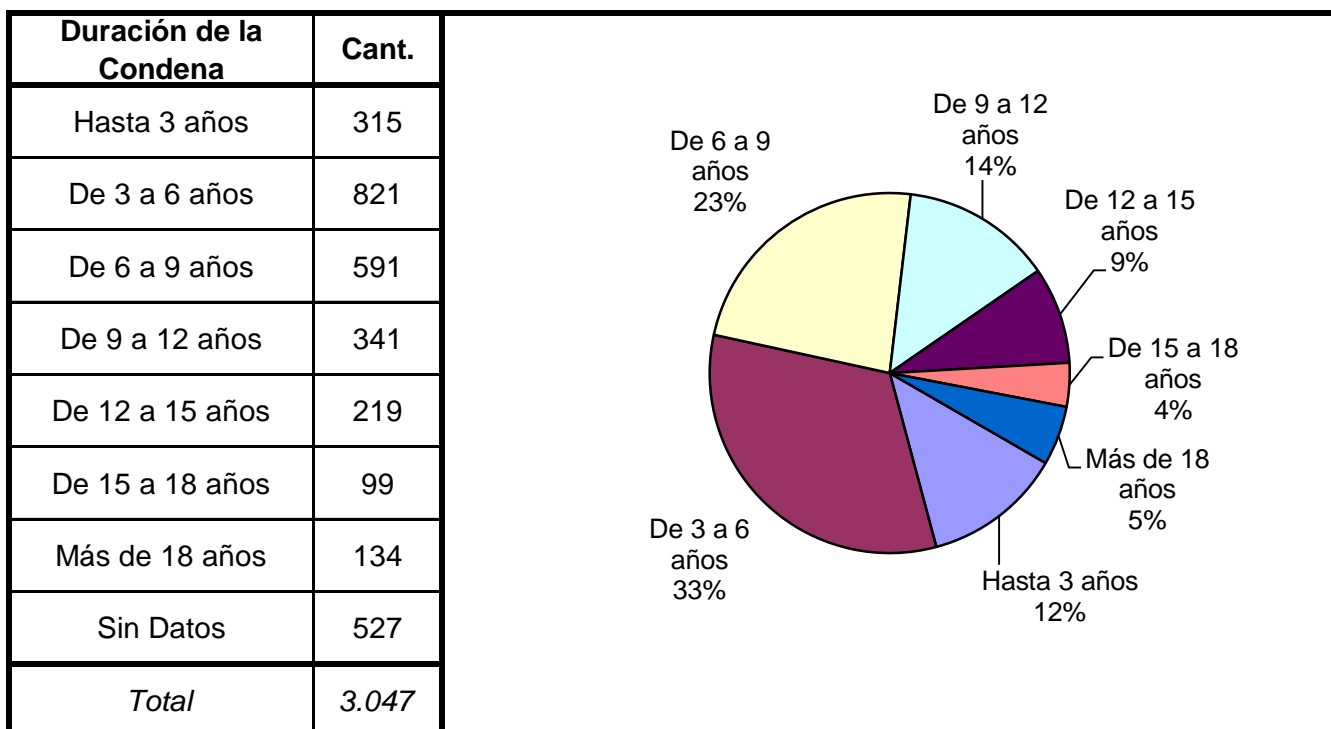
TIPO DE DELITO	1º Mención	2º Mención	3º Mención	4º Mención	5º Mención	TOTAL
Homicidios Dolosos	22	13	5	1	0	41
Homicidios Dolosos (tentativa)	7	3	3	0	0	13
Homicidios Culposos	0	3	0	0	0	3
Lesiones Dolosas	7	11	18	8	1	45
Lesiones Culposas	4	1	1	0	0	6
Otros Delitos contra las personas	1.478	680	17	2	1	2.178
DELITOS CONTRA EL HONOR	0	77	58	1	1	137
Violaciones	774	159	12	0	0	945
Otros delitos contra la integridad sexual	37	126	3	0	0	166
Amenazas	12	24	48	4	2	90
Privación ilegítima de la libertad	38	70	5	0	0	113
Delito contra la libertad cometido por funcionario público	0	0	0	0	0	0
Otros delitos contra la libertad	131	378	4	2	2	517
Hurto y/o tentativa de hurto	110	63	4	4	1	182
Robo y/o tentativa de robo	2.279	398	21	2	0	2.700
Otros delitos contra la propiedad	109	106	25	0	0	240
DELITOS CONTRA LA SEGURIDAD PÚBLICA	78	138	8	0	0	224
DELITOS C/ EL ORDEN PÚBLICO	40	4	0	0	0	44
DELITOS CONTRA LA SEGURIDAD DE LA NACIÓN	0	0	0	0	0	0
DELITOS CONTRA LOS PODERES PUBLICOS	0	0	1	0	0	1
DELITOS C/ LA ADMINISTRACION PÚBLICA	233	218	25	4	1	481
DELITOS C/ LA FE PÚBLICA	8	1	0	2	0	11
DELITOS C/ EL ESTADO CIVIL	0	0	0	0	0	0
INFRACCIÓN LEY N° 23.737 (ESTUPEFACIENTES)	183	6	0	0	0	189
INFRACCIÓN LEY N° 23.737 - TENENCIA	1.185	7	5	1	0	1.198
INFRACCIÓN LEY N° 23.737 - COMERCIALIZACION	118	201	11	3	1	334
INFRACCIÓN LEY N° 23.737 - TRAFICO	29	0	0	0	0	29
INFRACCIÓN LEY N° 23.737 - OTROS	41	0	0	0	0	41
INFRACCION LEY N° 24.769 PENAL TRIBUTARIA	0	0	0	0	0	0
INFRACCION LEY N° 13.944 INCUMP.DE DEBERES	1	0	0	0	0	1
DELITOS PREVISTOS EN LEYES ESPECIALES	2	0	0	0	0	2
CONTRAVENCIONES	2	0	0	0	0	2
Sin Datos	392	4.633	7.046	7.286	7.310	
<i>Total</i>	<i>7.320</i>	<i>7.320</i>	<i>7.320</i>	<i>7.320</i>	<i>7.320</i>	<i>9.933</i>

## Delitos con mayores menciones



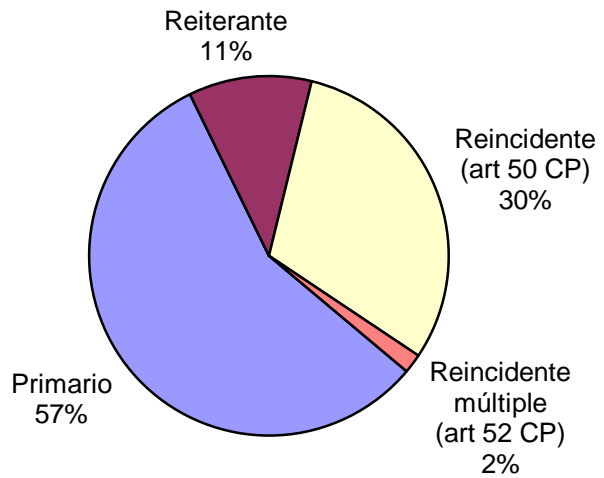
# SNEEP 2016 - CÓRDOBA

## Frecuencias para los detenidos con condena

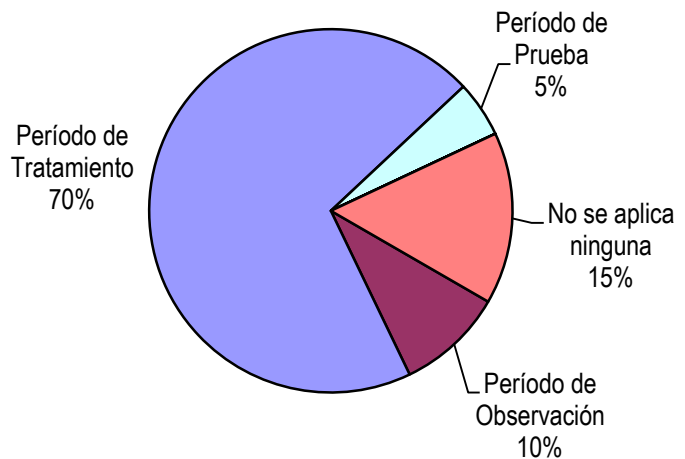


<i>Total</i>	3.047
--------------	-------


Reincidencia	Cant.
Primario	1.695
Reiterante	331
Reincidente (art 50 CP)	914
Reincidente múltiple (art 52 CP)	52
Sin Datos	55
<i>Total</i>	3.047



Períodos de la Progresividad	Cant.
Período de Observación	272
Período de Tratamiento	2.003
Período de Prueba	143
Período de Libertad Condicional	0
Se aplica otra caracterización	0
No se aplica ninguna	437
Sin datos	192
<i>Total</i>	3.047

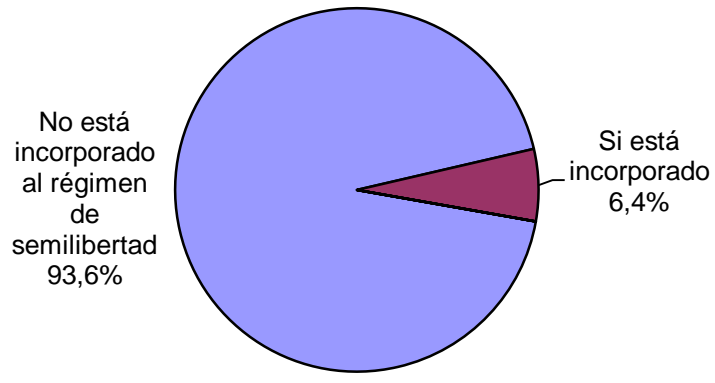


Tiene o tuvo salidas transitorias	Cant.
No le fueron otorgadas	2.700
Si goza de salidas transitorias	69
Suspendida durante el último año	9
Revocado durante el último año	0
Sin Datos	269

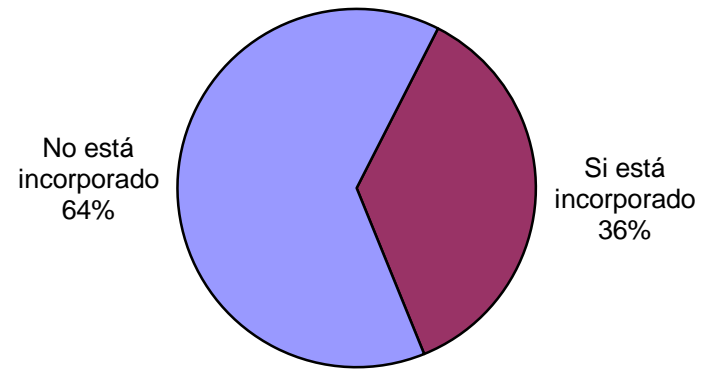


<i>Total</i>	3.047
--------------	-------

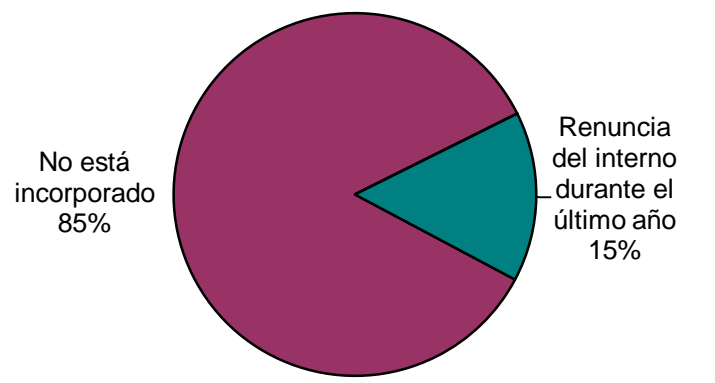
<b>Régimen de Semilibertad</b>	<b>Cant.</b>
No está incorporado al régimen de semilibertad	2.658
Si está incorporado	182
Suspendido durante el último año	0
Revocado durante el último año	0
Sin Datos	207
<i>Total</i>	3.047



<b>Programa de Prelibertad</b>	<b>Cant.</b>
Si está incorporado	972
No está incorporado	1.702
Sin Datos	373
<i>Total</i>	3.047

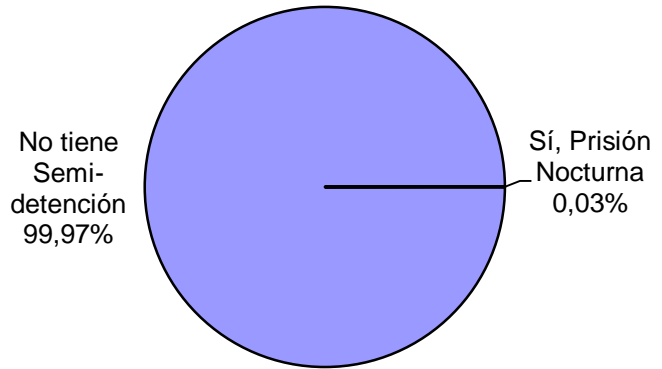


<b>Prisión Discontinua</b>	<b>Cant.</b>
No está incorporado	2.579
Si está incorporado	0
Revocada durante el último año	0
Renuncia del interno durante el último año	460
Sin Datos	8

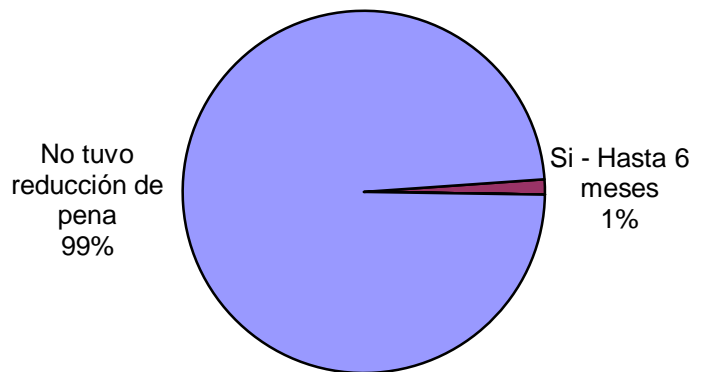


<i>Total</i>	<i>3.047</i>
--------------	--------------

<b>Se le otorgó la Semidetención</b>	<b>Cant.</b>
No tiene Semi-detención	3.044
Sí, Prisión Diurna	0
Sí, Prisión Nocturna	1
Revocada durante el último año	0
Renuncia del interno durante el último año	0
Sin Datos	2
<i>Total</i>	<i>3.047</i>



<b>Tuvo reducción de pena</b>	<b>Cant.</b>
Si - Hasta 6 meses	41
Si - Hasta 1 año	0
Si - Más de 1 año	0
No tuvo reducción de pena	2.996
Sin datos	10
<i>Total</i>	<i>3.047</i>



## SNEEP 2016 - CÓRDOBA

### CAPACIDAD Y POBLACIÓN POR PROVINCIA Y UNIDAD

PROVINCIAS	UNIDADES	CAPACIDAD	POBLACIÓN ALOJADA	SOBREPOBLACIÓN	PORCENTAJE DE SOBRE POBLACIÓN
CÓRDOBA	COMPLEJO CARCELARIO Nº 1 CENTRO DE OBSERVACIÓN Y DIAGNOSTICO	100	81	-19	-19,0%
	COMPLEJO CARCELARIO Nº 1 MODULO M.D.1	1.070	1.084	14	1,3%
	COMPLEJO CARCELARIO Nº 1 MODULO M.D.2	894	875	-19	-2,1%
	COMPLEJO CARCELARIO Nº 1 MODULO M.X.1	960	807	-153	-15,9%
	COMPLEJO CARCELARIO Nº 1 MODULO M.X.2	802	777	-25	-3,1%
	COMPLEJO CARCELARIO Nº 2 CENTRO DE REGIMEN DE MAXIMA SEGURIDAD	56	16	-40	-71,4%
	COMPLEJO CARCELARIO Nº 2 MODULO 1 (CRUZ DEL EJE)	938	688	-250	-26,7%
	COMPLEJO CARCELARIO Nº 2 MODULO 2 (CRUZ DEL EJE)	798	742	-56	-7,0%
	ESTABLECIMIENTO PENITENCIARIO Nº 3 (CORRECCIONAL DE MUJERES)	386	249	-137	-35,5%
	ESTABLECIMIENTO PENITENCIARIO Nº 4 (MONTE CRISTO)	217	97	-120	-55,3%
	ESTABLECIMIENTO PENITENCIARIO Nº 5 (VILLA MARIA)	785	725	-60	-7,6%
	ESTABLECIMIENTO PENITENCIARIO Nº 6 (RIO CUARTO)	577	505	-72	-12,5%
	ESTABLECIMIENTO PENITENCIARIO Nº 7 (SAN FRANCISCO)	373	343	-30	-8,0%
ESTABLECIMIENTO PENITENCIARIO Nº 8 (VILLA DOLORES)	360	331	-29	-8,1%	
<b>TOTAL SERVICIO PENITENCIARIO PROVINCIAL</b>		<b>8.316</b>	<b>7.320</b>	<b>-996</b>	<b>-12,0%</b>

# SNEEP 2016 - CÓRDOBA

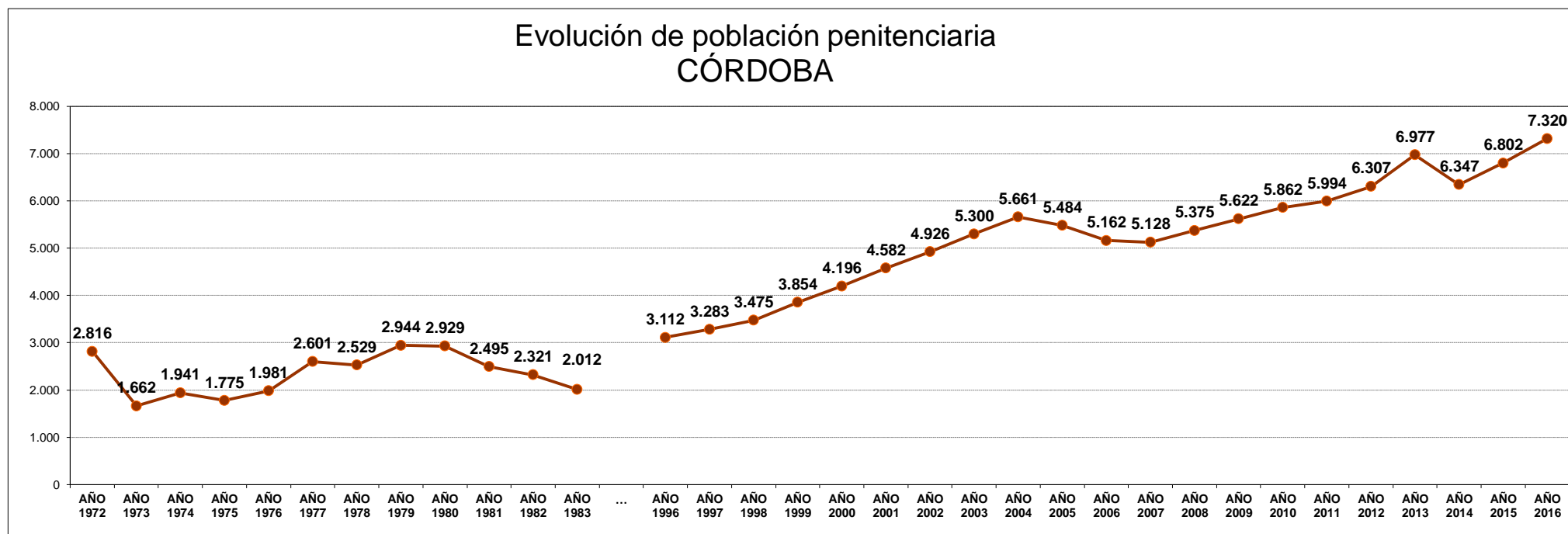
## DOTACIÓN DE PERSONAL POR UNIDAD

PROVINCIA	UNIDADES	DOTACIÓN DE PERSONAL				
		CARGO	MASC	FEM	TOTALES	
CÓRDOBA	COMPLEJO CARCELARIO N° 1 MODULO M.D.1	Oficiales	44	26	70	180
		Suboficiales	95	15	110	
		Cadetes/Agentes	0	0	0	
		Personal civil	0	0	0	
		Otros	0	0	0	
	COMPLEJO CARCELARIO N° 1 MODULO M.D.2	Oficiales	52	24	76	193
		Suboficiales	86	17	103	
		Cadetes/Agentes	12	2	14	
		Personal civil	0	0	0	
		Otros	0	0	0	
	COMPLEJO CARCELARIO N° 1 MODULO M.X.1	Oficiales	27	6	33	102
		Suboficiales	63	6	69	
		Cadetes/Agentes	0	0	0	
		Personal civil	0	0	0	
		Otros	0	0	0	
	COMPLEJO CARCELARIO N° 1 MODULO M.X.2	Oficiales	33	21	54	154
		Suboficiales	93	7	100	
		Cadetes/Agentes	0	0	0	
		Personal civil	0	0	0	
		Otros	0	0	0	
	COMPLEJO CARCELARIO N° 2 MODULO 1, 2 y Máxima Seguridad	Oficiales	110	67	177	630
		Suboficiales	271	58	329	
		Cadetes/Agentes	89	35	124	
		Personal civil	0	0	0	
		Otros	0	0	0	
	ESTABLECIMIENTO PENITENCIARIO N° 3 (CORRECCIONAL DE MUJERES)	Oficiales	3	79	82	176
		Suboficiales	0	56	56	
		Cadetes/Agentes	0	38	38	
		Personal civil	0	0	0	
		Otros	0	0	0	
	ESTABLECIMIENTO PENITENCIARIO N° 4 (MONTE CRISTO)	Oficiales	13	14	27	78
		Suboficiales	43	8	51	
		Cadetes/Agentes	0	0	0	
		Personal civil	0	0	0	
		Otros	0	0	0	
	ESTABLECIMIENTO PENITENCIARIO N° 5 (VILLA MARIA)	Oficiales	58	39	97	193
		Suboficiales	67	29	96	
		Cadetes/Agentes	0	0	0	
		Personal civil	0	0	0	
		Otros	0	0	0	
ESTABLECIMIENTO PENITENCIARIO N° 6 (RIO CUARTO)	Oficiales	45	26	71	139	
	Suboficiales	52	16	68		
	Cadetes/Agentes	0	0	0		
	Personal civil	0	0	0		
	Otros	0	0	0		
ESTABLECIMIENTO PENITENCIARIO N° 7 (SAN FRANCISCO)	Oficiales	39	26	65	139	
	Suboficiales	64	10	74		
	Cadetes/Agentes	0	0	0		
	Personal civil	0	0	0		
	Otros	0	0	0		
ESTABLECIMIENTO PENITENCIARIO N° 8 (VILLA DOLORES)	Oficiales	35	23	58	165	
	Suboficiales	74	33	107		
	Cadetes/Agentes	0	0	0		
	Personal civil	0	0	0		
	Otros	0	0	0		
<b>TOTAL DOTACIÓN DE PERSONAL</b>		<b>Oficiales</b>	<b>459</b>	<b>351</b>	<b>810</b>	<b>890</b>
		<b>Suboficiales</b>	<b>908</b>	<b>255</b>	<b>1.163</b>	
		<b>Cadetes/Agentes</b>	<b>101</b>	<b>75</b>	<b>176</b>	
		<b>Personal Civil</b>	<b>0</b>	<b>0</b>	<b>0</b>	
		<b>Otros</b>	<b>0</b>	<b>0</b>	<b>0</b>	

## EVOLUCIÓN POBLACIÓN PENITENCIARIA - PROVINCIA DE CORDOBA

AÑO	AÑO	AÑO	AÑO	AÑO	AÑO	AÑO	AÑO	AÑO	AÑO	AÑO	AÑO	...	AÑO	AÑO	AÑO	AÑO	AÑO	AÑO	AÑO	AÑO	AÑO	AÑO	AÑO	AÑO	AÑO	AÑO	AÑO	AÑO	AÑO	AÑO	AÑO		
1972	1973	1974	1975	1976	1977	1978	1979	1980	1981	1982	1983	...	1996	1997	1998	1999	2000	2001	2002	2003	2004	2005	2006	2007	2008	2009	2010	2011	2012	2013	2014	2015	2016
2.816	1.662	1.941	1.775	1.981	2.601	2.529	2.944	2.929	2.495	2.321	2.012	...	3.112	3.283	3.475	3.854	4.196	4.582	4.926	5.300	5.661	5.484	5.162	5.128	5.375	5.622	5.862	5.994	6.307	6.977	6.347	6.802	7.320

Relevamiento basado en datos proporcionados por el Registro Nacional de Reincidencia y el Servicio Penitenciario Provincial.



ACLARACION: La estadística oficial sobre población penitenciaria (SNEEP) comenzó en el año 2002.  
De los años 1972 a 1983 se recuperaron los datos de los libros publicados por el Registro Nacional de Reincidencia.