

**SISTEMA NACIONAL
DE
ESTADÍSTICAS SOBRE
EJECUCIÓN DE LA PENA**

**Informe Anual
BUENOS AIRES
SNEEP 2016**

*Dirección Nacional de Política Criminal
en materia de Justicia y Legislación Penal
Subsecretaría de Política Criminal
Secretaría de Justicia
Ministerio de Justicia y Derechos Humanos*

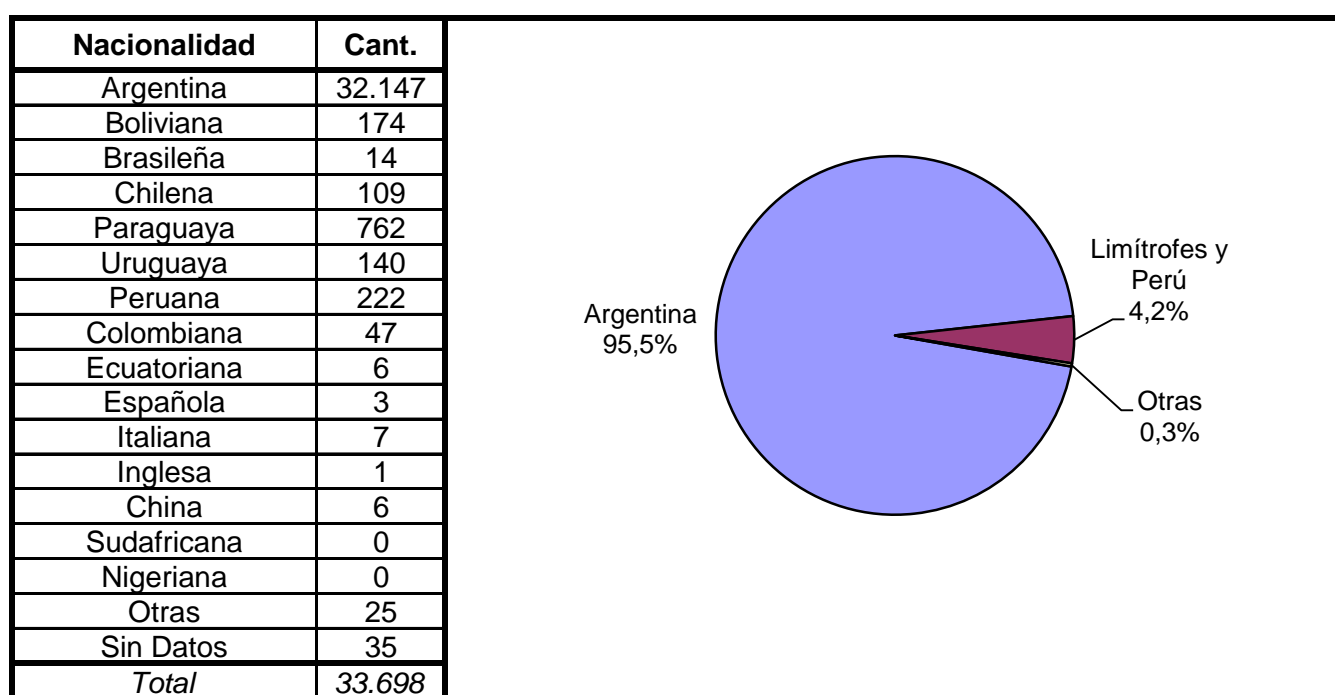
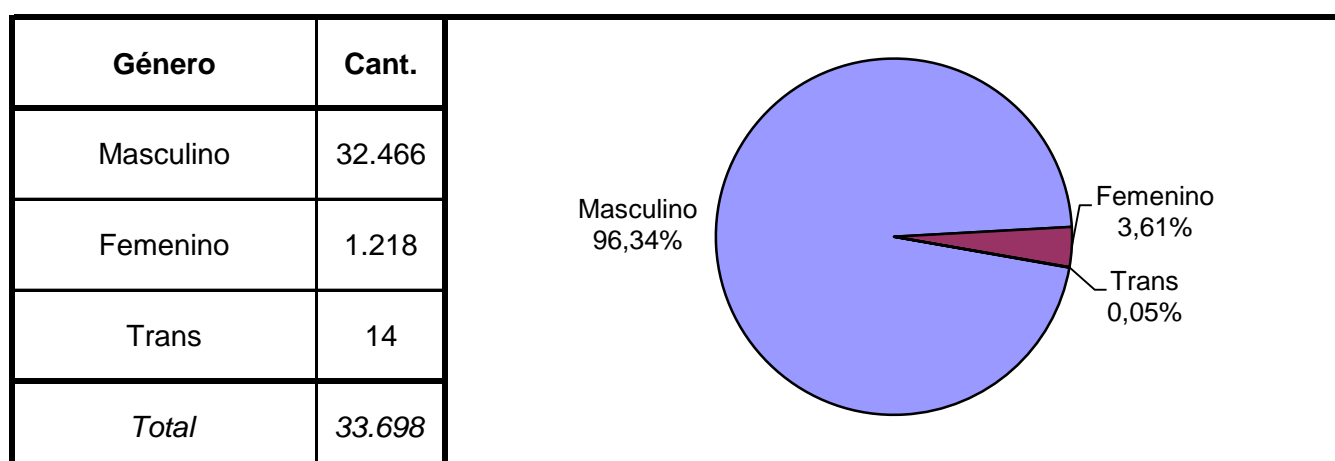
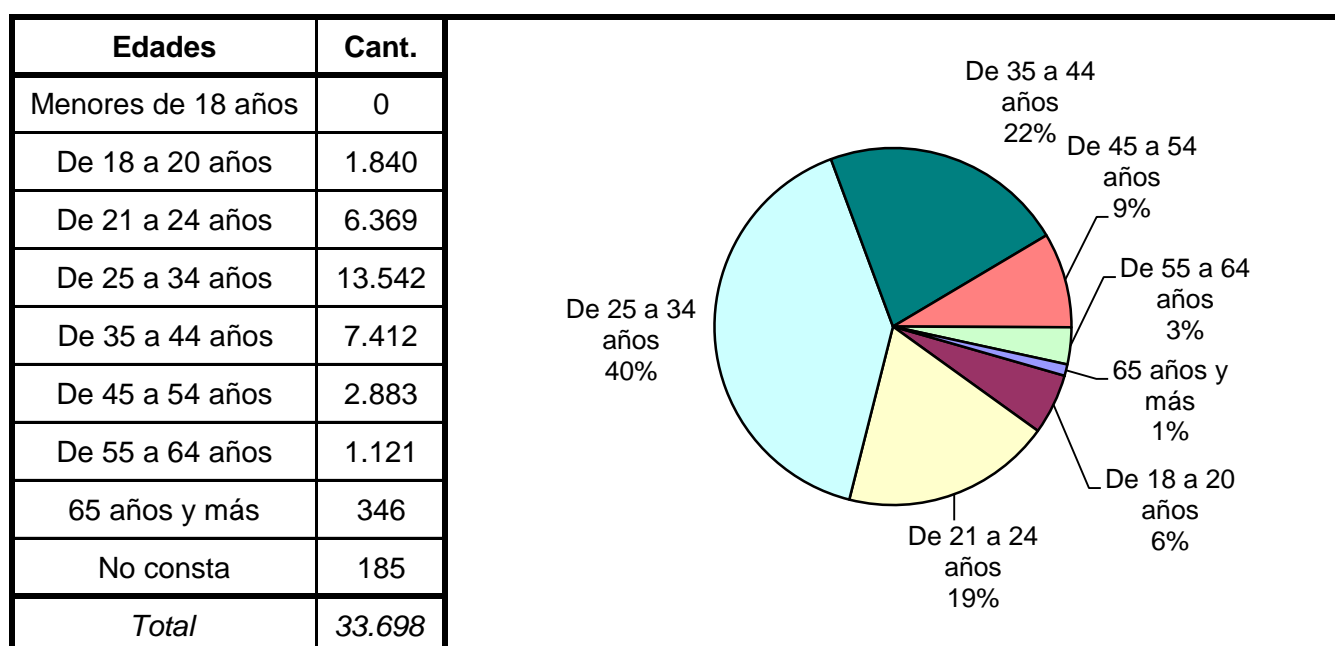
SNEEP 2016 - BUENOS AIRES

PROVINCIA Y UNIDAD SEGÚN SITUACIÓN LEGAL

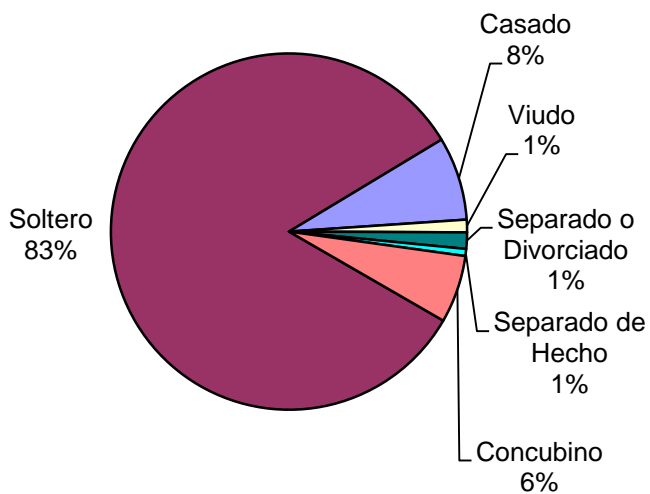
PROVINCIA	UNIDAD	CONDE- NADOS	PROCE- SADOS	OTROS	TOTAL POR UNIDAD	
BUENOS AIRES	UNIDAD 1 - LISANDRO OLMOS	922	1.472	0	2.394	
	UNIDAD 2 - SIERRA CHICA	1.054	381	26	1.461	
	UNIDAD 3 - SAN NICOLAS	120	640	0	760	
	UNIDAD 4 - BAHIA BLANCA	350	313	0	663	
	UNIDAD 5 - MERCEDES	216	654	0	870	
	UNIDAD 6 - DOLORES	159	250	0	409	
	UNIDAD 7 - AZUL	78	127	0	205	
	UNIDAD 8 - LOS HORNOS (MUJERES)	78	133	0	211	
	UNIDAD 9 - LA PLATA	633	763	50	1.446	
	UNIDAD 10 - MELCHOR ROMERO	138	3	9	150	
	UNIDAD 11 - BARADERO	130	28	0	158	
	UNIDAD 12 - JOAQUIN GORINA	145	7	0	152	
	UNIDAD 13 - JUNIN	338	534	0	872	
	UNIDAD 14 - GENERAL ALVEAR	88	6	0	94	
	UNIDAD 15 - MAR DEL PLATA (BATAN)	715	428	0	1.143	
	UNIDAD 16 - JUNIN	150	10	0	160	
	UNIDAD 17 - URDAMPILLETA	339	159	0	498	
	UNIDAD 18 - JOAQUIN GORINA	388	119	0	507	
	UNIDAD 19 - SAAVEDRA	526	177	0	703	
	UNIDAD 20 - TRENQUEN LAUQUEN	73	30	0	103	
	UNIDAD 21 - CAMPANA	321	777	0	1.098	
	UNIDAD 22 - HO.G.A.M.	17	25	0	42	
	UNIDAD 23 - FLORENCIO VARELA	690	525	0	1.215	
	UNIDAD 24 - FLORENCIO VARELA	326	976	0	1.302	
	UNIDAD 25 - LISANDRO OLMOS	106	80	0	186	
	UNIDAD 26 - LISANDRO OLMOS	163	86	0	249	
	UNIDAD 27 - SIERRA CHICA	156	14	0	170	
	UNIDAD 28 - MAGDALENA	444	733	0	1.177	
	UNIDAD 30 - GENERAL ALVEAR	1.081	381	0	1.462	
	UNIDAD 31 - FLORENCIO VARELA	332	572	0	904	
	UNIDAD 32 - FLORENCIO VARELA	222	646	0	868	
	UNIDAD 33 - LOS HORNOS (MUJERES)	99	150	0	249	
	UNIDAD 34 - MELCHOR ROMERO	65	181	111	357	
	UNIDAD 35 - MAGDALENA	409	772	0	1.181	
	UNIDAD 36 - MAGDALENA	616	108	0	724	
	UNIDAD 37 - BARKER	541	143	0	684	
	UNIDAD 38 - SIERRA CHICA	539	71	0	610	
	UNIDAD 39 - ITUZAINGÓ	351	414	2	767	
	UNIDAD 40 - LOMAS DE ZAMORA	178	496	0	674	
	UNIDAD 41 - CAMPANA	667	93	0	760	
	UNIDAD 42 - FLORENCIO VARELA	627	223	0	850	
	UNIDAD 43 - GONZALEZ CATAN	237	336	16	589	
	UNIDAD 44 - ALCAIDIA PENITENCIARIA BATAN (EX U.44)	77	296	117	490	
	UNIDAD 45 - MELCHOR ROMERO	236	337	12	585	
	UNIDAD 46 - SAN MARTIN	206	304	0	510	
	UNIDAD 47 - SAN ISIDRO	344	277	0	621	
	UNIDAD 48 - SAN MARTIN	289	209	0	498	
	UNIDAD 49 - ALCAIDIA PENITENCIARIA JUNIN (EX U.49)	312	434	12	758	
	UNIDAD 50 - MAR DEL PLATA	41	55	0	96	
	UNIDAD 51 - MAGDALENA	81	132	0	213	
	UNIDAD 52 - AZUL	38	59	0	97	
	UNIDAD 53 - ALCAIDIA MALVINAS ARGENTINAS (EX U.53)	6	48	0	54	
	UNIDAD 54 - FLORENCIO VARELA	198	405	0	603	
	UNIDAD 56 - ALCAIDIA PENITENCIARIO VIRREY DEL PINO	9	80	7	96	
	TOTAL SERVICIO PENITENCIARIO PROVINCIAL		16.664	16.672	362	33.698

Los **694** detenidos en las Alcaldías Departamentales de José C. Paz, San Martín, La Plata 1, 2 y 3, Lomas de Zamora y Avellaneda como así también los **1329** detenidos con Monitoreo Electronico no se suman en el total de la Población. Estos datos fueron suministrados por la Dirección General de Régimen del Servicio Penitenciario de la Provincia de Buenos Aires.

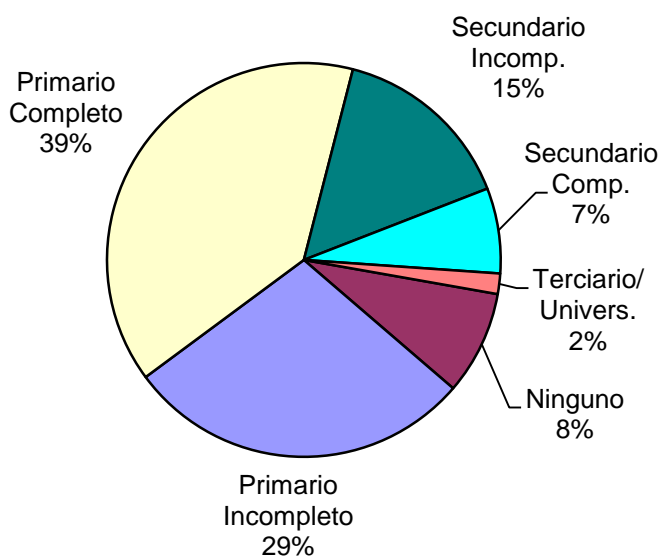
SNEEP 2016 - BUENOS AIRES

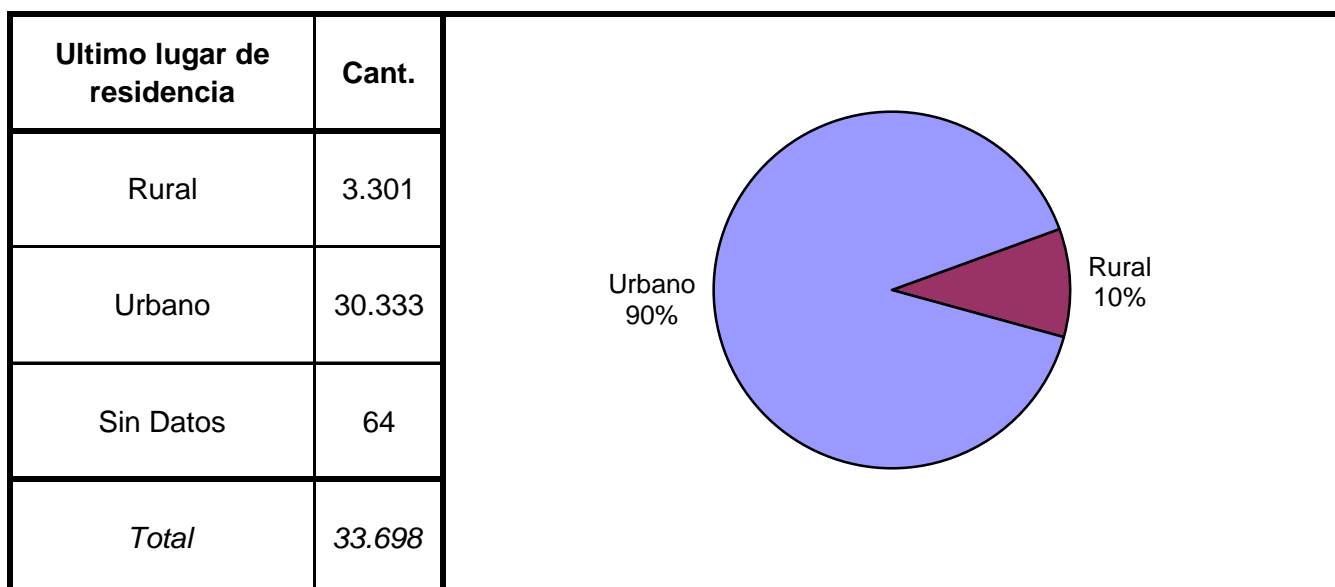
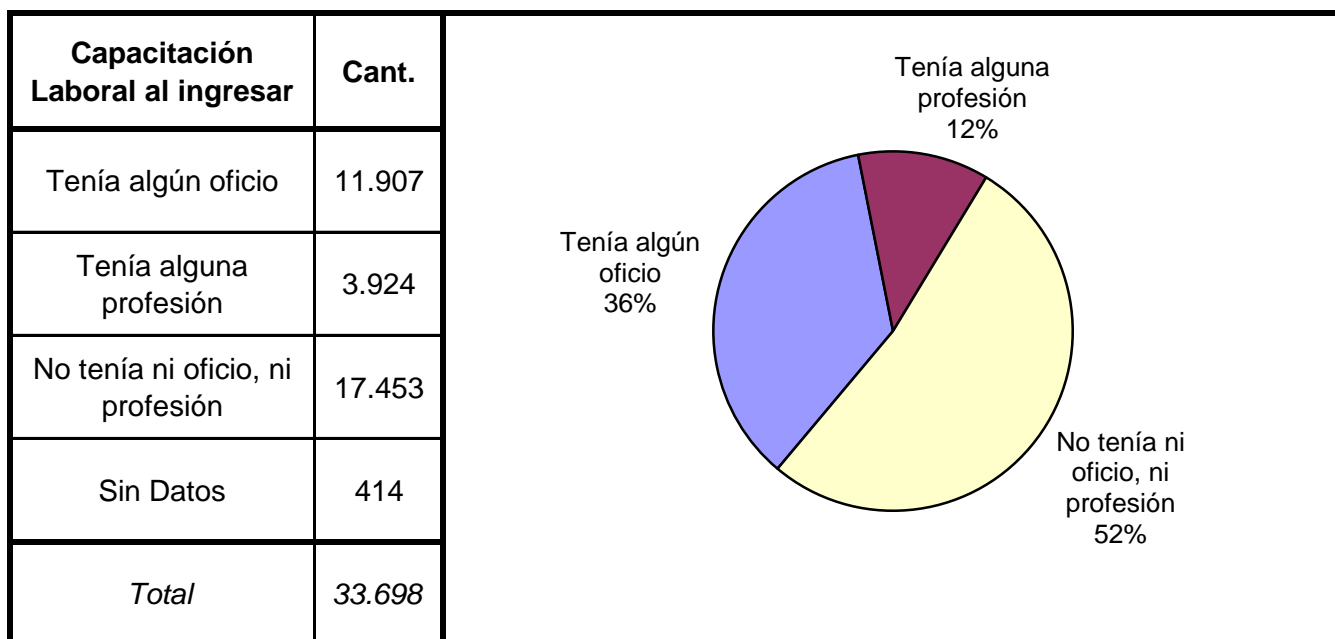
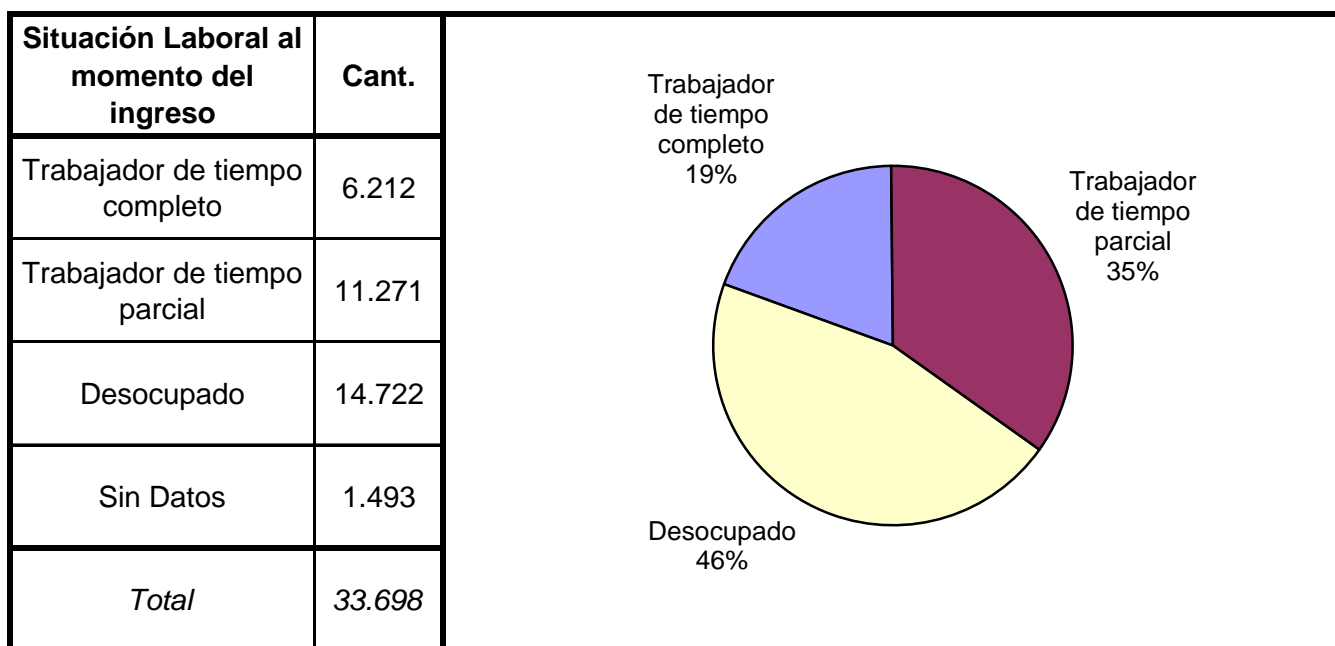


Estado Civil	Cant.
Soltero	27.901
Casado	2.541
Viudo	385
Separado o Divorciado	499
Separado de Hecho	216
Concubino	2.061
Sin datos	95
<i>Total</i>	<i>33.698</i>

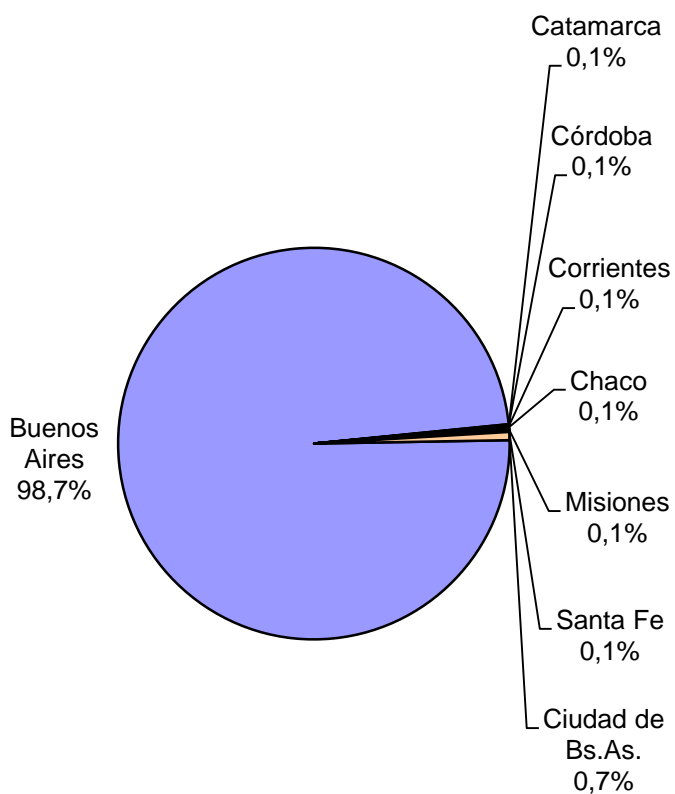


Nivel de Instrucción	Cant.
Ninguno	2.845
Primario Incompleto	9.532
Primario Completo	13.071
Secundario Incomp.	5.036
Secundario Comp.	2.336
Terciario Incompleto	233
Terciario Completo	140
Universitario Incomp.	145
Universitario Comp.	42
EGB 1 Incompleto	0
EGB 1 Completo	0
EGB 2 Incompleto	0
EGB 2 Completo	0
EGB 3 Incompleto	0
EGB 3 Completo	0
Polimodal Incompleto	0
Polimodal Completo	0
Sin datos	318
<i>Total</i>	<i>33.698</i>





Ultima provincia de residencia	Cant.
Buenos Aires	33.204
Catamarca	25
Córdoba	25
Corrientes	20
Chaco	26
Chubut	2
Entre Rios	14
Formosa	7
Jujuy	3
La Pampa	2
La Rioja	0
Mendoza	7
Misiones	18
Neuquen	7
Rio Negro	5
Salta	3
San Juan	0
San Luis	2
Santa Cruz	1
Santa Fe	19
Santiago del Estero	11
Tierra del Fuego	3
Tucumán	12
Ciudad de Bs.As.	226
Sin datos	56
<i>Total</i>	<i>33.698</i>



Jurisdicción Judicial	Cant.
Provincial	33.500
Nacional	82
Federal	84
Justicia de CABA	6
Sin Datos	26
<i>Total</i>	<i>33.698</i>

A pie chart illustrating the distribution of judicial jurisdiction. The largest slice is Provincial at 99,49%, followed by Federal at 0,25%, Nacional at 0,24%, and Justicia de CABA at 0,02%.

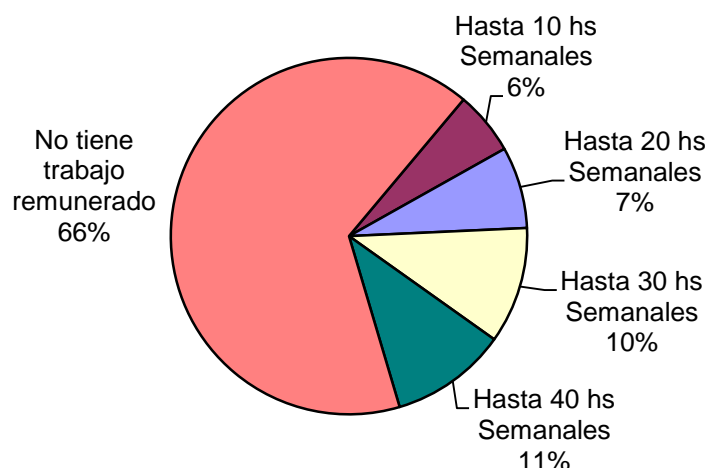
Situación Legal	Cant.
Condenado	16.664
Procesado	16.672
Contraventor	0
Inimputable	128
Otra	234
Sin datos	0
<i>Total</i>	<i>33.698</i>

A pie chart illustrating the distribution of legal status. The largest slice is Procesado at 50%, followed by Condenado at 49%, and Otra at 1%.

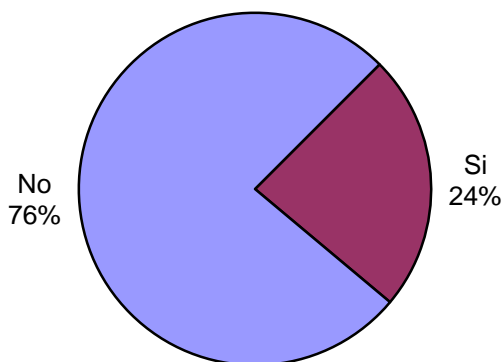
Establecimiento de Procedencia	Cant.
Ingreso Directo	7.409
Derivación de otro Establec. de Ejecución Penal	15.720
Derivación de una Institución Policial	10.417
Derivación de Prefectura o Gendarmería	17
Sin datos	135
<i>Total</i>	<i>33.698</i>

A pie chart illustrating the distribution of origin of procedure. The largest slice is Derivación de otro Establec. de Ejecución Penal at 46,8%, followed by Derivación de una Institución Policial at 31,0%, Ingreso Directo at 22,1%, and Derivación de Prefectura o Gendarmería at 0,1%.

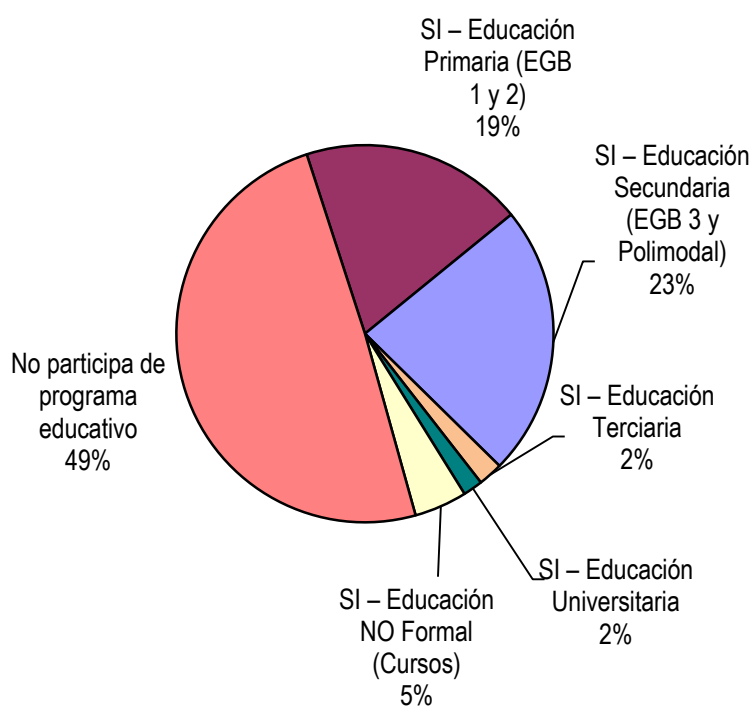
Trabajo remunerado	Cant.
Hasta 10 hs Semanales	1.756
Hasta 20 hs Semanales	2.263
Hasta 30 hs Semanales	3.226
Hasta 40 hs Semanales	3.229
No tiene trabajo remunerado	20.062
Sin datos	3.162
<i>Total</i>	<i>33.698</i>



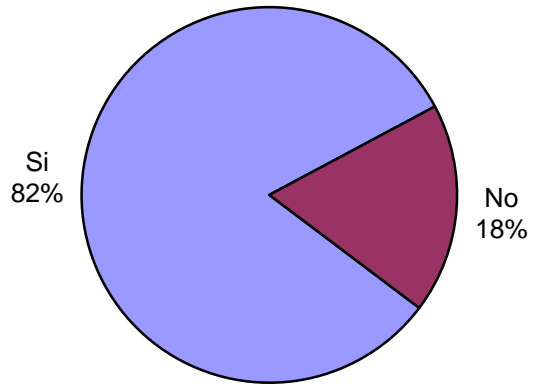
Participó de algún Programa de Capacit. Laboral?	Cant.
Si	7.100
No	22.988
Sin Datos	3.610
<i>Total</i>	<i>33.698</i>



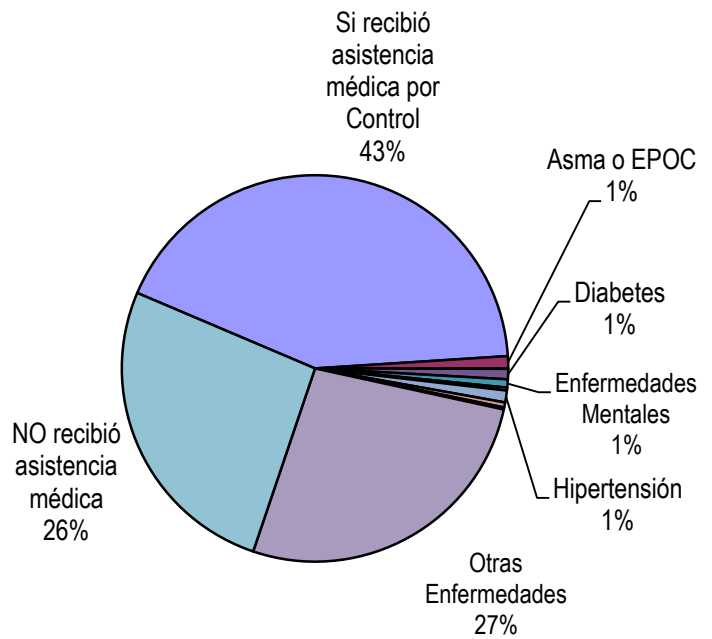
Participó de algún Programa Educativo?	Cant.
SI – Educación Primaria (EGB 1 y 2)	5.971
SI – Educación Secundaria (EGB 3 y Polimodal)	7.256
SI – Educación Terciaria	658
SI – Educación Universitaria	526
SI – Educación NO Formal (Cursos)	1.413
No participa de programa educativo	15.404
Sin datos	2.470
<i>Total</i>	<i>33.698</i>



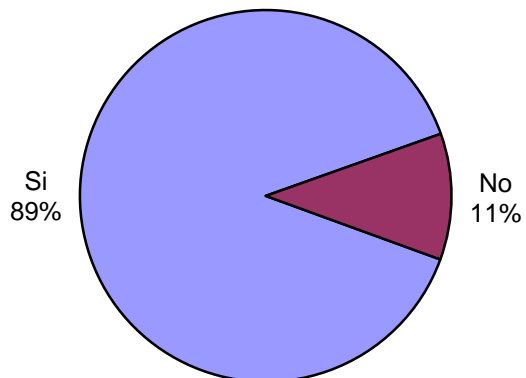
Participó de Activ. Recreativas o Deportivas?	Cant.
Si	25.581
No	5.648
Sin Datos	2.469
<i>Total</i>	<i>33.698</i>



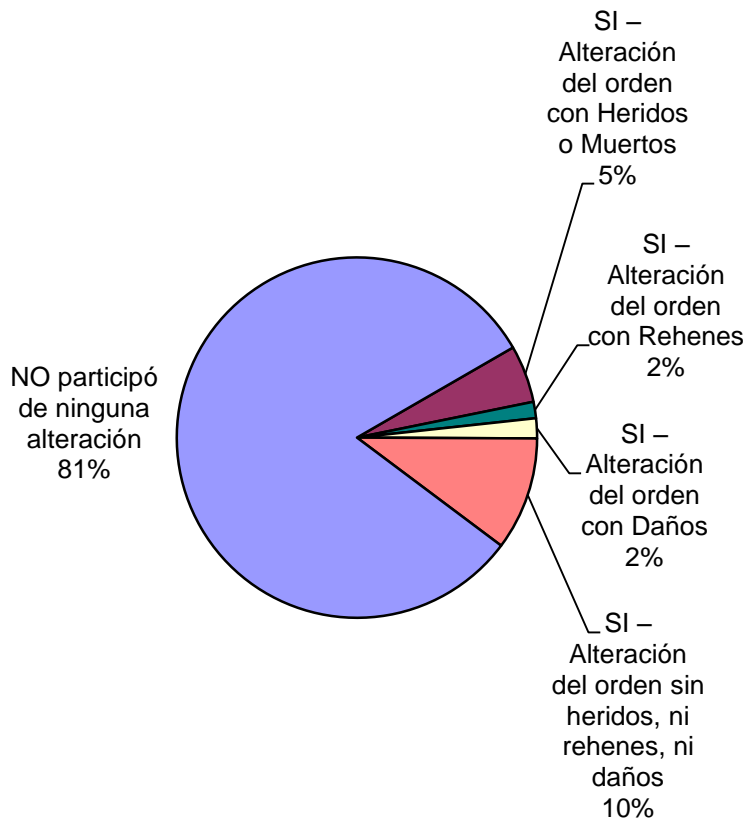
El interno recibió Asistencia Médica por tipo de ENFERMEDAD	Cant.
Si recibió asistencia médica por Control	10.760
Asma o EPOC	263
Chagas	2
Diabetes	220
Enfermedades Mentales	174
Hepatitis	61
Hipertensión	250
HIV	107
Tuberculosis	42
Otras Enfermedades	6.764
NO recibió asistencia médica	6.618
Sin datos	8.437
<i>Total</i>	<i>33.698</i>



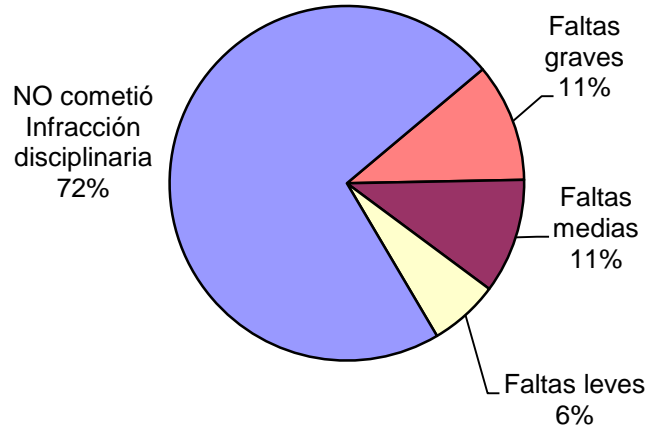
Recibió visitas durante el último año?	Cant.
Si	28.677
No	3.537
Sin Datos	1.484
<i>Total</i>	<i>33.698</i>



Participó de algún tipo de Alteración del orden?	Cant.
SI – Alteración del orden con Heridos o Muertos	1.567
SI – Alteración del orden con Rehenes	448
SI – Alteración del orden con Daños	546
SI – Alteración del orden sin heridos, ni rehenes, ni daños	3.094
NO participó de ninguna alteración	24.806
Sin Datos	3.237
<i>Total</i>	<i>33.698</i>



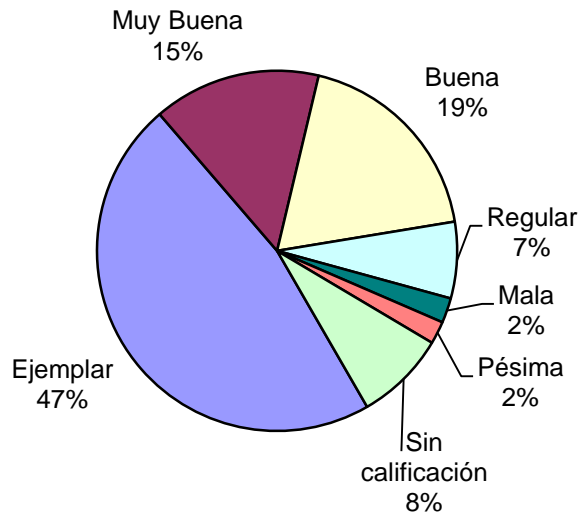
Tipo de infracción disciplinaria	Cant.
Faltas graves	3.463
Faltas medias	3.356
Faltas leves	2.036
NO cometió Infracción disciplinaria	23.203
Sin Datos	1.640
<i>Total</i>	<i>33.698</i>



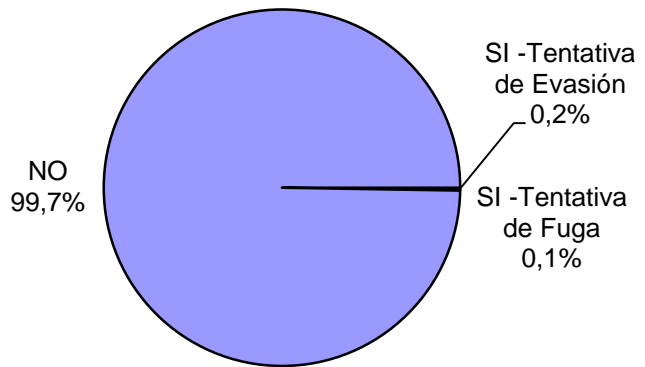
Tipo de Sanción Disciplinaria	Cant.
Traslado a otro estab. de régimen más severo	27
Traslado a otra sección de régimen más severo	1.189
Permanencia en su celda indiv.hasta 7 fines de sem.	1.688
Permanencia en su celda indiv.hasta 15 días ininterrump.	2.811
Suspensión total/parcial derechos reglam. hasta 15 días	450
Exclusión de la actividad común hasta 15 días	665
Exclusión de la act. recreativa/ deportiva hasta 10 días	347
Amonestación	477
Otra sanción	2.882
Sin Datos	23.162
<i>Total</i>	<i>33.698</i>

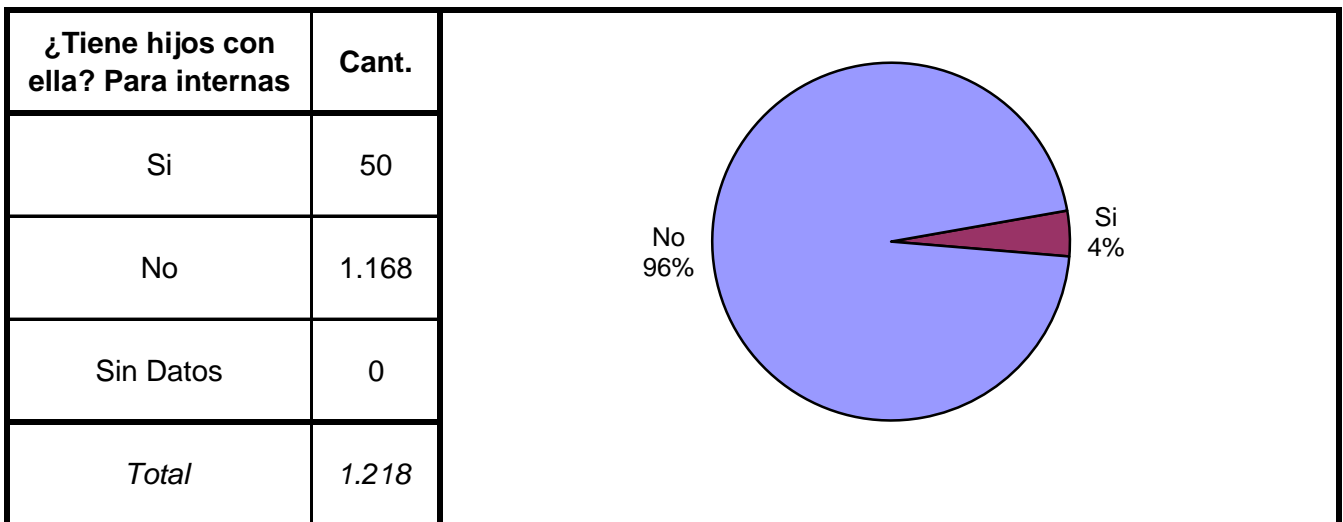
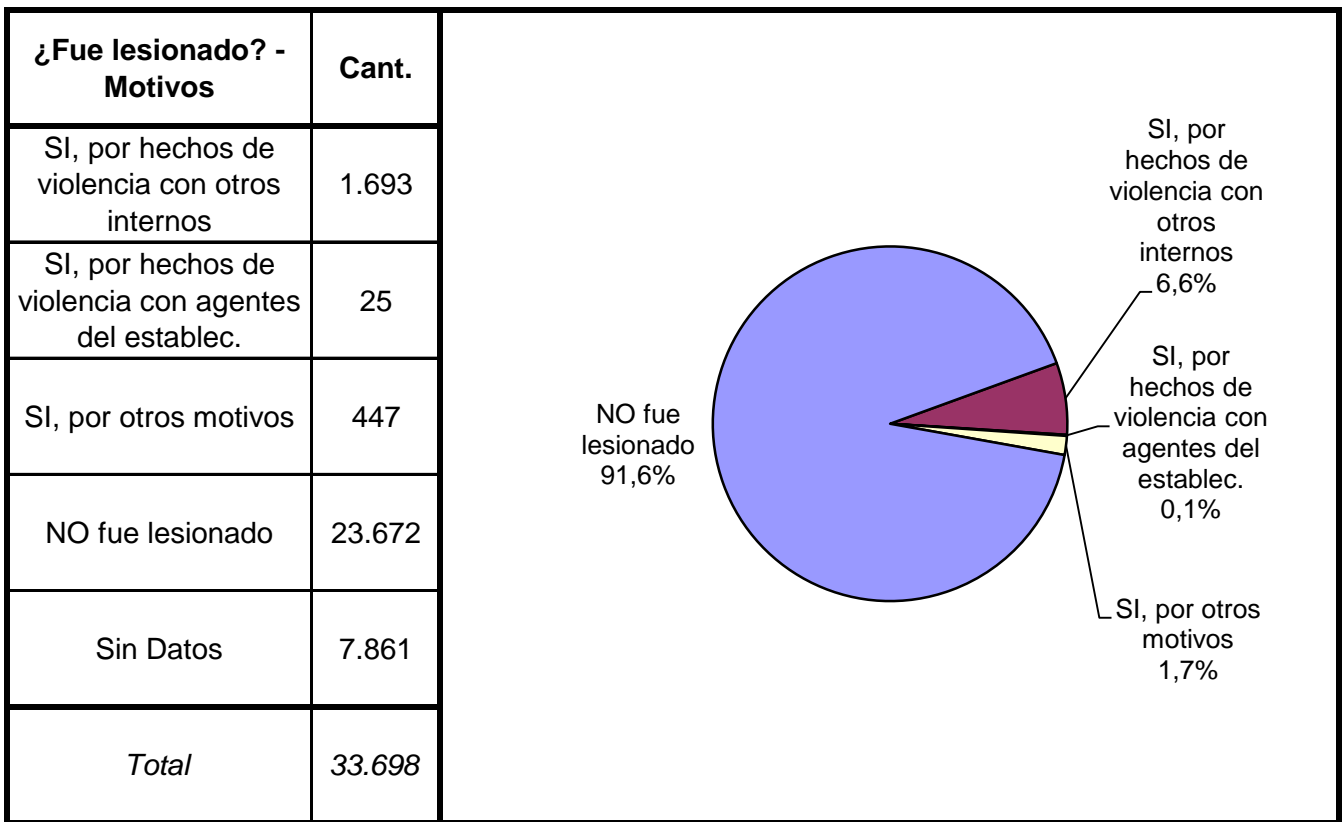
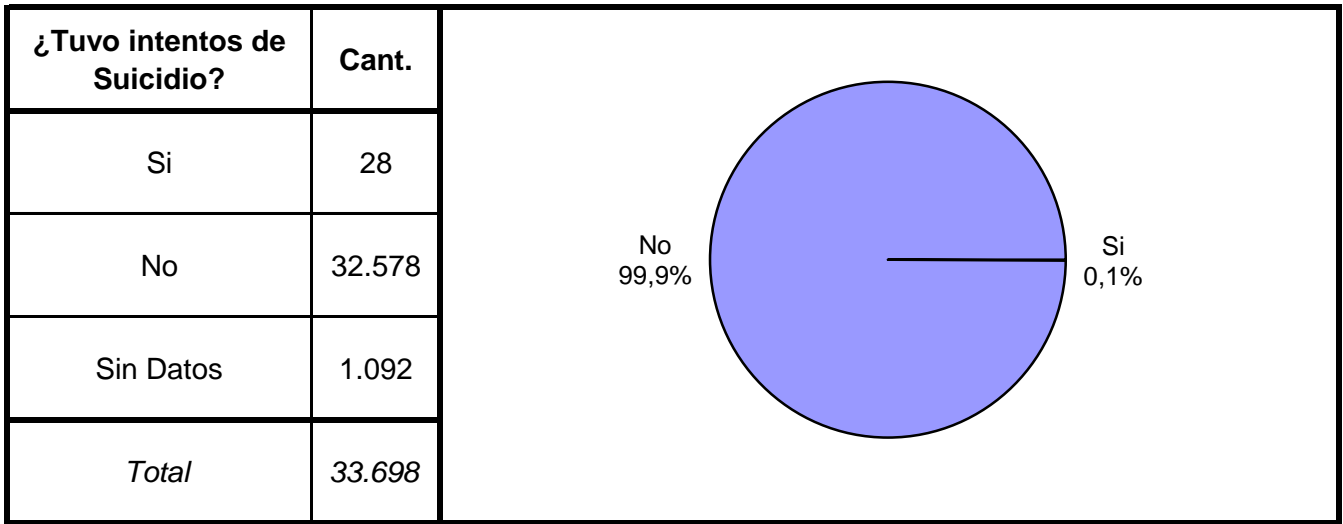


Calificación de conducta del interno	Cant.
Ejemplar	14.359
Muy Buena	4.588
Buena	5.706
Regular	2.094
Mala	682
Pésima	621
Sin calificación	2.485
Sin Datos	3.163
<i>Total</i>	<i>33.698</i>

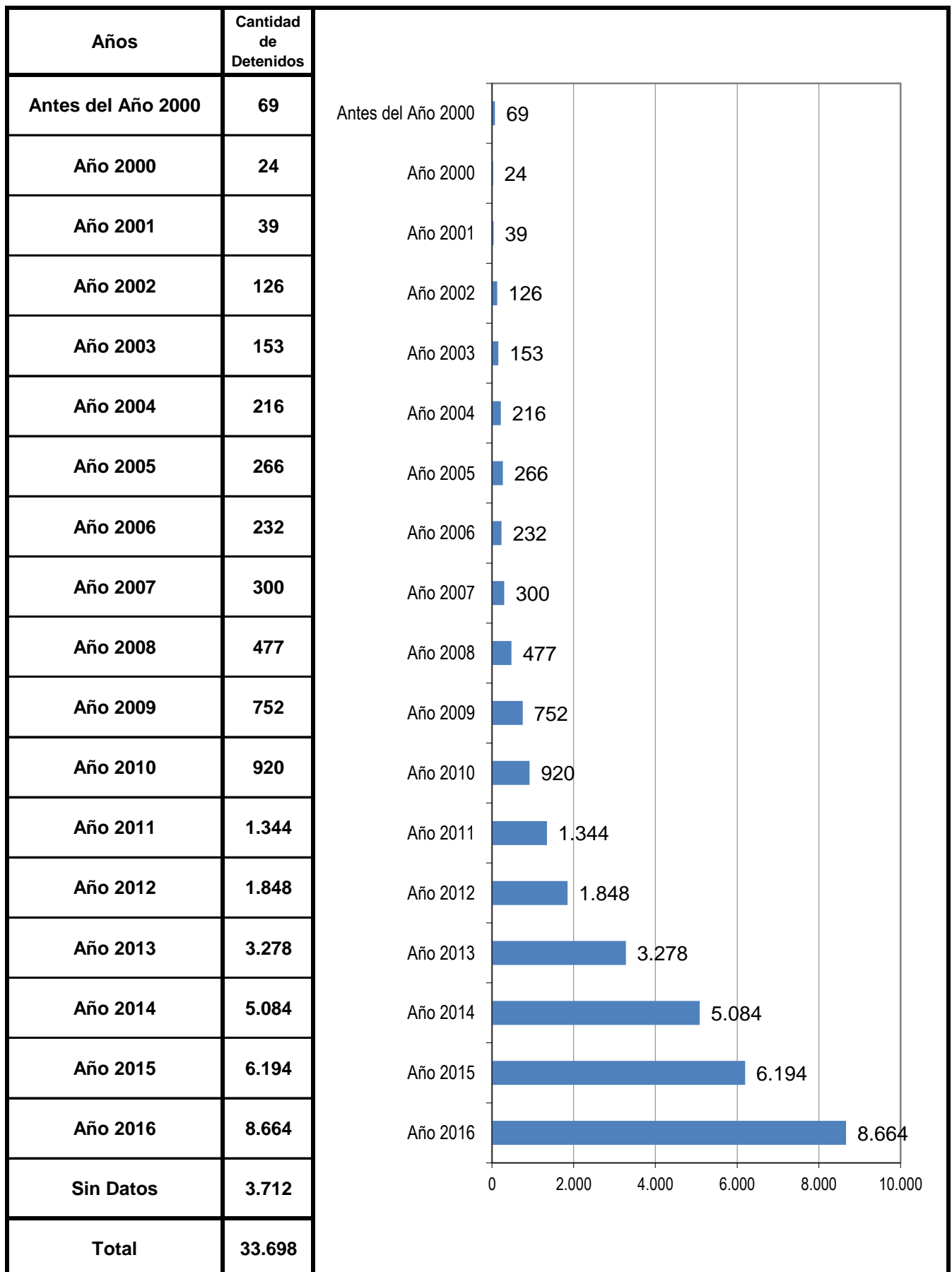


¿Tuvo intentos de fuga o evasión?	Cant.
SI -Tentativa de Evasión	39
SI -Tentativa de Fuga	36
NO	28.934
Sin Datos	4.689
<i>Total</i>	<i>33.698</i>





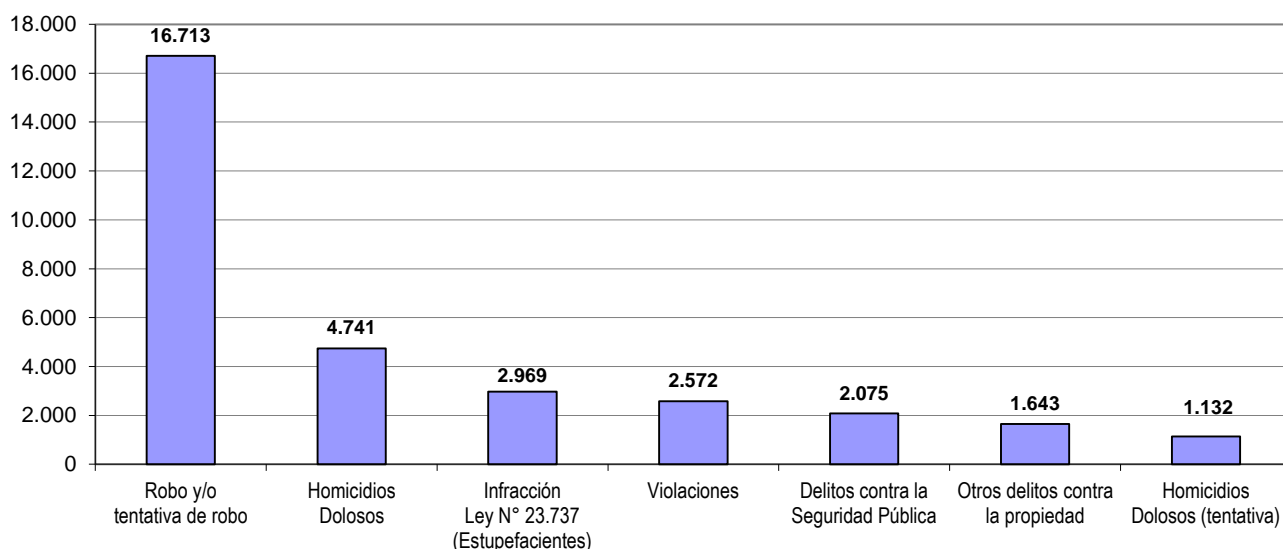
AÑO DE DETENCION DE LOS ENCARCELADOS



SNEEP 2016 - BUENOS AIRES

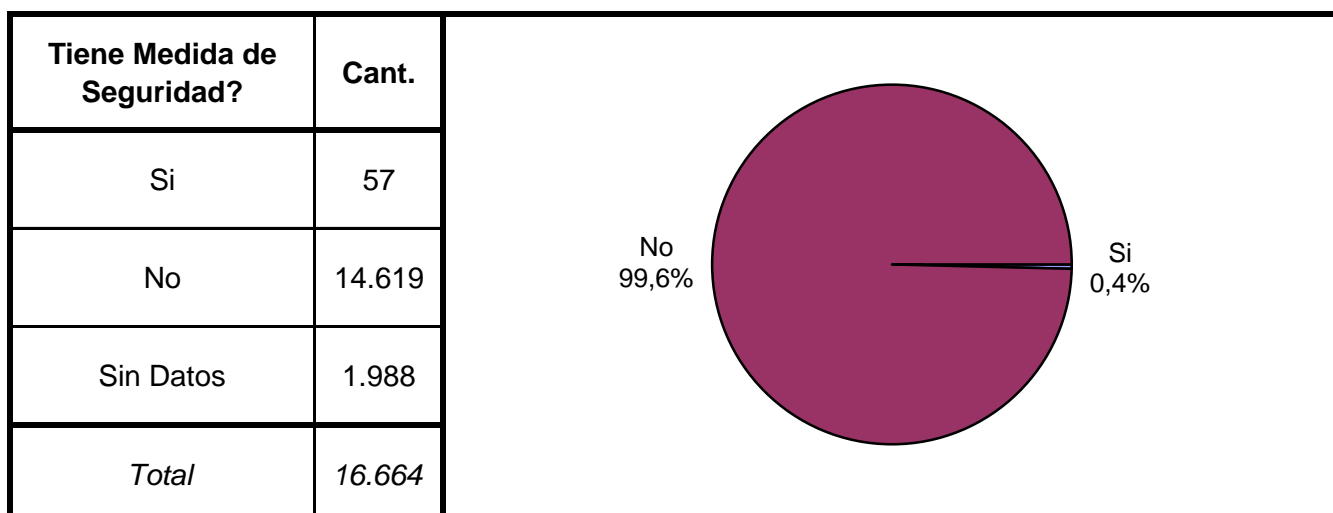
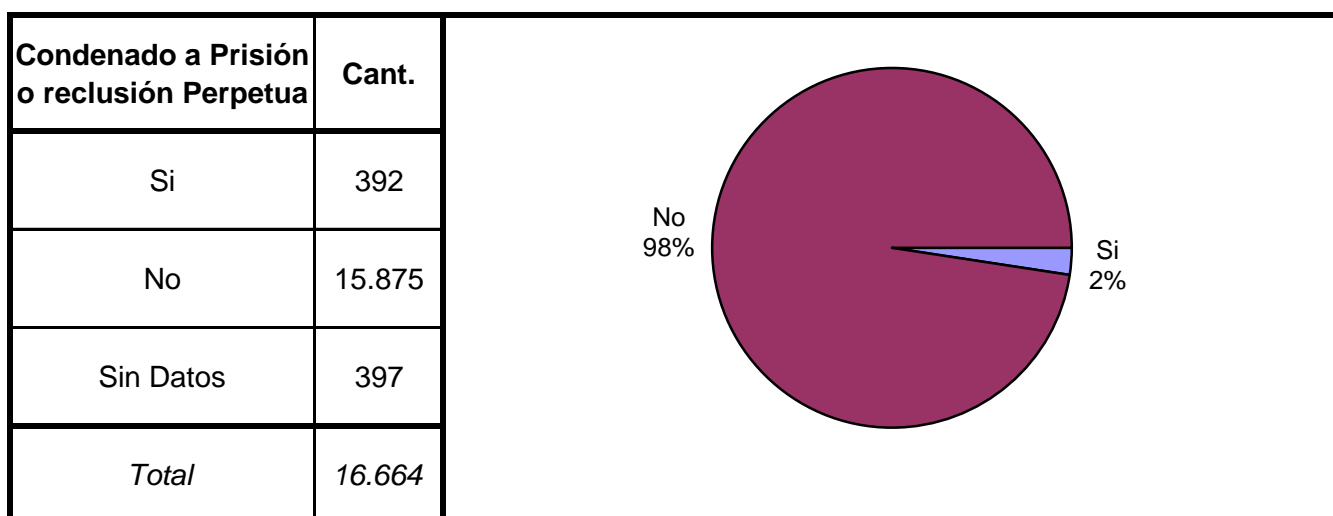
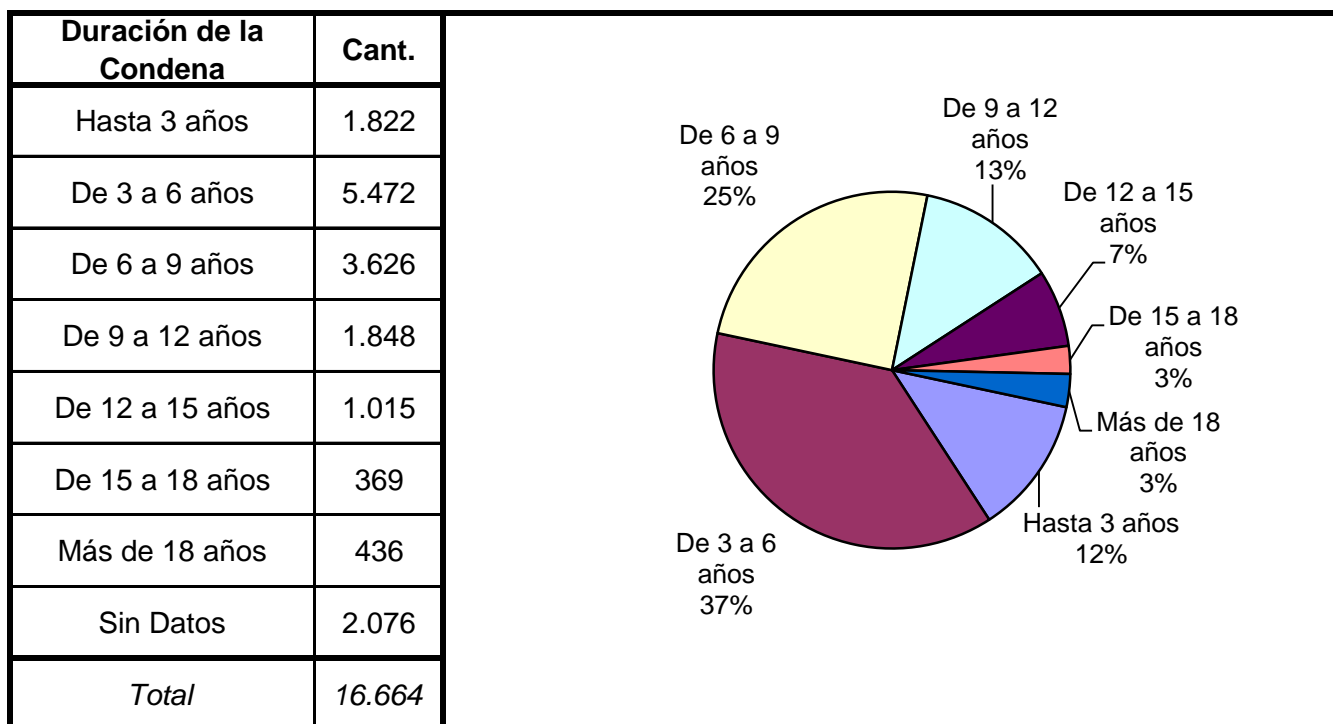
TIPO DE DELITO	1º Mención	2º Mención	3º Mención	4º Mención	5º Mención	TOTAL
Homicidios Dolosos	4.537	170	23	7	4	4.741
Homicidios Dolosos (tentativa)	998	115	13	4	2	1.132
Homicidios Culposos	434	36	6	2	0	478
Lesiones Dolosas	437	133	23	8	1	602
Lesiones Culposas	163	69	11	4	1	248
Otros Delitos contra las personas	721	106	20	3	0	850
DELITOS CONTRA EL HONOR	857	44	8	0	0	909
Violaciones	2.240	302	22	5	3	2.572
Otros delitos contra la integridad sexual	532	173	60	10	1	776
Amenazas	418	151	50	5	1	625
Privación ilegítima de la libertad	160	125	35	1	0	321
Delito contra la libertad cometido por funcionario público	58	1	3	0	0	62
Otros delitos contra la libertad	242	38	8	1	0	289
Hurto y/o tentativa de hurto	591	70	14	1	0	676
Robo y/o tentativa de robo	15.626	977	86	19	5	16.713
Otros delitos contra la propiedad	1.387	220	30	6	0	1.643
DELITOS CONTRA LA SEGURIDAD PÚBLICA	860	1.114	93	7	1	2.075
DELITOS C/ EL ORDEN PÚBLICO	191	117	46	6	0	360
DELITOS CONTRA LA SEGURIDAD DE LA NACIÓN	25	20	7	0	0	52
DELITOS CONTRA LOS PODERES PUBLICOS	14	11	1	0	0	26
DELITOS C/ LA ADMINISTRACION PÚBLICA	113	69	18	5	2	207
DELITOS C/ LA FE PÚBLICA	53	20	3	0	0	76
DELITOS C/ EL ESTADO CIVIL	11	6	0	0	0	17
INFRACCIÓN LEY N° 23.737 (ESTUPEFACIENTES)	986	9	3	0	0	998
INFRACCIÓN LEY N° 23.737 - TENENCIA	690	26	9	1	0	726
INFRACCIÓN LEY N° 23.737 - COMERCIALIZACION	759	193	7	2	1	962
INFRACCIÓN LEY N° 23.737 - TRAFICO	35	3	5	0	0	43
INFRACCIÓN LEY N° 23.737 - OTROS	231	6	1	2	0	240
INFRACCION LEY N° 24.769 PENAL TRIBUTARIA	5	0	0	0	0	5
INFRACCION LEY N° 13.944 INCUMP.DE DEBERES	7	0	0	0	0	7
DELITOS PREVISTOS EN LEYES ESPECIALES	91	47	1	0	0	139
CONTRAVENCIONES	18	17	0	0	0	35
Sin Datos	208	29.310	33.092	33.599	33.676	
<i>Total</i>	33.698	33.698	33.698	33.698	33.698	38.605

Delitos con mayores menciones

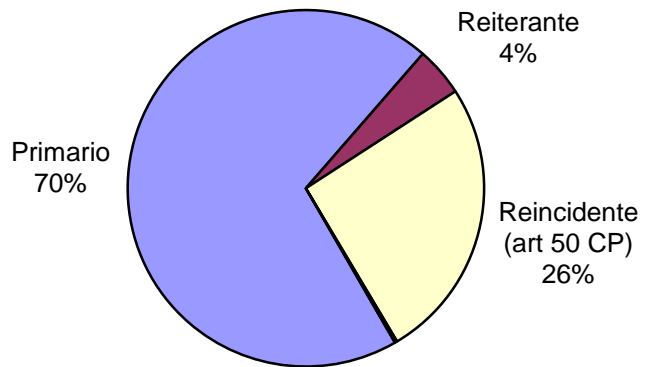


SNEEP 2016 - BUENOS AIRES

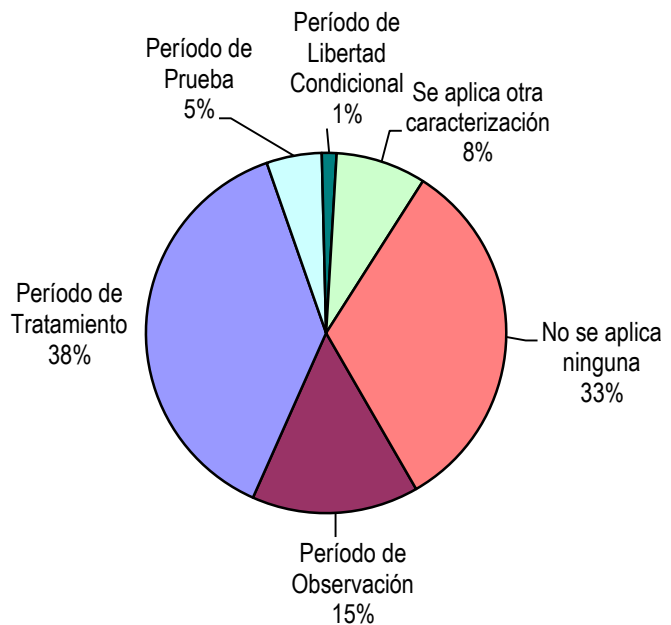
Frecuencias para los detenidos con condena



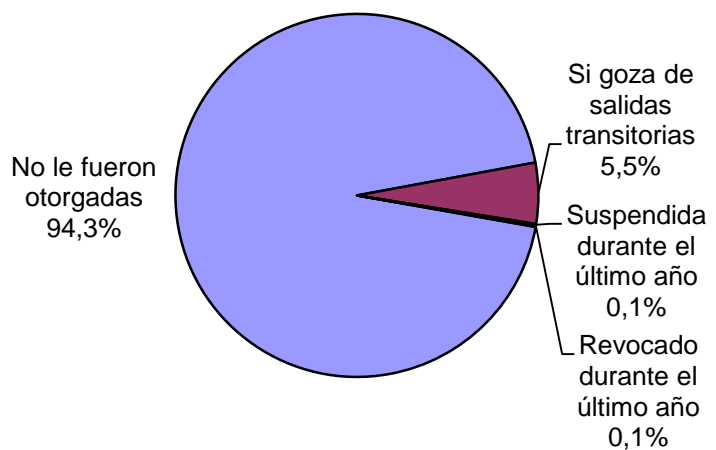
Reincidencia	Cant.
Primario	10.943
Reiterante	698
Reincidente (art 50 CP)	4.018
Reincidente múltiple (art 52 CP)	34
Sin Datos	971
<i>Total</i>	<i>16.664</i>



Períodos de la Progresividad	Cant.
Período de Observación	1.953
Período de Tratamiento	4.950
Período de Prueba	646
Período de Libertad Condicional	172
Se aplica otra caracterización	1.055
No se aplica ninguna	4.251
Sin datos	3.637
<i>Total</i>	<i>16.664</i>



Tiene o tuvo salidas transitorias	Cant.
No le fueron otorgadas	13.484
Si goza de salidas transitorias	775
Suspendida durante el último año	17
Revocado durante el último año	20
Sin Datos	2.368
<i>Total</i>	<i>16.664</i>



Régimen de Semilibertad	Cant.
No está incorporado al régimen de semilibertad	14.243
Si está incorporado	574
Suspendido durante el último año	1
Revocado durante el último año	1
Sin Datos	1.845
<i>Total</i>	<i>16.664</i>

No está incorporado al régimen de semilibertad 96,1%

Si está incorporado 3,9%

Programa de Prelibertad	Cant.
Si está incorporado	1.835
No está incorporado	11.056
Sin Datos	3.773
<i>Total</i>	<i>16.664</i>

No está incorporado 86%

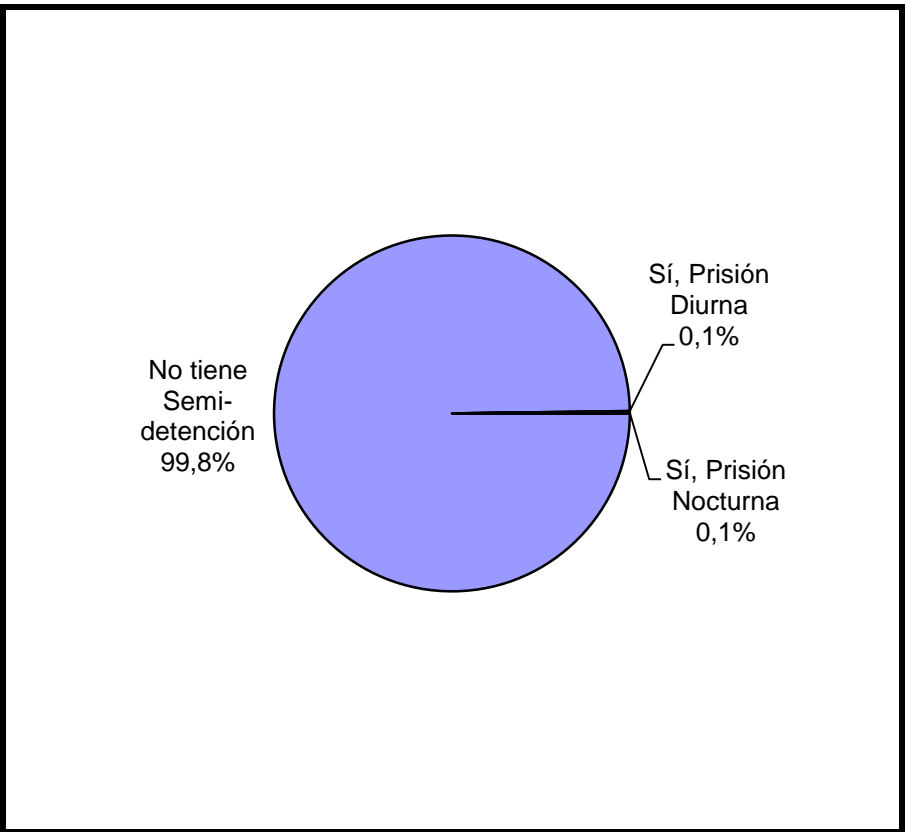
Si está incorporado 14%

Prisión Discontinua	Cant.
No está incorporado	14.624
Si está incorporado	854
Revocada durante el último año	2
Renuncia del interno durante el último año	0
Sin Datos	1.184
<i>Total</i>	<i>16.664</i>

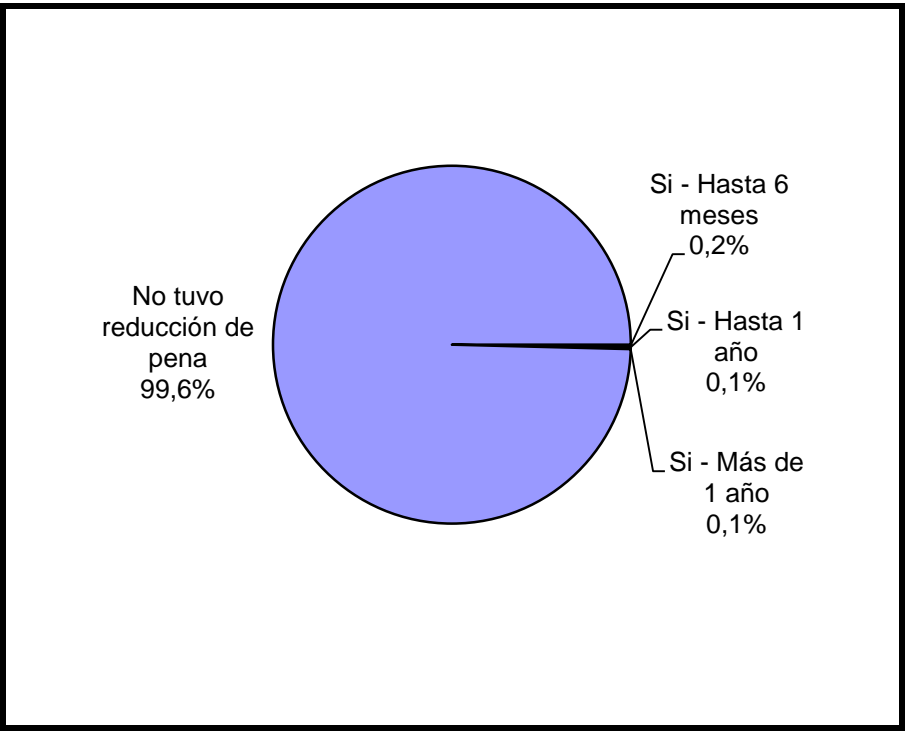
No está incorporado 94,5%

Si está incorporado 5,5%

Se le otorgó la Semidetención	Cant.
No tiene Semi-detención	15.444
Sí, Prisión Diurna	8
Sí, Prisión Nocturna	19
Revocada durante el último año	6
Renuncia del interno durante el último año	0
Sin Datos	1.187
<i>Total</i>	<i>16.664</i>



Tuvo reducción de pena	Cant.
Si - Hasta 6 meses	26
Si - Hasta 1 año	15
Si - Más de 1 año	15
No tuvo reducción de pena	14.124
Sin datos	2.484
<i>Total</i>	<i>16.664</i>



SNEEP 2016 - BUENOS AIRES

CAPACIDAD Y POBLACIÓN POR PROVINCIA Y UNIDAD

PROVINCIAS	UNIDADES	CAPACIDAD	POBLACIÓN ALOJADA	SOBRE-POBLACIÓN	PORCENTAJE DE SOBRE POBLACIÓN	
BUENOS AIRES	UNIDAD 1 - LISANDRO OLMOS	2.180	2.394	214	9,8%	
	UNIDAD 2 - SIERRA CHICA	1.410	1.461	51	3,6%	
	UNIDAD 3 - SAN NICOLAS	483	760	277	57,3%	
	UNIDAD 4 - BAHIA BLANCA	665	663	-2	-0,3%	
	UNIDAD 5 - MERCEDES	647	870	223	34,5%	
	UNIDAD 6 - DOLORES	376	409	33	8,8%	
	UNIDAD 7 - AZUL	176	205	29	16,5%	
	UNIDAD 8 - LOS HORNOS (MUJERES)	212	211	-1	-0,5%	
	UNIDAD 9 - LA PLATA	1.450	1.446	-4	-0,3%	
	UNIDAD 10 - MELCHOR ROMERO	160	150	-10	-6,3%	
	UNIDAD 11 - BARADERO	156	158	2	1,3%	
	UNIDAD 12 - JOAQUIN GORINA	158	152	-6	-3,8%	
	UNIDAD 13 - JUNIN	620	872	252	40,6%	
	UNIDAD 14 - GENERAL ALVEAR	116	94	-22	-19,0%	
	UNIDAD 15 - MAR DEL PLATA (BATAN)	1.082	1.143	61	5,6%	
	UNIDAD 16 - JUNIN	135	160	25	18,5%	
	UNIDAD 17 - URDAMPILLETA	480	498	18	3,8%	
	UNIDAD 18 - JOAQUIN GORINA	460	507	47	10,2%	
	UNIDAD 19 - SAAVEDRA	738	703	-35	-4,7%	
	UNIDAD 20 - TRENQUEN LAUQUEN	122	103	-19	-15,6%	
	UNIDAD 21 - CAMPANA	640	1.098	458	71,6%	
	UNIDAD 22 - HO.G.A.M.	60	42	-18	-30,0%	
	UNIDAD 23 - FLORENCIO VARELA	824	1.215	391	47,5%	
	UNIDAD 24 - FLORENCIO VARELA	0	1.302	1.302	0,0%	
	UNIDAD 25 - LISANDRO OLMOS	170	186	16	9,4%	
	UNIDAD 26 - LISANDRO OLMOS	311	249	-62	-19,9%	
	UNIDAD 27 - SIERRA CHICA	160	170	10	6,3%	
	UNIDAD 28 - MAGDALENA	842	1.177	335	39,8%	
	UNIDAD 30 - GENERAL ALVEAR	1.550	1.462	-88	-5,7%	
	UNIDAD 31 - FLORENCIO VARELA	456	904	448	98,2%	
	UNIDAD 32 - FLORENCIO VARELA	350	868	518	148,0%	
	UNIDAD 33 - LOS HORNOS (MUJERES)	292	249	-43	-14,7%	
	UNIDAD 34 - MELCHOR ROMERO	382	357	-25	-6,5%	
	UNIDAD 35 - MAGDALENA	836	1.181	345	41,3%	
	UNIDAD 36 - MAGDALENA	750	724	-26	-3,5%	
	UNIDAD 37 - BARKER	766	684	-82	-10,7%	
	UNIDAD 38 - SIERRA CHICA	680	610	-70	-10,3%	
	UNIDAD 39 - ITUZAINGÓ	660	767	107	16,2%	
	UNIDAD 40 - LOMAS DE ZAMORA	478	674	196	41,0%	
	UNIDAD 41 - CAMPANA	480	760	280	58,3%	
	UNIDAD 42 - FLORENCIO VARELA	610	850	240	39,3%	
	UNIDAD 43 - GONZALEZ CATAN	494	589	95	19,2%	
	UNIDAD 44 - ALCAIDIA PENITENCIARIA BATAN (EX U.44)	420	490	70	16,7%	
	UNIDAD 45 - MELCHOR ROMERO	340	585	245	72,1%	
	UNIDAD 46 - SAN MARTIN	424	510	86	20,3%	
	UNIDAD 47 - SAN ISIDRO	496	621	125	25,2%	
	UNIDAD 48 - SAN MARTIN	480	498	18	3,8%	
	UNIDAD 49 - ALCAIDIA PENITENCIARIA JUNIN (EX U.49)	407	758	351	86,2%	
	UNIDAD 50 - MAR DEL PLATA	96	96	0	0,0%	
	UNIDAD 51 - MAGDALENA	226	213	-13	-5,8%	
	UNIDAD 52 - AZUL	96	97	1	1,0%	
	UNIDAD 53 - MALVINAS ARGENTINAS	60	54	-6	-10,0%	
	UNIDAD 54 - FLORENCIO VARELA	392	603	211	53,8%	
	UNIDAD 56 - ALCAIDIA PENITENCIARIO VIRREY DEL PINO	120	96	-24	-20,0%	
	TOTAL SERVICIO PENITENCIARIO PROVINCIAL		27.174	33.698	6.524	24,0%

SNEEP 2016 - BUENOS AIRES

DOTACIÓN DE PERSONAL POR UNIDAD

PROVINCIA	UNIDADES	DOTACION DE PERSONAL				
		CARGO	MASC	FEM	TOTALES	
BUENOS AIRES	UNIDAD 1 - LISANDRO OLMOS	Oficiales	168	51	219	576
		Suboficiales	306	51	357	
		Cadetes/Agentes	0	0	0	
		Personal civil	0	0	0	
		Otros	0	0	0	
	UNIDAD 2 - SIERRA CHICA	Oficiales	131	66	197	521
		Suboficiales	256	61	317	
		Cadetes/Agentes	0	0	0	
		Personal civil	0	0	0	
		Otros	6	1	7	
	UNIDAD 3 - SAN NICOLAS	Oficiales	42	32	74	344
		Suboficiales	203	67	270	
		Cadetes/Agentes	0	0	0	
		Personal civil	0	0	0	
		Otros	0	0	0	
	UNIDAD 4 - BAHIA BLANCA	Oficiales	65	58	123	386
		Suboficiales	175	68	243	
		Cadetes/Agentes	7	13	20	
		Personal civil	0	0	0	
		Otros	0	0	0	
	UNIDAD 5 - MERCEDES	Oficiales	56	78	134	459
		Suboficiales	161	64	225	
		Cadetes/Agentes	60	40	100	
		Personal civil	0	0	0	
		Otros	0	0	0	
	UNIDAD 6 - DOLORES	Oficiales	44	30	74	343
		Suboficiales	214	55	269	
		Cadetes/Agentes	0	0	0	
		Personal civil	0	0	0	
		Otros	0	0	0	
	UNIDAD 7 - AZUL	Oficiales	61	17	78	213
		Suboficiales	110	25	135	
		Cadetes/Agentes	0	0	0	
		Personal civil	0	0	0	
		Otros	0	0	0	
	UNIDAD 8 - LOS HORNOS (MUJERES)	Oficiales	13	140	153	299
		Suboficiales	55	91	146	
		Cadetes/Agentes	0	0	0	
		Personal civil	0	0	0	
		Otros	0	0	0	
	UNIDAD 9 - LA PLATA	Oficiales	118	45	163	592
		Suboficiales	290	120	410	
		Cadetes/Agentes	15	4	19	
		Personal civil	0	0	0	
Otros		0	0	0		
UNIDAD 10 - MELCHOR ROMERO	Oficiales	49	22	71	198	
	Suboficiales	93	34	127		
	Cadetes/Agentes	0	0	0		
	Personal civil	0	0	0		
	Otros	0	0	0		
UNIDAD 11 - BARADERO	Oficiales	25	7	32	110	
	Suboficiales	68	6	74		
	Cadetes/Agentes	0	0	0		
	Personal civil	0	0	0		
	Otros	3	1	4		

PROVINCIA	UNIDADES	DOTACION DE PERSONAL				
		CARGO	MASC	FEM	TOTALES	
BUENOS AIRES	UNIDAD 12 - JOAQUIN GORINA	Oficiales	46	35	81	216
		Suboficiales	77	32	109	
		Cadetes/Agentes	13	11	24	
		Personal civil	0	2	2	
		Otros	0	0	0	
	UNIDAD 13 - JUNIN	Oficiales	78	56	134	363
		Suboficiales	171	58	229	
		Cadetes/Agentes	0	0	0	
		Personal civil	0	0	0	
		Otros	0	0	0	
	UNIDAD 14 - GENERAL ALVEAR	Oficiales	31	10	41	96
		Suboficiales	50	5	55	
		Cadetes/Agentes	0	0	0	
		Personal civil	0	0	0	
		Otros	0	0	0	
	UNIDAD 15 - MAR DEL PLATA (BATAN)	Oficiales	108	47	155	442
		Suboficiales	228	59	287	
		Cadetes/Agentes	0	0	0	
		Personal civil	0	0	0	
		Otros	0	0	0	
	UNIDAD 16 - JUNIN	Oficiales	37	35	72	134
		Suboficiales	43	16	59	
		Cadetes/Agentes	1	2	3	
Personal civil		0	0	0		
Otros		0	0	0		
UNIDAD 17 - URDAMPILLETA	Oficiales	61	22	83	394	
	Suboficiales	244	56	300		
	Cadetes/Agentes	5	3	8		
	Personal civil	3	0	3		
	Otros	0	0	0		
UNIDAD 18 - JOAQUIN GORINA	Oficiales	63	46	109	272	
	Suboficiales	112	39	151		
	Cadetes/Agentes	0	0	0		
	Personal civil	0	0	0		
	Otros	11	1	12		
UNIDAD 19 - SAAVEDRA	Oficiales	48	54	102	334	
	Suboficiales	178	54	232		
	Cadetes/Agentes	0	0	0		
	Personal civil	0	0	0		
	Otros	0	0	0		
UNIDAD 20 - TRENQUEN LAUQUEN	Oficiales	27	13	40	98	
	Suboficiales	54	4	58		
	Cadetes/Agentes	0	0	0		
	Personal civil	0	0	0		
	Otros	0	0	0		
UNIDAD 21 - CAMPANA	Oficiales	72	25	97	346	
	Suboficiales	219	29	248		
	Cadetes/Agentes	0	0	0		
	Personal civil	0	1	1		
	Otros	0	0	0		
UNIDAD 22 - HO.G.A.M.	Oficiales	64	61	125	216	
	Suboficiales	57	31	88		
	Cadetes/Agentes	0	0	0		
	Personal civil	1	2	3		
	Otros	0	0	0		
UNIDAD 23 - FLORENCIO VARELA	Oficiales	72	11	83	316	
	Suboficiales	190	33	223		
	Cadetes/Agentes	6	4	10		
	Personal civil	0	0	0		
	Otros	0	0	0		

PROVINCIA	UNIDADES	DOTACION DE PERSONAL				
		CARGO	MASC	FEM	TOTALES	
BUENOS AIRES	UNIDAD 24 - FLORENCIO VARELA	Oficiales	85	14	99	380
		Suboficiales	212	37	249	
		Cadetes/Agentes	0	0	0	
		Personal civil	0	0	0	
		Otros	27	5	32	
	UNIDAD 25 - LISANDRO OLMOS	Oficiales	42	28	70	180
		Suboficiales	76	34	110	
		Cadetes/Agentes	0	0	0	
		Personal civil	0	0	0	
		Otros	0	0	0	
	UNIDAD 26 - LISANDRO OLMOS	Oficiales	49	21	70	180
		Suboficiales	54	23	77	
		Cadetes/Agentes	25	8	33	
		Personal civil	0	0	0	
		Otros	0	0	0	
	UNIDAD 27 - SIERRA CHICA	Oficiales	54	52	106	196
		Suboficiales	63	19	82	
		Cadetes/Agentes	0	6	6	
		Personal civil	0	0	0	
		Otros	2	0	2	
	UNIDAD 28 - MAGDALENA	Oficiales	74	19	93	302
		Suboficiales	177	32	209	
		Cadetes/Agentes	0	0	0	
		Personal civil	0	0	0	
		Otros	0	0	0	
	UNIDAD 30 - GENERAL ALVEAR	Oficiales	107	40	147	570
		Suboficiales	306	48	354	
		Cadetes/Agentes	10	7	17	
		Personal civil	35	17	52	
		Otros	0	0	0	
	UNIDAD 31 - FLORENCIO VARELA	Oficiales	48	11	59	232
		Suboficiales	96	13	109	
		Cadetes/Agentes	51	13	64	
		Personal civil	0	0	0	
		Otros	0	0	0	
	UNIDAD 32 - FLORENCIO VARELA	Oficiales	62	10	72	207
		Suboficiales	99	29	128	
		Cadetes/Agentes	0	0	0	
		Personal civil	3	4	7	
		Otros	0	0	0	
	UNIDAD 33 - LOS HORNO (MUJERES)	Oficiales	4	140	144	333
		Suboficiales	16	149	165	
Cadetes/Agentes		2	16	18		
Personal civil		2	4	6		
Otros		0	0	0		
UNIDAD 34 - MELCHOR ROMERO	Oficiales	0	0	0	NO INFORMÓ	
	Suboficiales	0	0	0		
	Cadetes/Agentes	0	0	0		
	Personal civil	0	0	0		
	Otros	0	0	0		
UNIDAD 35 - MAGDALENA	Oficiales	243	37	280	296	
	Suboficiales	0	0	0		
	Cadetes/Agentes	10	6	16		
	Personal civil	0	0	0		
	Otros	0	0	0		
UNIDAD 36 - MAGDALENA	Oficiales	48	9	57	230	
	Suboficiales	128	43	171		
	Cadetes/Agentes	0	0	0		
	Personal civil	0	2	2		
	Otros	0	0	0		

PROVINCIA	UNIDADES	DOTACION DE PERSONAL				
		CARGO	MASC	FEM	TOTALES	
BUENOS AIRES	UNIDAD 37 - BARKER	Oficiales	69	22	91	370
		Suboficiales	208	60	268	
		Cadetes/Agentes	5	6	11	
		Personal civil	0	0	0	
		Otros	0	0	0	
	UNIDAD 38 - SIERRA CHICA	Oficiales	88	71	159	376
		Suboficiales	162	46	208	
		Cadetes/Agentes	5	2	7	
		Personal civil	0	0	0	
		Otros	1	1	2	
	UNIDAD 39 - ITUZAINGÓ	Oficiales	45	14	59	330
		Suboficiales	196	65	261	
		Cadetes/Agentes	0	10	10	
		Personal civil	0	0	0	
		Otros	0	0	0	
	UNIDAD 40 - LOMAS DE ZAMORA	Oficiales	50	38	88	337
		Suboficiales	158	67	225	
		Cadetes/Agentes	7	17	24	
		Personal civil	0	0	0	
		Otros	0	0	0	
	UNIDAD 42 - FLORENCIO VARELA	Oficiales	48	8	56	244
		Suboficiales	157	31	188	
		Cadetes/Agentes	0	0	0	
		Personal civil	0	0	0	
		Otros	0	0	0	
	UNIDAD 43 - GONZALEZ CATAN	Oficiales	55	0	55	253
		Suboficiales	165	33	198	
		Cadetes/Agentes	0	0	0	
		Personal civil	0	0	0	
		Otros	0	0	0	
	UNIDAD 44 - ALCAIDIA PENITENCIARIA BATAN (EX U.44)	Oficiales	40	50	90	278
		Suboficiales	123	49	172	
		Cadetes/Agentes	0	0	0	
		Personal civil	0	0	0	
		Otros	8	8	16	
	UNIDAD 45 - MELCHOR ROMERO	Oficiales	0	0	0	NO INFORMÓ
		Suboficiales	0	0	0	
		Cadetes/Agentes	0	0	0	
		Personal civil	0	0	0	
		Otros	0	0	0	
	UNIDAD 46 - SAN MARTIN	Oficiales	0	0	0	NO INFORMÓ
		Suboficiales	0	0	0	
		Cadetes/Agentes	0	0	0	
		Personal civil	0	0	0	
		Otros	0	0	0	
	UNIDAD 47 - SAN ISIDRO	Oficiales	55	34	89	286
		Suboficiales	88	41	129	
		Cadetes/Agentes	38	30	68	
Personal civil		0	0	0		
Otros		0	0	0		
UNIDAD 48 - SAN MARTIN	Oficiales	45	8	53	304	
	Suboficiales	150	21	171		
	Cadetes/Agentes	12	8	20		
	Personal civil	60	0	60		
	Otros	0	0	0		
UNIDAD 49 - ALCAIDIA PENITENCIARIA JUNIN (EX U.49)	Oficiales	37	37	74	310	
	Suboficiales	166	63	229		
	Cadetes/Agentes	7	0	7		
	Personal civil	0	0	0		
	Otros	0	0	0		

PROVINCIA	UNIDADES	DOTACION DE PERSONAL				
		CARGO	MASC	FEM	TOTALES	
BUENOS AIRES	UNIDAD 50 - MAR DEL PLATA	Oficiales	20	81	101	196
		Suboficiales	40	55	95	
		Cadetes/Agentes	0	0	0	
		Personal civil	0	0	0	
		Otros	0	0	0	
	UNIDAD 51 - MAGDALENA	Oficiales	10	76	86	210
		Suboficiales	30	94	124	
		Cadetes/Agentes	0	0	0	
		Personal civil	0	0	0	
		Otros	0	0	0	
	UNIDAD 52 - AZUL	Oficiales	21	97	118	200
		Suboficiales	27	55	82	
		Cadetes/Agentes	0	0	0	
		Personal civil	0	0	0	
		Otros	0	0	0	
	UNIDAD 53 - MALVINAS ARGENTINAS	Oficiales	0	0	0	NO INFORMÓ
		Suboficiales	0	0	0	
		Cadetes/Agentes	0	0	0	
		Personal civil	0	0	0	
		Otros	0	0	0	
	UNIDAD 54 - FLORENCIO VARELA	Oficiales	36	53	89	291
		Suboficiales	133	65	198	
		Cadetes/Agentes	0	0	0	
		Personal civil	2	2	4	
Otros		0	0	0		
UNIDAD 56 - ALCAIDIA PENITENCIARIO VIRREY DEL PINO	Oficiales	34	0	34	108	
	Suboficiales	45	0	45		
	Cadetes/Agentes	0	0	0		
	Personal civil	0	0	0		
	Otros	29	0	29		
TOTAL DOTACIÓN DE PERSONAL		Oficiales	2.948	1.931	4.879	14.467
		Suboficiales	6.629	2.230	8.859	
		Cadetes/Agentes	279	206	485	
		Personal Civil	106	34	140	
		Otros	87	17	104	

