

**SISTEMA NACIONAL
DE
ESTADÍSTICAS SOBRE
EJECUCIÓN DE LA PENA**

**Informe Anual
TUCUMÁN
SNEEP 2015**

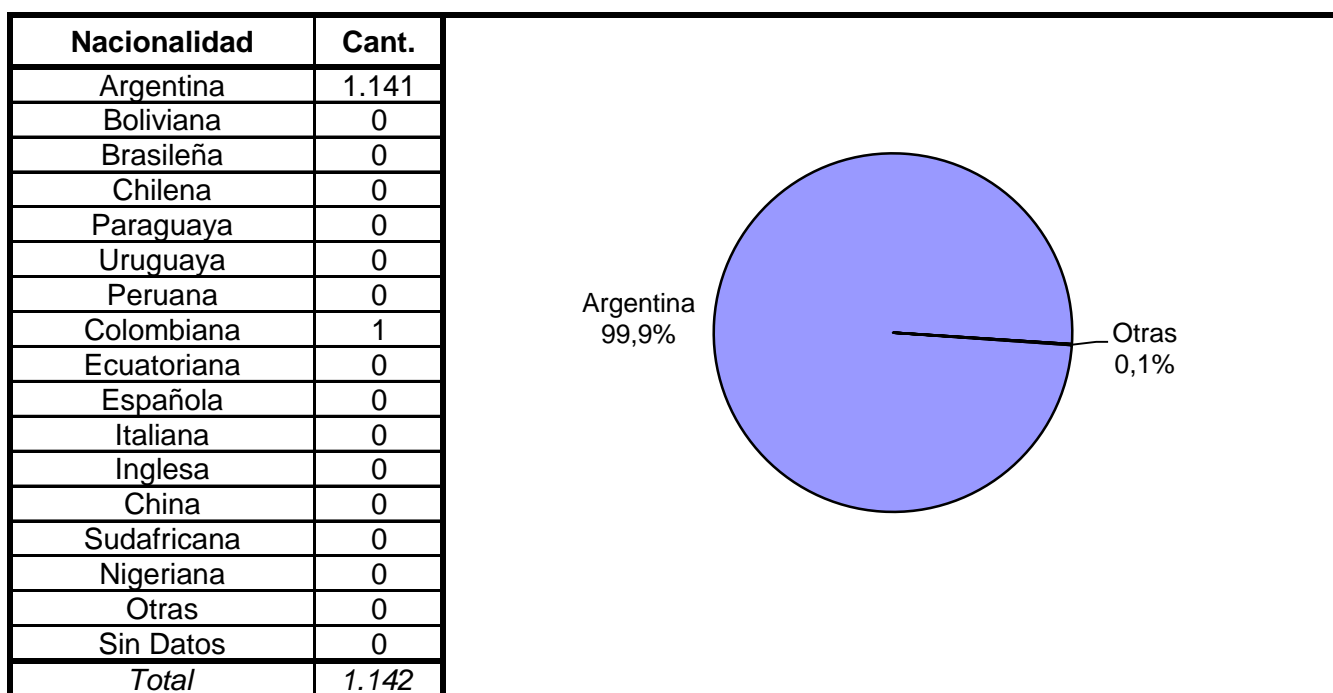
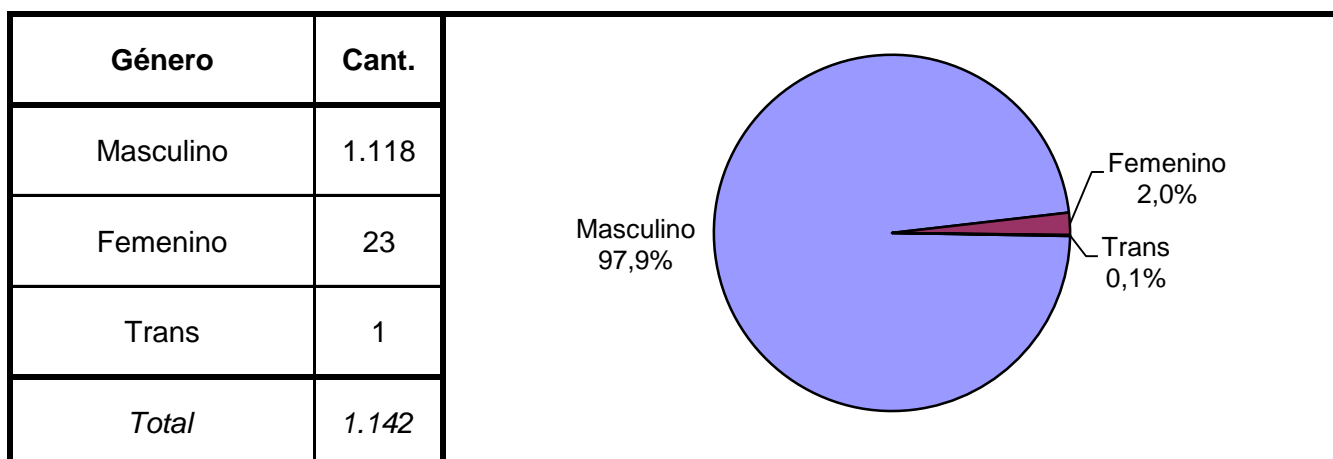
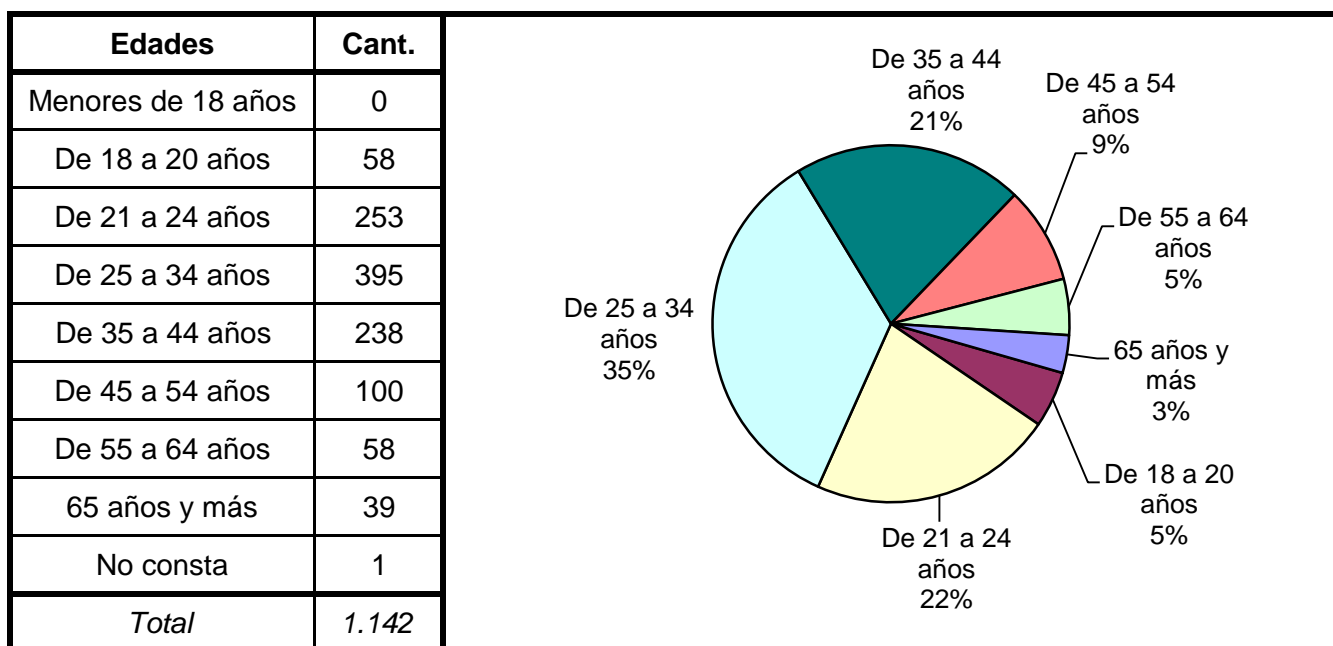
*Dirección Nacional de Política Criminal
en materia de Justicia y Legislación Penal
Subsecretaría de Política Criminal
Secretaría de Justicia
Ministerio de Justicia y Derechos Humanos*

SNEEP 2015 - TUCUMÁN

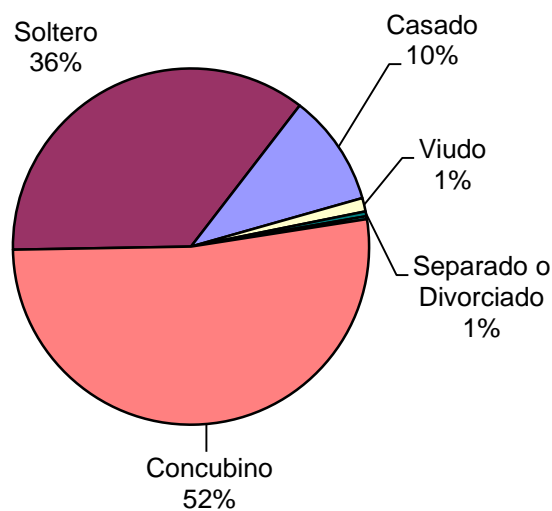
PROVINCIA Y UNIDAD SEGÚN SITUACIÓN LEGAL

PROVINCIA	UNIDAD	CONDE- NADOS	PROCE- SADOS	OTROS	TOTAL POR UNIDAD
TUCUMÁN	UNIDAD Nº 1 - PENADOS	301	0	0	301
	UNIDAD Nº 2 - PROCESADOS	0	342	1	343
	UNIDAD Nº 3 - ENCAUSADOS CONCEPCIÓN	132	150	1	283
	UNIDAD Nº 4 - INSTITUTO DE REHABILITACION FEMENINO "SANTA ESTER"	11	13	0	24
	UNIDAD Nº 5 - JOVENES ADULTOS	6	110	0	116
	UNIDAD Nº 6 - INSTITUTOS PENALES	20	18	0	38
	UNIDAD Nº 9 - MÁXIMA SEGURIDAD	12	25	0	37
	TOTAL SERVICIO PENITENCIARIO PROVINCIAL		482	658	2

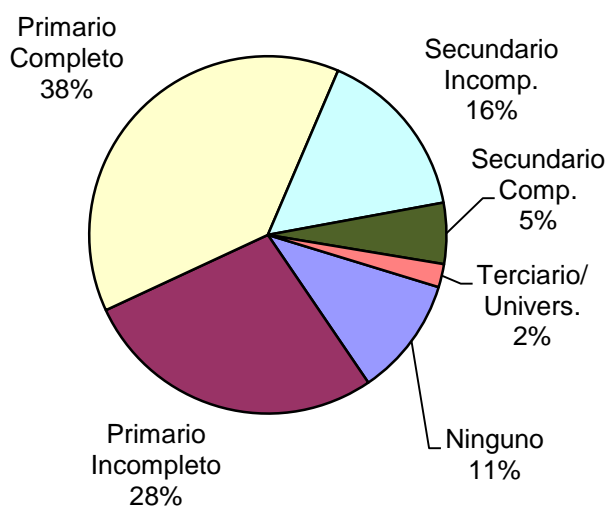
SNEEP 2015 - TUCUMÁN

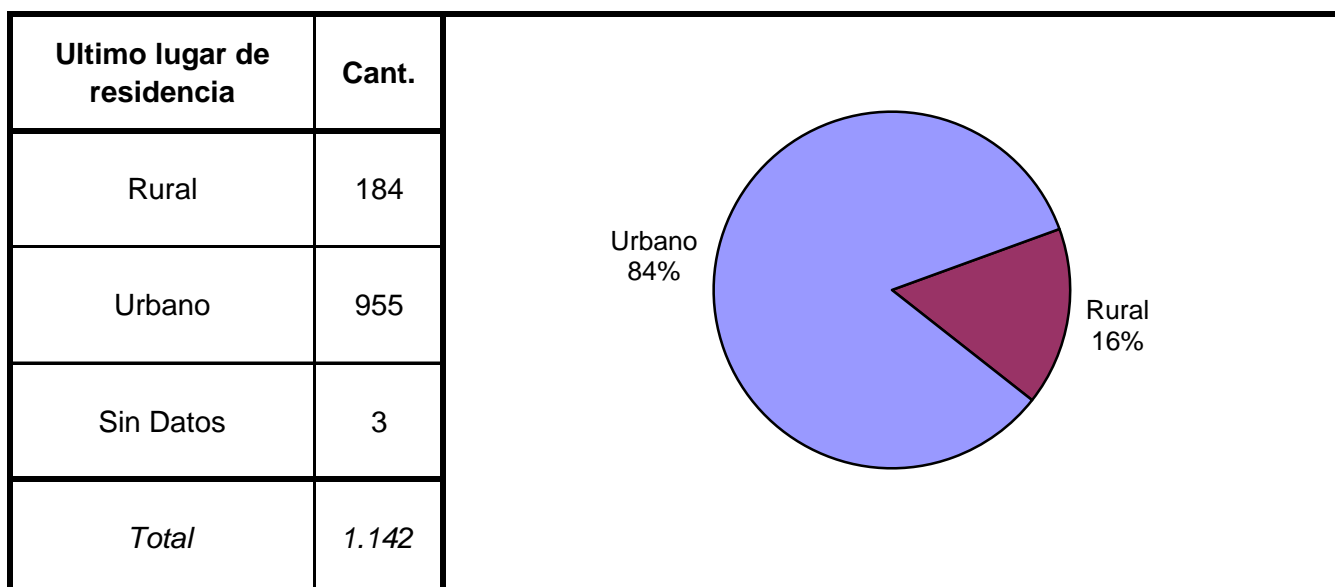
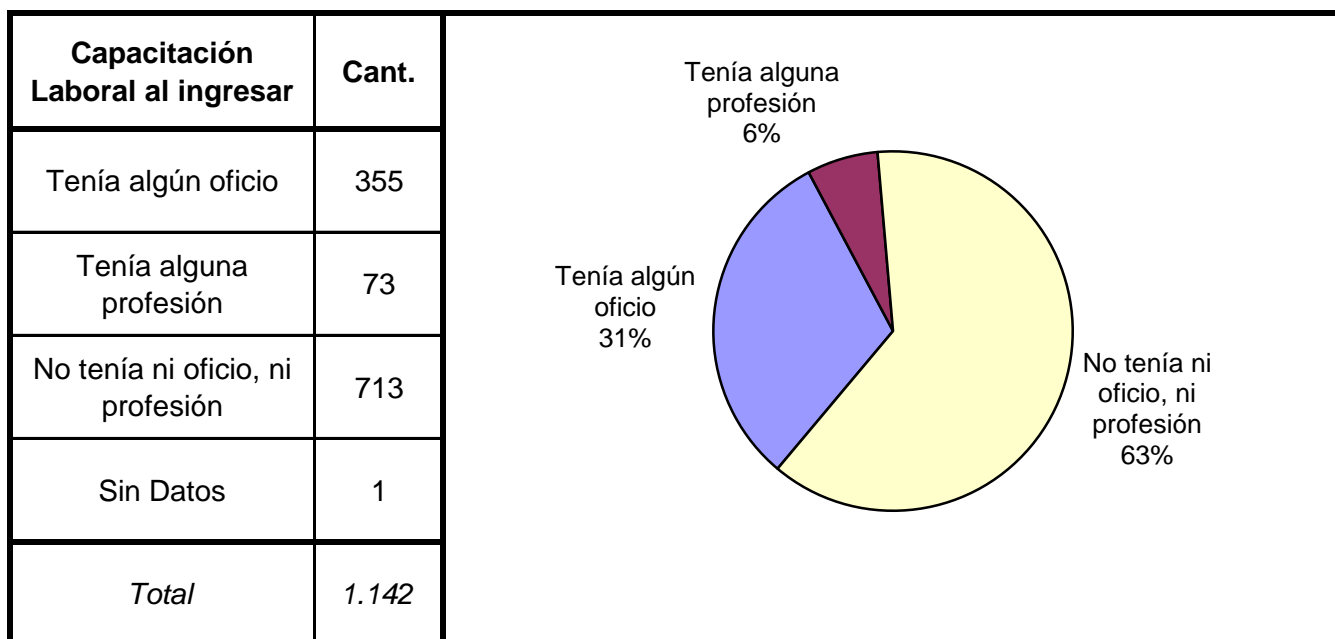
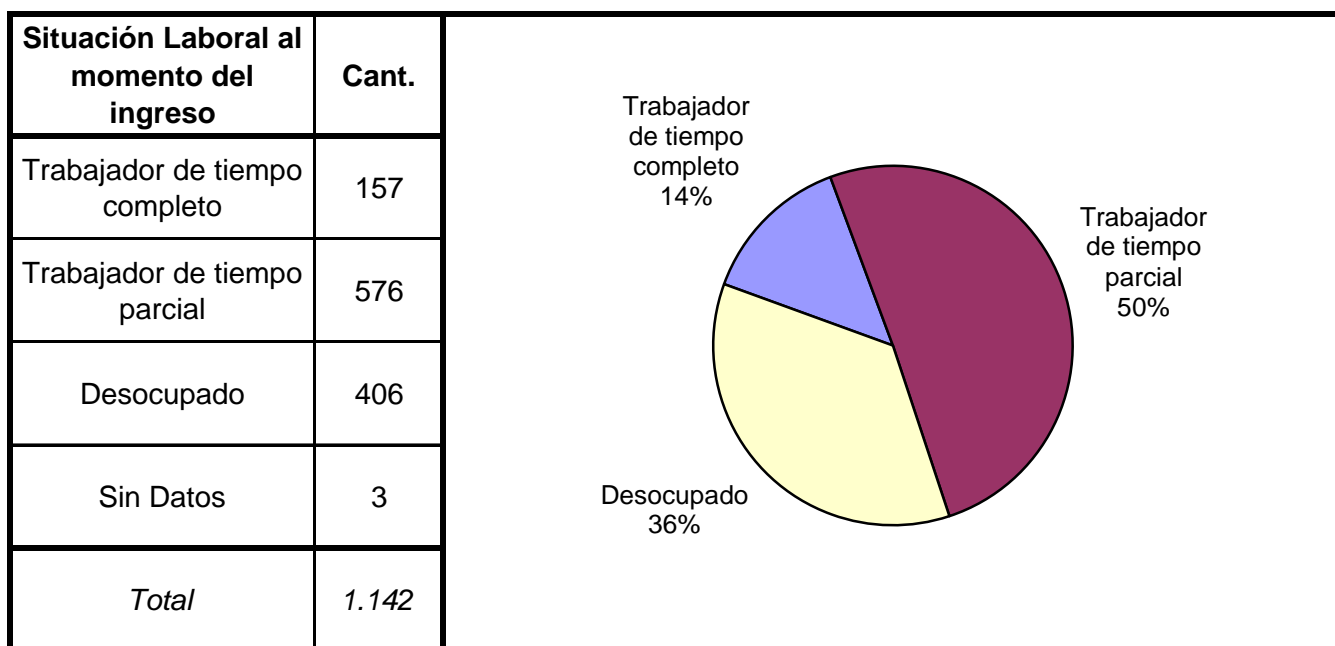


Estado Civil	Cant.
Soltero	408
Casado	116
Viudo	14
Separado o Divorciado	5
Separado de Hecho	3
Concubino	596
Sin datos	0
<i>Total</i>	<i>1.142</i>

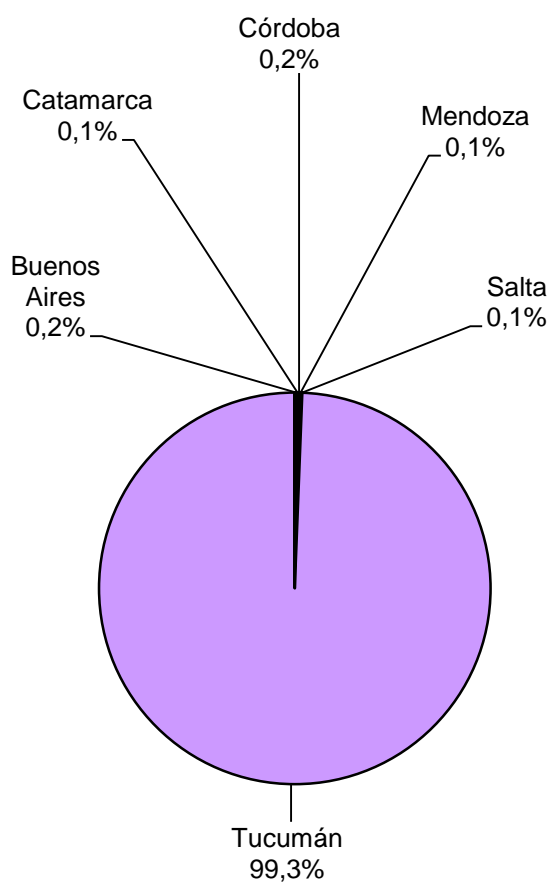


Nivel de Instrucción	Cant.
Ninguno	123
Primario Incompleto	304
Primario Completo	436
Secundario Incomp.	178
Secundario Comp.	63
Terciario Incompleto	4
Terciario Completo	4
Universitario Incomp.	10
Universitario Comp.	6
EGB 1 Incompleto	5
EGB 1 Completo	0
EGB 2 Incompleto	3
EGB 2 Completo	1
EGB 3 Incompleto	2
EGB 3 Completo	2
Polimodal Incompleto	1
Polimodal Completo	0
Sin datos	0
<i>Total</i>	<i>1.142</i>





Ultima provincia de residencia	Cant.
Buenos Aires	2
Catamarca	1
Córdoba	2
Corrientes	0
Chaco	0
Chubut	0
Entre Rios	0
Formosa	0
Jujuy	0
La Pampa	0
La Rioja	0
Mendoza	1
Misiones	0
Neuquen	0
Rio Negro	0
Salta	1
San Juan	0
San Luis	0
Santa Cruz	0
Santa Fe	0
Santiago del Estero	0
Tierra del Fuego	0
Tucumán	1.135
Ciudad de Bs.As.	0
Sin datos	0
<i>Total</i>	<i>1.142</i>



Jurisdicción Judicial	Cant.
Provincial	1.109
Nacional	0
Federal	33
Sin Datos	0
<i>Total</i>	<i>1.142</i>

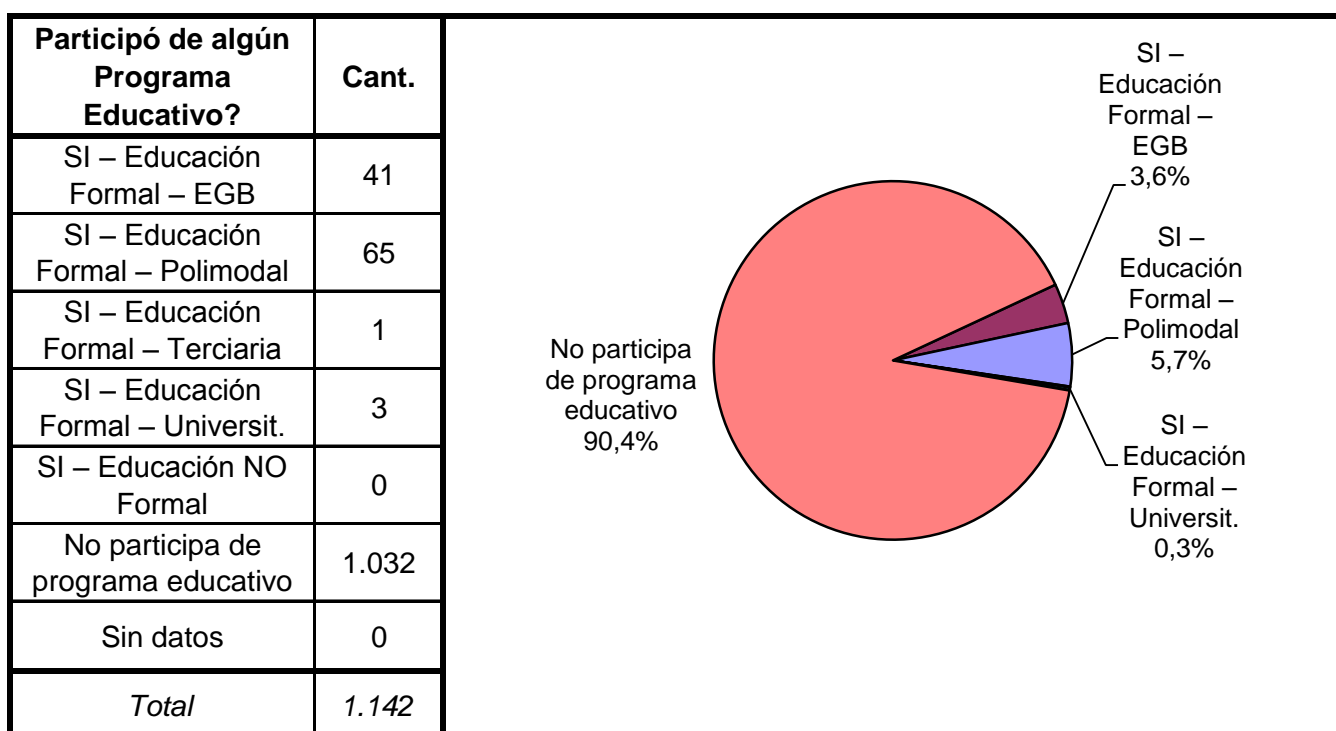
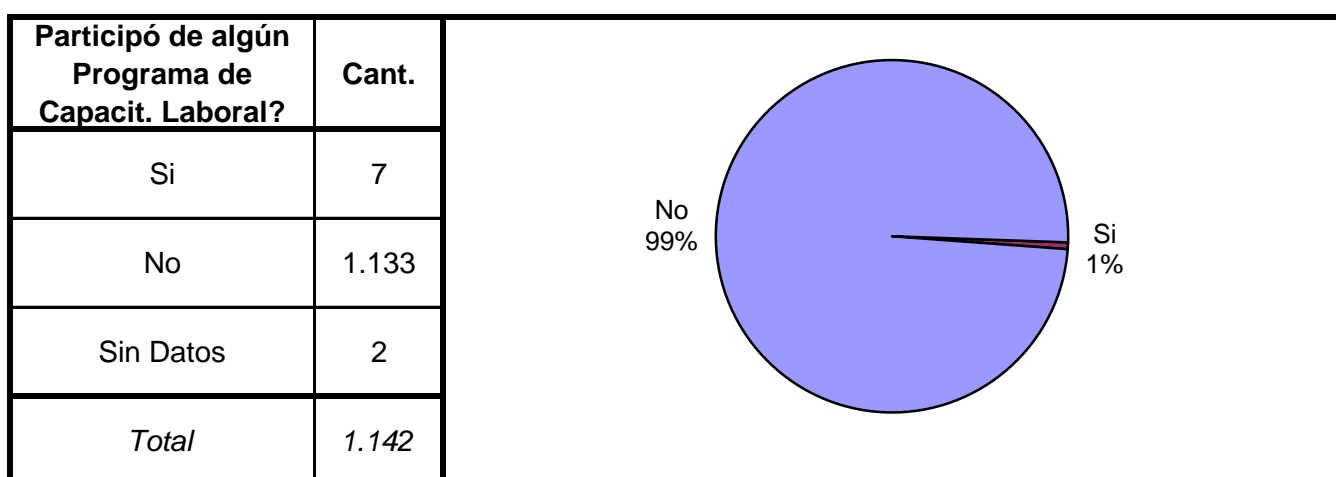
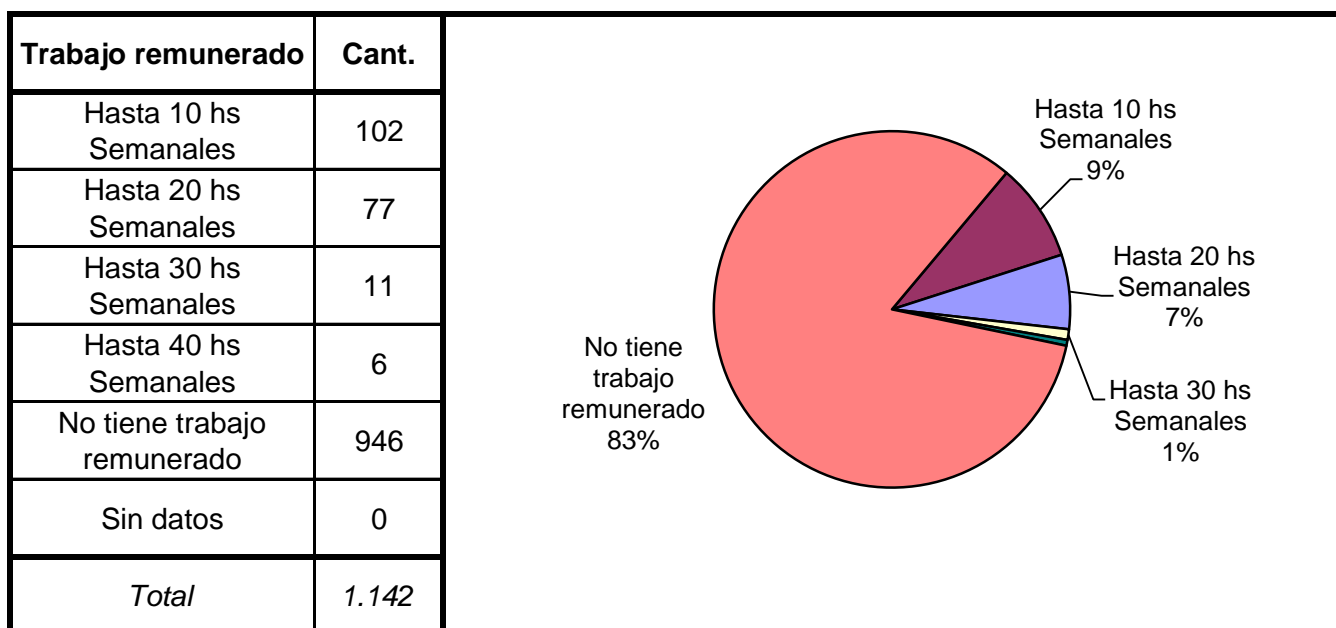
A pie chart illustrating the distribution of cases by jurisdiction. The chart is divided into two segments: a large blue segment representing Provincial cases at 97%, and a small yellow segment representing Federal cases at 3%.

Situación Legal	Cant.
Condenado	482
Procesado	658
Contraventor	0
Inimputable	1
Otra	1
Sin datos	0
<i>Total</i>	<i>1.142</i>

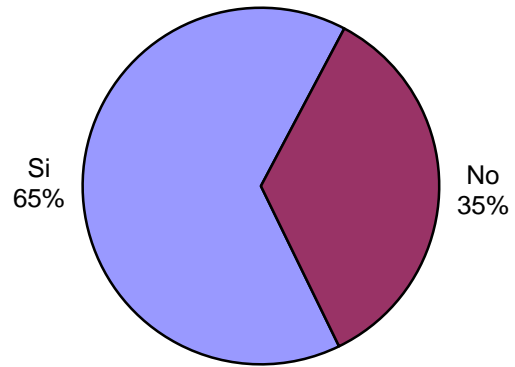
A pie chart illustrating the distribution of cases by legal situation. The chart is divided into three segments: a large blue segment representing 'Procesado' at 57,6%, a large maroon segment representing 'Condenado' at 42,2%, and a very small maroon segment representing 'Otra' at 0,2%.

Establecimiento de Procedencia	Cant.
Ingreso Directo	114
Derivación de otro Establec. de Ejecución Penal	248
Derivación de una Institución Policial	775
Derivación de Prefectura o Gendarmería	4
Sin datos	1
<i>Total</i>	<i>1.142</i>


A pie chart illustrating the distribution of cases by establishment of origin. The chart is divided into three segments: a large red segment representing 'Derivación de una Institución Policial' at 68%, a blue segment representing 'Derivación de otro Establec. de Ejecución Penal' at 22%, and a maroon segment representing 'Ingreso Directo' at 10%.




Participó de Activ. Recreativas o Deportivas?	Cant.
Si	740
No	399
Sin Datos	3
<i>Total</i>	<i>1.142</i>



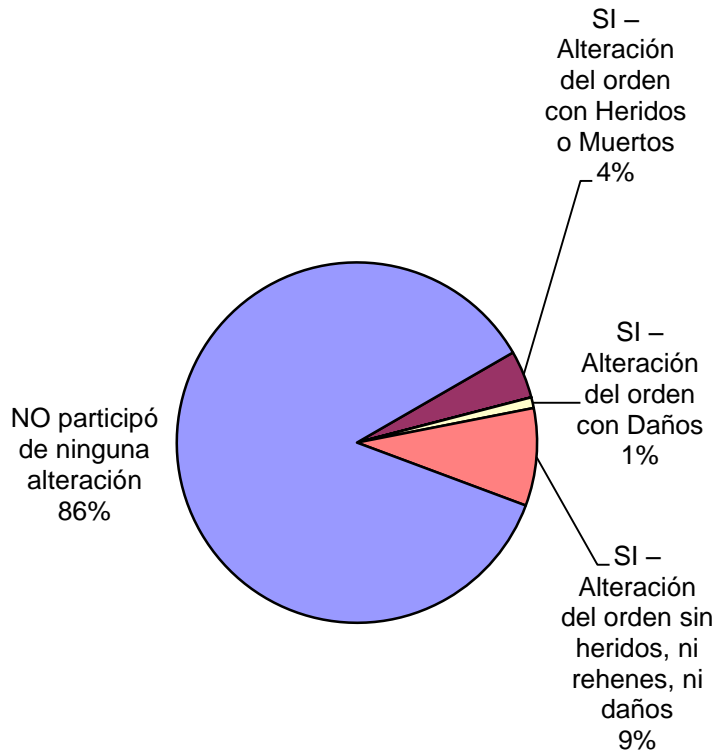
Recibió Asistencia Médica?	Cant.
Si	1.098
No	42
Sin Datos	2
<i>Total</i>	<i>1.142</i>



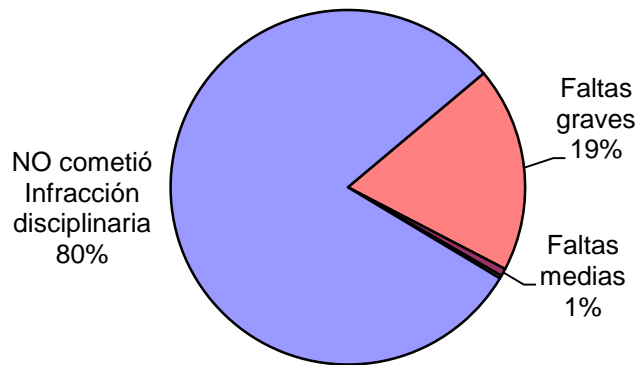
Recibió visitas durante el último año?	Cant.
Si	1.077
No	64
Sin Datos	1
<i>Total</i>	<i>1.142</i>



Participó de algún tipo de Alteración del orden?	Cant.
SI – Alteración del orden con Heridos o Muertos	49
SI – Alteración del orden con Rehenes	0
SI – Alteración del orden con Daños	11
SI – Alteración del orden sin heridos, ni rehenes, ni daños	100
NO participó de ninguna alteración	982
Sin Datos	0
<i>Total</i>	<i>1.142</i>



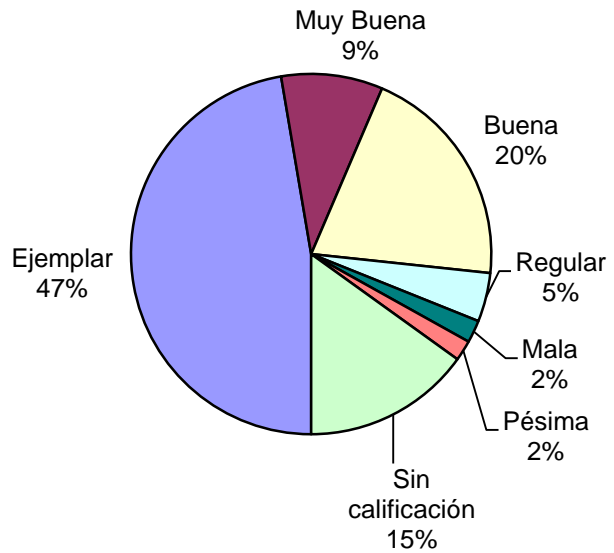
Tipo de infracción disciplinaria	Cant.
Faltas graves	214
Faltas medias	8
Faltas leves	3
NO cometió Infracción disciplinaria	917
Sin Datos	0
<i>Total</i>	<i>1.142</i>



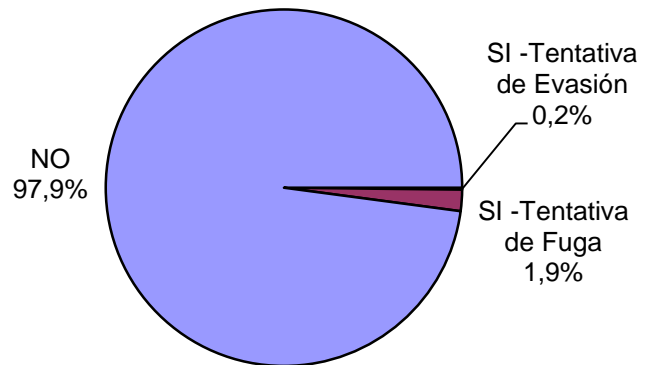
Tipo de Sanción Disciplinaria	Cant.
Traslado a otro estab. de régimen más severo	29
Traslado a otra sección de régimen más severo	8
Permanencia en su celda indiv.hasta 7 fines de sem.	36
Permanencia en su celda indiv.hasta 15 días ininterrump.	161
Suspensión total/parcial derechos reglam. hasta 15 días	1
Exclusión de la actividad común hasta 15 días	1
Exclusión de la act. recreativa/ deportiva hasta 10 días	0
Amonestación	1
Otra sanción	0
Sin Datos	905
<i>Total</i>	<i>1.142</i>



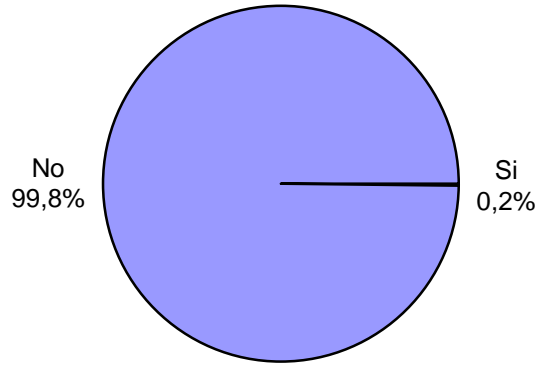
Calificación de conducta del interno	Cant.
Ejemplar	540
Muy Buena	104
Buena	231
Regular	50
Mala	23
Pésima	21
Sin calificación	172
Sin Datos	1
<i>Total</i>	<i>1.142</i>



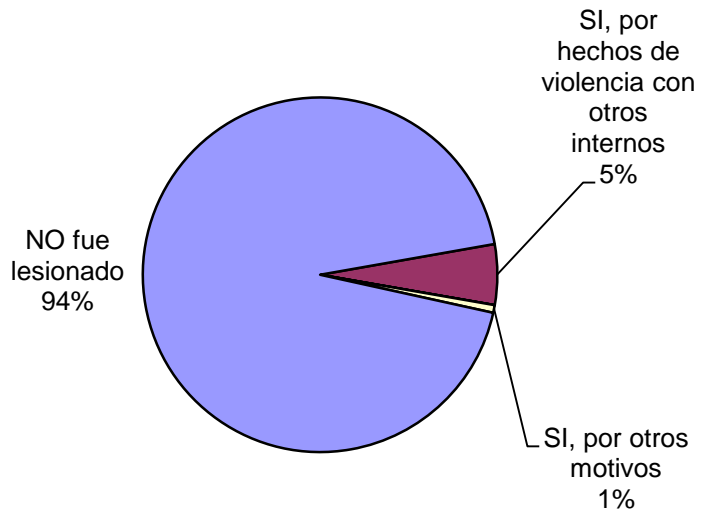
¿Tuvo intentos de fuga o evasión?	Cant.
SI -Tentativa de Evasión	2
SI -Tentativa de Fuga	22
NO	1.116
Sin Datos	2
<i>Total</i>	<i>1.142</i>



¿Tuvo intentos de Suicidio?	Cant.
Si	2
No	1.137
Sin Datos	3
<i>Total</i>	<i>1.142</i>

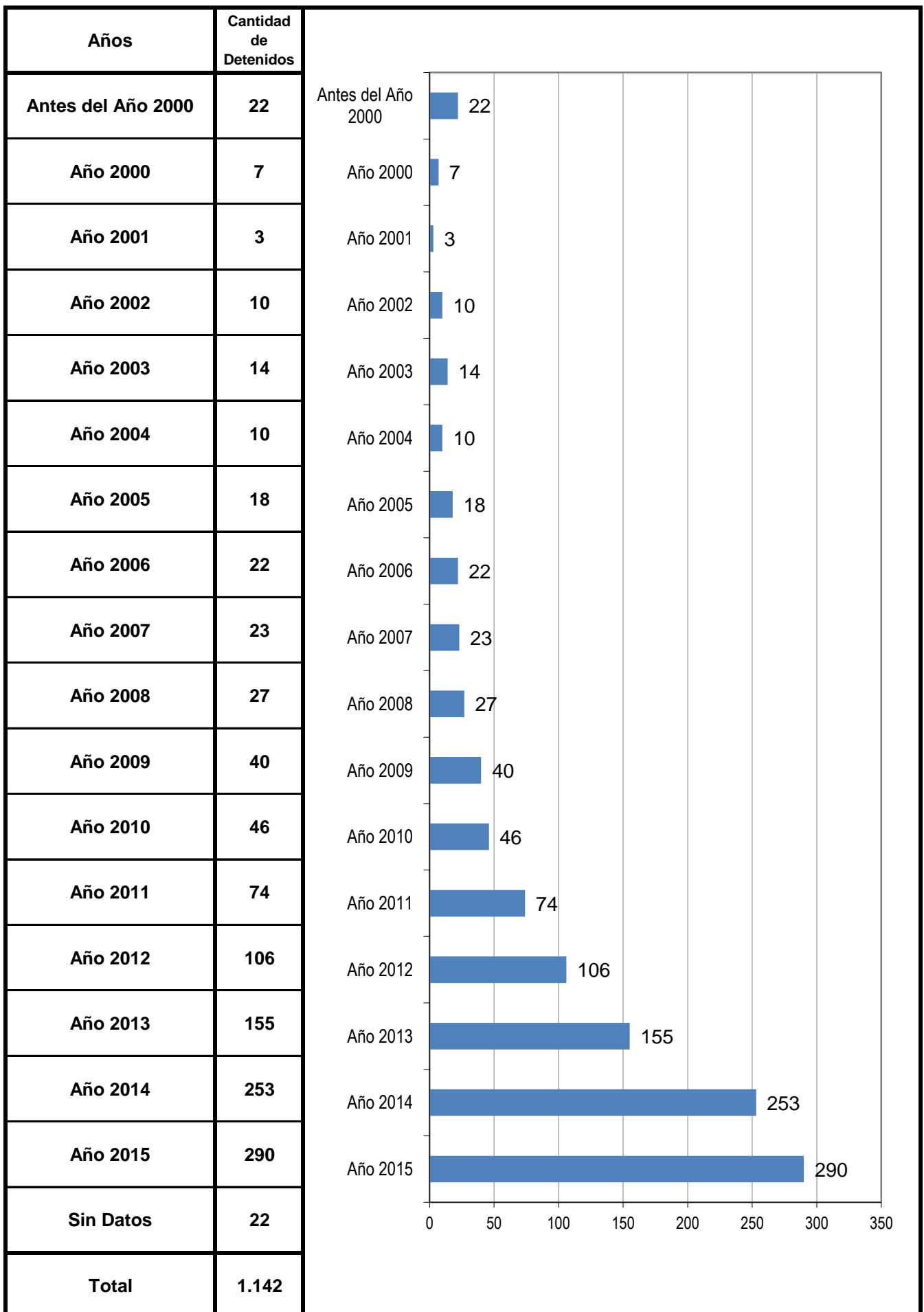


¿Fue lesionado? - Motivos	Cant.
SI, por hechos de violencia con otros internos	63
SI, por hechos de violencia con agentes del establec.	0
SI, por otros motivos	8
NO fue lesionado	1.070
Sin Datos	1
<i>Total</i>	<i>1.142</i>



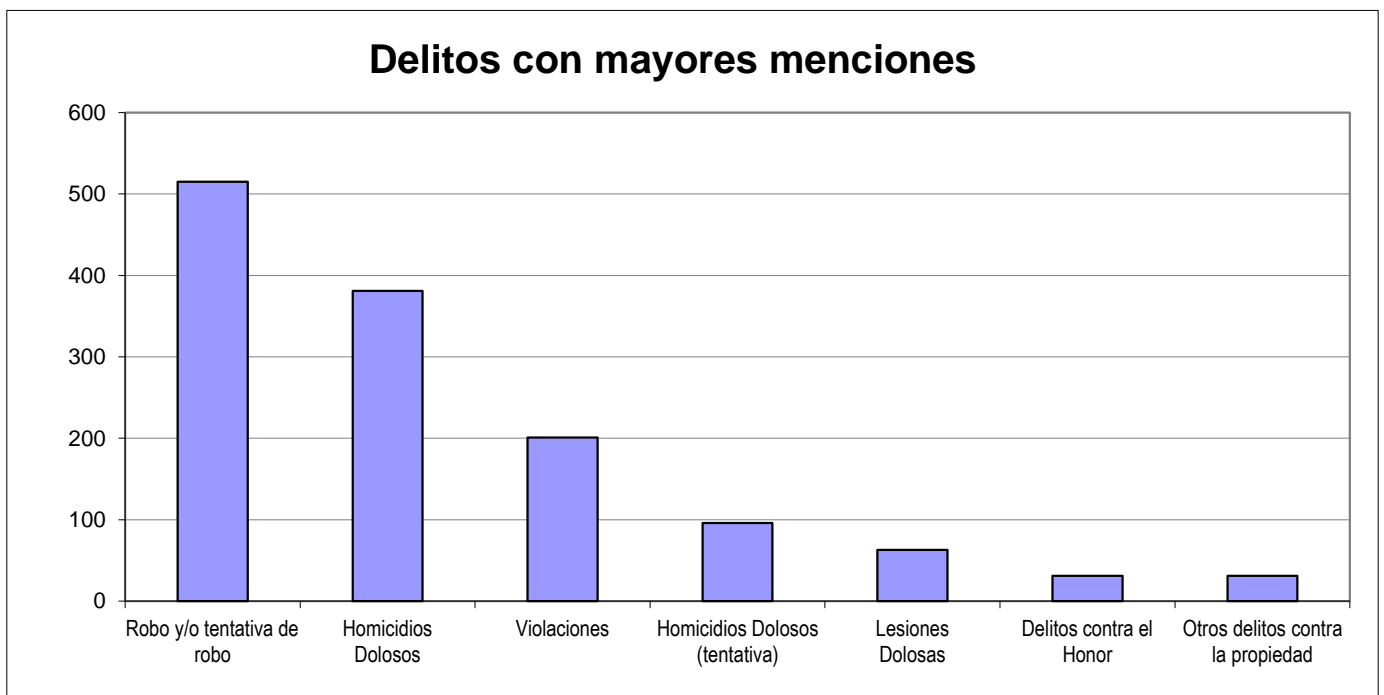
¿Tiene hijos con ella? Para internas	Cant.
Si	0
No	23
Sin Datos	0
<i>Total</i>	<i>23</i>

AÑO DE DETENCION DE LOS ENCARCELADOS



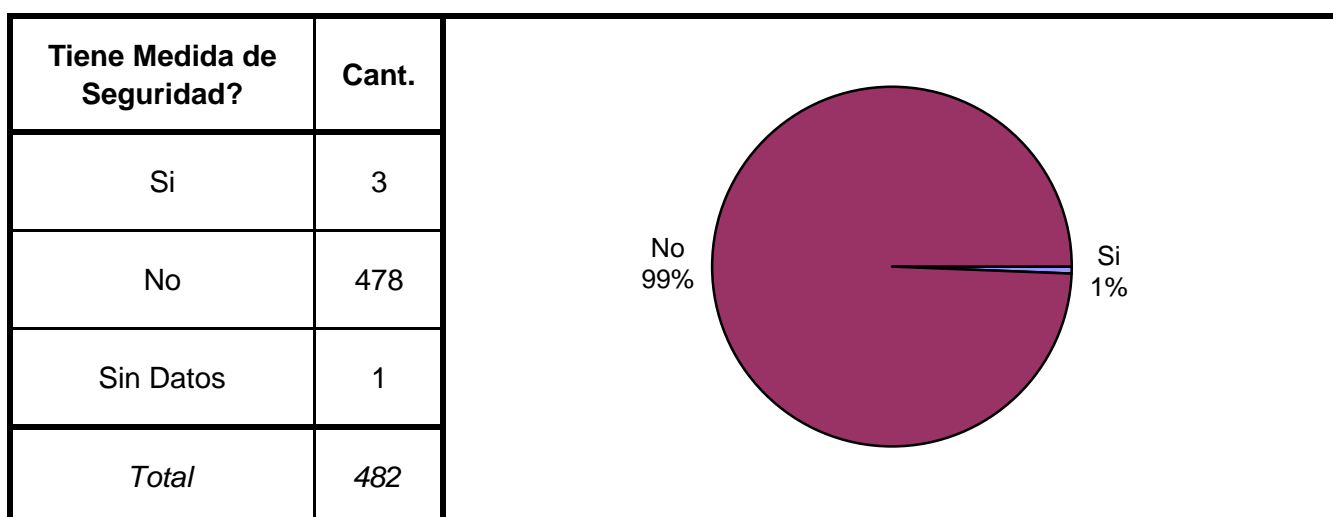
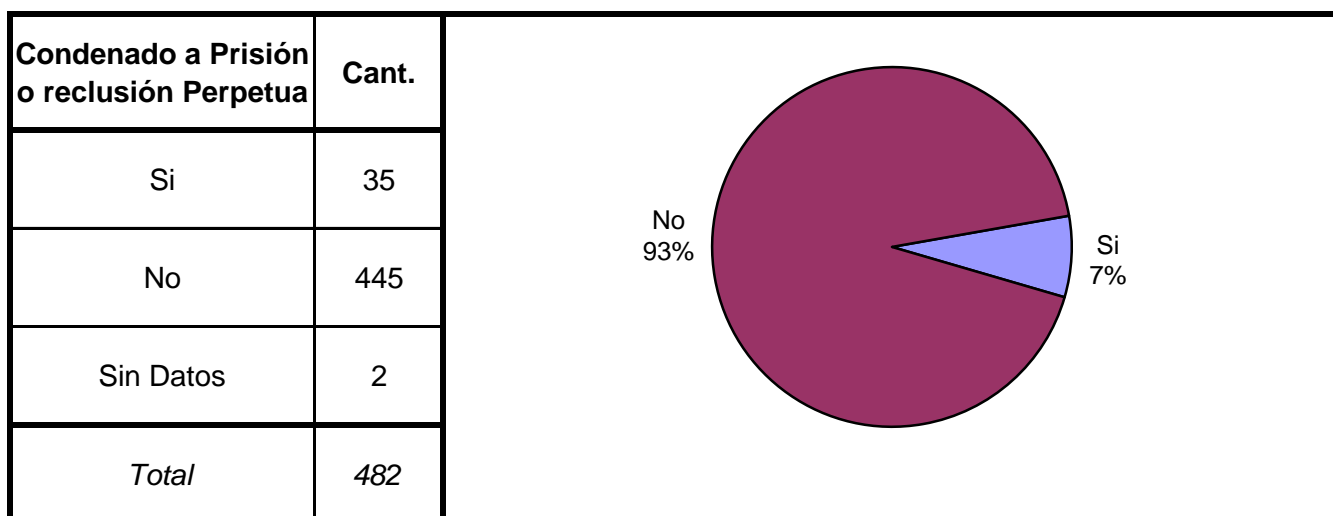
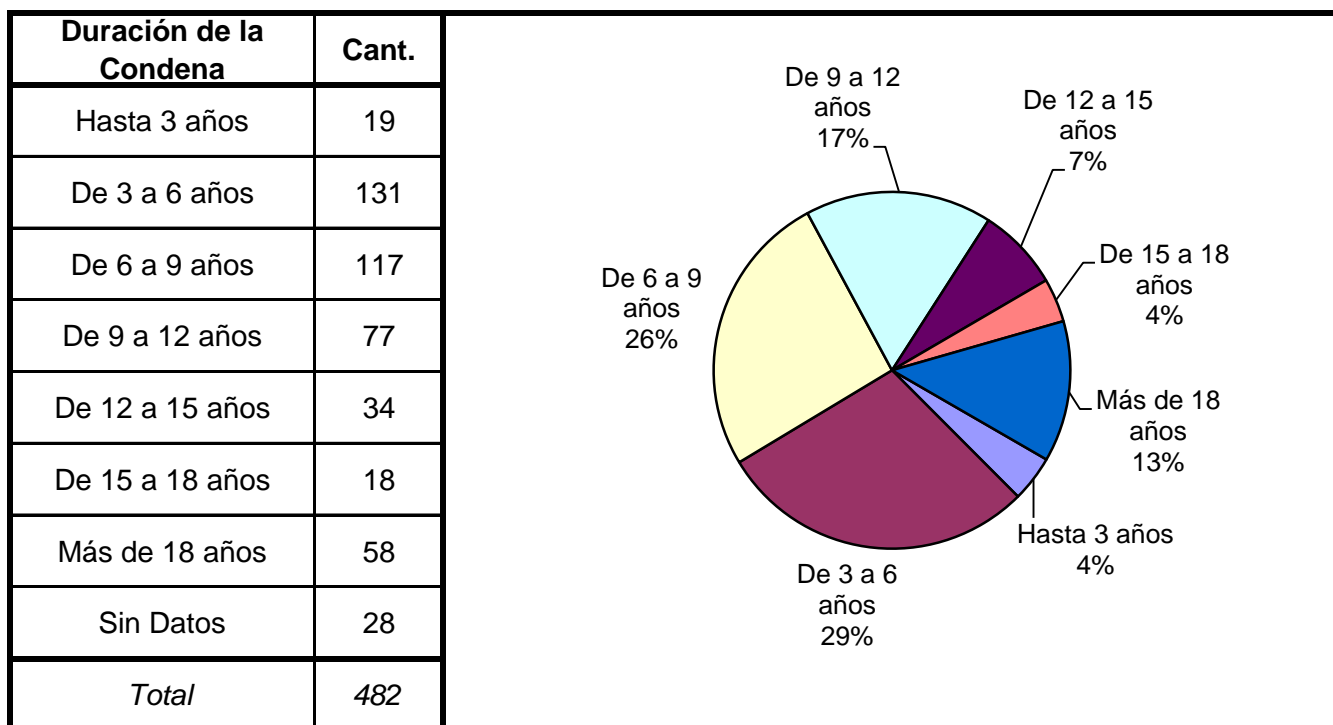
SNEEP 2015 - TUCUMÁN

TIPO DE DELITO	1º Mención	2º Mención	3º Mención	4º Mención	5º Mención	TOTAL
Homicidios Dolosos	353	25	3	0	0	381
Homicidios Dolosos (tentativa)	82	10	2	2	0	96
Homicidios Culposos	3	0	0	0	0	3
Lesiones Dolosas	26	31	4	2	0	63
Lesiones Culposas	7	8	1	0	0	16
Otros Delitos contra las personas	1	1	0	0	0	2
DELITOS CONTRA EL HONOR	29	1	1	0	0	31
Violaciones	176	20	3	2	0	201
Otros delitos contra la integridad sexual	5	8	2	0	0	15
Amenazas	4	5	2	0	1	12
Privación ilegítima de la libertad	4	5	7	0	0	16
Delito contra la libertad cometido por funcionario público	10	0	0	0	0	10
Otros delitos contra la libertad	1	1	0	0	0	2
Hurto y/o tentativa de hurto	9	7	0	0	0	16
Robo y/o tentativa de robo	385	90	29	5	6	515
Otros delitos contra la propiedad	15	13	1	1	1	31
DELITOS CONTRA LA SEGURIDAD PÚBLICA	4	5	1	3	0	13
DELITOS C/ EL ORDEN PÚBLICO	1	1	1	0	0	3
DELITOS CONTRA LA SEGURIDAD DE LA NACIÓN	0	0	0	0	0	0
DELITOS CONTRA LOS PODERES PUBLICOS	2	0	0	0	0	2
DELITOS C/ LA ADMINISTRACION PÚBLICA	1	2	0	0	0	3
DELITOS C/ LA FE PÚBLICA	0	0	0	0	0	0
DELITOS C/ EL ESTADO CIVIL	0	0	0	0	0	0
INFRACCIÓN LEY N° 23.737 (ESTUPEFACIENTES)	17	5	2	1	0	25
INFRACCION LEY N° 24.769 PENAL TRIBUTARIA	5	0	0	0	0	5
INFRACCION LEY N° 13.944 INCUMP.DE DEBERES	0	0	0	0	0	0
DELITOS PREVISTOS EN LEYES ESPECIALES	2	0	0	0	0	2
CONTRAVENCIONES	0	0	0	0	0	0
Sin Datos	0	904	1.083	1.126	1.134	
<i>Total</i>	<i>1.142</i>	<i>1.142</i>	<i>1.142</i>	<i>1.142</i>	<i>1.142</i>	<i>1.463</i>

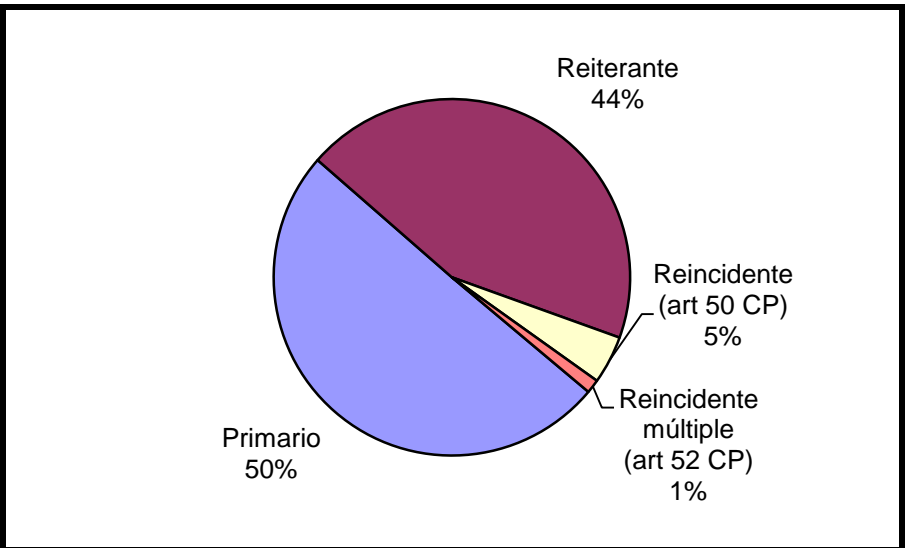


SNEEP 2015 - TUCUMÁN

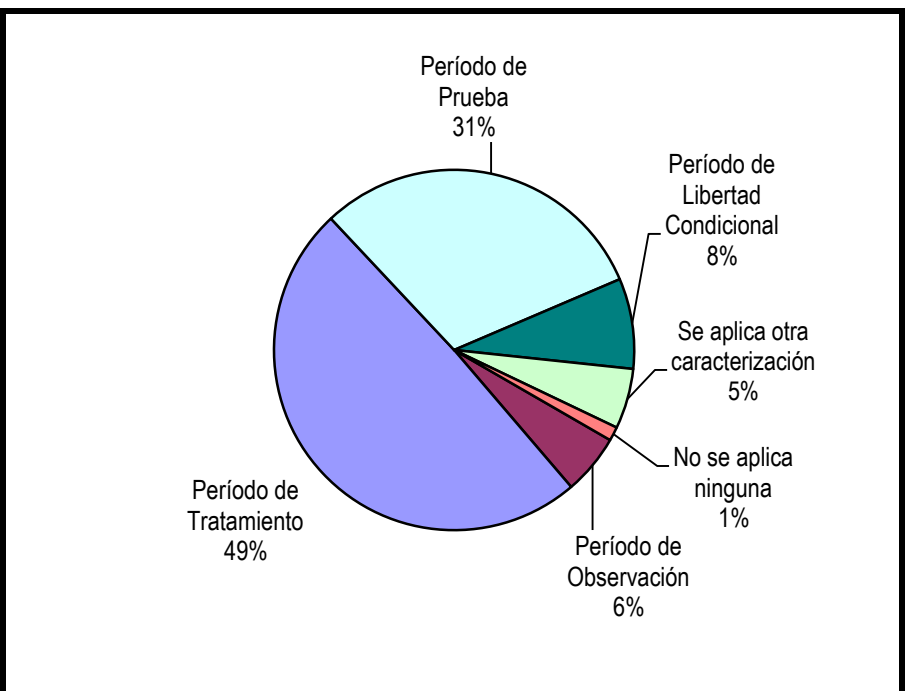
Frecuencias para los detenidos con condena



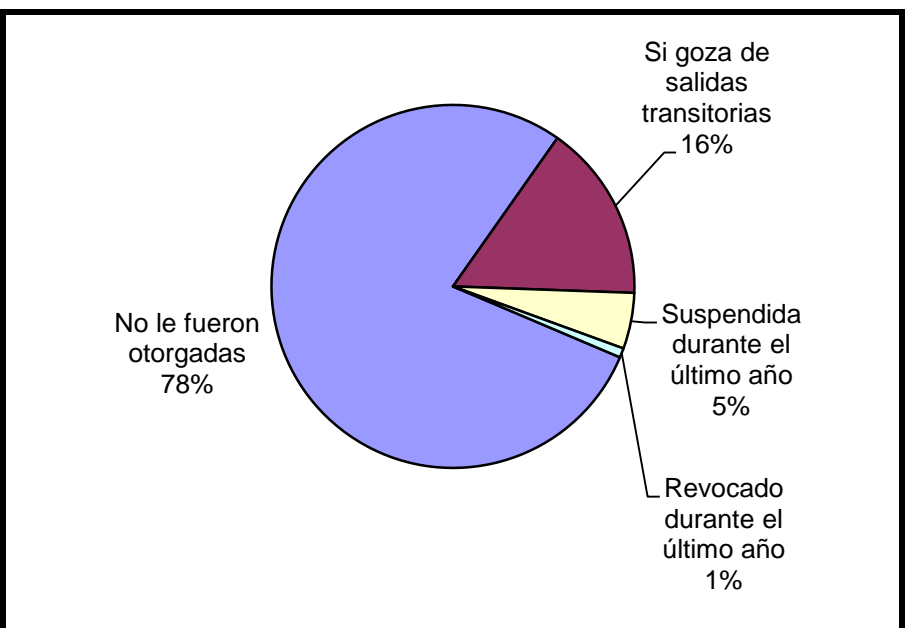
Reincidencia	Cant.
Primario	242
Reiterante	212
Reincidente (art 50 CP)	21
Reincidente múltiple (art 52 CP)	6
Sin Datos	1
<i>Total</i>	<i>482</i>



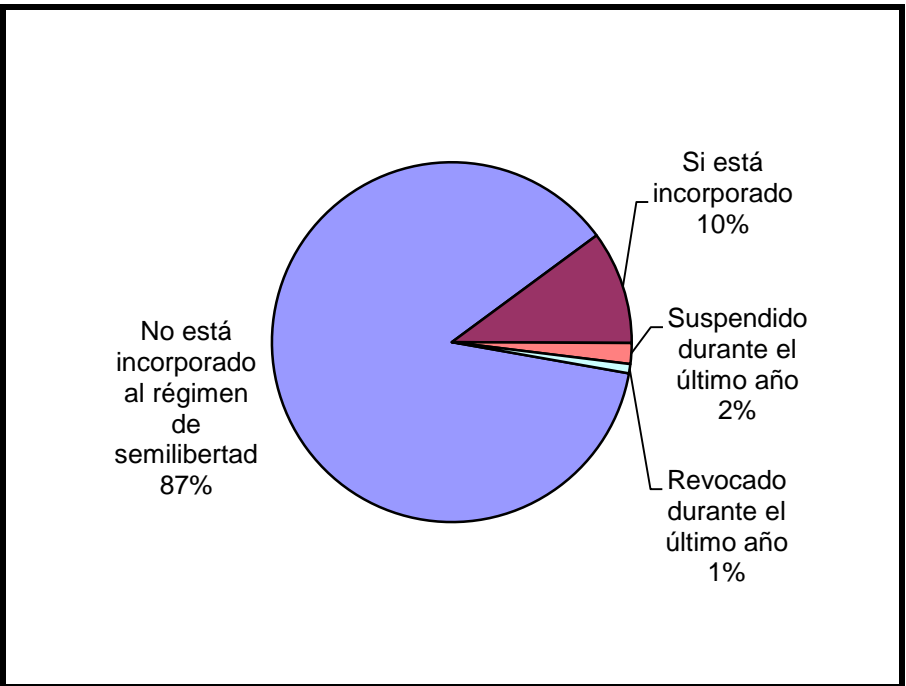
Períodos de la Progresividad	Cant.
Período de Observación	26
Período de Tratamiento	237
Período de Prueba	147
Período de Libertad Condicional	39
Se aplica otra caracterización	26
No se aplica ninguna	6
Sin datos	1
<i>Total</i>	<i>482</i>



Tiene o tuvo salidas transitorias	Cant.
No le fueron otorgadas	377
Si goza de salidas transitorias	76
Suspendida durante el último año	24
Revocado durante el último año	4
Sin Datos	1
<i>Total</i>	<i>482</i>



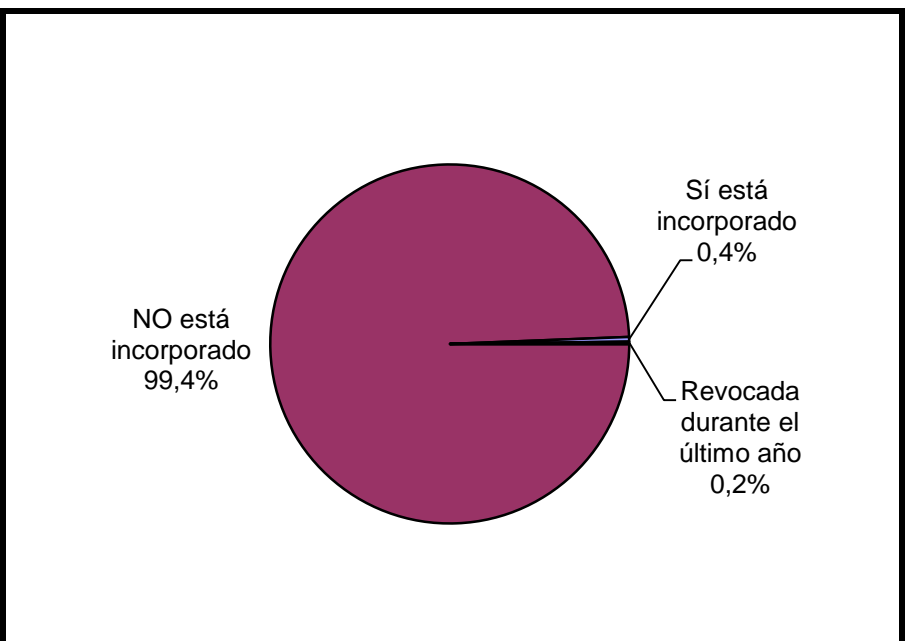
Régimen de Semilibertad	Cant.
No está incorporado al régimen de semilibertad	419
Si está incorporado	49
Suspendido durante el último año	9
Revocado durante el último año	4
Sin Datos	1
<i>Total</i>	<i>482</i>



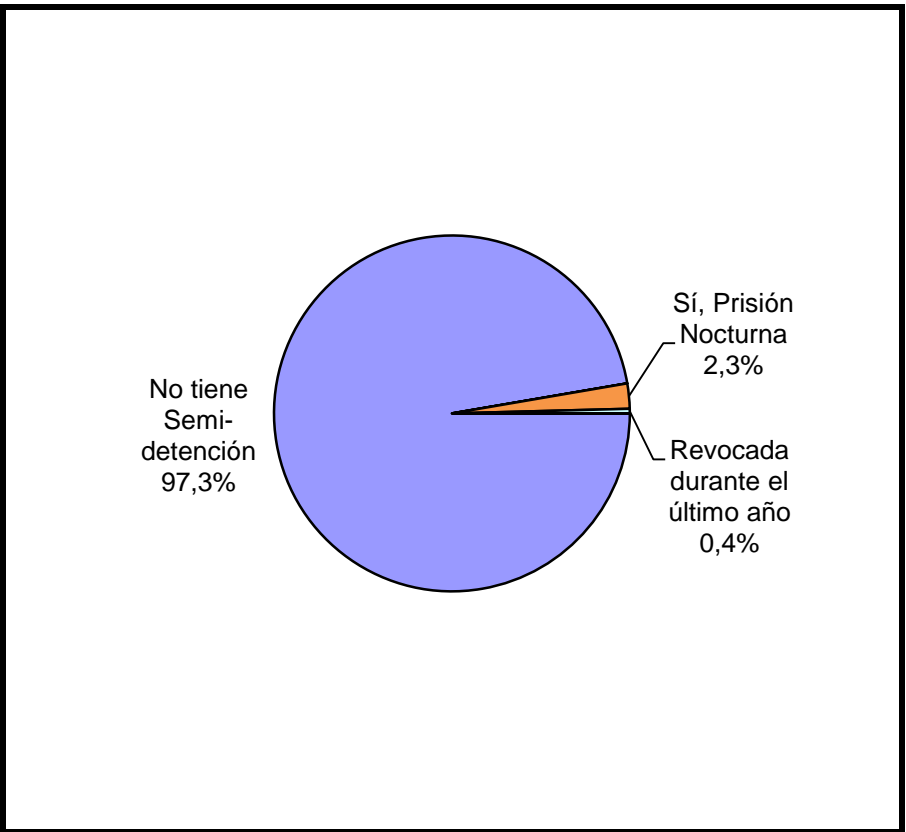
Programa de Prelibertad	Cant.
Si está incorporado	5
No está incorporado	475
Sin Datos	2
<i>Total</i>	<i>482</i>



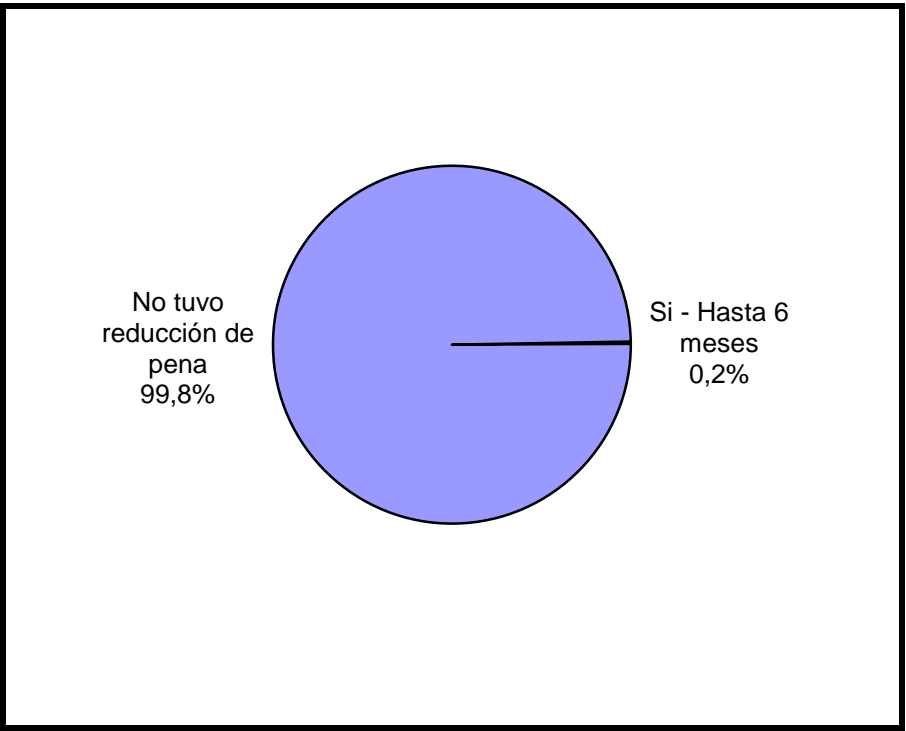
Prisión Discontinua	Cant.
NO está incorporado	478
Sí está incorporado	2
Revocada durante el último año	1
Renuncia del interno durante el último año	0
Sin Datos	1
<i>Total</i>	<i>482</i>



Se le otorgó la Semidetención	Cant.
No tiene Semi-detención	468
Sí, Prisión Diurna	0
Sí, Prisión Nocturna	11
Revocada durante el último año	2
Renuncia del interno durante el último año	0
Sin Datos	1
<i>Total</i>	<i>482</i>



Tuvo reducción de pena	Cant.
Si - Hasta 6 meses	1
Si - Hasta 1 año	0
Si - Más de 1 año	0
No tuvo reducción de pena	480
Sin datos	1
<i>Total</i>	<i>482</i>



SNEEP 2015 - TUCUMÁN

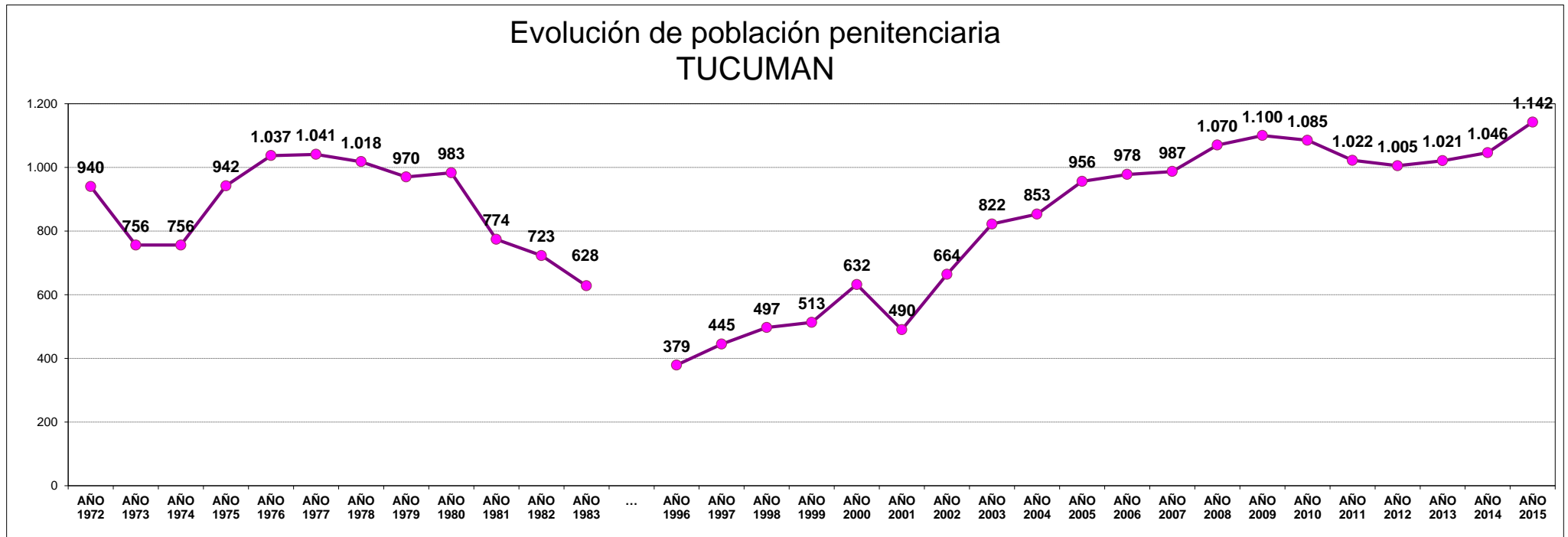
CAPACIDAD Y POBLACIÓN POR PROVINCIA Y UNIDAD

PROVINCIA	UNIDADES	CAPACIDAD	POBLACIÓN ALOJADA	SOBREPOBLACIÓN	PORCENTAJE DE SOBRE POBLACIÓN
TUCUMÁN	UNIDAD N° 1 - PENADOS	698	644	-54	-7,7%
	UNIDAD N° 2 - PROCESADOS				
	UNIDAD N° 3 - ENCAUSADOS CONCEPCIÓN	300	283	-17	-5,7%
	UNIDAD N° 4 - INSTITUTO DE REHABILITACION FEMENINO "SANTA ESTER"	40	24	-16	-40,0%
	UNIDAD N° 5 - JOVENES ADULTOS	119	116	-3	-2,5%
	UNIDAD N° 6 - INSTITUTOS PENALES	50	38	-12	-24,0%
	UNIDAD N° 9 - MÁXIMA SEGURIDAD	94	37	-57	-60,6%
TOTAL SERVICIO PENITENCIARIO PROVINCIAL		1.301	1.142	-159	-12,2%

EVOLUCIÓN POBLACIÓN PENITENCIARIA - PROVINCIA DE TUCUMAN

AÑO	AÑO	AÑO	AÑO	AÑO	AÑO	AÑO	AÑO	AÑO	AÑO	AÑO	AÑO	AÑO	...	AÑO	AÑO	AÑO	AÑO	AÑO	AÑO	AÑO	AÑO	AÑO	AÑO	AÑO	AÑO	AÑO	AÑO	AÑO	AÑO	AÑO	AÑO	AÑO	AÑO	AÑO	AÑO	AÑO	AÑO
1972	1973	1974	1975	1976	1977	1978	1979	1980	1981	1982	1983	...	1996	1997	1998	1999	2000	2001	2002	2003	2004	2005	2006	2007	2008	2009	2010	2011	2012	2013	2014	2015	2015	2015	2015	2015	2015
940	756	756	942	1.037	1.041	1.018	970	983	774	723	628	...	379	445	497	513	632	490	664	822	853	956	978	987	1.070	1.100	1.085	1.022	1.005	1.021	1.046	1.142	1.142	1.142	1.142	1.142	1.142

Relevamiento basado en datos proporcionados por el Registro Nacional de Reincidencia y el Servicio Penitenciario Provincial.



ACLARACION: La estadística oficial sobre población penitenciaria (SNEEP) comenzó en el año 2002.
 De los años 1972 a 1983 se recuperaron los datos de los libros publicados por el Registro Nacional de Reincidencia.