

**SISTEMA NACIONAL
DE
ESTADÍSTICAS SOBRE
EJECUCIÓN DE LA PENA**

**Informe Anual
NEUQUEN
SNEEP 2015**

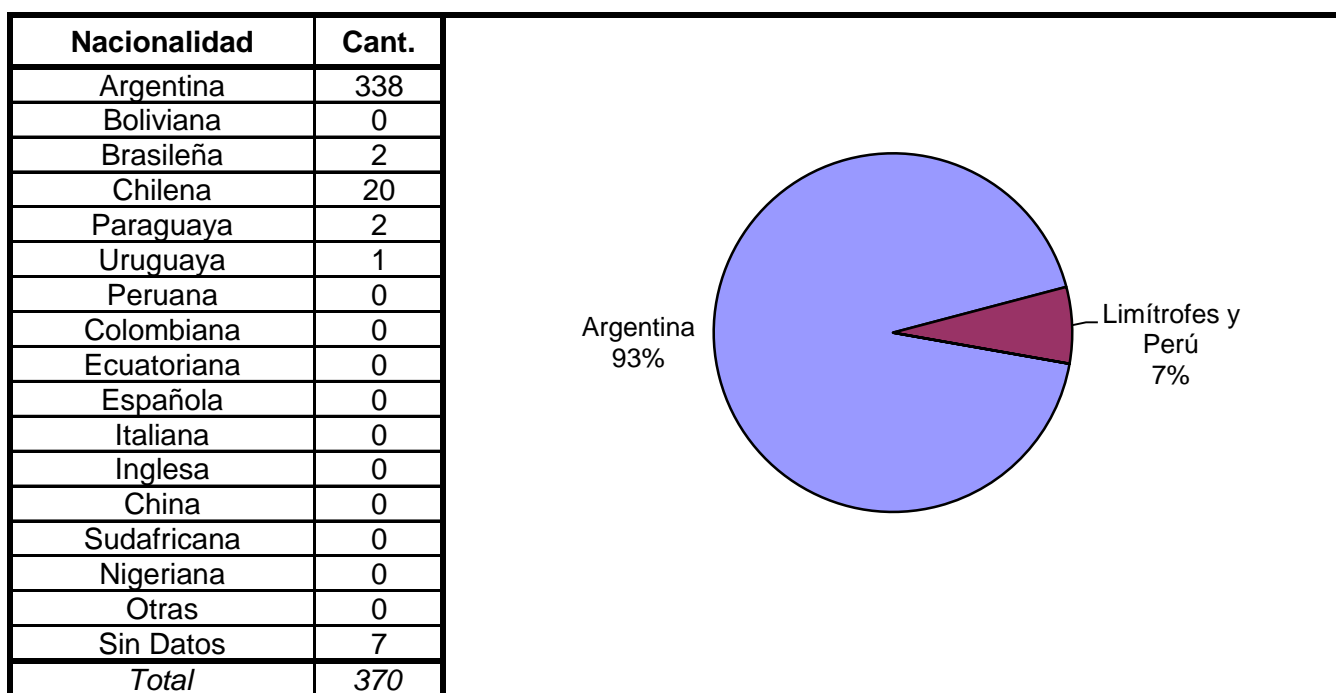
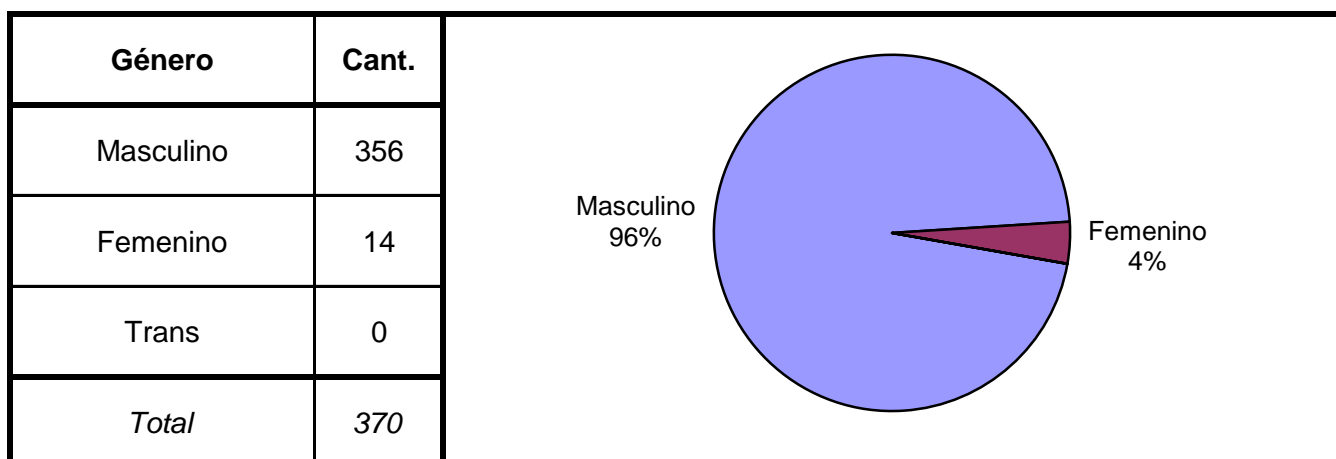
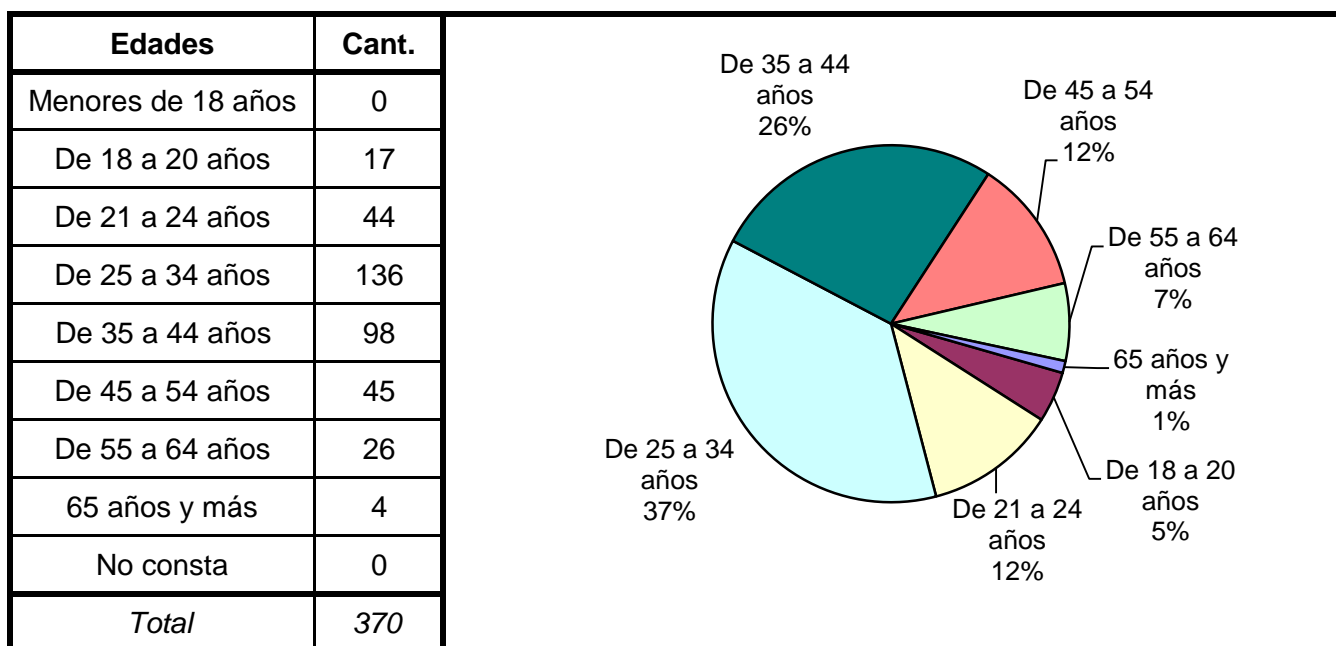
*Dirección Nacional de Política Criminal
en materia de Justicia y Legislación Penal
Subsecretaría de Política Criminal
Secretaría de Justicia
Ministerio de Justicia y Derechos Humanos*

SNEEP 2015 - NEUQUEN

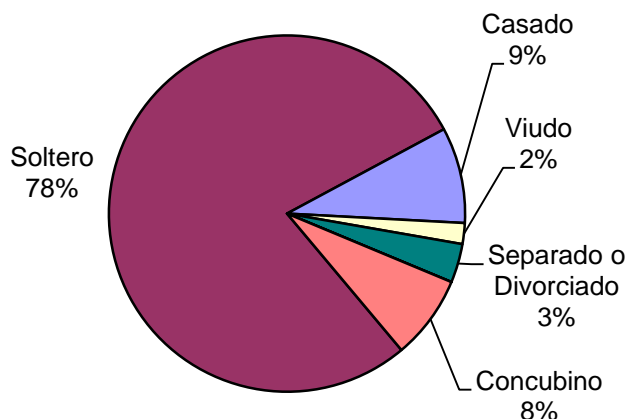
PROVINCIA Y UNIDAD SEGÚN SITUACIÓN LEGAL

PROVINCIA	UNIDAD	CONDE- NADOS	PROCE- SADOS	OTROS	TOTAL POR UNIDAD
NEUQUEN	DIVISION COMPLEJO PENITENCIARIO SENILLOSA	36	1	0	37
	UNIDAD DE DETENCIÓN 11 - PARQUE INDUSTRIAL NEUQUEN	134	27	0	161
	UNIDAD DE DETENCIÓN 12 - NEUQUEN	25	6	0	31
	UNIDAD DE DETENCIÓN 16 - MUJERES	6	7	0	13
	UNIDAD DE DETENCIÓN 21 - CUTRAL CO	12	5	0	17
	UNIDAD DE DETENCIÓN 22 - PARQUE INDUSTRIAL CUTRAL CO	27	0	0	27
	UNIDAD DE DETENCIÓN 31 - ZAPALA	13	1	0	14
	UNIDAD DE DETENCIÓN 32 - PARQUE INDUSTRIAL ZAPALA	14	0	0	14
	UNIDAD DE DETENCIÓN 41 - JUNIN DE LOS ANDES	26	0	0	26
	UNIDAD DE DETENCIÓN 51 - CHOS MALAL	6	0	0	6
	UNIDADES DE ORDEN PÚBLICO (COMISARÍAS-ALCAIDIAS)	13	11	0	24
	TOTAL SERVICIO PENITENCIARIO PROVINCIAL		312	58	0

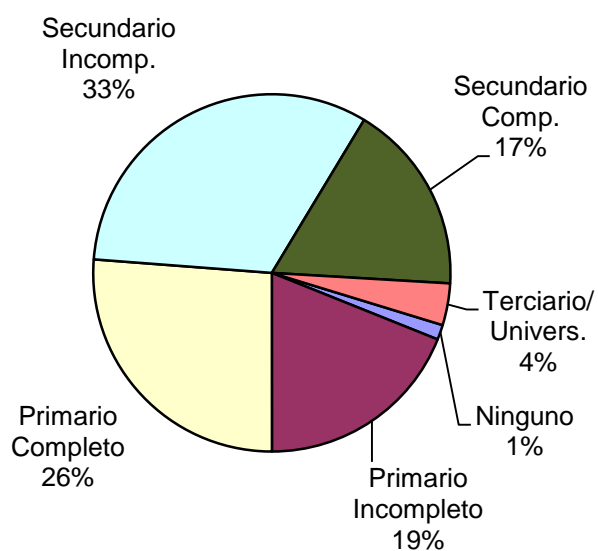
SNEEP 2015 - NEUQUEN

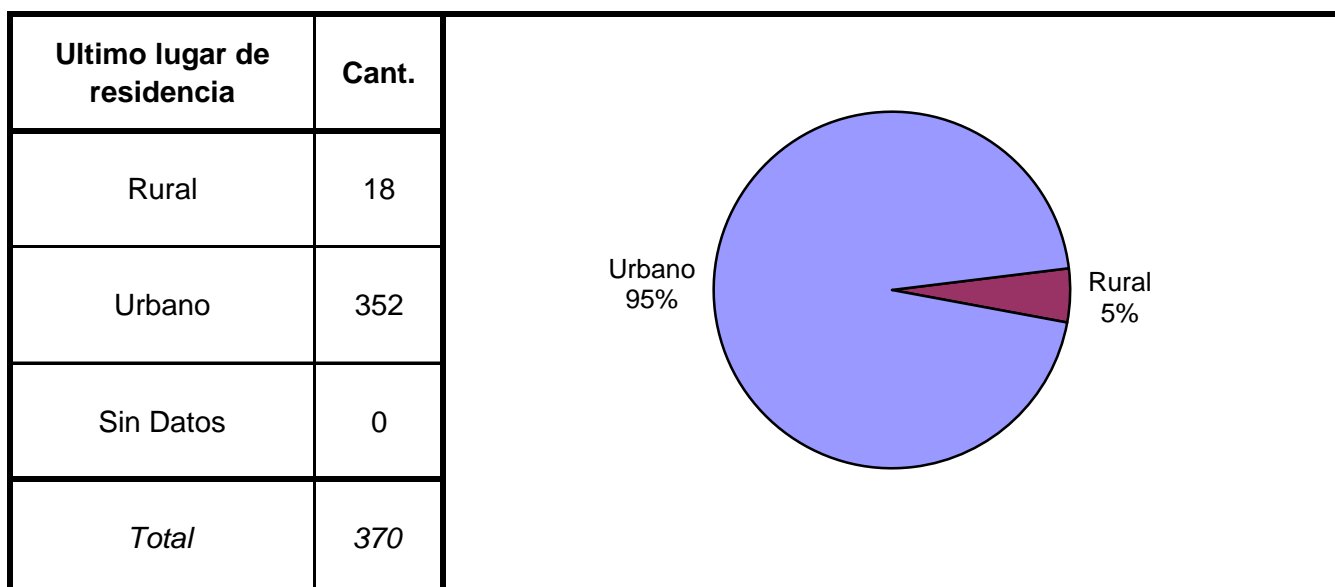
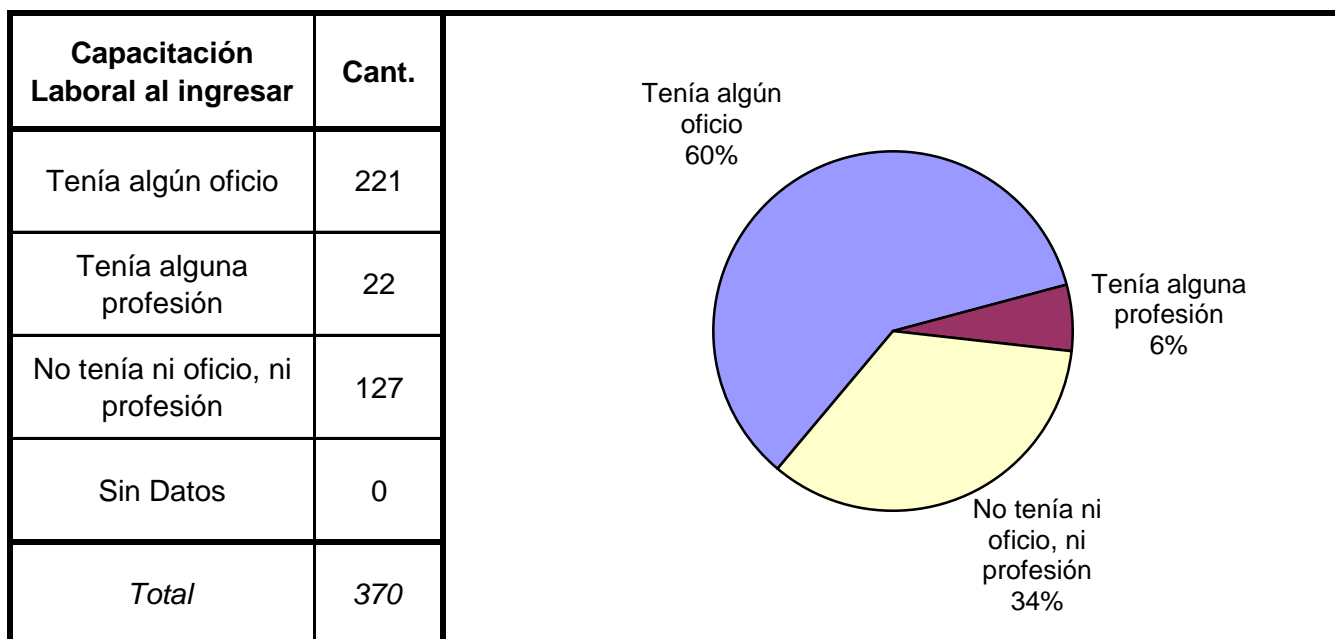
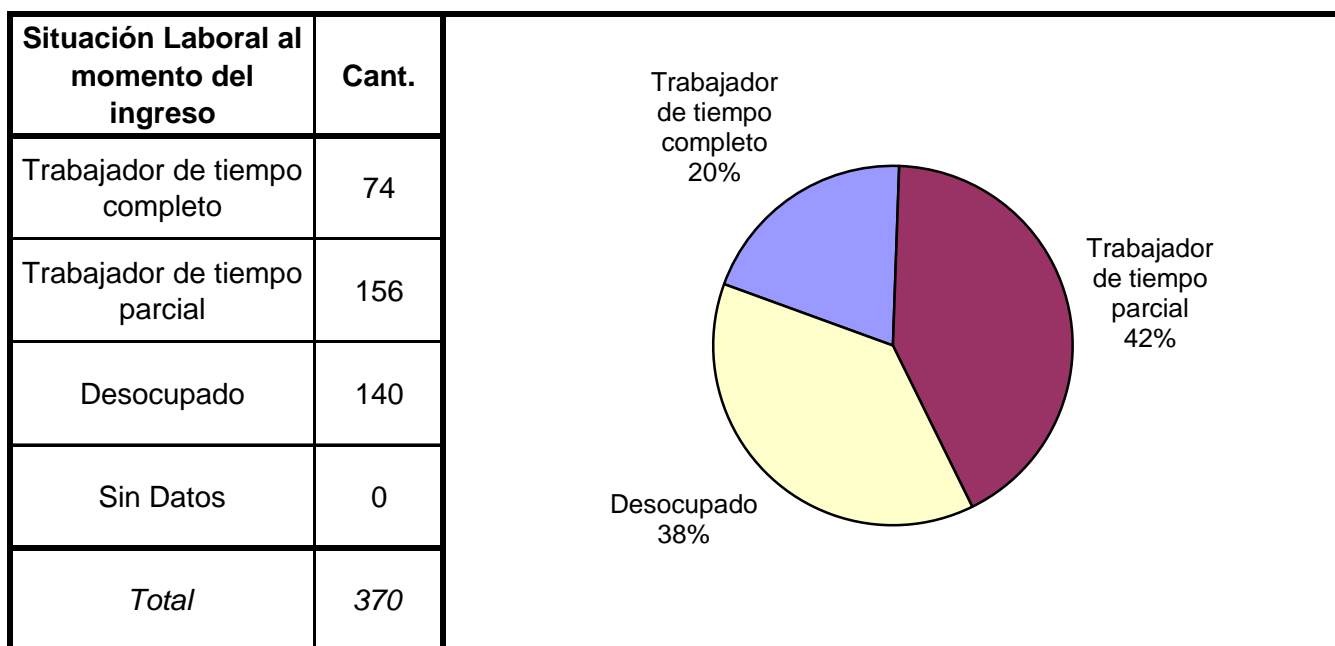


Estado Civil	Cant.
Soltero	288
Casado	32
Viudo	7
Separado o Divorciado	13
Separado de Hecho	0
Concubino	28
Sin datos	2
<i>Total</i>	<i>370</i>

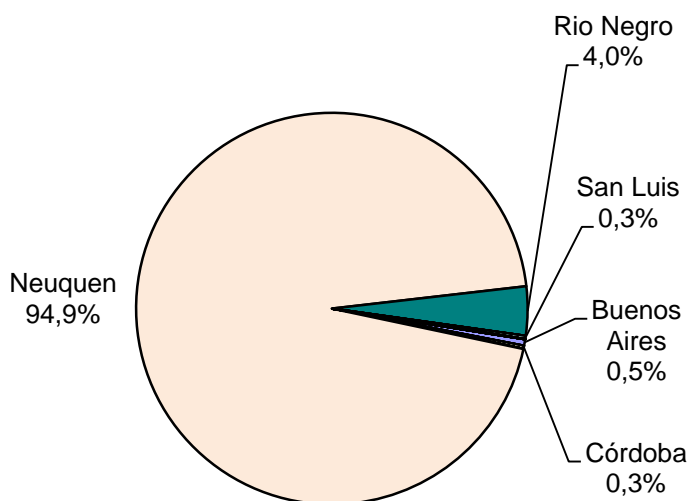


Nivel de Instrucción	Cant.
Ninguno	5
Primario Incompleto	70
Primario Completo	97
Secundario Incomp.	120
Secundario Comp.	64
Terciario Incompleto	6
Terciario Completo	3
Universitario Incomp.	4
Universitario Comp.	1
EGB 1 Incompleto	0
EGB 1 Completo	0
EGB 2 Incompleto	0
EGB 2 Completo	0
EGB 3 Incompleto	0
EGB 3 Completo	0
Polimodal Incompleto	0
Polimodal Completo	0
Sin datos	0
<i>Total</i>	<i>370</i>






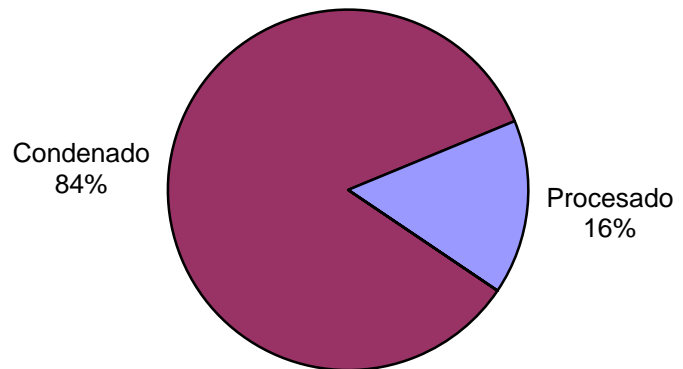
Ultima provincia de residencia	Cant.
Buenos Aires	2
Catamarca	0
Córdoba	1
Corrientes	0
Chaco	0
Chubut	0
Entre Rios	0
Formosa	0
Jujuy	0
La Pampa	0
La Rioja	0
Mendoza	0
Misiones	0
Neuquen	351
Rio Negro	15
Salta	0
San Juan	0
San Luis	1
Santa Cruz	0
Santa Fe	0
Santiago del Estero	0
Tierra del Fuego	0
Tucumán	0
Ciudad de Bs.As.	0
Sin datos	0
<i>Total</i>	<i>370</i>



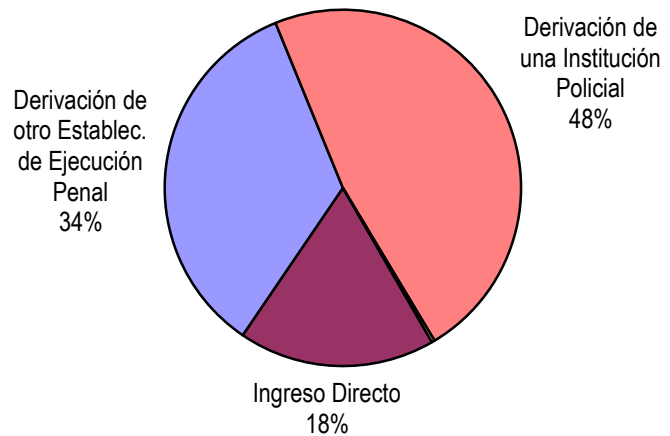
Jurisdicción Judicial	Cant.
Provincial	356
Nacional	0
Federal	14
Sin Datos	0
<i>Total</i>	<i>370</i>

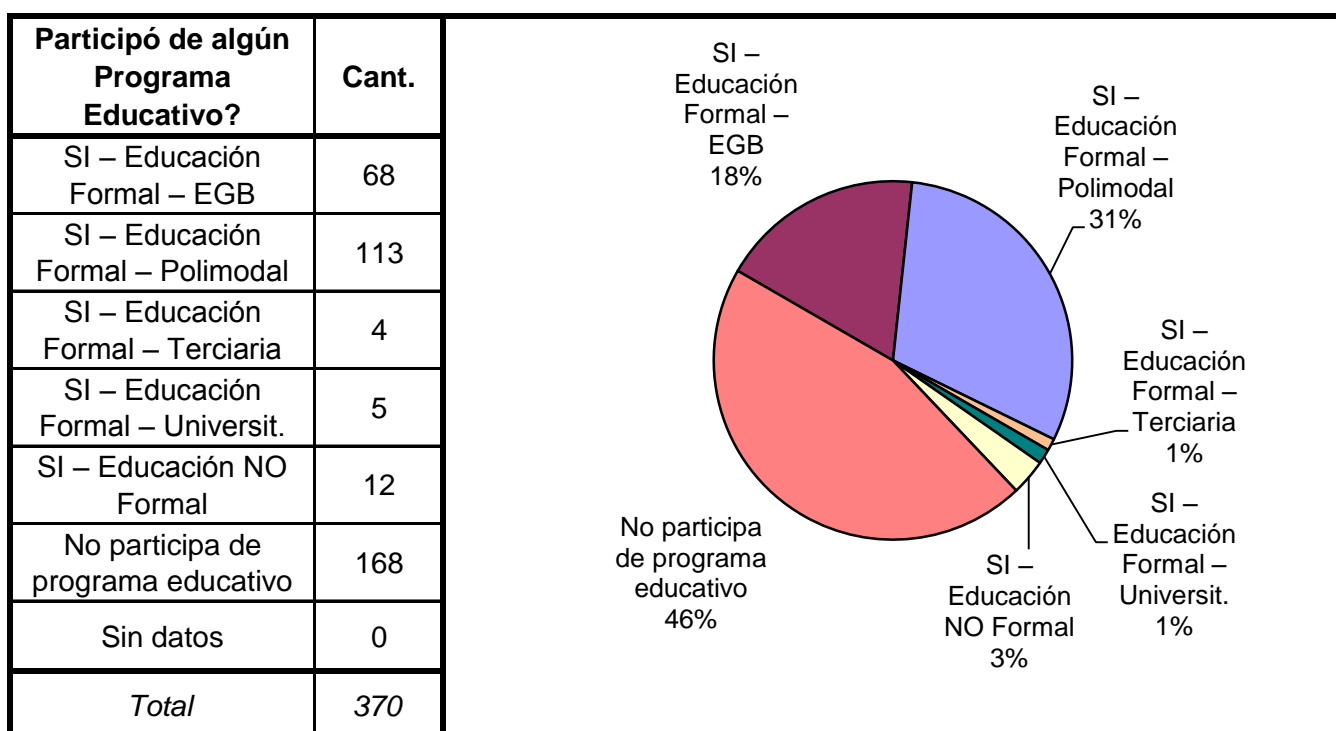
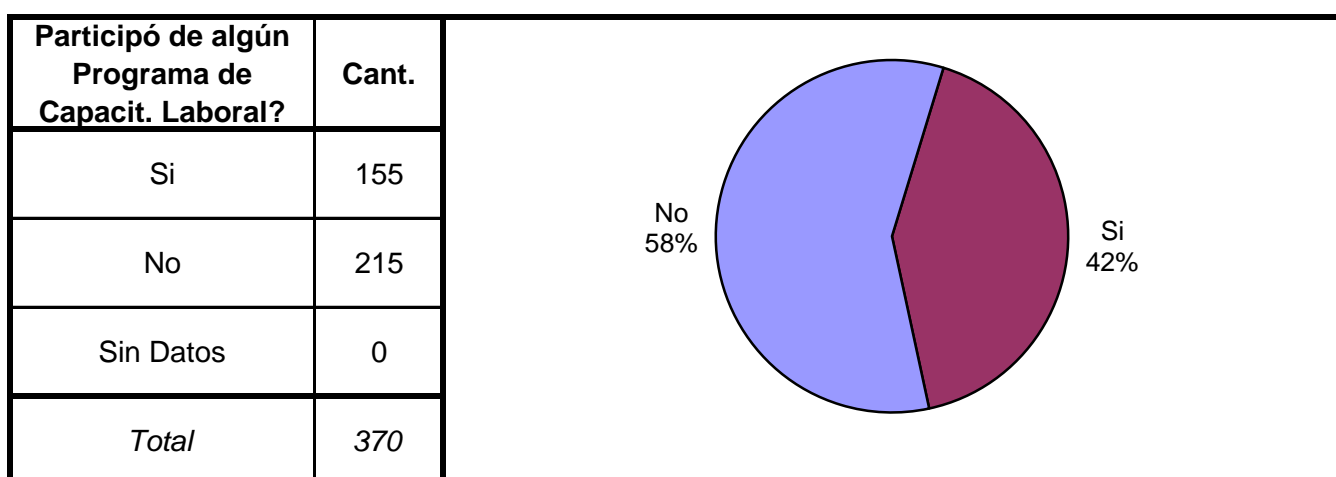
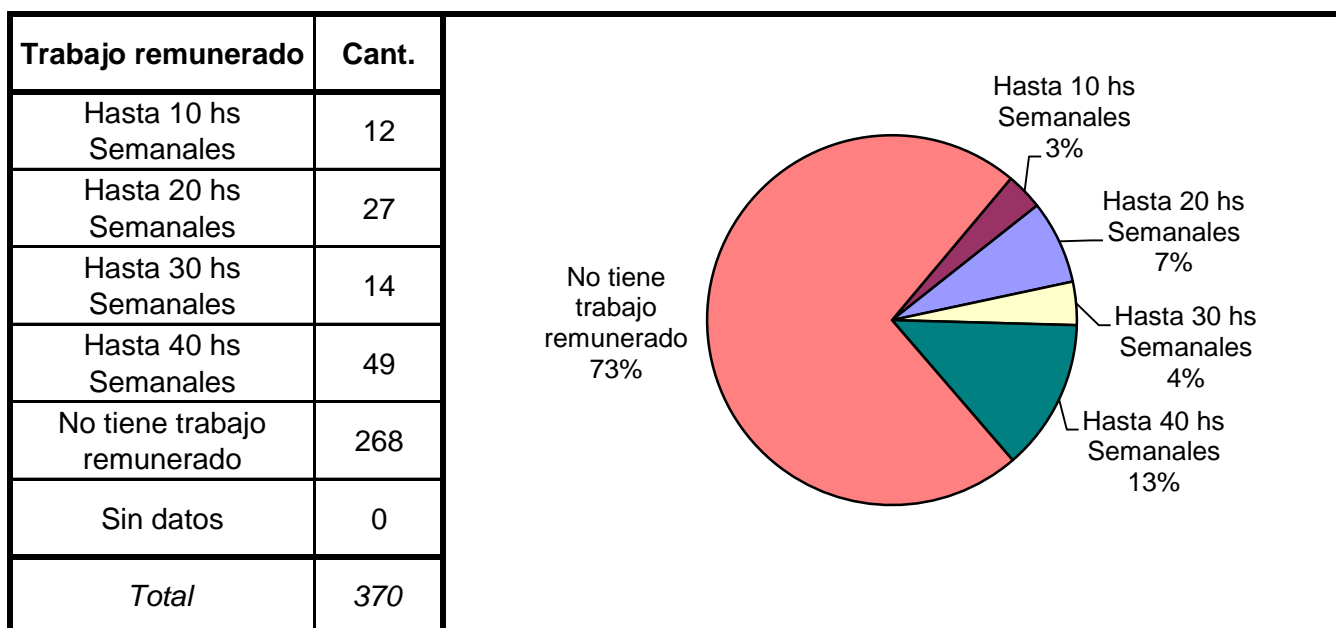


Situación Legal	Cant.
Condenado	312
Procesado	58
Contraventor	0
Inimputable	0
Otra	0
Sin datos	0
<i>Total</i>	<i>370</i>

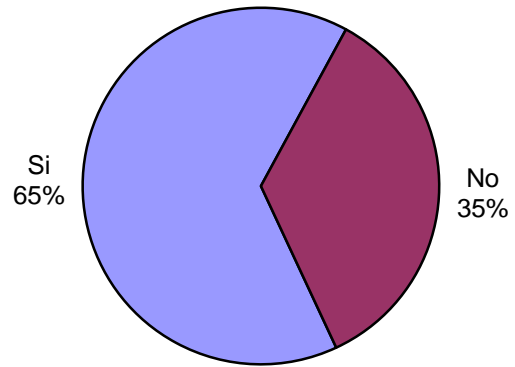


Establecimiento de Procedencia	Cant.
Ingreso Directo	66
Derivación de otro Establec. de Ejecución Penal	127
Derivación de una Institución Policial	176
Derivación de Prefectura o Gendarmería	1
Sin datos	0
<i>Total</i>	<i>370</i>

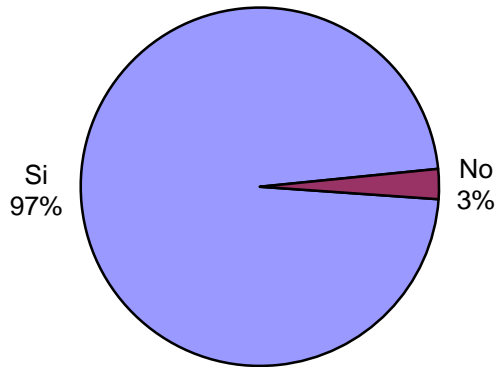





Participó de Activ. Recreativas o Deportivas?	Cant.
Si	240
No	130
Sin Datos	0
<i>Total</i>	<i>370</i>



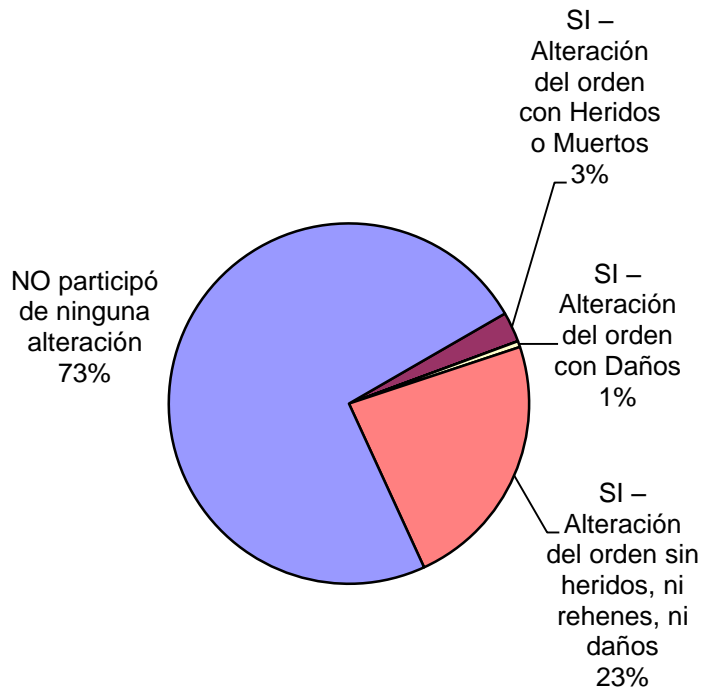
Recibió Asistencia Médica?	Cant.
Si	360
No	10
Sin Datos	0
<i>Total</i>	<i>370</i>



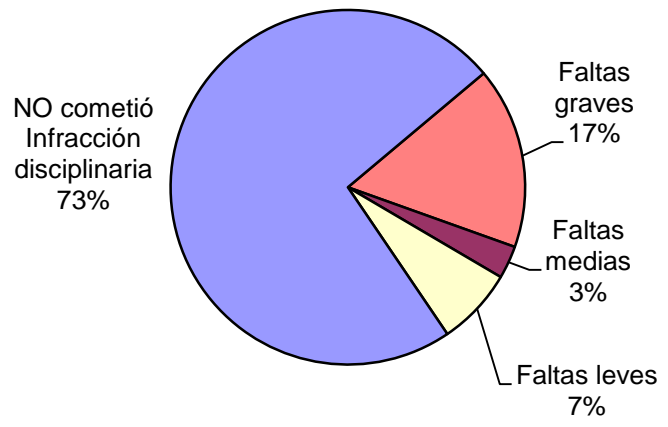
Recibió visitas durante el último año?	Cant.
Si	361
No	8
Sin Datos	1
<i>Total</i>	<i>370</i>



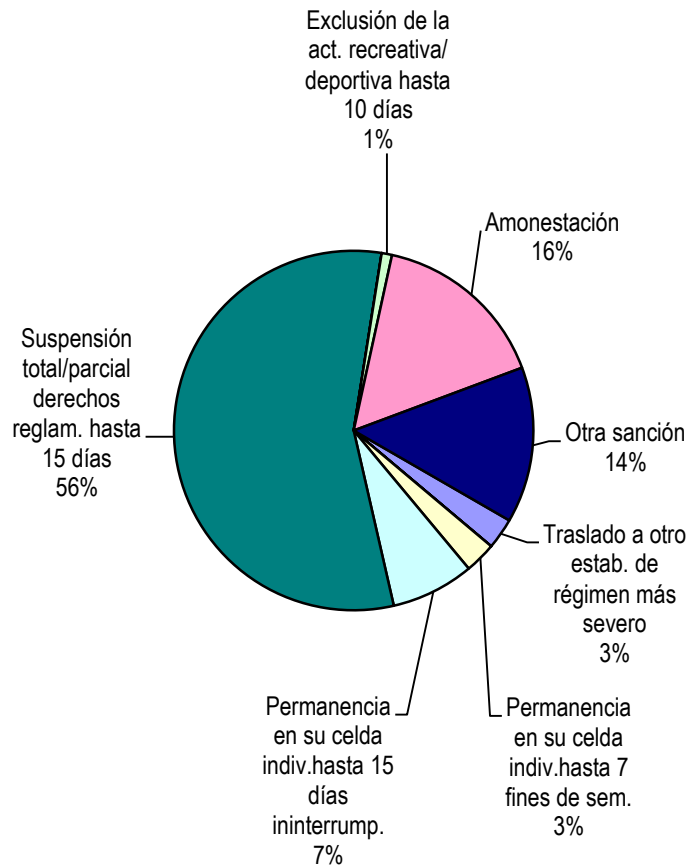
Participó de algún tipo de Alteración del orden?	Cant.
SI – Alteración del orden con Heridos o Muertos	10
SI – Alteración del orden con Rehenes	0
SI – Alteración del orden con Daños	2
SI – Alteración del orden sin heridos, ni rehenes, ni daños	86
NO participó de ninguna alteración	272
Sin Datos	0
<i>Total</i>	<i>370</i>



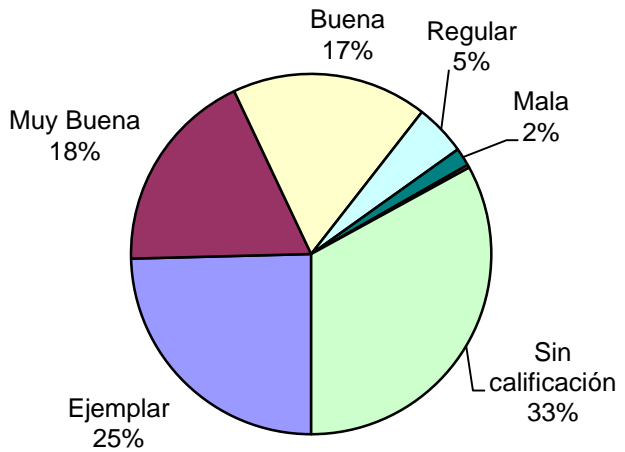
Tipo de infracción disciplinaria	Cant.
Faltas graves	61
Faltas medias	11
Faltas leves	26
NO cometió Infracción disciplinaria	270
Sin Datos	2
<i>Total</i>	<i>370</i>



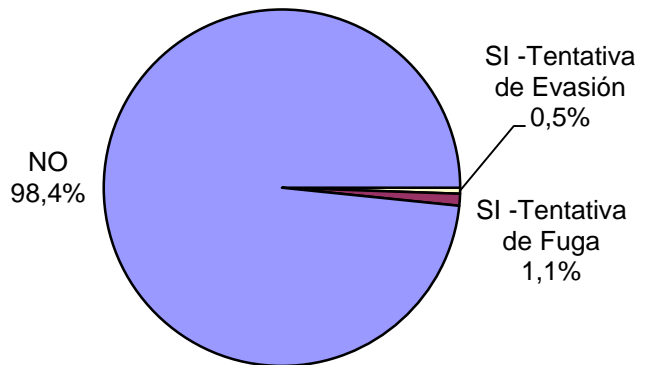
Tipo de Sanción Disciplinaria	Cant.
Traslado a otro estab. de régimen más severo	3
Traslado a otra sección de régimen más severo	0
Permanencia en su celda indiv.hasta 7 fines de sem.	3
Permanencia en su celda indiv.hasta 15 días ininterrump.	8
Suspensión total/parcial derechos reglam. hasta 15 días	60
Exclusión de la actividad común hasta 15 días	0
Exclusión de la act. recreativa/ deportiva hasta 10 días	1
Amonestación	17
Otra sanción	15
Sin Datos	263
<i>Total</i>	<i>370</i>



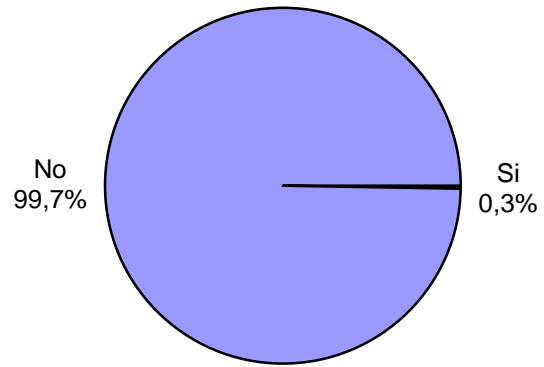
Calificación de conducta del interno	Cant.
Ejemplar	91
Muy Buena	68
Buena	65
Regular	17
Mala	6
Pésima	1
Sin calificación	122
Sin Datos	0
<i>Total</i>	<i>370</i>



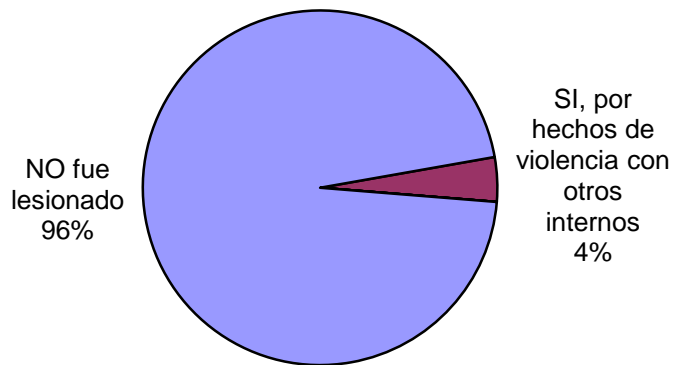
¿Tuvo intentos de fuga o evasión?	Cant.
SI -Tentativa de Evasión	2
SI -Tentativa de Fuga	4
NO	364
Sin Datos	0
<i>Total</i>	<i>370</i>



¿Tuvo intentos de Suicidio?	Cant.
Si	1
No	368
Sin Datos	1
<i>Total</i>	<i>370</i>

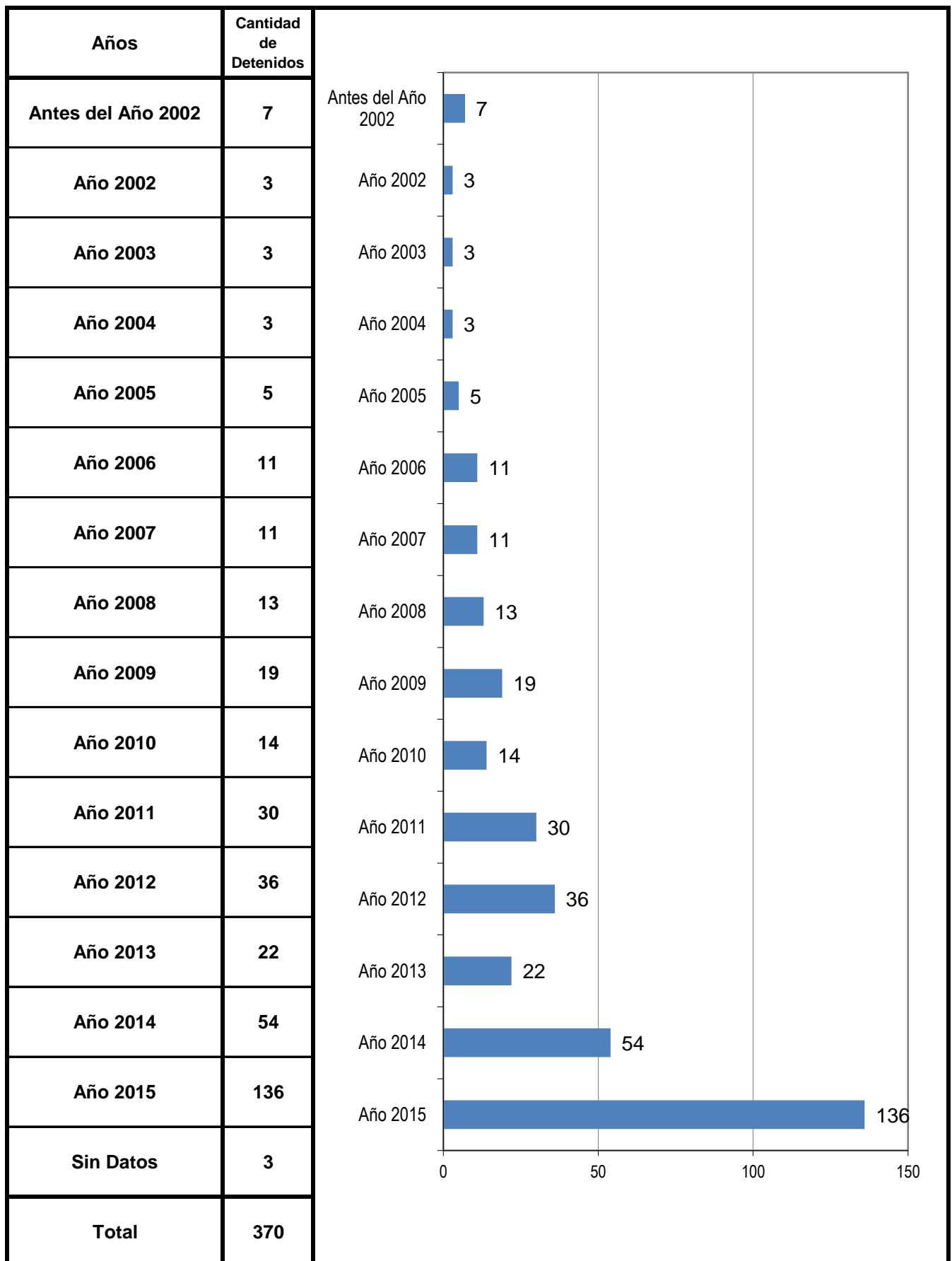


¿Fue lesionado? - Motivos	Cant.
SI, por hechos de violencia con otros internos	15
SI, por hechos de violencia con agentes del establec.	0
SI, por otros motivos	0
NO fue lesionado	355
Sin Datos	0
<i>Total</i>	<i>370</i>



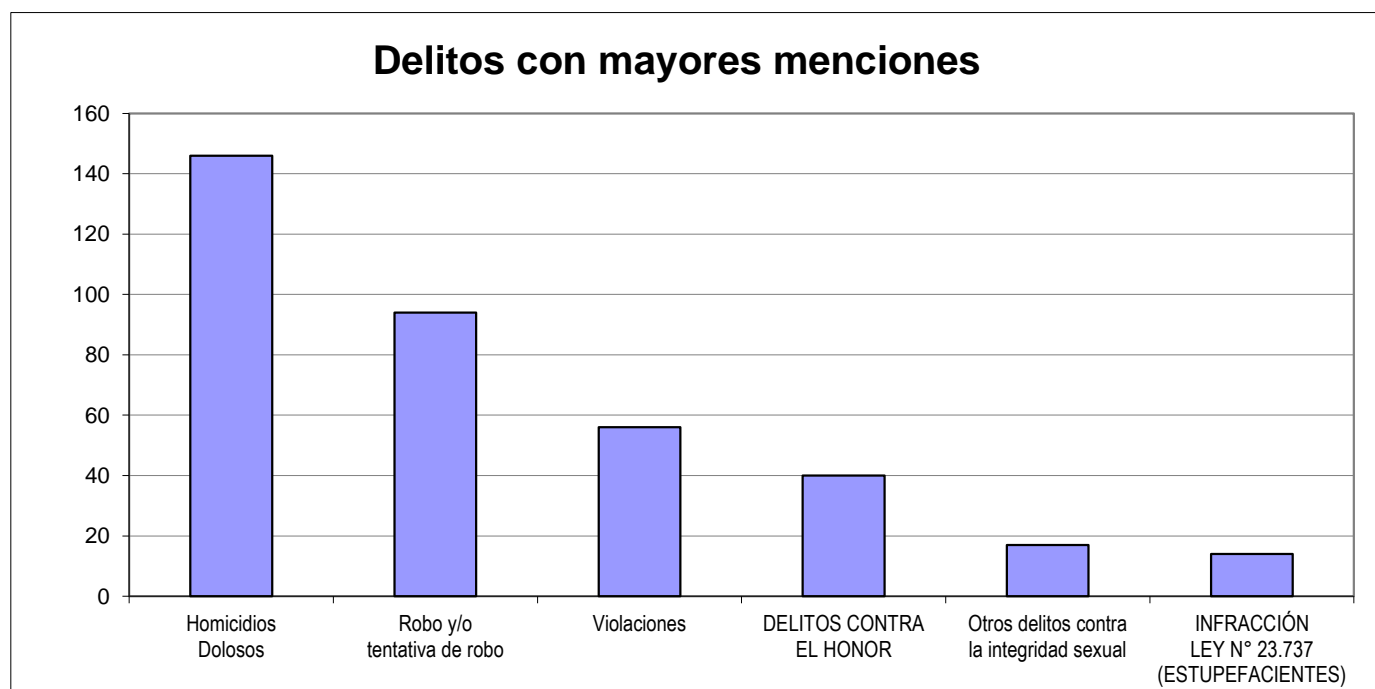
¿Tiene hijos con ella? Para internas	Cant.
Si	0
No	14
Sin Datos	0
<i>Total</i>	<i>14</i>

AÑO DE DETENCION DE LOS ENCARCELADOS



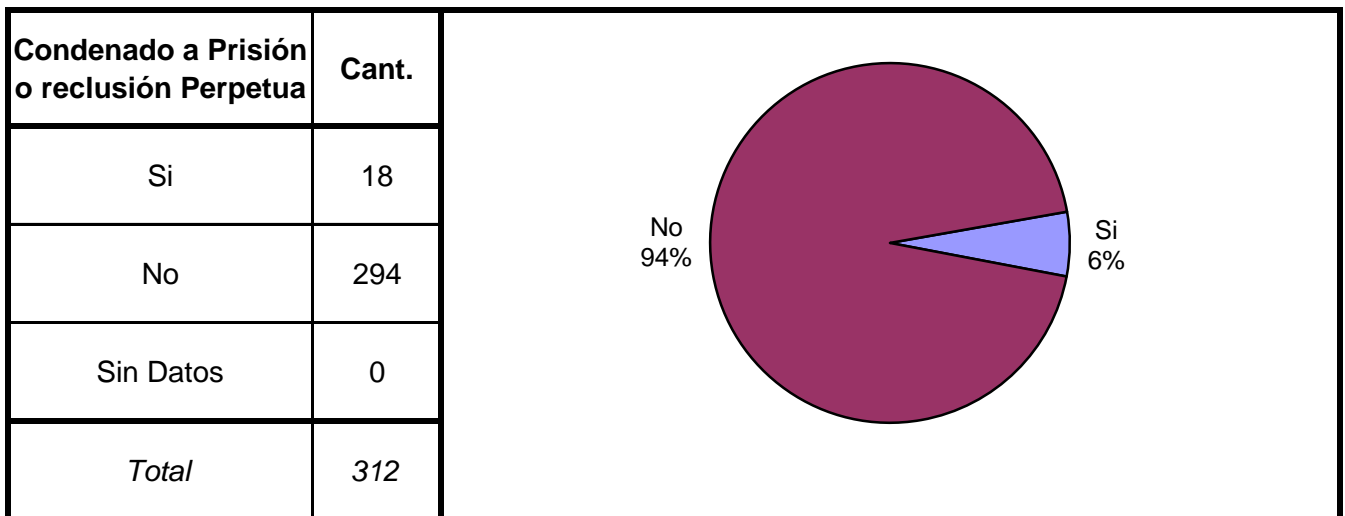
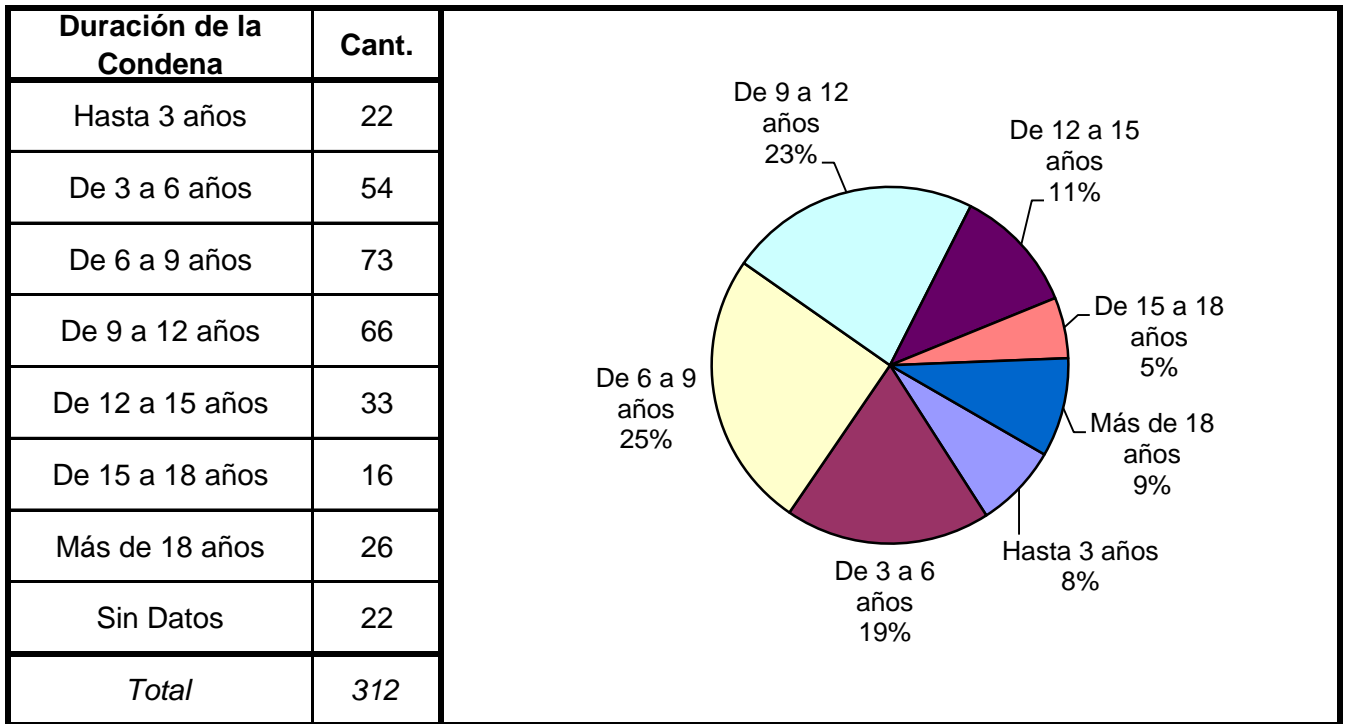
SNEEP 2015 - NEUQUEN

TIPO DE DELITO	1º Mención	2º Mención	3º Mención	4º Mención	5º Mención	TOTAL
Homicidios Dolosos	142	4	0	0	0	146
Homicidios Dolosos (tentativa)	2	1	0	0	0	3
Homicidios Culposos	8	0	0	0	0	8
Lesiones Dolosas	5	2	2	0	0	9
Lesiones Culposas	3	1	0	0	0	4
Otros Delitos contra las personas	15	1	0	1	0	17
DELITOS CONTRA EL HONOR	36	4	0	0	0	40
Violaciones	52	3	1	0	0	56
Otros delitos contra la integridad sexual	8	4	1	0	0	13
Amenazas	1	2	1	0	0	4
Privación ilegítima de la libertad	1	4	0	1	0	6
Delito contra la libertad cometido por funcionario público	0	0	0	0	0	0
Otros delitos contra la libertad	0	0	0	0	0	0
Hurto y/o tentativa de hurto	4	0	0	0	0	4
Robo y/o tentativa de robo	75	17	1	0	1	94
Otros delitos contra la propiedad	3	1	2	0	0	6
DELITOS CONTRA LA SEGURIDAD PÚBLICA	0	1	0	0	0	1
DELITOS C/ EL ORDEN PÚBLICO	1	0	0	0	0	1
DELITOS CONTRA LA SEGURIDAD DE LA NACIÓN	0	0	0	0	0	0
DELITOS CONTRA LOS PODERES PUBLICOS	0	0	0	0	0	0
DELITOS C/ LA ADMINISTRACION PÚBLICA	0	0	0	0	0	0
DELITOS C/ LA FE PÚBLICA	0	0	0	0	0	0
DELITOS C/ EL ESTADO CIVIL	0	0	0	0	0	0
INFRACCIÓN LEY N° 23.737 (ESTUPEFACIENTES)	14	0	0	0	0	14
INFRACCION LEY N° 24.769 PENAL TRIBUTARIA	0	0	0	0	0	0
INFRACCION LEY N° 13.944 INCUMP.DE DEBERES	0	0	0	0	0	0
DELITOS PREVISTOS EN LEYES ESPECIALES	0	0	0	0	0	0
CONTRAVENCIONES	0	0	0	0	0	0
Sin Datos	0	325	362	368	369	
<i>Total</i>	<i>370</i>	<i>370</i>	<i>370</i>	<i>370</i>	<i>370</i>	<i>426</i>



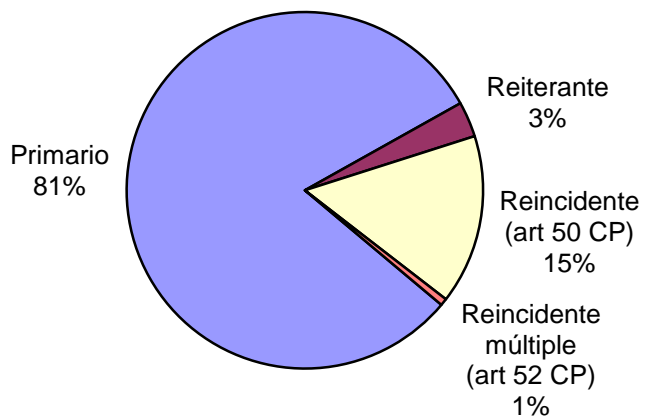
SNEEP 2015 - NEUQUEN

Frecuencias para los detenidos con condena

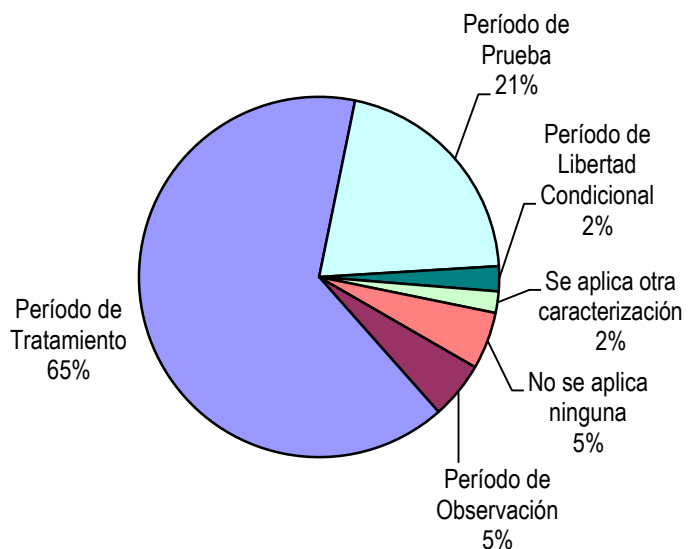


Tiene Medida de Seguridad?	Cant.
Si	0
No	312
Sin Datos	0
<i>Total</i>	<i>312</i>

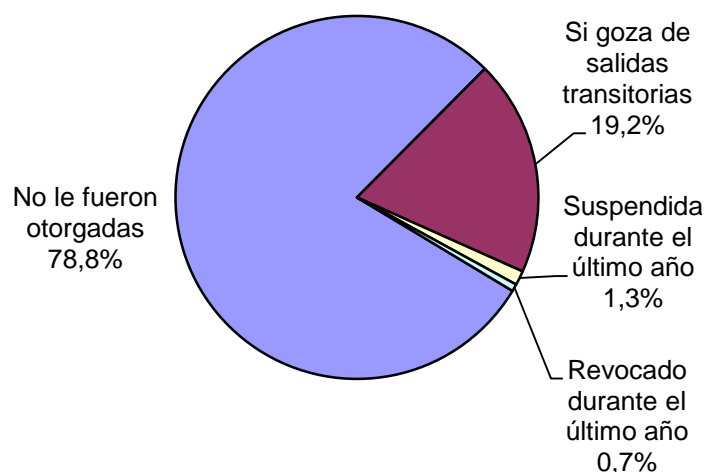
Reincidencia	Cant.
Primario	252
Reiterante	10
Reincidente (art 50 CP)	48
Reincidente múltiple (art 52 CP)	2
Sin Datos	0
<i>Total</i>	<i>312</i>



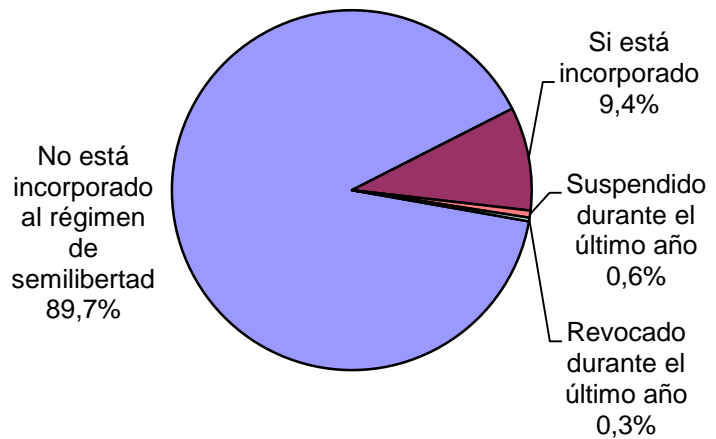
Períodos de la Progresividad	Cant.
Período de Observación	16
Período de Tratamiento	202
Período de Prueba	65
Período de Libertad Condicional	7
Se aplica otra caracterización	6
No se aplica ninguna	16
Sin datos	0
<i>Total</i>	<i>312</i>



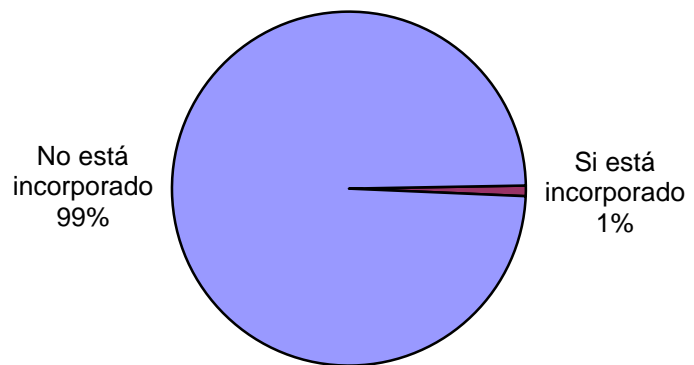
Tiene o tuvo salidas transitorias	Cant.
No le fueron otorgadas	246
Si goza de salidas transitorias	60
Suspendida durante el último año	4
Revocado durante el último año	2
Sin Datos	0
<i>Total</i>	<i>312</i>



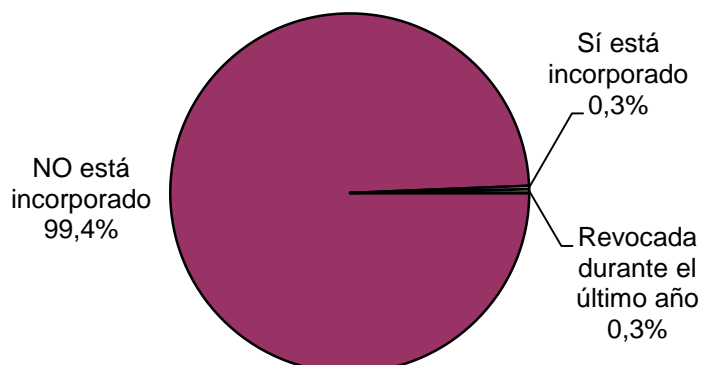
Régimen de Semilibertad	Cant.
No está incorporado al régimen de semilibertad	280
Si está incorporado	29
Suspendido durante el último año	2
Revocado durante el último año	1
Sin Datos	0
<i>Total</i>	<i>312</i>



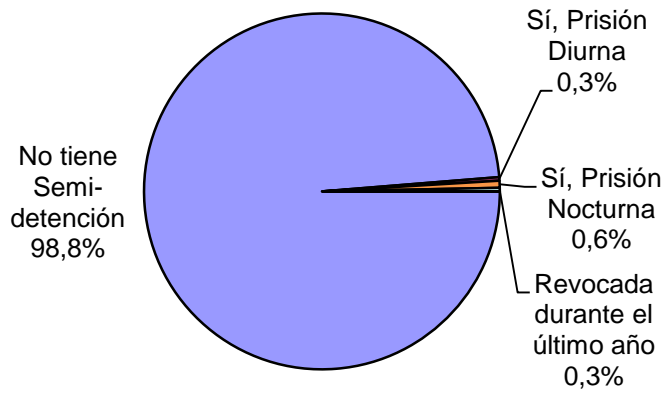
Programa de Prelibertad	Cant.
Si está incorporado	3
No está incorporado	309
Sin Datos	0
<i>Total</i>	<i>312</i>



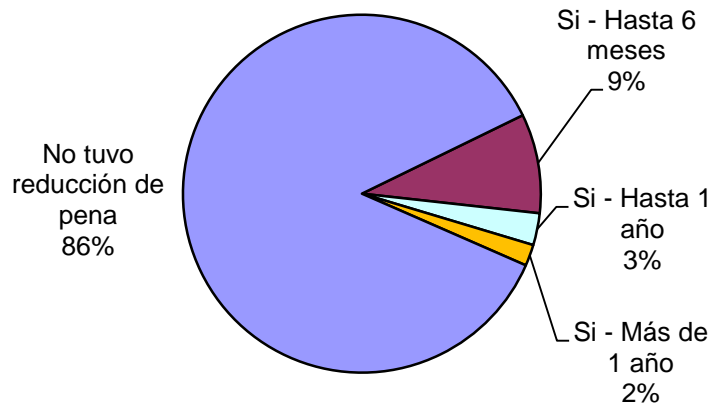
Prisión Discontinua	Cant.
NO está incorporado	310
Sí está incorporado	1
Revocada durante el último año	1
Renuncia del interno durante el último año	0
Sin Datos	0
<i>Total</i>	<i>312</i>



Se le otorgó la Semidetención	Cant.
No tiene Semi-detención	308
Sí, Prisión Diurna	1
Sí, Prisión Nocturna	2
Revocada durante el último año	1
Renuncia del interno durante el último año	0
Sin Datos	0
<i>Total</i>	<i>312</i>



Tuvo reducción de pena	Cant.
Si - Hasta 6 meses	28
Si - Hasta 1 año	9
Si - Más de 1 año	6
No tuvo reducción de pena	269
Sin datos	0
<i>Total</i>	<i>312</i>



SNEEP 2015 - NEUQUEN

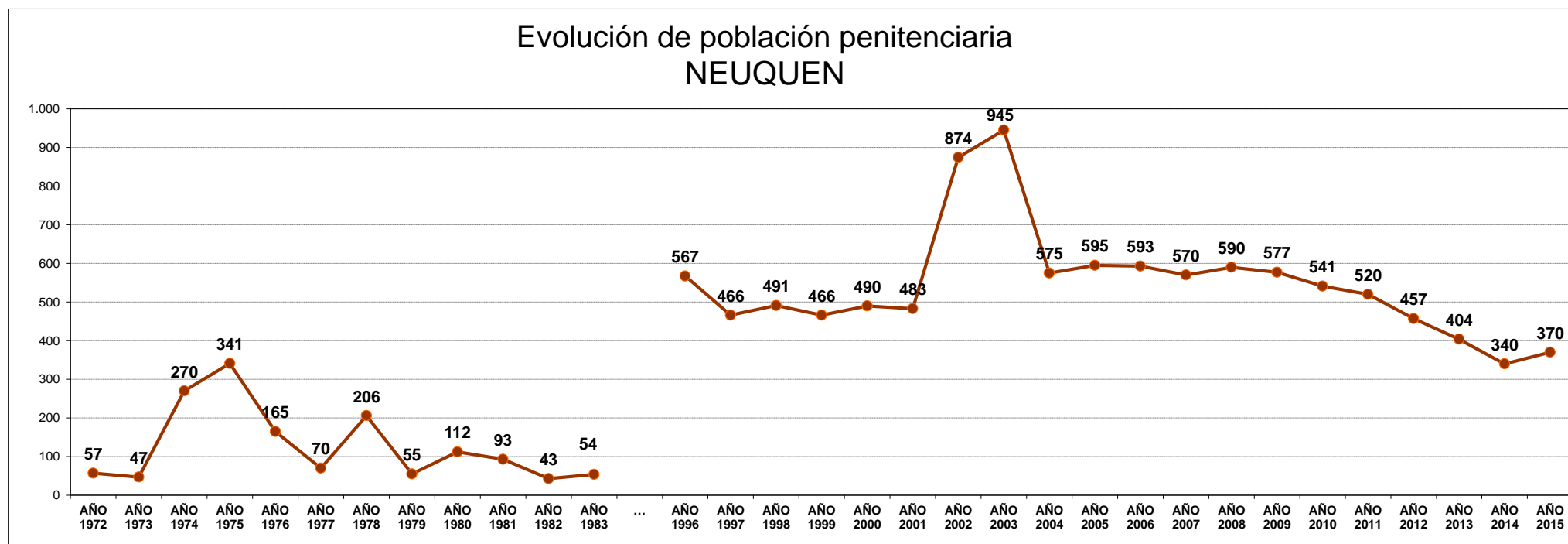
CAPACIDAD Y POBLACIÓN POR PROVINCIA Y UNIDAD

PROVINCIA	UNIDADES	CAPACIDAD	POBLACIÓN ALOJADA	SOBREPOBLACIÓN	PORCENTAJE DE SOBRE POBLACIÓN
NEUQUEN	DIVISION COMPLEJO PENITENCIARIO SENILLOSA	205	37	-168	-82,0%
	UNIDAD DE DETENCIÓN 11 - PARQUE INDUSTRIAL NEUQUEN	239	161	-78	-32,6%
	UNIDAD DE DETENCIÓN 12 - NEUQUEN	36	31	-5	-13,9%
	UNIDAD DE DETENCIÓN 16 - MUJERES	29	13	-16	-55,2%
	UNIDAD DE DETENCIÓN 21 - CUTRAL CO	40	17	-23	-57,5%
	UNIDAD DE DETENCIÓN 22 - PARQUE INDUSTRIAL CUTRAL CO	48	27	-21	-43,8%
	UNIDAD DE DETENCIÓN 31 - ZAPALA	14	14	0	0,0%
	UNIDAD DE DETENCIÓN 32 - PARQUE INDUSTRIAL ZAPALA	26	14	-12	-46,2%
	UNIDAD DE DETENCIÓN 41 - JUNIN DE LOS ANDES	13	26	13	100,0%
	UNIDAD DE DETENCIÓN 51 - CHOS MALAL	12	6	-6	-50,0%
	UNIDADES DE ORDEN PÚBLICO (COMISARÍAS-ALCAIDIAS)	59	24	-35	-59,3%
TOTAL SERVICIO PENITENCIARIO PROVINCIAL		721	370	-351	-48,7%

EVOLUCIÓN POBLACIÓN PENITENCIARIA - PROVINCIA DE NEUQUEN

AÑO	AÑO	AÑO	AÑO	AÑO	AÑO	AÑO	AÑO	AÑO	AÑO	AÑO	AÑO	...	AÑO	AÑO	AÑO	AÑO	AÑO	AÑO	AÑO	AÑO	AÑO	AÑO	AÑO	AÑO	AÑO	AÑO	AÑO	AÑO	AÑO	AÑO	AÑO	
1972	1973	1974	1975	1976	1977	1978	1979	1980	1981	1982	1983	...	1996	1997	1998	1999	2000	2001	2002	2003	2004	2005	2006	2007	2008	2009	2010	2011	2012	2013	2014	2015
57	47	270	341	165	70	206	55	112	93	43	54	...	567	466	491	466	490	483	874	945	575	595	593	570	590	577	541	520	457	404	340	370

Relevamiento basado en datos proporcionados por el Registro Nacional de Reincidencia y el Servicio Penitenciario Provincial.



ACLARACION: La estadística oficial sobre población penitenciaria (SNEEP) comenzó en el año 2002.
De los años 1972 a 1983 se recuperaron los datos de los libros publicados por el Registro Nacional de Reincidencia.