

**SISTEMA NACIONAL
DE
ESTADÍSTICAS SOBRE
EJECUCIÓN DE LA PENA**

**Informe Anual
SANTA CRUZ
SNEEP 2014**

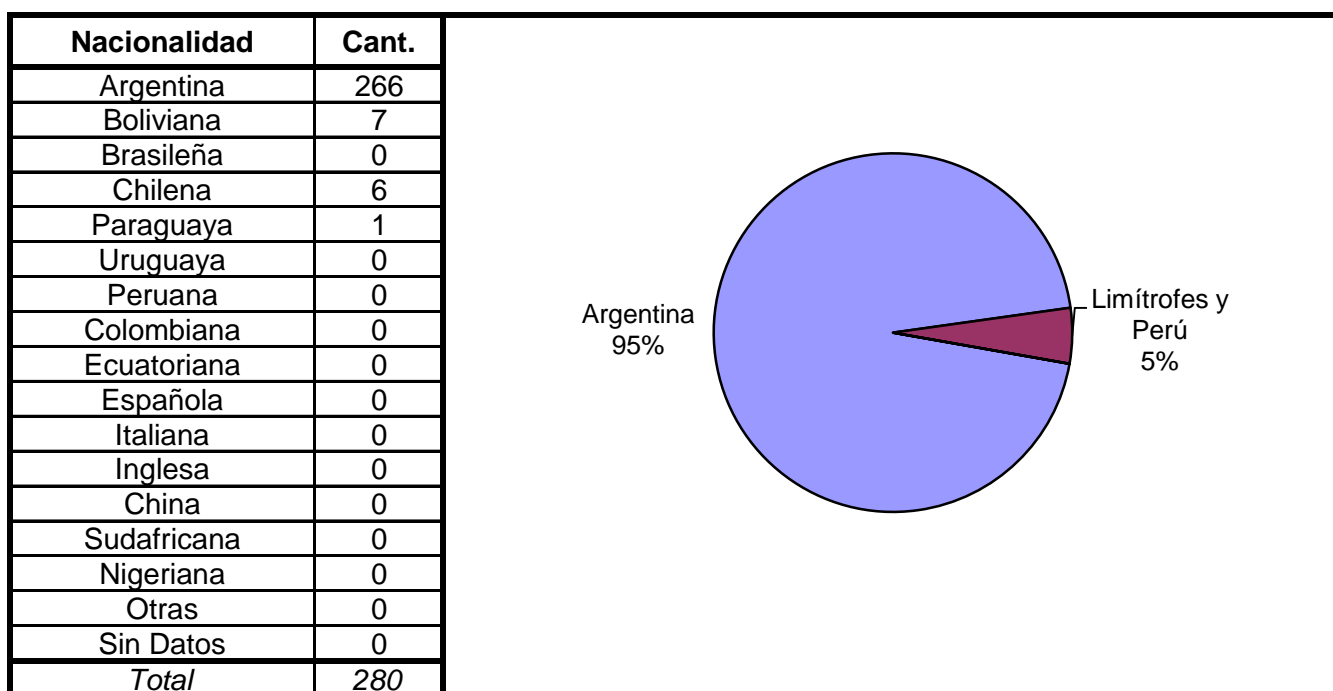
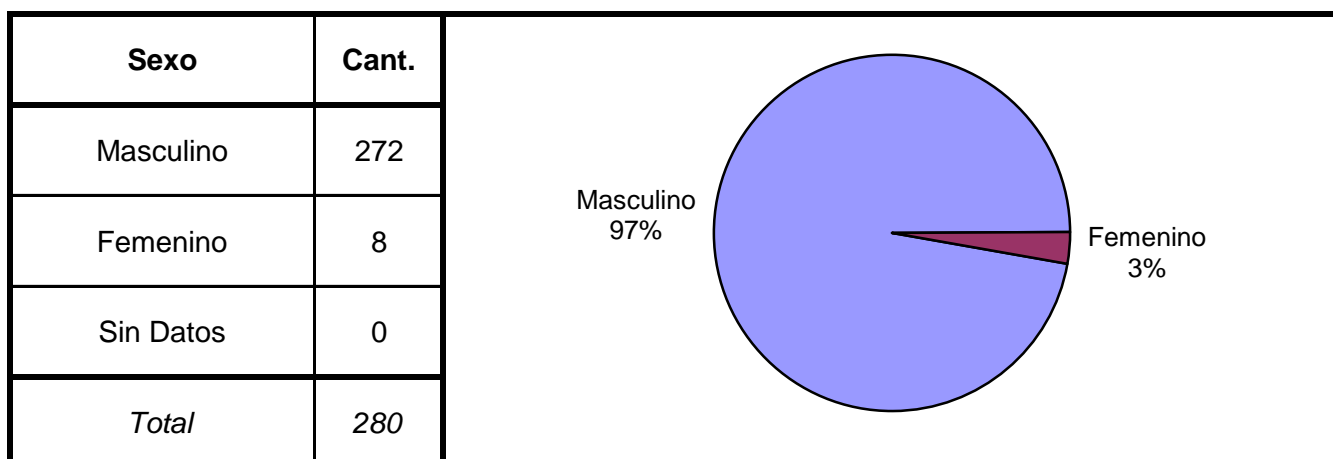
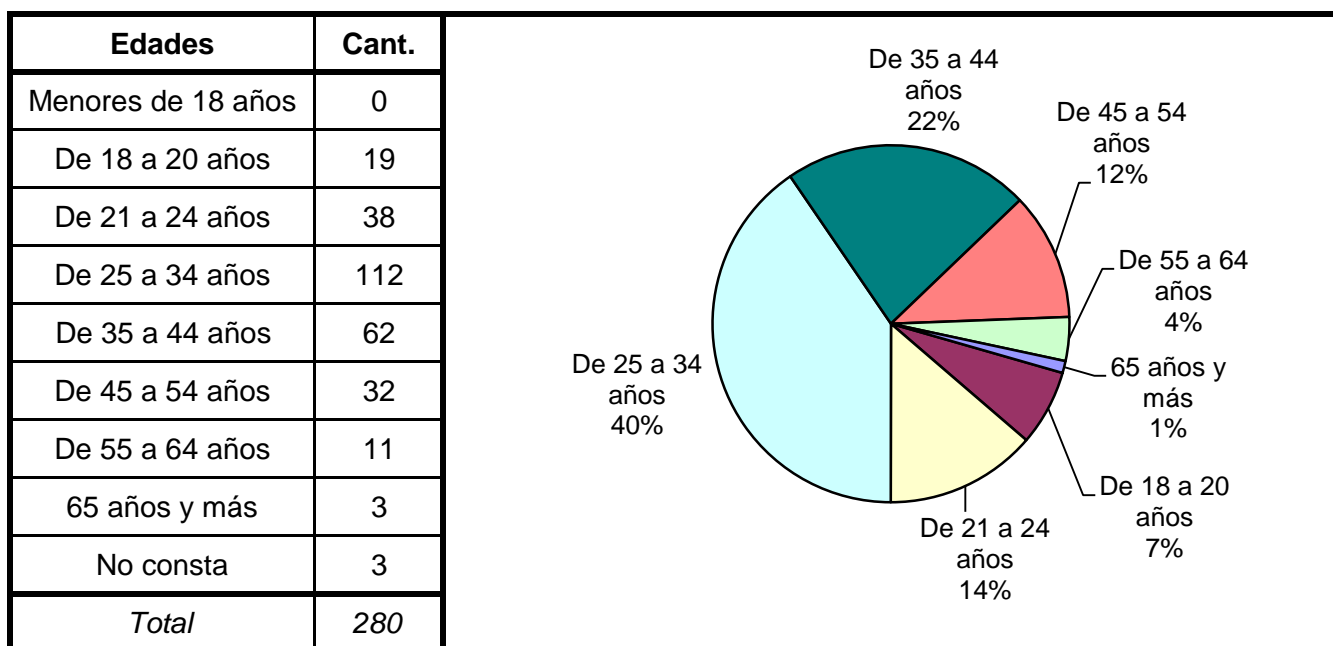
*Dirección Nacional de Política Criminal
en materia de Justicia y Legislación Penal
Subsecretaría de Política Criminal
Secretaría de Justicia
Ministerio de Justicia y Derechos Humanos*

SNEEP 2014 - SANTA CRUZ

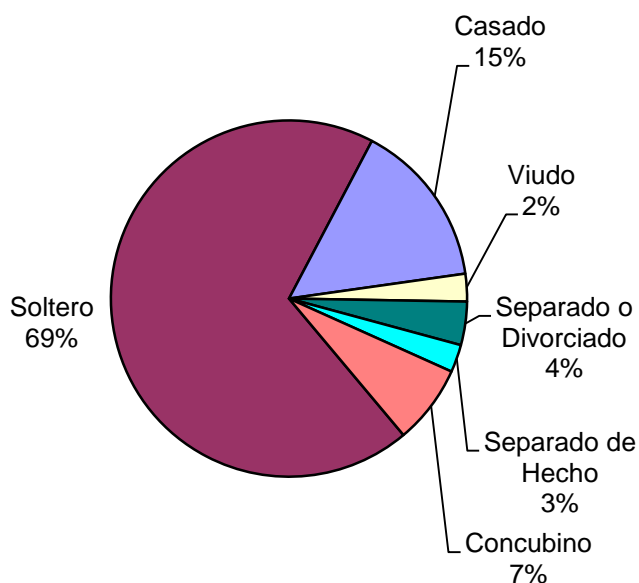
PROVINCIA Y UNIDAD SEGÚN SITUACIÓN LEGAL

PROVINCIA	UNIDAD	CONDE- NADOS	PROCE- SADOS	OTROS	TOTAL POR UNIDAD
SANTA CRUZ	ALCAIDIA POLICIAL ZONA SUR - RIO GALLEGOS	24	10	0	34
	ALCAIDIA POLICIAL ZONA CENTRO - PUERTO SAN JULIAN	17	0	0	17
	ALCAIDIA POLICIAL ZONA NORTE - CALETA OLIVIA	10	12	0	22
	ALCAIDIA POLICIAL PICO TRUNCADO	39	17	0	56
	ALCAIDIA POLICIAL PUERTO DESEADO	11	5	0	16
	COMISARIA SECCIONAL 2ª - PICO TRUNCADO	1	9	0	10
	COMISARIA SECCIONAL 2ª - PUERTO SAN JULIAN	3	5	0	8
	COMISARIA SECCIONAL 3º - RIO GALLEGOS	3	5	0	8
	COMISARIA SECCIONAL 5º - RIO GALLEGOS	4	6	0	10
	COMISARIA SECCIONAL 6º - RIO GALLEGOS	9	4	0	13
	COMISARIA YACIMIENTO RIO TURBIO	11	2	0	13
	COMISARIA 28 DE NOVIEMBRE	2	6	0	8
	COMISARIA DE CALAFATE	5	14	0	19
	COMISARIA GOBERNADOR GREGORES	1	0	0	1
	COMISARIA PIEDRA BUENA	1	1	0	2
	COMISARIA PUERTO SANTA CRUZ	4	1	0	5
	COMISARIA SECCIONAL 3º - CALETA OLIVIA	7	4	0	11
COMISARIA SECCIONAL 5º - CALETA OLIVIA	13	13	1	27	
TOTAL SERVICIO PENITENCIARIO PROVINCIAL		165	114	1	280

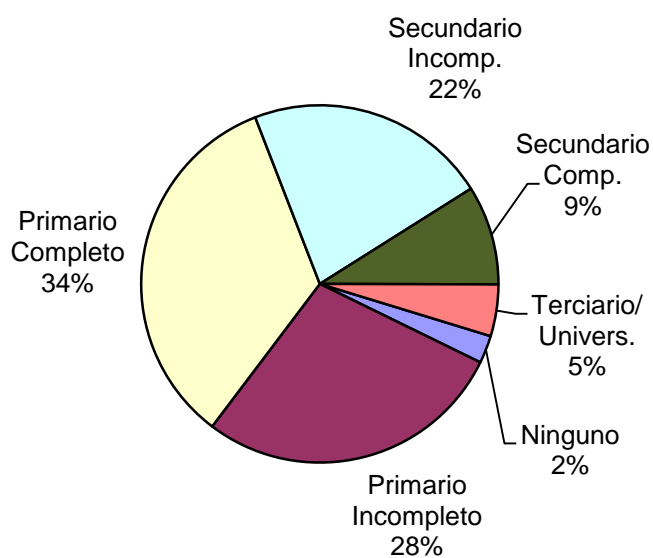
SNEEP 2014 - SANTA CRUZ

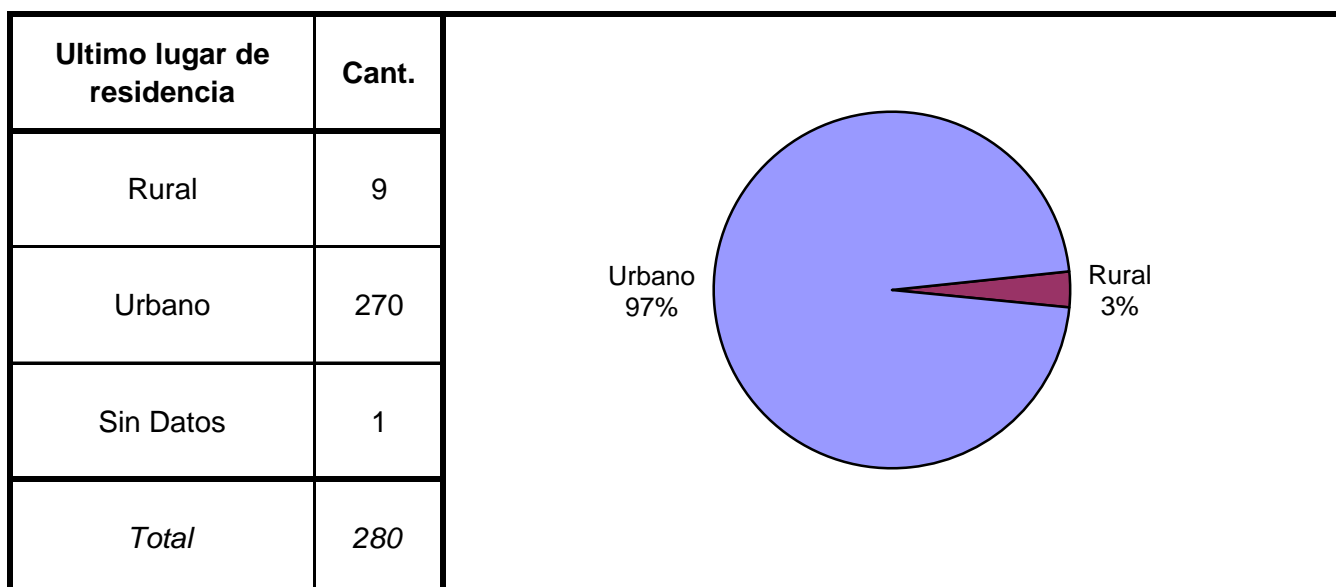
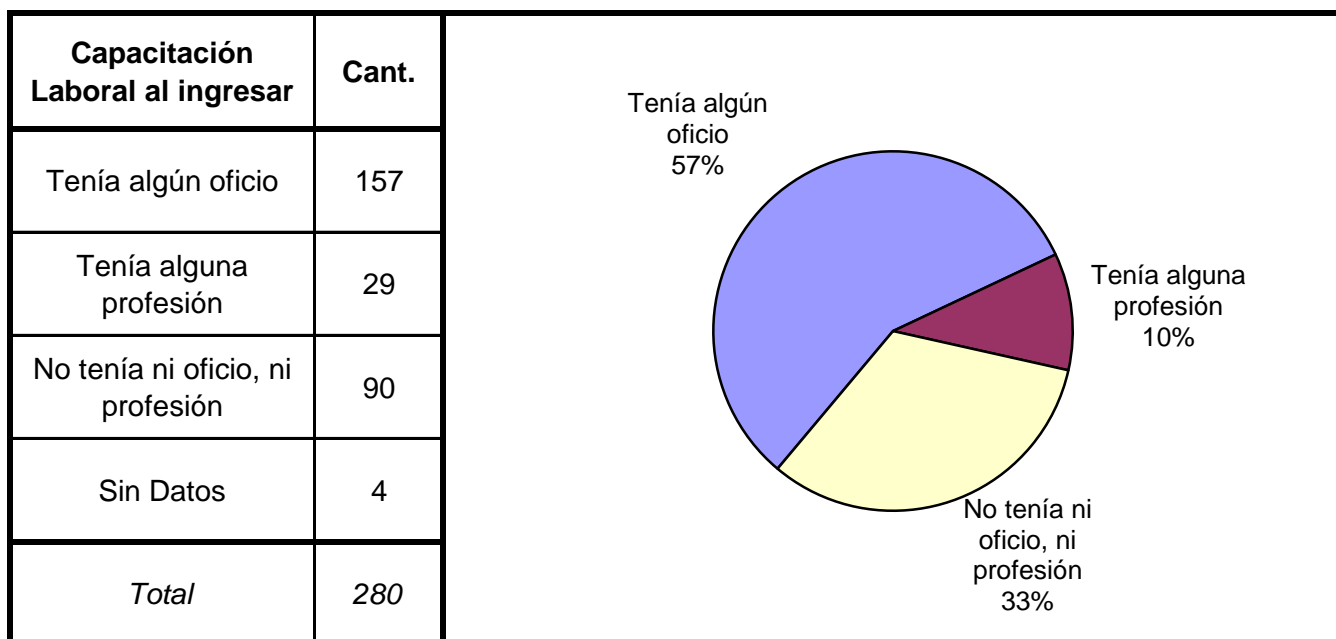
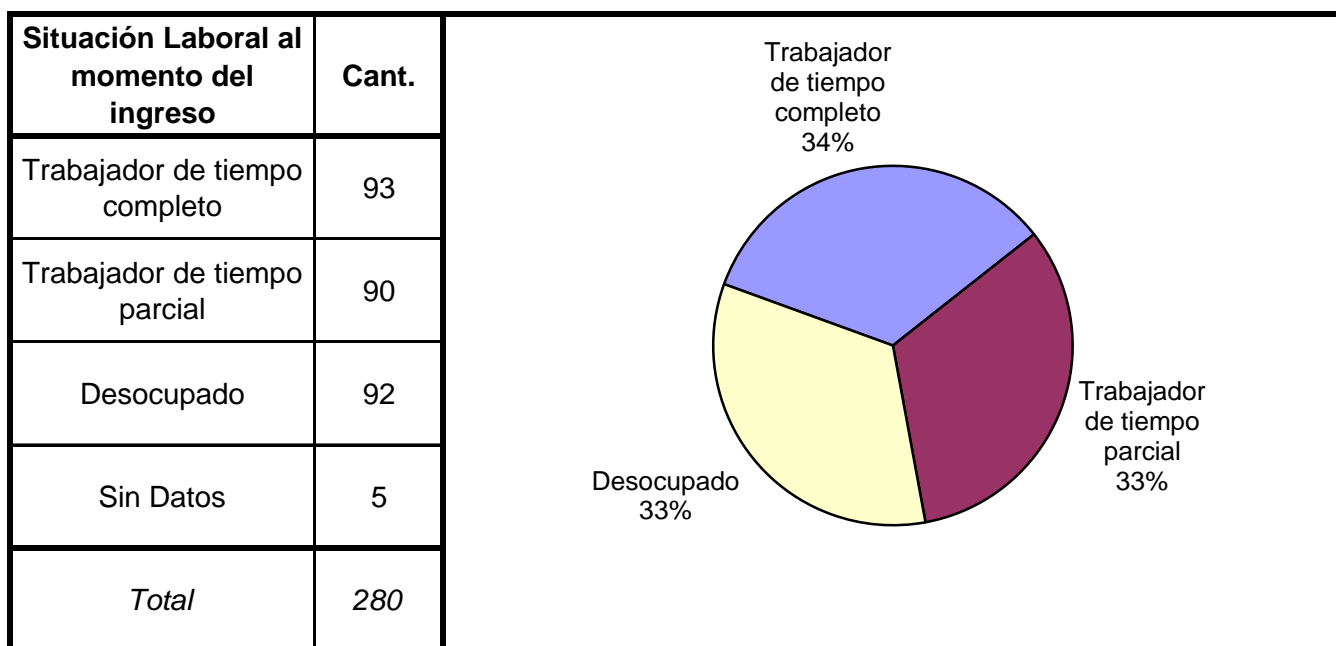


Estado Civil	Cant.
Soltero	192
Casado	42
Viudo	7
Separado o Divorciado	11
Separado de Hecho	7
Concubino	20
Sin datos	1
<i>Total</i>	<i>280</i>

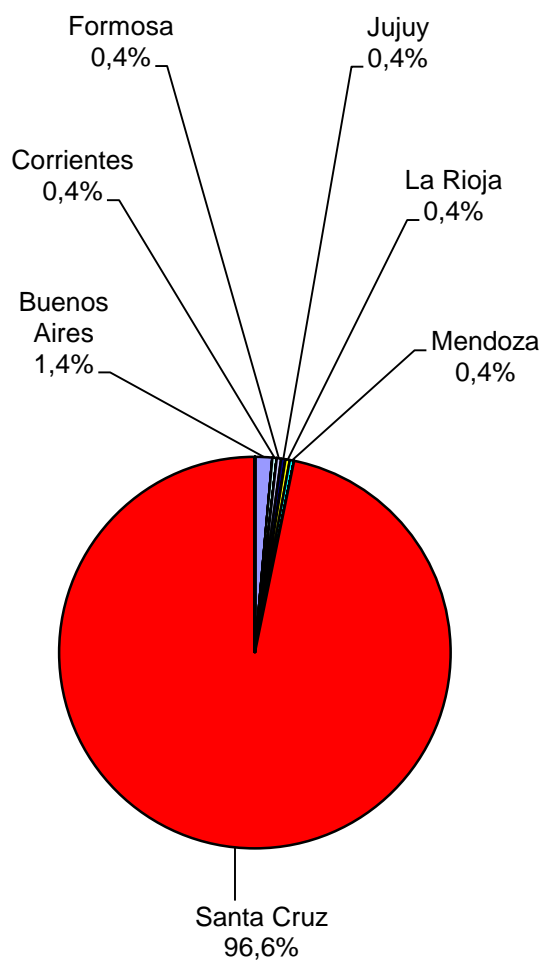


Nivel de Instrucción	Cant.
Ninguno	7
Primario Incompleto	70
Primario Completo	94
Secundario Incomp.	58
Secundario Comp.	25
Terciario Incompleto	2
Terciario Completo	6
Universitario Incomp.	2
Universitario Comp.	3
EGB 1 Incompleto	1
EGB 1 Completo	0
EGB 2 Incompleto	3
EGB 2 Completo	1
EGB 3 Incompleto	3
EGB 3 Completo	0
Polimodal Incompleto	3
Polimodal Completo	0
Sin datos	2
<i>Total</i>	<i>280</i>






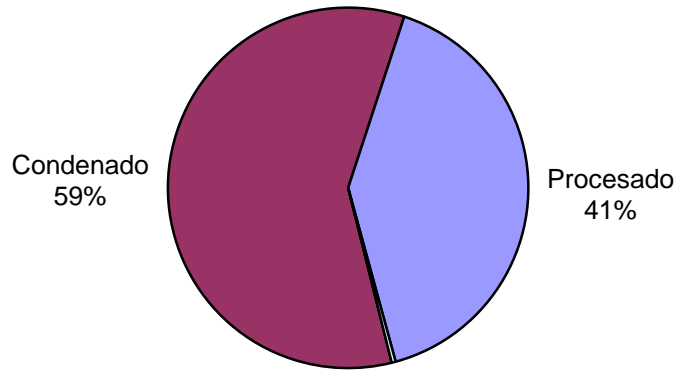
Ultima provincia de residencia	Cant.
Buenos Aires	4
Catamarca	0
Córdoba	0
Corrientes	1
Chaco	0
Chubut	0
Entre Rios	0
Formosa	1
Jujuy	1
La Pampa	0
La Rioja	1
Mendoza	1
Misiones	0
Neuquen	0
Rio Negro	0
Salta	0
San Juan	0
San Luis	0
Santa Cruz	271
Santa Fe	0
Santiago del Estero	0
Tierra del Fuego	0
Tucumán	0
Ciudad de Bs.As.	0
Sin datos	0
<i>Total</i>	<i>280</i>



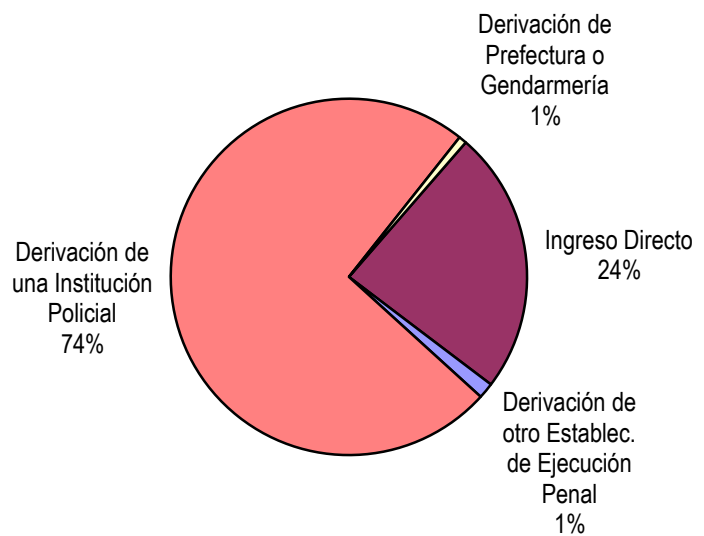
Jurisdicción Judicial	Cant.
Provincial	274
Nacional	0
Federal	6
Sin Datos	0
<i>Total</i>	<i>280</i>

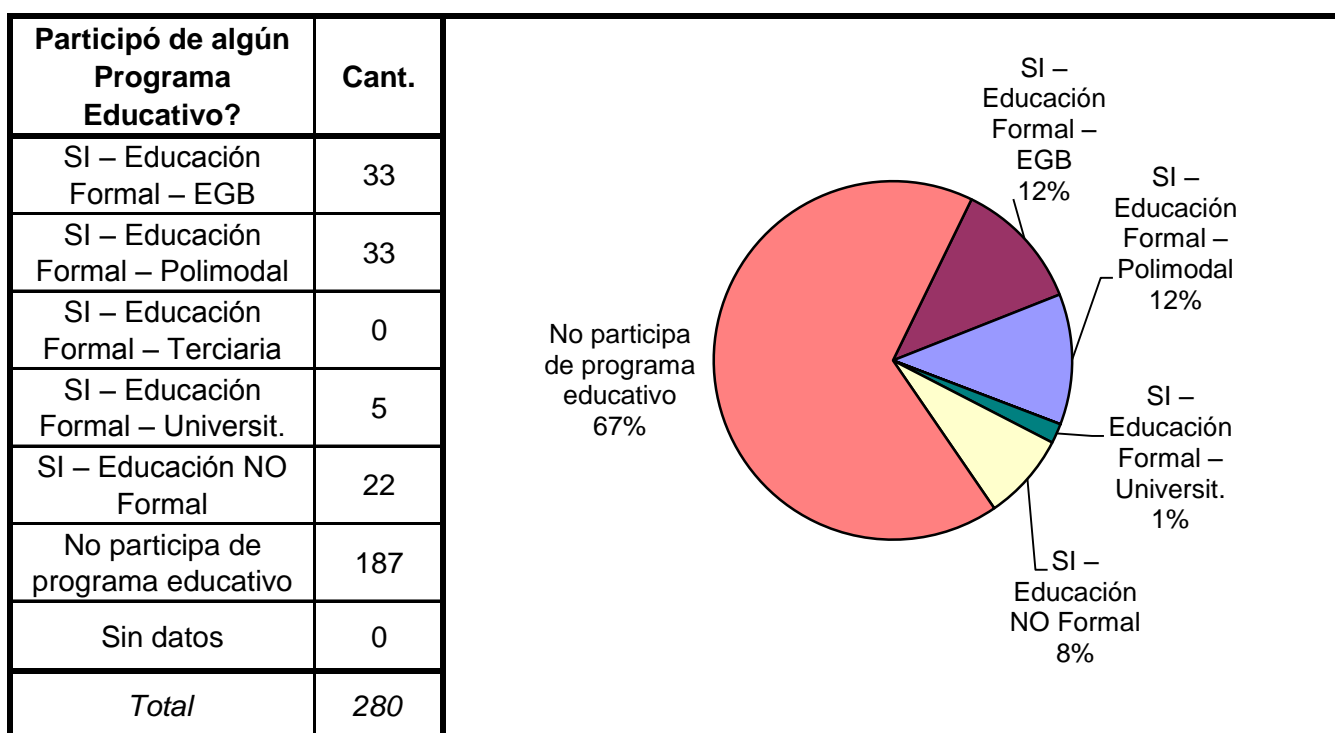
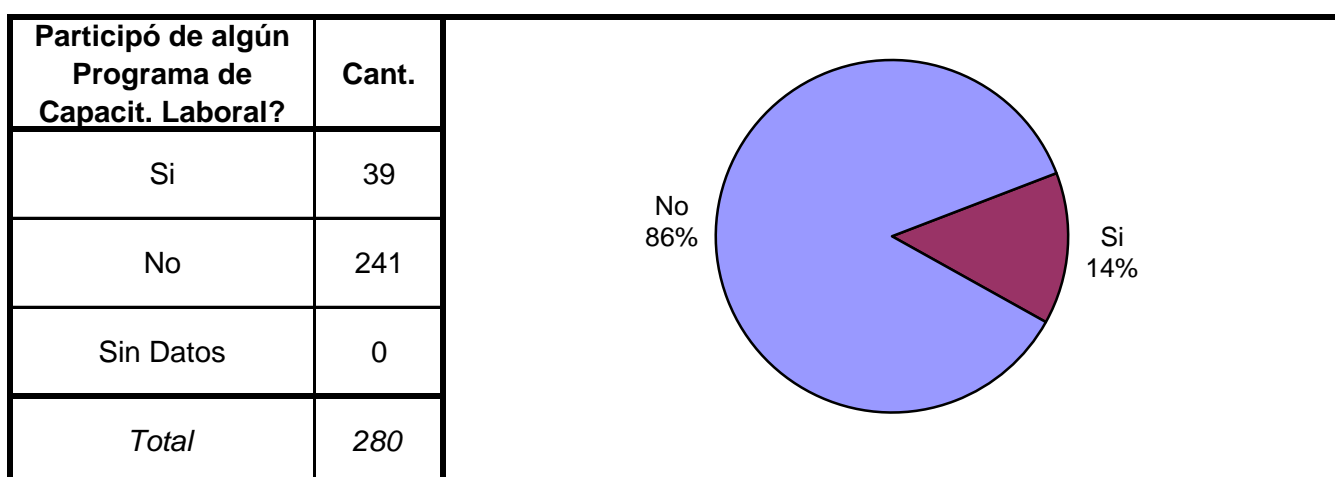
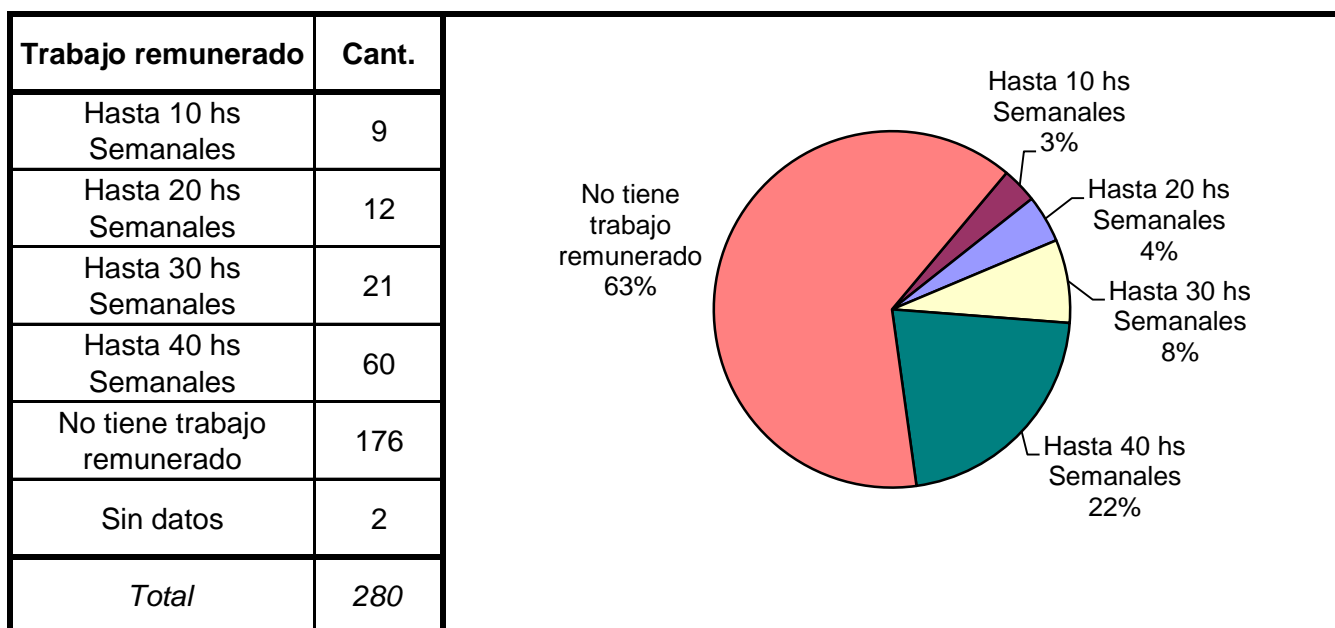


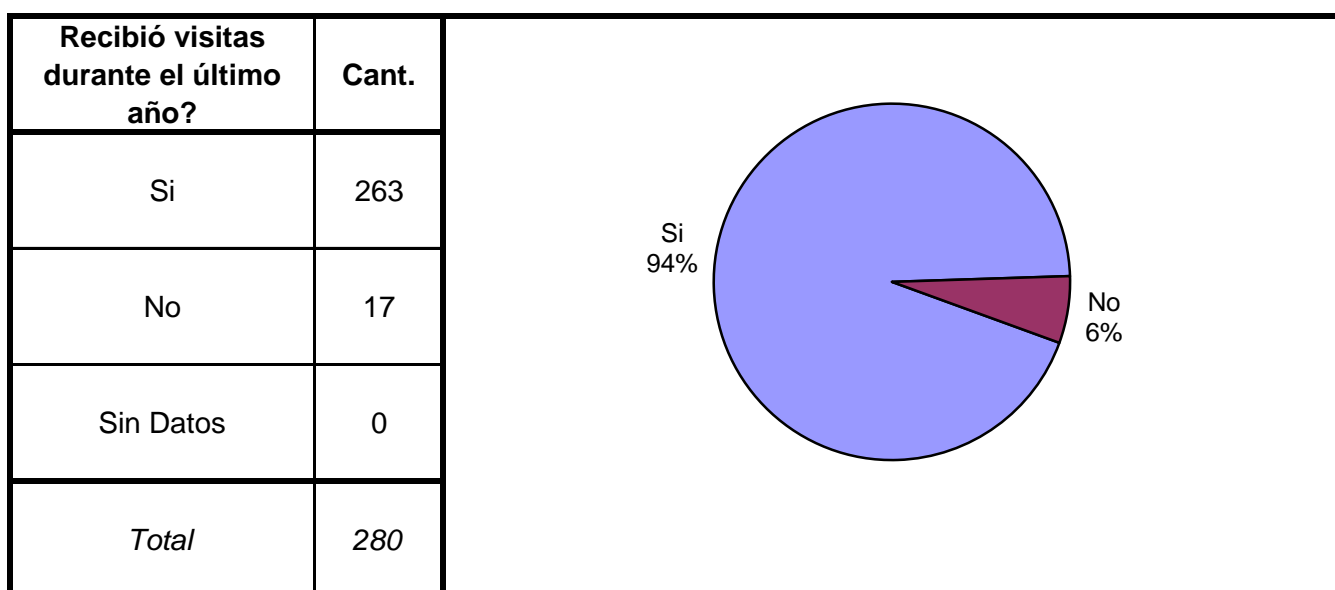
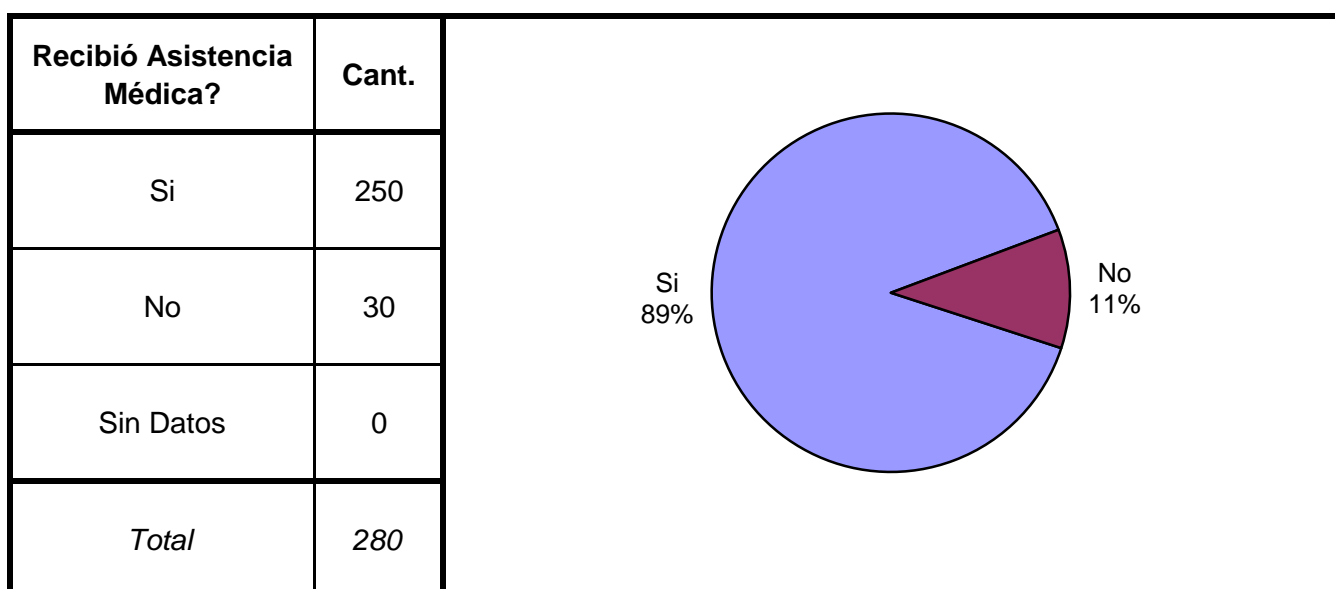
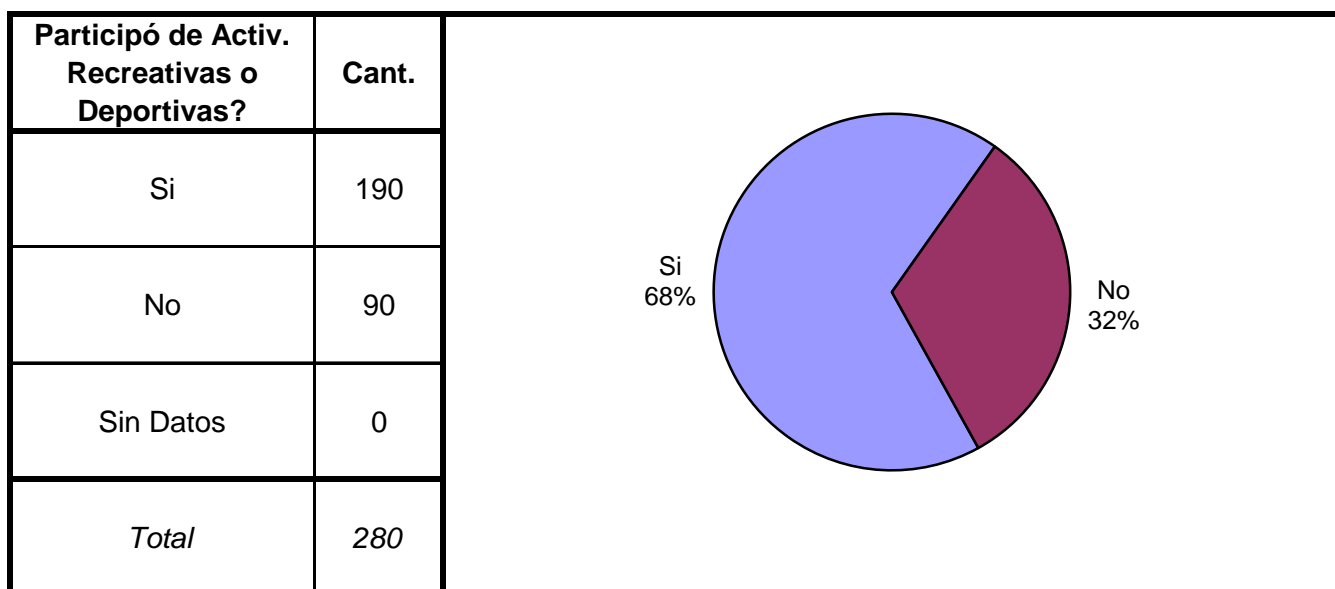
Situación Legal	Cant.
Condenado	165
Procesado	114
Contraventor	0
Inimputable	0
Otra	1
Sin datos	0
<i>Total</i>	<i>280</i>



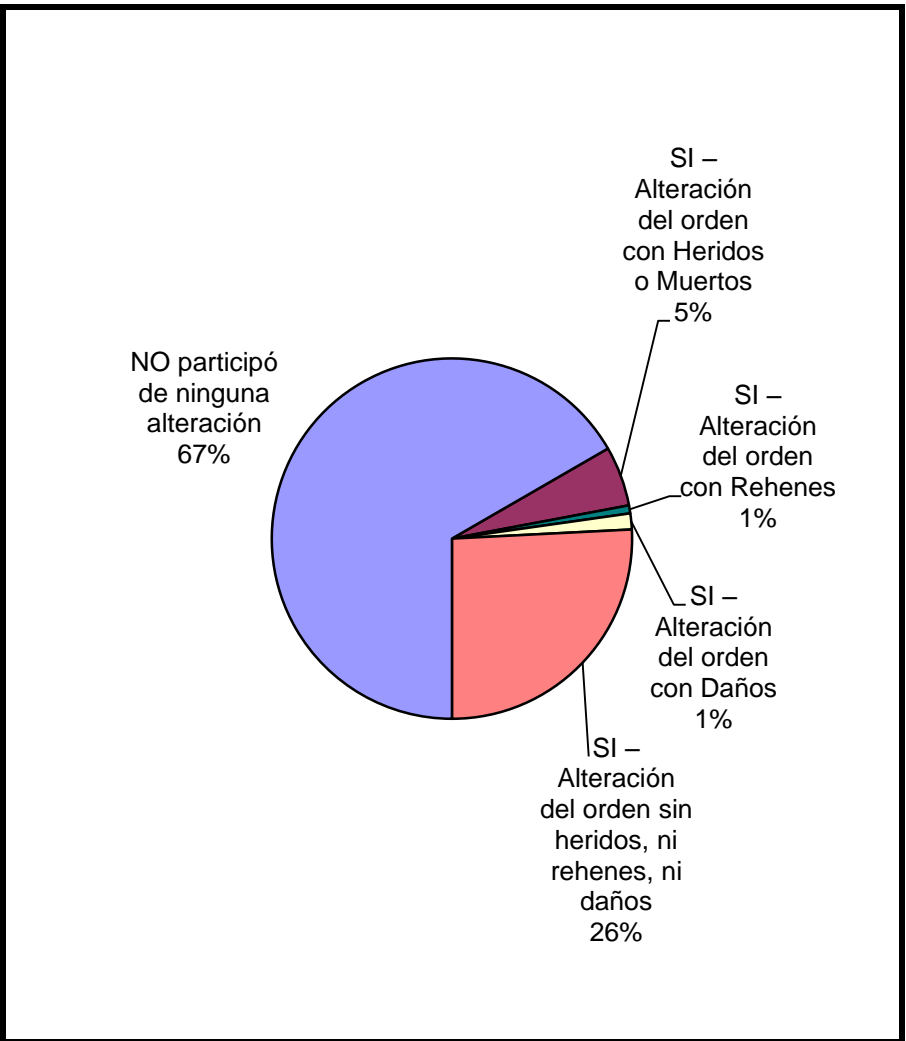
Establecimiento de Procedencia	Cant.
Ingreso Directo	67
Derivación de otro Establec. de Ejecución Penal	4
Derivación de una Institución Policial	207
Derivación de Prefectura o Gendarmería	2
Sin datos	0
<i>Total</i>	<i>280</i>



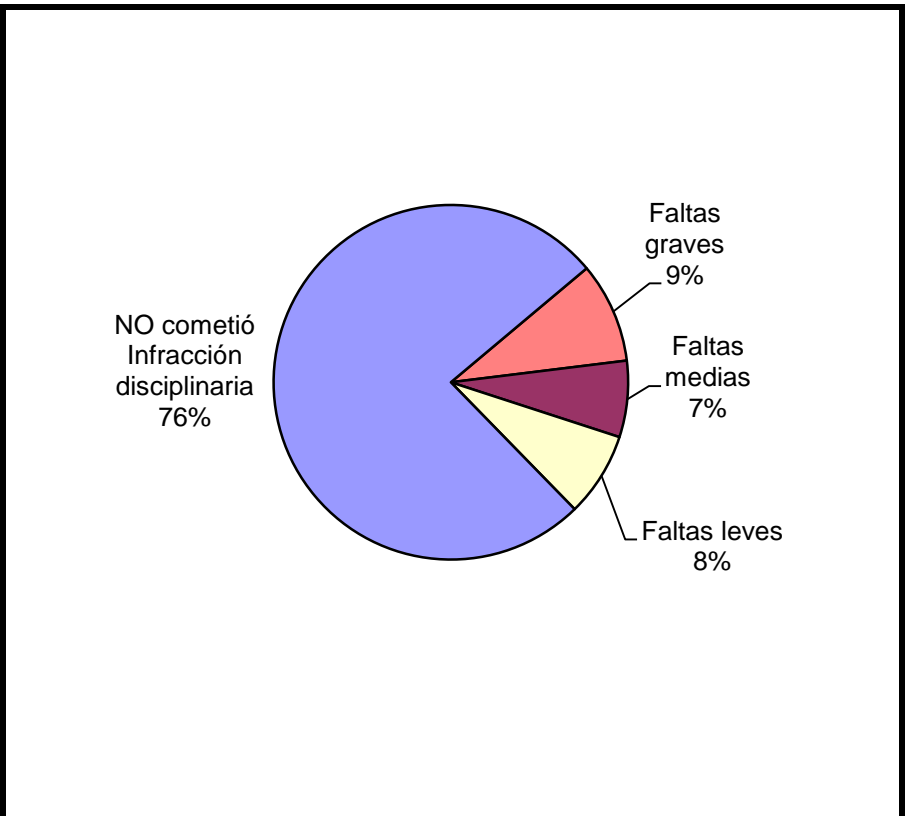




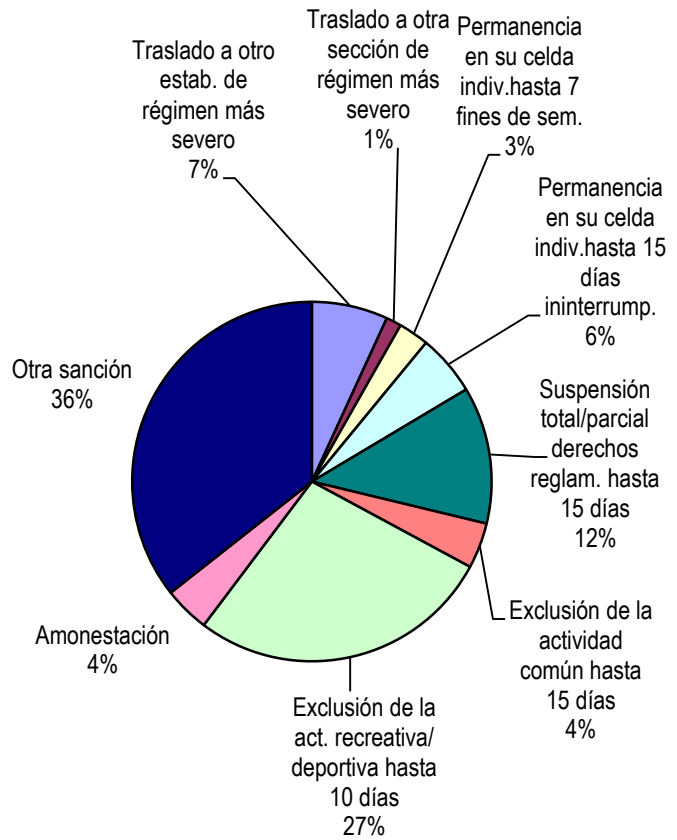
Participó de algún tipo de Alteración del orden?	Cant.
SI – Alteración del orden con Heridos o Muertos	15
SI – Alteración del orden con Rehenes	2
SI – Alteración del orden con Daños	4
SI – Alteración del orden sin heridos, ni rehenes, ni daños	72
NO participó de ninguna alteración	186
Sin Datos	1
<i>Total</i>	<i>280</i>



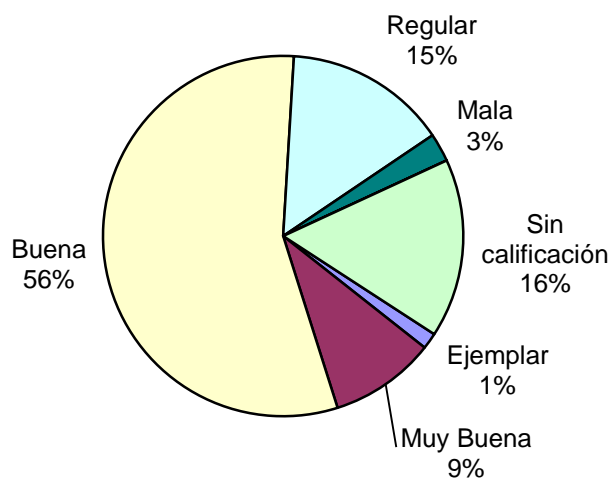
Tipo de infracción disciplinaria	Cant.
Faltas graves	25
Faltas medias	19
Faltas leves	21
NO cometió Infracción disciplinaria	208
Sin Datos	7
<i>Total</i>	<i>280</i>



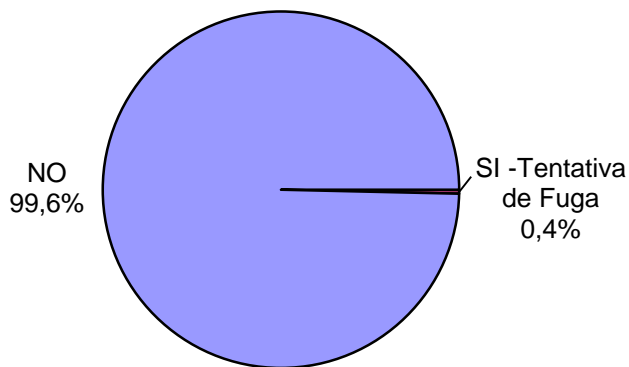
Tipo de Sanción Disciplinaria	Cant.
Traslado a otro estab. de régimen más severo	5
Traslado a otra sección de régimen más severo	1
Permanencia en su celda indiv.hasta 7 fines de sem.	2
Permanencia en su celda indiv.hasta 15 días ininterrump.	4
Suspensión total/parcial derechos reglam. hasta 15 días	9
Exclusión de la actividad común hasta 15 días	3
Exclusión de la act. recreativa/ deportiva hasta 10 días	20
Amonestación	3
Otra sanción	26
Sin Datos	207
<i>Total</i>	<i>280</i>



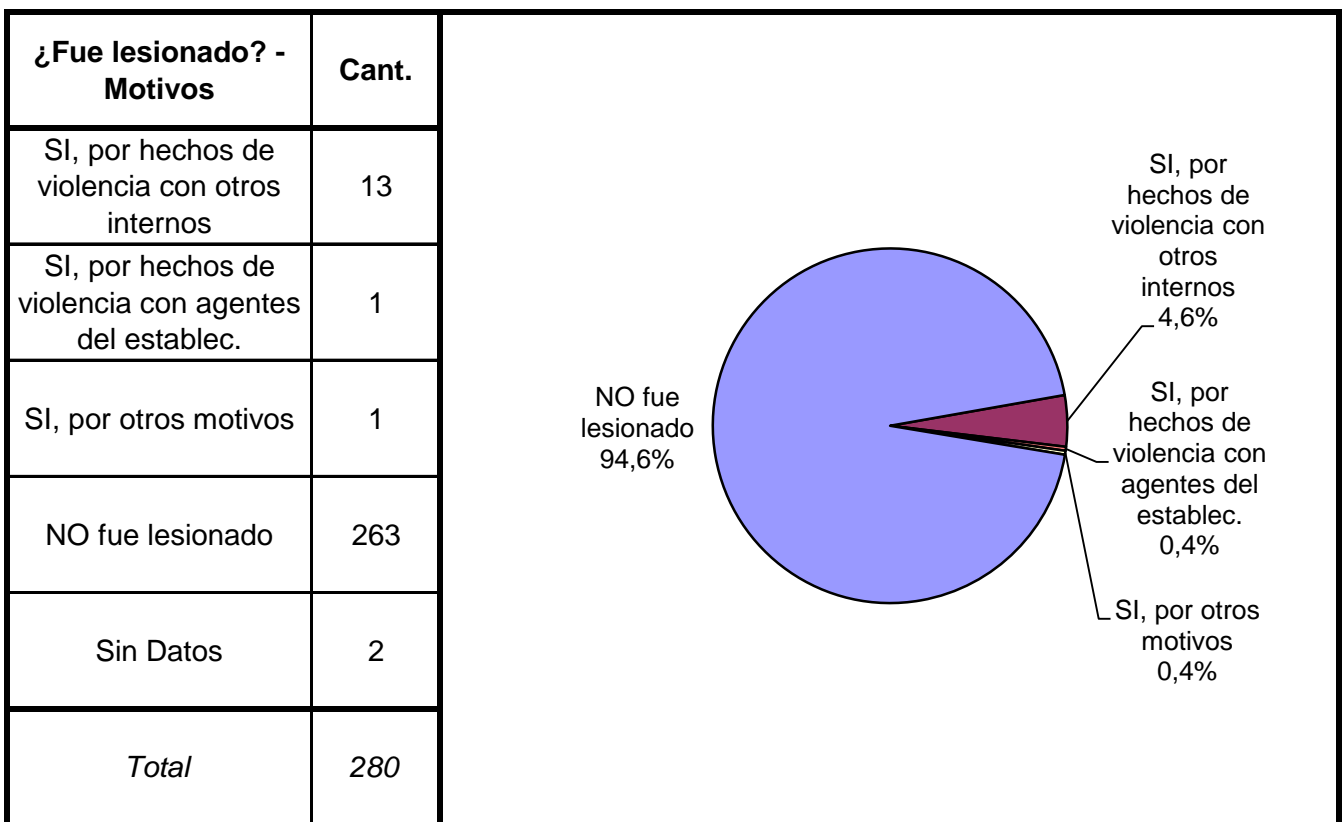
Calificación de conducta del interno	Cant.
Ejemplar	4
Muy Buena	26
Buena	153
Regular	40
Mala	7
Pésima	0
Sin calificación	44
Sin Datos	6
<i>Total</i>	<i>280</i>



¿Tuvo intentos de fuga o evasión?	Cant.
SI -Tentativa de Evasión	0
SI -Tentativa de Fuga	1
NO	278
Sin Datos	1
<i>Total</i>	<i>280</i>

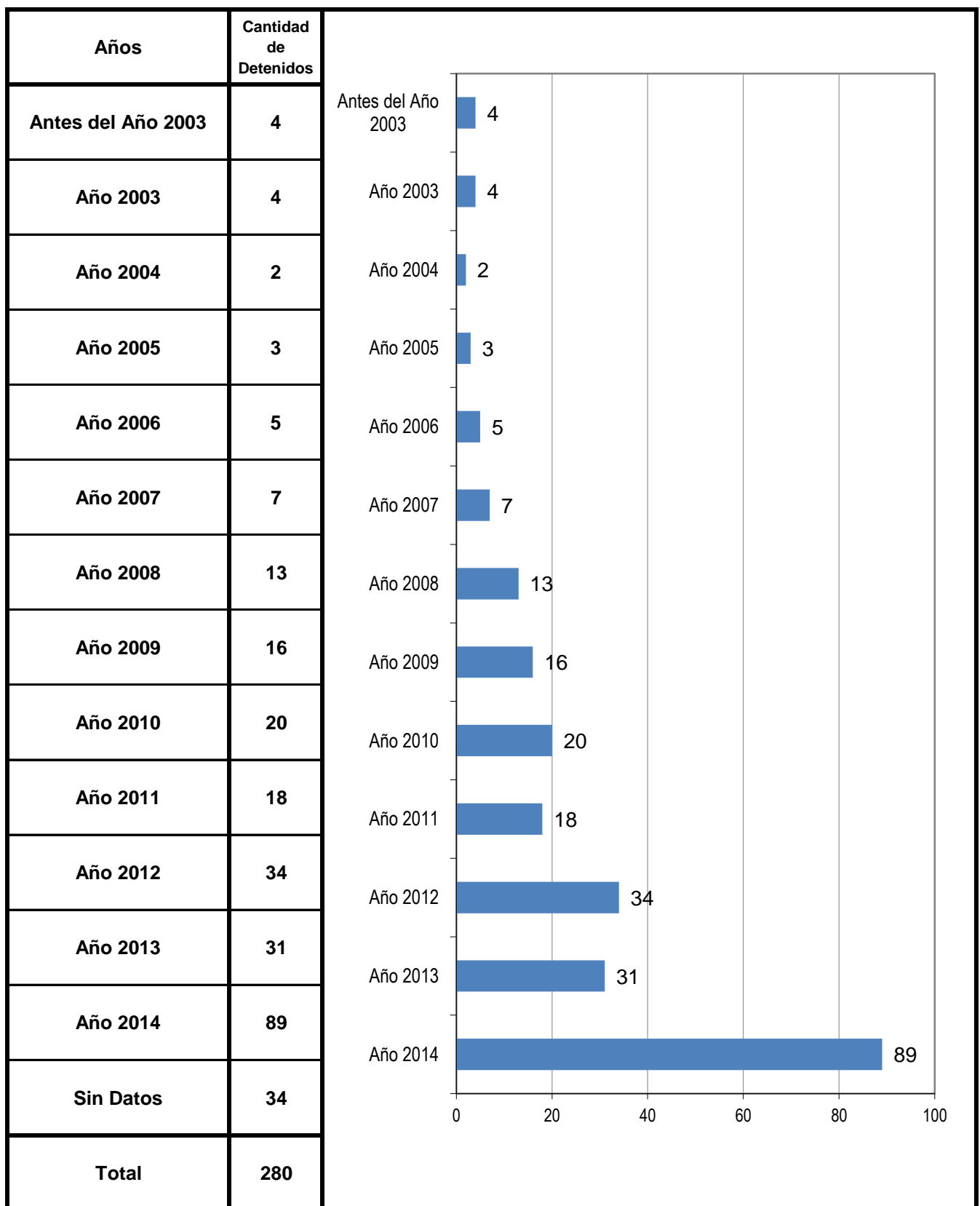


¿Tuvo intentos de Suicidio?	Cant.
Si	0
No	269
Sin Datos	11
<i>Total</i>	<i>280</i>



¿Tiene hijos con ella? Para internas	Cant.
Si	0
No	8
Sin Datos	0
<i>Total</i>	<i>8</i>

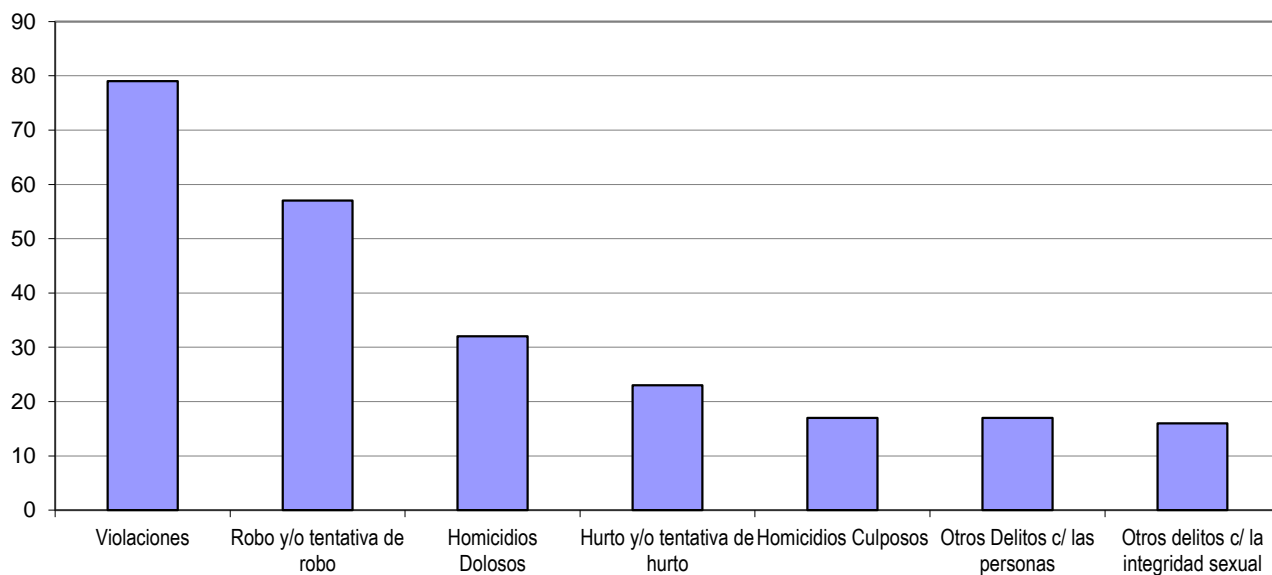
AÑO DE DETENCION DE LOS ENCARCELADOS



SNEEP 2014 - SANTA CRUZ

TIPO DE DELITO	1º Mención	2º Mención	3º Mención	4º Mención	5º Mención	TOTAL
Homicidios Dolosos	32	0	0	0	0	32
Homicidios Dolosos (tentativa)	10	1	0	0	0	11
Homicidios Culposos	16	1	0	0	0	17
Lesiones Dolosas	11	0	2	0	0	13
Lesiones Culposas	4	1	0	0	0	5
Otros Delitos contra las personas	12	1	3	1	0	17
DELITOS CONTRA EL HONOR	11	3	0	0	0	14
Violaciones	74	5	0	0	0	79
Otros delitos contra la integridad sexual	15	1	0	0	0	16
Amenazas	4	4	0	0	0	8
Privación ilegítima de la libertad	1	0	0	0	0	1
Delito contra la libertad cometido por funcionario público	0	0	0	0	0	0
Otros delitos contra la libertad	1	1	0	0	0	2
Hurto y/o tentativa de hurto	20	3	0	0	0	23
Robo y/o tentativa de robo	52	2	3	0	0	57
Otros delitos contra la propiedad	5	3	1	0	0	9
DELITOS CONTRA LA SEGURIDAD PÚBLICA	2	3	0	0	0	5
DELITOS C/ EL ORDEN PÚBLICO	0	0	0	0	1	1
DELITOS CONTRA LA SEGURIDAD DE LA NACIÓN	0	0	0	0	0	0
DELITOS CONTRA LOS PODERES PUBLICOS	0	0	0	0	0	0
DELITOS C/ LA ADMINISTRACION PÚBLICA	2	0	0	0	0	2
DELITOS C/ LA FE PÚBLICA	0	0	0	0	0	0
DELITOS C/ EL ESTADO CIVIL	0	0	0	0	0	0
INFRACCIÓN LEY N° 23.737 (ESTUPEFACIENTES)	7	1	0	0	0	8
INFRACCION LEY N° 24.769 PENAL TRIBUTARIA	0	0	0	0	0	0
INFRACCION LEY N° 13.944 INCUMP.DE DEBERES	0	1	0	0	0	1
DELITOS PREVISTOS EN LEYES ESPECIALES	0	0	0	0	0	0
CONTRAVENCIONES	0	0	0	0	0	0
Sin Datos	1	249	271	279	279	
<i>Total</i>	<i>280</i>	<i>280</i>	<i>280</i>	<i>280</i>	<i>280</i>	<i>321</i>

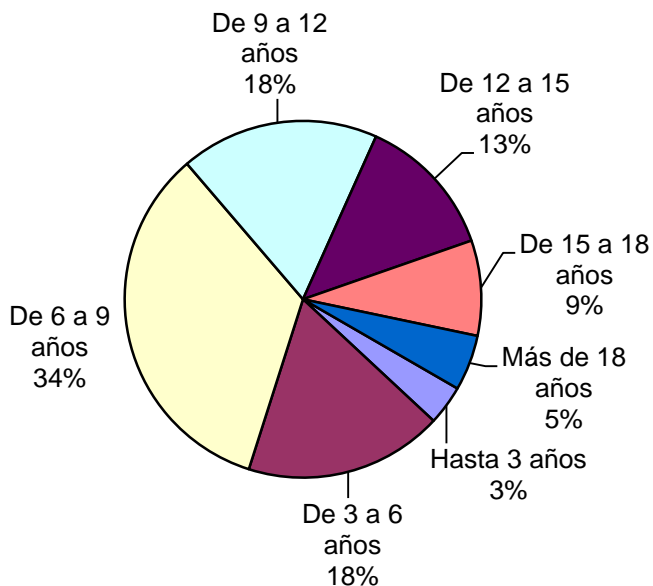
Delitos con mayores menciones



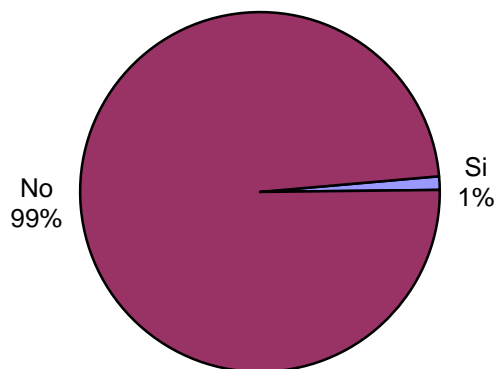
SNEEP 2014 - SANTA CRUZ

Frecuencias para los detenidos con condena


Duración de la Condena	Cant.
Hasta 3 años	5
De 3 a 6 años	25
De 6 a 9 años	47
De 9 a 12 años	25
De 12 a 15 años	18
De 15 a 18 años	12
Más de 18 años	7
Sin Datos	26
<i>Total</i>	<i>165</i>



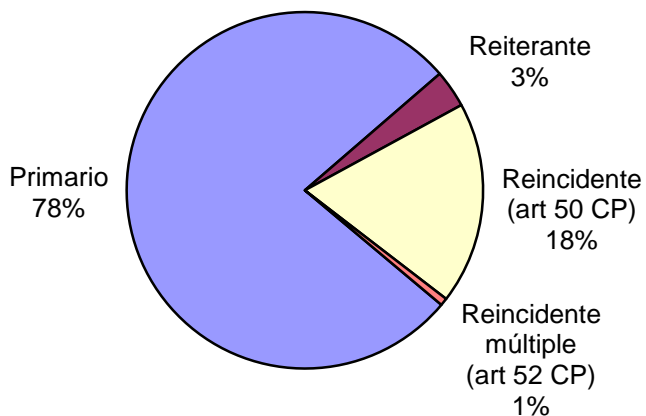
Condenado a Prisión o reclusión Perpetua	Cant.
Si	2
No	163
Sin Datos	0
<i>Total</i>	<i>165</i>



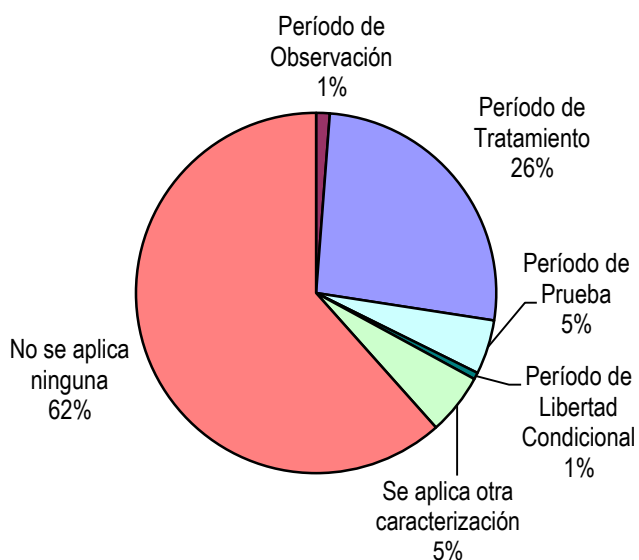
Tiene Medida de Seguridad?	Cant.
Si	6
No	158
Sin Datos	1
<i>Total</i>	<i>165</i>



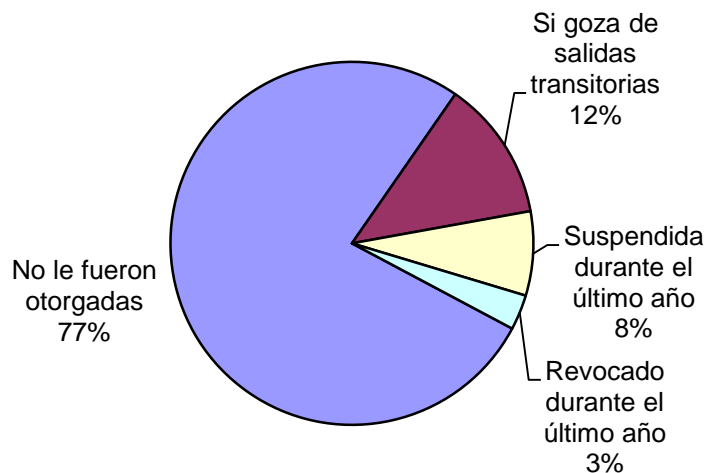
Reincidencia	Cant.
Primario	114
Reiterante	5
Reincidente (art 50 CP)	27
Reincidente múltiple (art 52 CP)	1
Sin Datos	18
<i>Total</i>	<i>165</i>



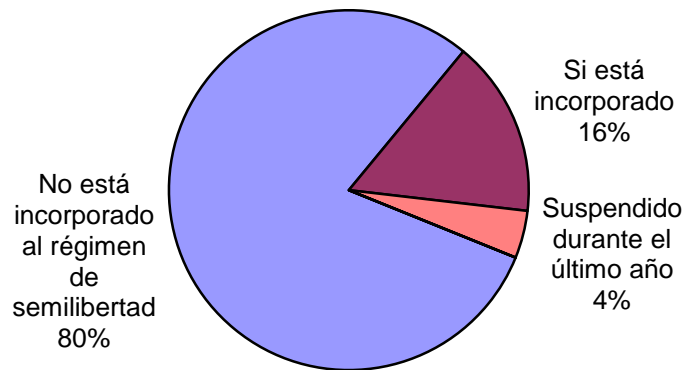
Períodos de la Progresividad	Cant.
Período de Observación	2
Período de Tratamiento	43
Período de Prueba	8
Período de Libertad Condicional	1
Se aplica otra caracterización	9
No se aplica ninguna	101
Sin datos	1
<i>Total</i>	<i>165</i>




Tiene o tuvo salidas transitorias	Cant.
No le fueron otorgadas	123
Si goza de salidas transitorias	20
Suspendida durante el último año	12
Revocado durante el último año	5
Sin Datos	5
<i>Total</i>	<i>165</i>




Régimen de Semilibertad	Cant.
No está incorporado al régimen de semilibertad	131
Si está incorporado	26
Suspendido durante el último año	7
Revocado durante el último año	0
Sin Datos	1
<i>Total</i>	<i>165</i>



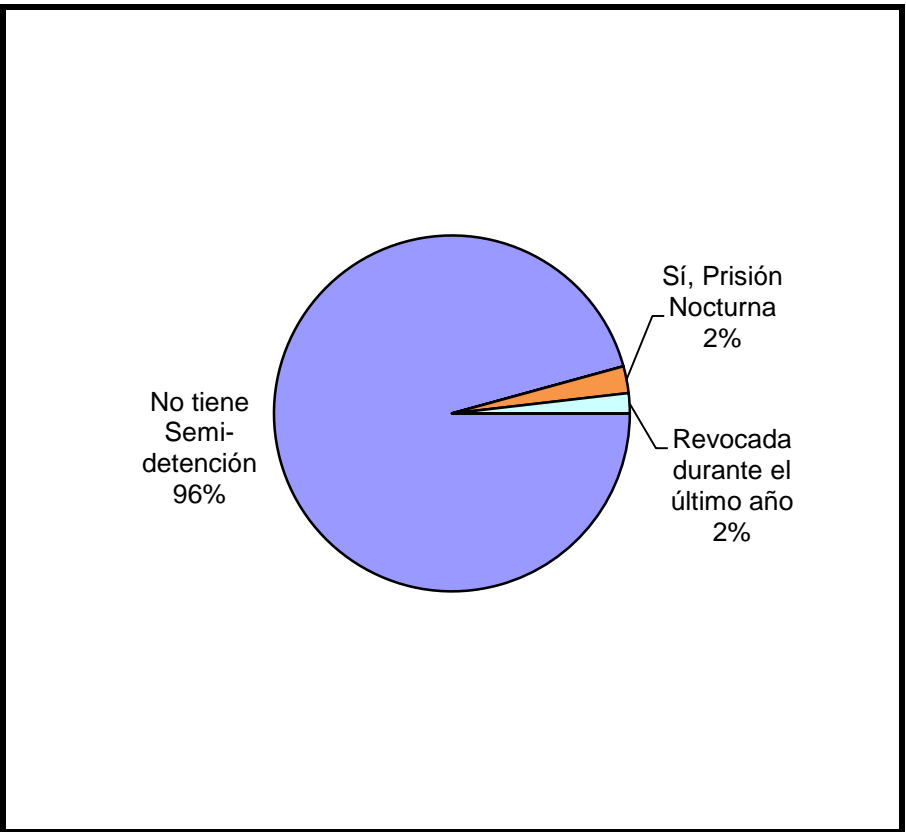
Programa de Prelibertad	Cant.
Si está incorporado	4
No está incorporado	160
Sin Datos	1
<i>Total</i>	<i>165</i>



Prisión Discontinua	Cant.
No está incorporado	159
Si está incorporado	2
Revocada durante el último año	3
Renuncia del interno durante el último año	0
Sin Datos	1
<i>Total</i>	<i>165</i>



Se le otorgó la Semidetención	Cant.
No tiene Semi-detención	157
Sí, Prisión Diurna	0
Sí, Prisión Nocturna	4
Revocada durante el último año	3
Renuncia del interno durante el último año	0
Sin Datos	1
<i>Total</i>	<i>165</i>



Tuvo reducción de pena	Cant.
Si - Hasta 6 meses	6
Si - Hasta 1 año	0
Si - Más de 1 año	0
No tuvo reducción de pena	158
Sin datos	1
<i>Total</i>	<i>165</i>



SNEEP 2014 - SANTA CRUZ

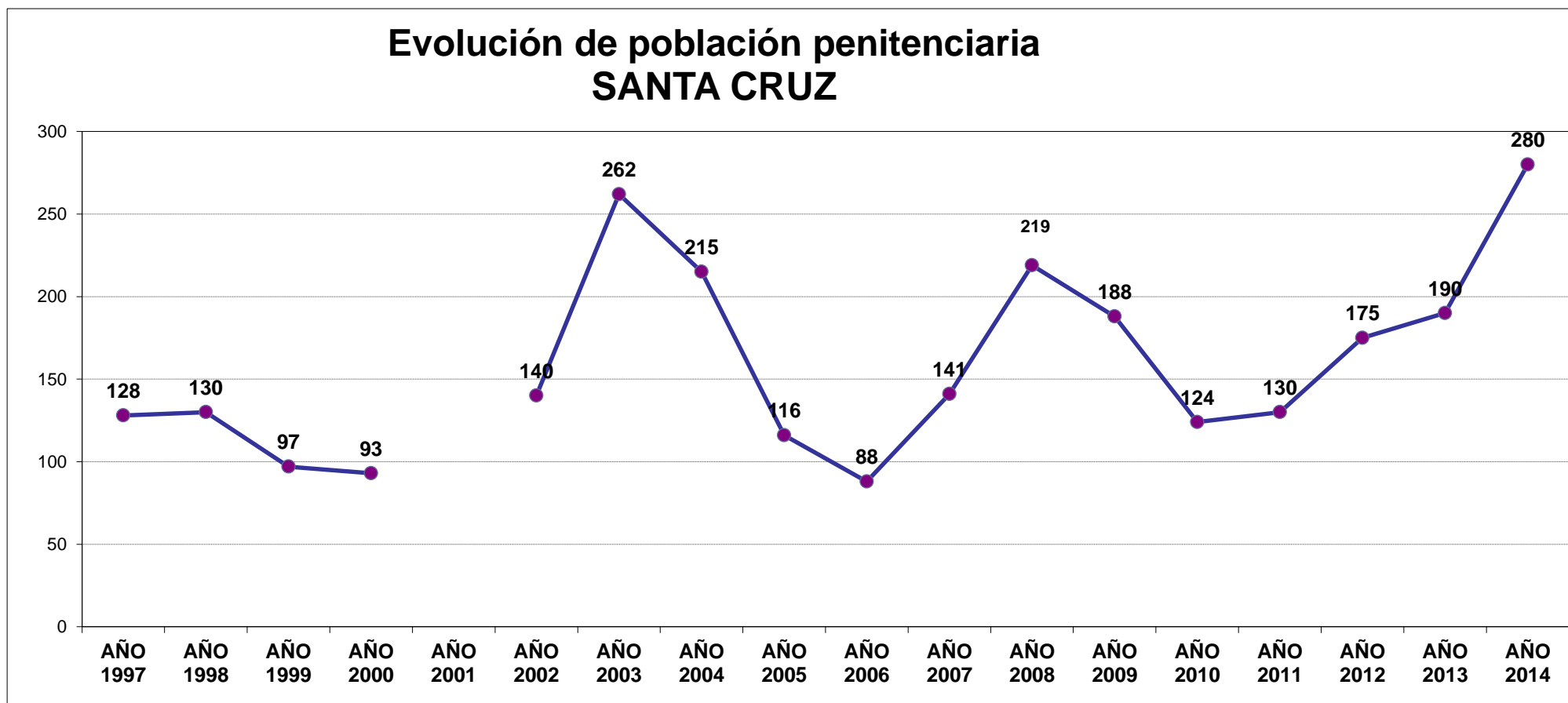
CAPACIDAD Y POBLACIÓN POR PROVINCIA Y UNIDAD

PROVINCIA	UNIDADES	CAPACIDAD	POBLACIÓN ALOJADA	SOBREPOBLACIÓN	PORCENTAJE DE SOBRE POBLACIÓN
SANTA CRUZ	ALCAIDIA POLICIAL ZONA SUR - RIO GALLEGOS	25	34	9	36,0%
	ALCAIDIA POLICIAL ZONA CENTRO - PUERTO SAN JULIAN	17	17	0	0,0%
	ALCAIDIA POLICIAL ZONA NORTE - CALETA OLIVIA	20	22	2	10,0%
	ALCAIDIA POLICIAL PICO TRUNCADO	53	56	3	5,7%
	ALCAIDIA POLICIAL PUERTO DESEADO	12	16	4	33,3%
	COMISARIA SECCIONAL 2ª - PICO TRUNCADO	9	10	1	11,1%
	COMISARIA SECCIONAL 2ª - PUERTO SAN JULIAN	8	8	0	0,0%
	COMISARIA SECCIONAL 3ª - RIO GALLEGOS	12	8	-4	-33,3%
	COMISARIA SECCIONAL 5ª - RIO GALLEGOS	14	10	-4	-28,6%
	COMISARIA SECCIONAL 6ª - RIO GALLEGOS	8	13	5	62,5%
	COMISARIA YACIMIENTO RIO TURBIO	10	13	3	30,0%
	COMISARIA 28 DE NOVIEMBRE	6	8	2	33,3%
	COMISARIA DE CALAFATE	8	19	11	137,5%
	COMISARIA GOBERNADOR GREGORES	2	1	-1	-50,0%
	COMISARIA PIEDRA BUENA	3	2	-1	-33,3%
	COMISARIA PUERTO SANTA CRUZ	4	5	1	25,0%
	COMISARIA SECCIONAL 3ª - CALETA OLIVIA	8	11	3	37,5%
	COMISARIA SECCIONAL 5ª - CALETA OLIVIA	7	27	20	285,7%
TOTAL SERVICIO PENITENCIARIO PROVINCIAL		226	280	54	23,9%

EVOLUCIÓN POBLACIÓN PENITENCIARIA - PROVINCIA DE SANTA CRUZ

AÑO	AÑO	AÑO	AÑO	AÑO	AÑO	AÑO	AÑO	AÑO	AÑO	AÑO	AÑO	AÑO	AÑO	AÑO	AÑO	AÑO	AÑO	AÑO
1996	1997	1998	1999	2000	2001	2002	2003	2004	2005	2006	2007	2008	2009	2010	2011	2012	2013	2014
s/d	128	130	97	93		140	262	215	116	88	141	219	188	124	130	175	190	280

Relevamiento basado en datos proporcionados por el Registro Nacional de Reincidencia y Policía Provincial.



ACLARACION: La estadística oficial sobre población penitenciaria (SNEEP) comenzó en el año 2002.