

**SISTEMA NACIONAL
DE
ESTADÍSTICAS SOBRE
EJECUCIÓN DE LA PENA**

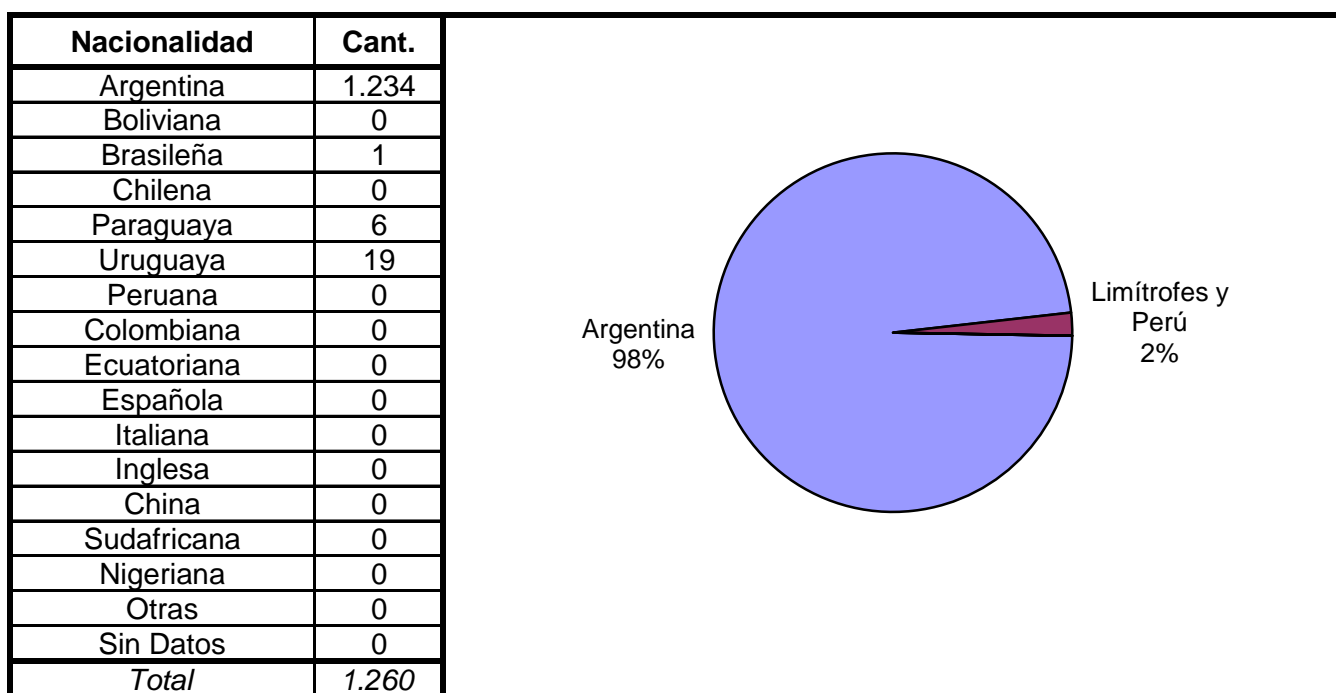
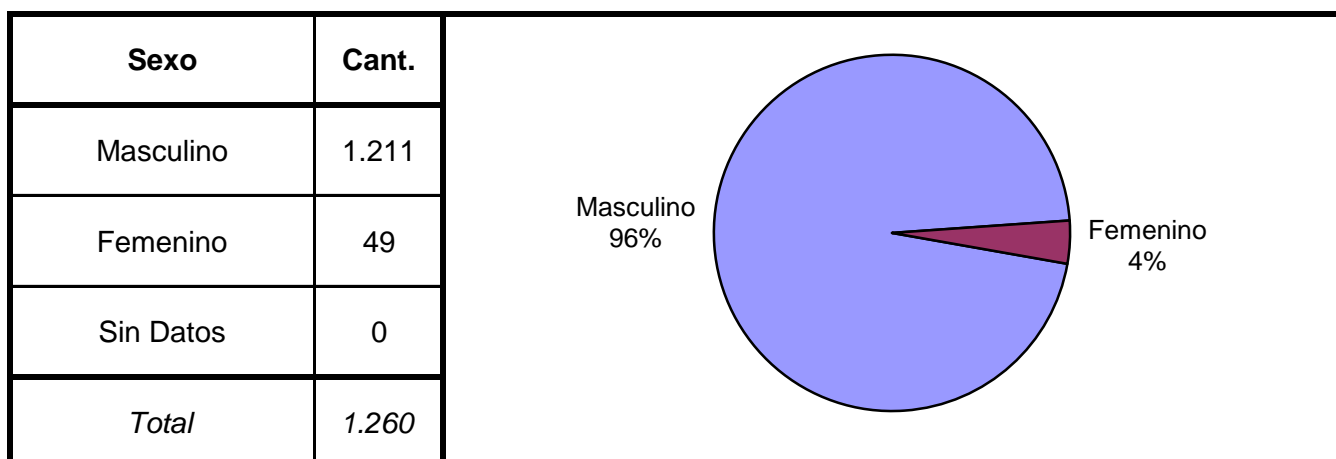
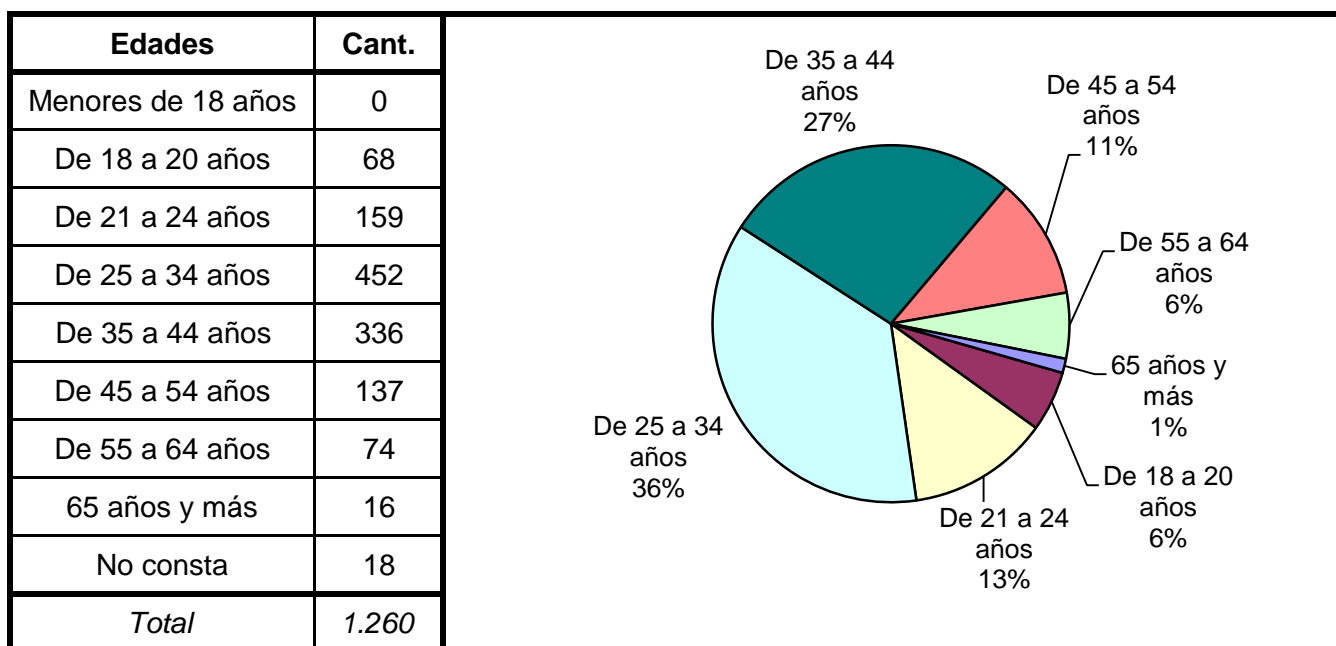
**Informe Anual
ENTRE RIOS
SNEEP 2014**

*Dirección Nacional de Política Criminal
en materia de Justicia y Legislación Penal
Subsecretaría de Política Criminal
Secretaría de Justicia
Ministerio de Justicia y Derechos Humanos*

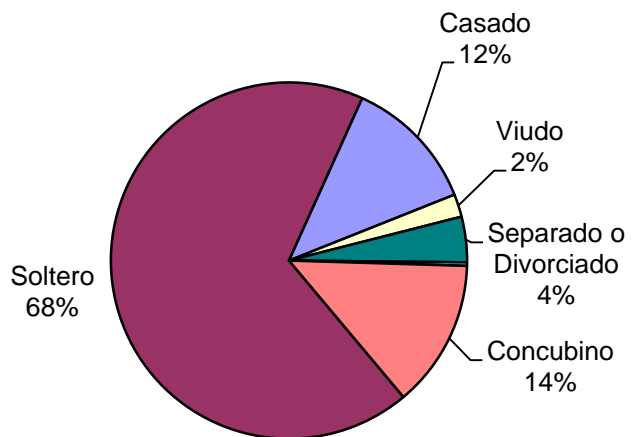
SNEEP 2014 - ENTRE RIOS
PROVINCIA Y UNIDAD SEGÚN SITUACIÓN LEGAL

Provincia	UNIDAD	CONDE- NADOS	PROCE- SADOS	OTROS	TOTAL POR UNIDAD
ENTRE RIOS	UNIDAD PENAL Nº 1 PARANA	283	178	1	462
	UNIDAD PENAL Nº 2 GUALEGUAYCHU	117	29	0	146
	UNIDAD PENAL Nº 3 CONCORDIA	139	46	0	185
	UNIDAD PENAL Nº 4 CONCEPCION DEL URUGUAY	139	37	0	176
	UNIDAD PENAL Nº 5 VICTORIA	66	13	0	79
	UNIDAD PENAL Nº 6 CONCEPCION ARENAL FEMENINA	17	31	0	48
	UNIDAD PENAL Nº 7 GUALEGUAY	87	14	0	101
	UNIDAD PENAL Nº 8 NEUROPSIQUIATRICO - FEDERAL	26	2	0	28
	UNIDAD PENAL Nº 9 COLONIA PENAL	35	0	0	35
TOTAL SERVICIO PENITENCIARIO PROVINCIAL		909	350	1	1.260

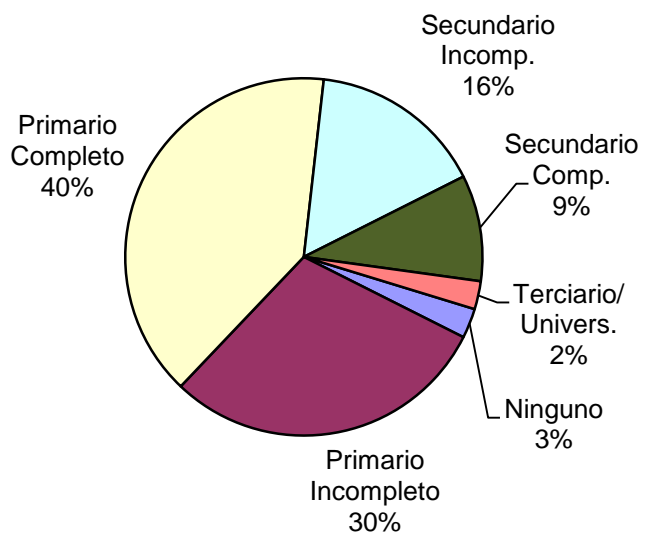
SNEEP 2014 - ENTRE RIOS

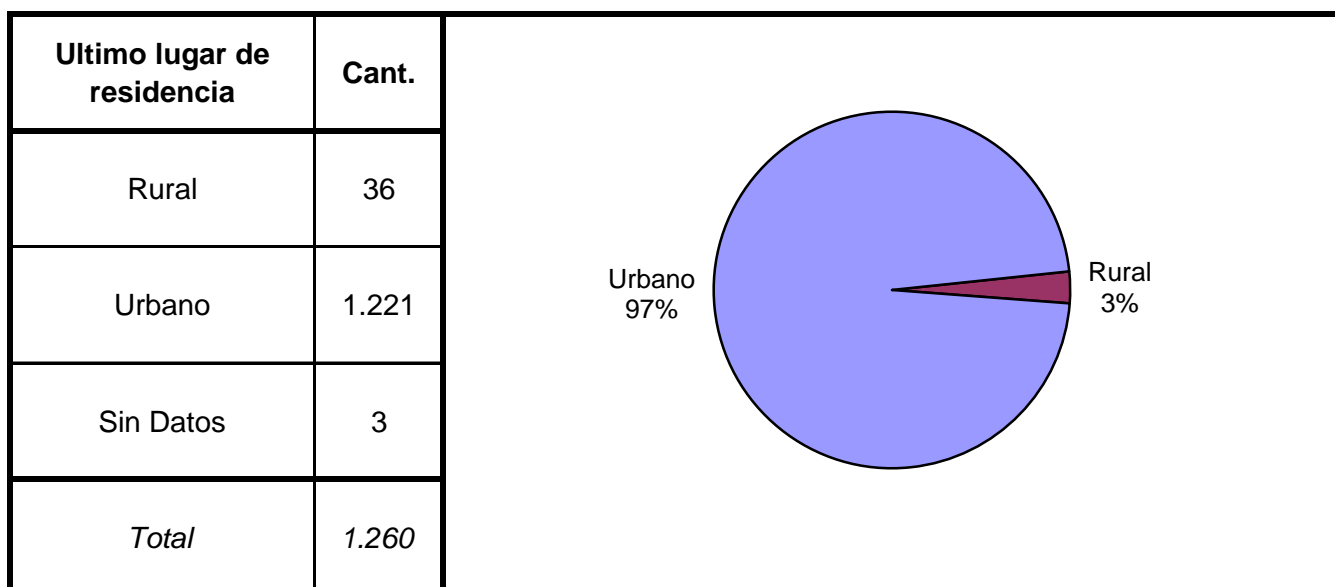
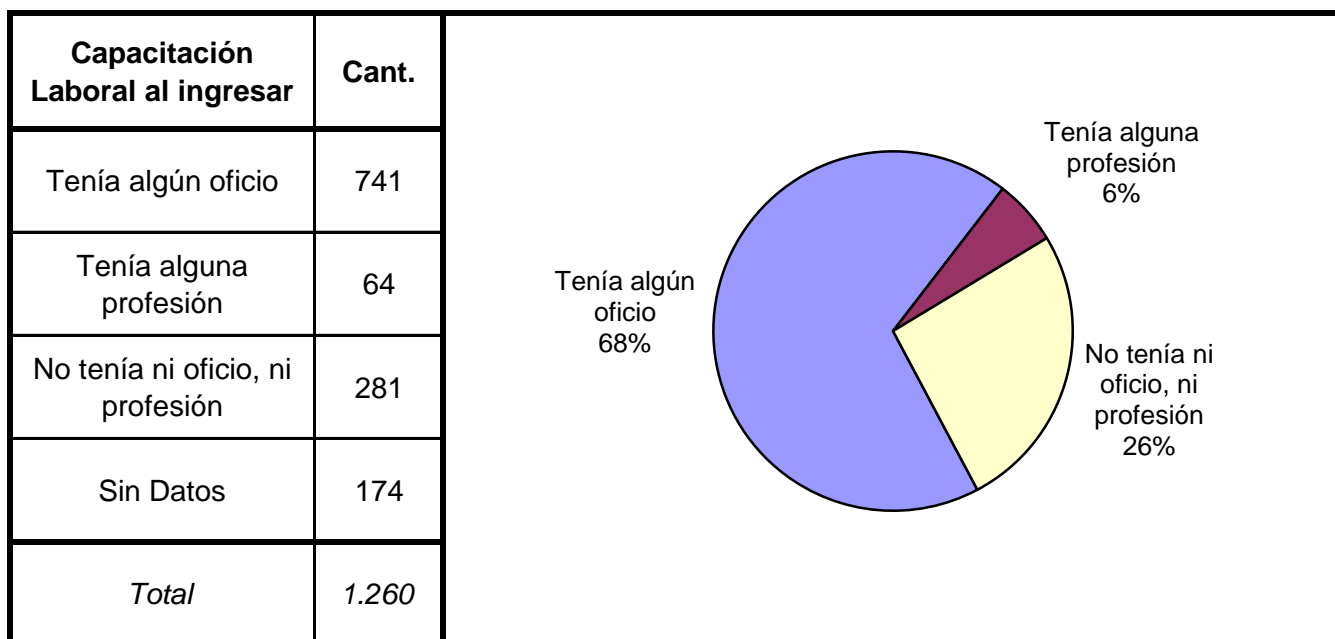
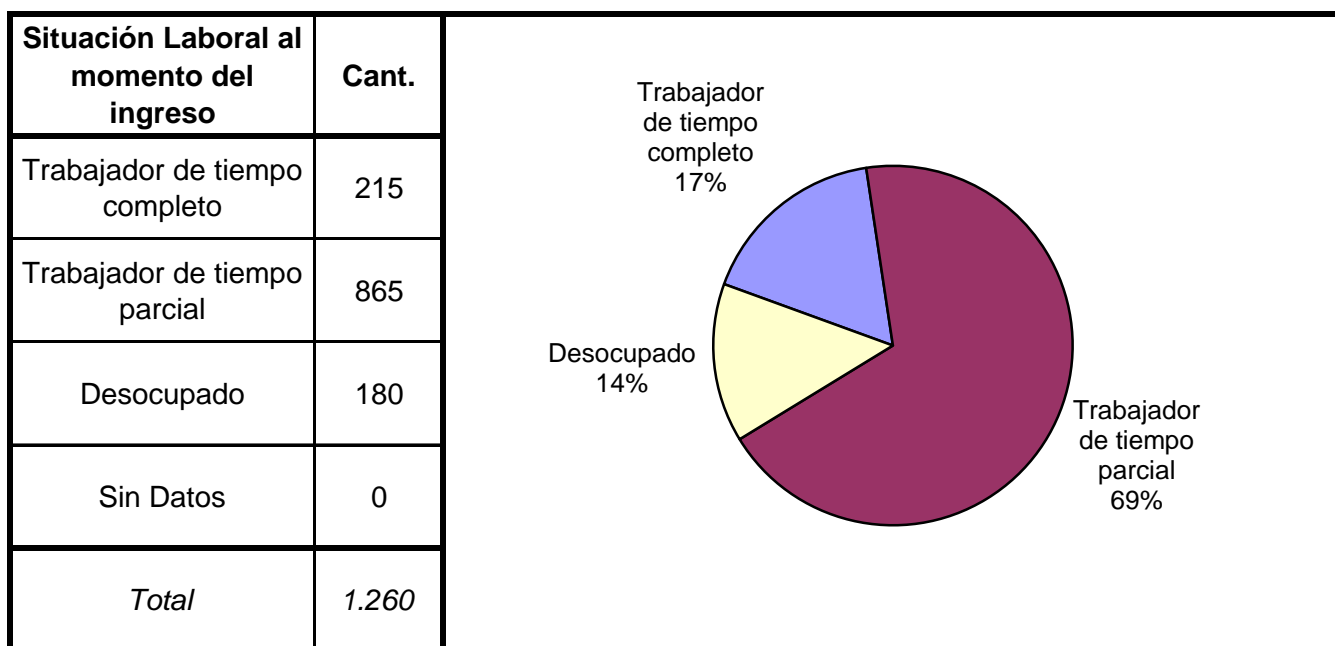


Estado Civil	Cant.
Soltero	855
Casado	154
Viudo	26
Separado o Divorciado	52
Separado de Hecho	4
Concubino	169
Sin datos	0
<i>Total</i>	<i>1.260</i>

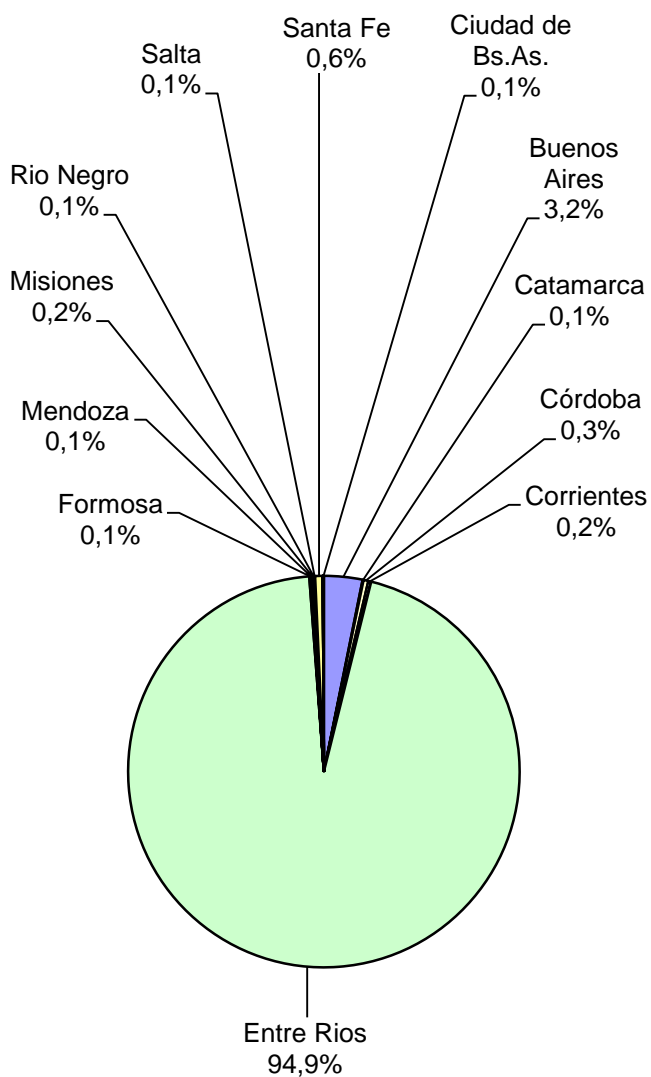


Nivel de Instrucción	Cant.
Ninguno	34
Primario Incompleto	374
Primario Completo	500
Secundario Incomp.	199
Secundario Comp.	121
Terciario Incompleto	7
Terciario Completo	18
Universitario Incomp.	1
Universitario Comp.	6
EGB 1 Incompleto	0
EGB 1 Completo	0
EGB 2 Incompleto	0
EGB 2 Completo	0
EGB 3 Incompleto	0
EGB 3 Completo	0
Polimodal Incompleto	0
Polimodal Completo	0
Sin datos	0
<i>Total</i>	<i>1.260</i>





Ultima provincia de residencia	Cant.
Buenos Aires	40
Catamarca	1
Córdoba	5
Corrientes	3
Chaco	0
Chubut	0
Entre Rios	1.196
Formosa	1
Jujuy	0
La Pampa	0
La Rioja	0
Mendoza	1
Misiones	2
Neuquen	0
Rio Negro	1
Salta	1
San Juan	0
San Luis	0
Santa Cruz	0
Santa Fe	8
Santiago del Estero	0
Tierra del Fuego	0
Tucumán	0
Ciudad de Bs.As.	1
Sin datos	0
<i>Total</i>	<i>1.260</i>



Jurisdicción Judicial	Cant.
Provincial	1.031
Nacional	2
Federal	227
Sin Datos	0
<i>Total</i>	<i>1.260</i>

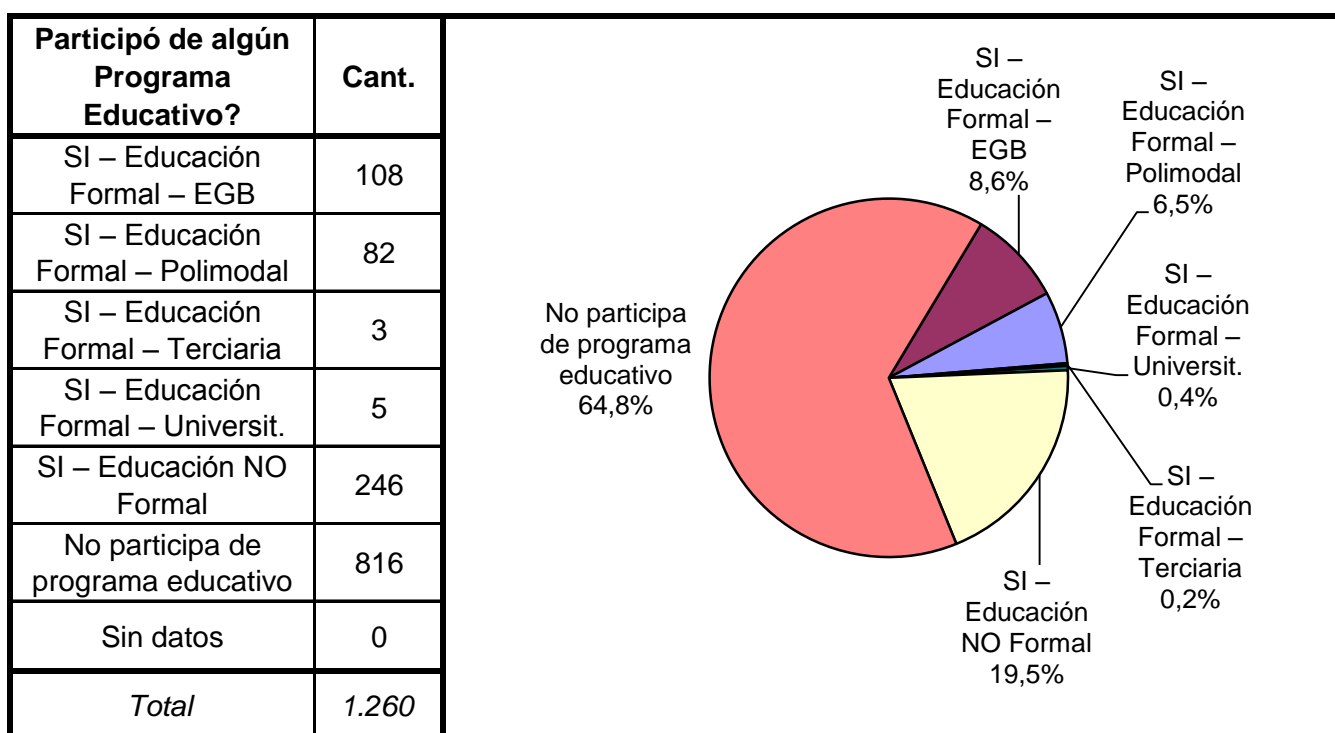
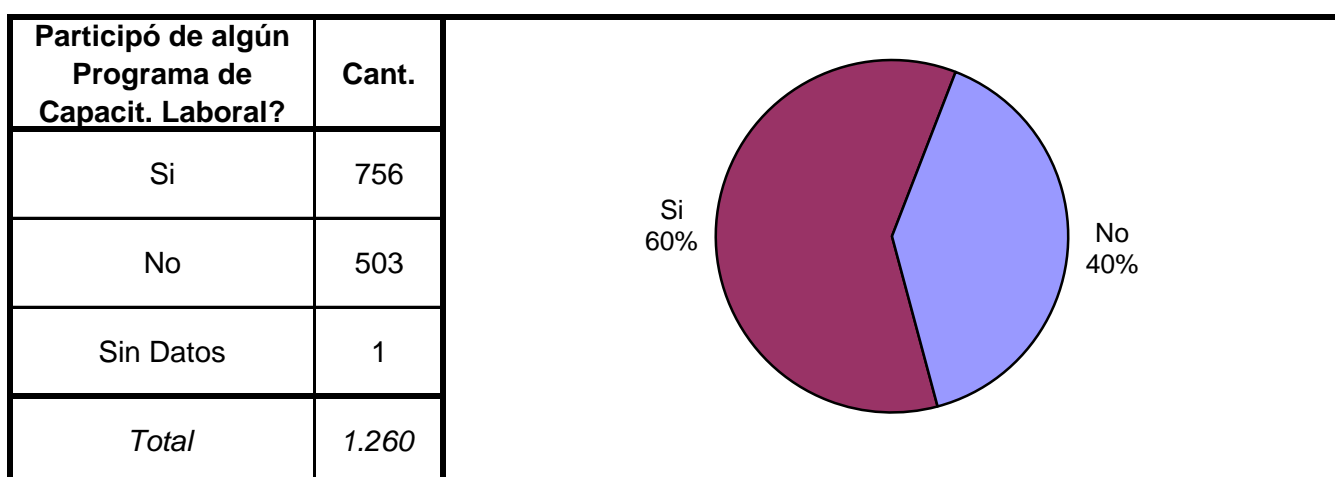
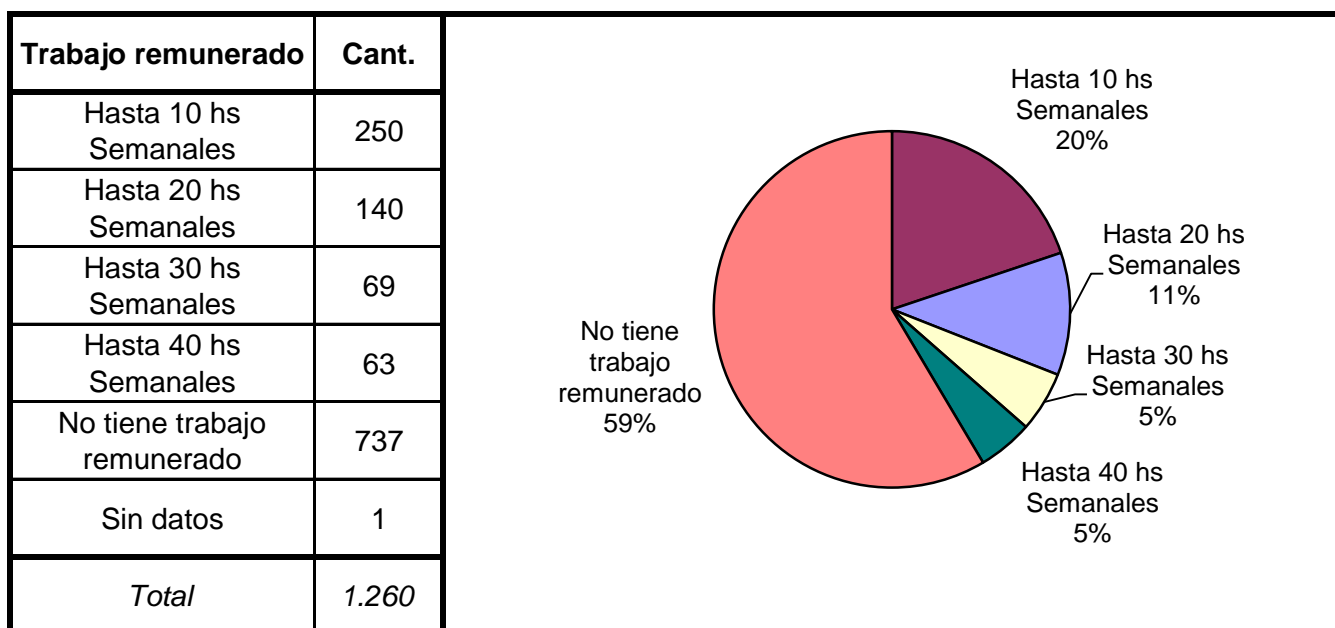
A pie chart illustrating the distribution of cases across different jurisdictions. The largest slice is Provincial at 81,8% (blue), followed by Federal at 18,0% (yellow), and Nacional at 0,2% (white).

Situación Legal	Cant.
Condenado	909
Procesado	350
Contraventor	0
Inimputable	1
Otra	0
Sin datos	0
<i>Total</i>	<i>1.260</i>

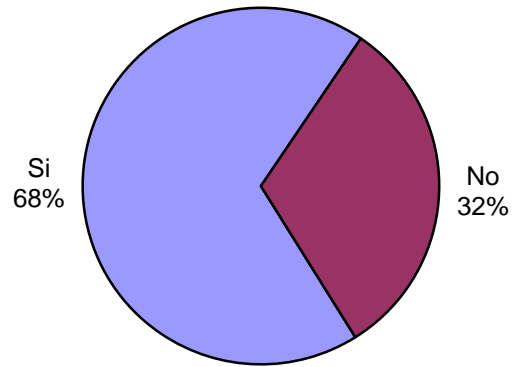
A pie chart showing the legal status of the cases. The majority are 'Condenado' (72%, dark red) and 'Procesado' (28%, blue). Other categories like 'Contraventor', 'Inimputable', and 'Otra' have zero counts.

Establecimiento de Procedencia	Cant.
Ingreso Directo	203
Derivación de otro Establec. de Ejecución Penal	574
Derivación de una Institución Policial	417
Derivación de Prefectura o Gendarmería	51
Sin datos	15
<i>Total</i>	<i>1.260</i>

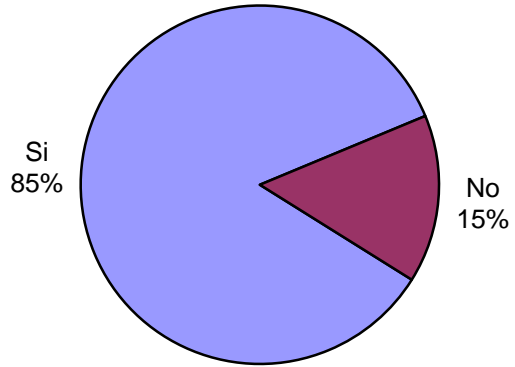
A pie chart detailing the origin of the cases. The largest group is 'Derivación de otro Establec. de Ejecución Penal' at 46% (blue), followed by 'Derivación de una Institución Policial' at 34% (red), 'Ingreso Directo' at 16% (dark red), and 'Derivación de Prefectura o Gendarmería' at 4% (yellow).



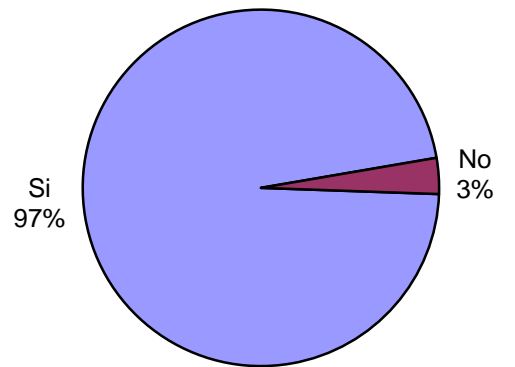
Participó de Activ. Recreativas o Deportivas?	Cant.
Si	860
No	398
Sin Datos	2
<i>Total</i>	<i>1.260</i>



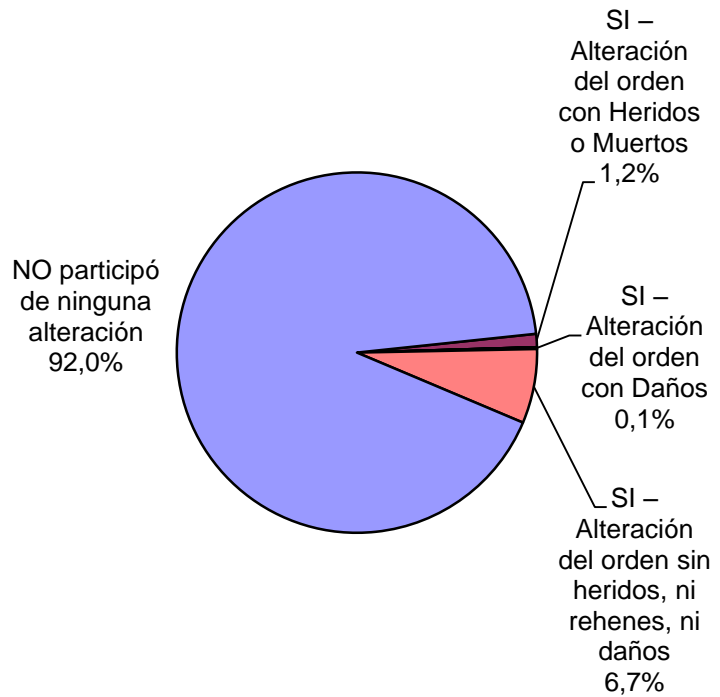
Recibió Asistencia Médica?	Cant.
Si	1.069
No	191
Sin Datos	0
<i>Total</i>	<i>1.260</i>



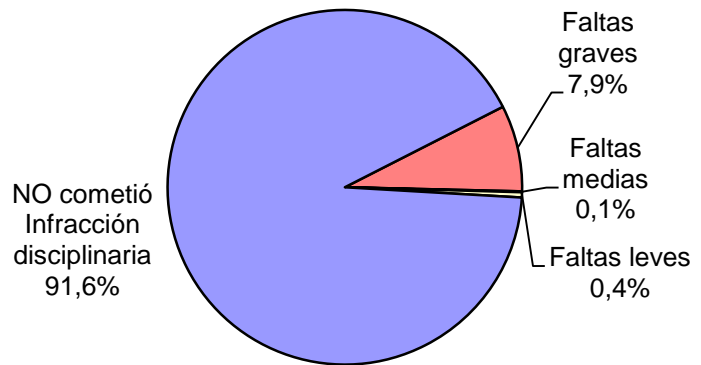
Recibió visitas durante el último año?	Cant.
Si	1.219
No	41
Sin Datos	0
<i>Total</i>	<i>1.260</i>



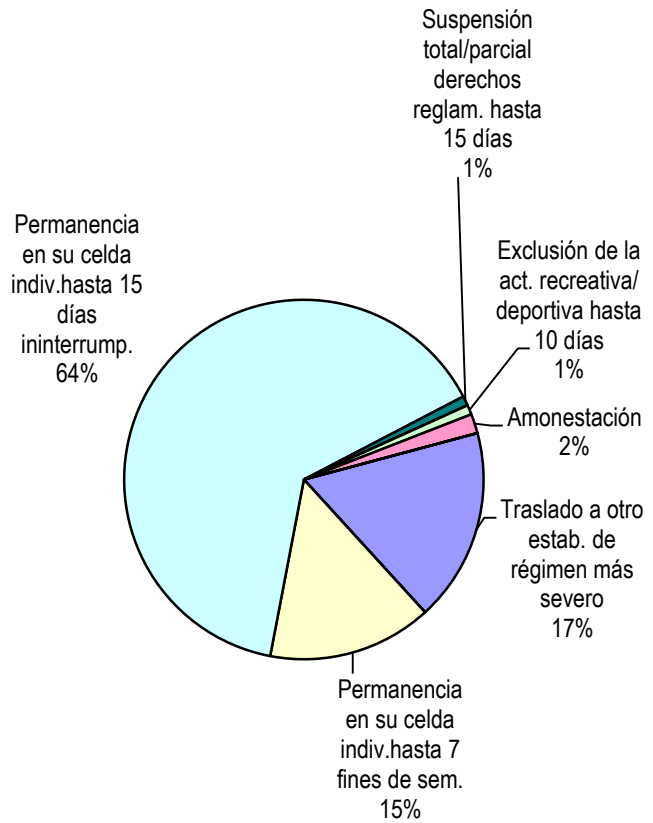
Participó de algún tipo de Alteración del orden?	Cant.
SI – Alteración del orden con Heridos o Muertos	15
SI – Alteración del orden con Rehenes	0
SI – Alteración del orden con Daños	2
SI – Alteración del orden sin heridos, ni rehenes, ni daños	84
NO participó de ninguna alteración	1.159
Sin Datos	0
<i>Total</i>	<i>1.260</i>



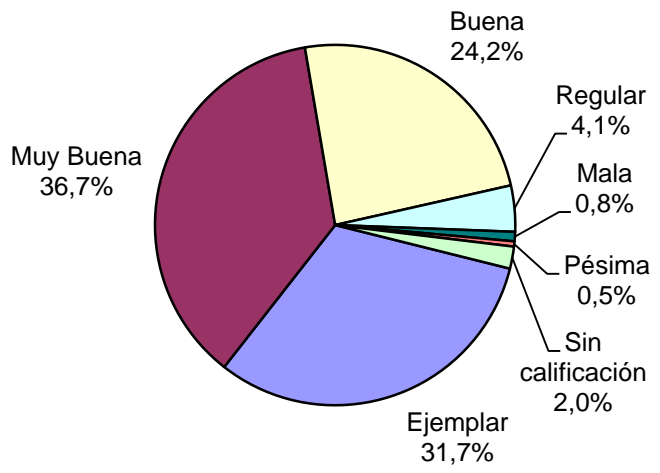
Tipo de infracción disciplinaria	Cant.
Faltas graves	99
Faltas medias	1
Faltas leves	6
NO cometió Infracción disciplinaria	1.152
Sin Datos	2
<i>Total</i>	<i>1.260</i>



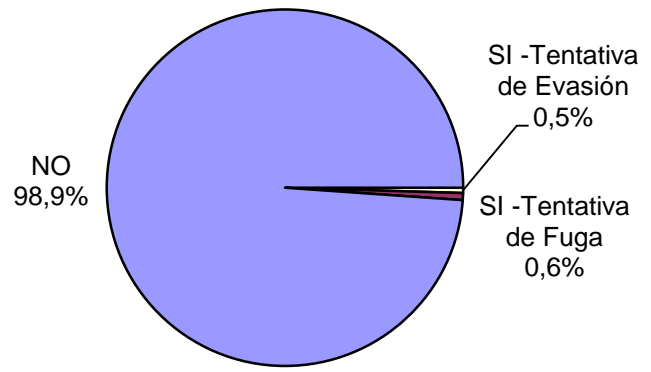
Tipo de Sanción Disciplinaria	Cant.
Traslado a otro estab. de régimen más severo	20
Traslado a otra sección de régimen más severo	0
Permanencia en su celda indiv.hasta 7 fines de sem.	17
Permanencia en su celda indiv.hasta 15 días ininterrump.	74
Suspensión total/parcial derechos reglam. hasta 15 días	1
Exclusión de la actividad común hasta 15 días	0
Exclusión de la act. recreativa/ deportiva hasta 10 días	1
Amonestación	2
Otra sanción	0
Sin Datos	1.145
<i>Total</i>	<i>1.260</i>




Calificación de conducta del interno	Cant.
Ejemplar	337
Muy Buena	391
Buena	257
Regular	44
Mala	9
Pésima	5
Sin calificación	21
Sin Datos	196
<i>Total</i>	<i>1.260</i>



¿Tuvo intentos de fuga o evasión?	Cant.
SI -Tentativa de Evasión	6
SI -Tentativa de Fuga	8
NO	1.246
Sin Datos	0
<i>Total</i>	<i>1.260</i>




¿Tuvo intentos de Suicidio?	Cant.
Si	5
No	1.232
Sin Datos	23
<i>Total</i>	<i>1.260</i>



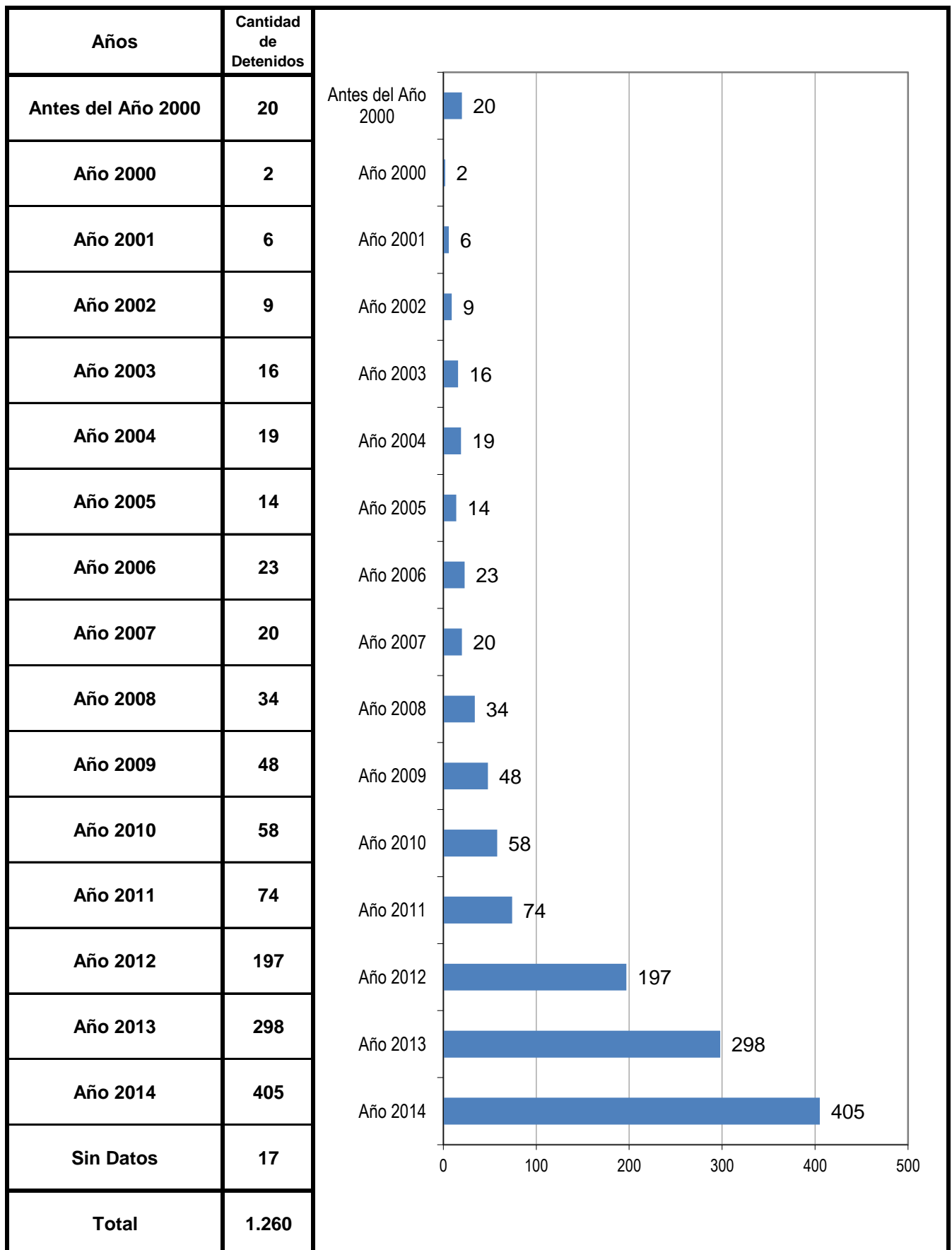
¿Fue lesionado? - Motivos	Cant.
SI, por hechos de violencia con otros internos	7
SI, por hechos de violencia con agentes del establec.	5
SI, por otros motivos	9
NO fue lesionado	1.237
Sin Datos	2
<i>Total</i>	<i>1.260</i>



¿Tiene hijos con ella? Para internas	Cant.
Si	3
No	46
Sin Datos	0
<i>Total</i>	<i>49</i>

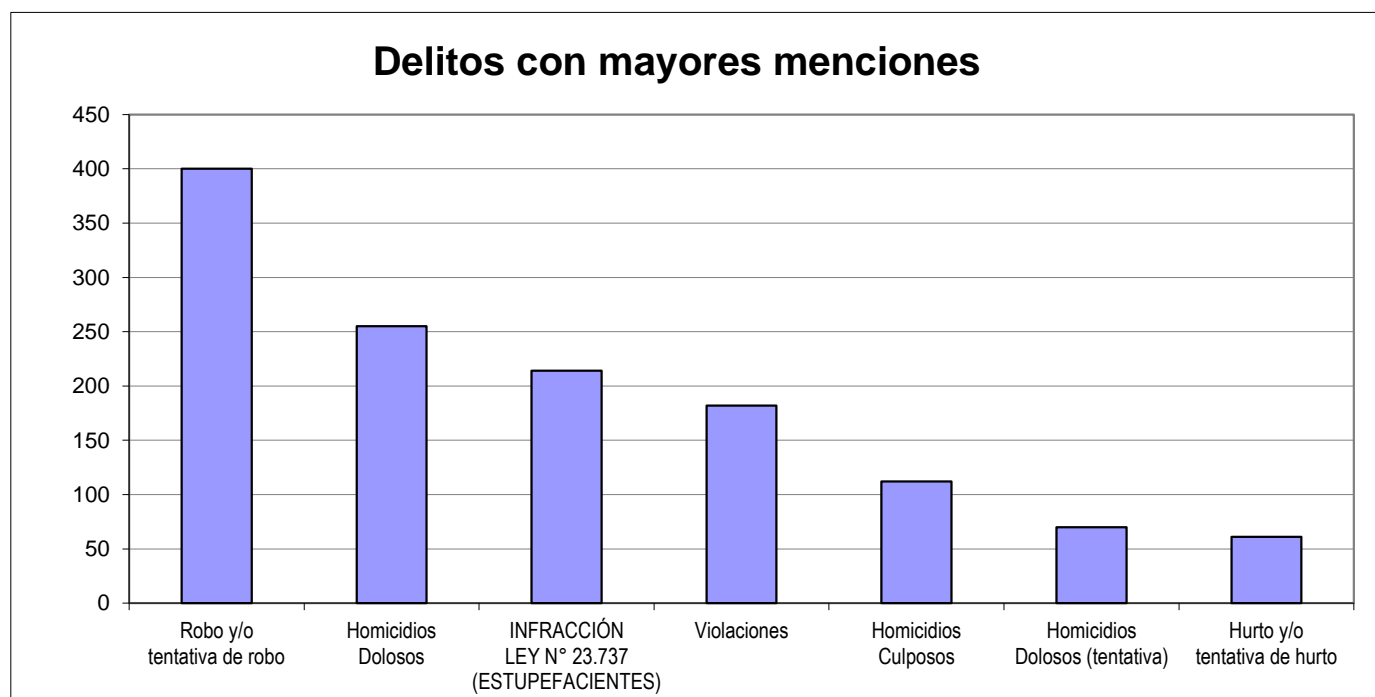


AÑO DE DETENCION DE LOS ENCARCELADOS



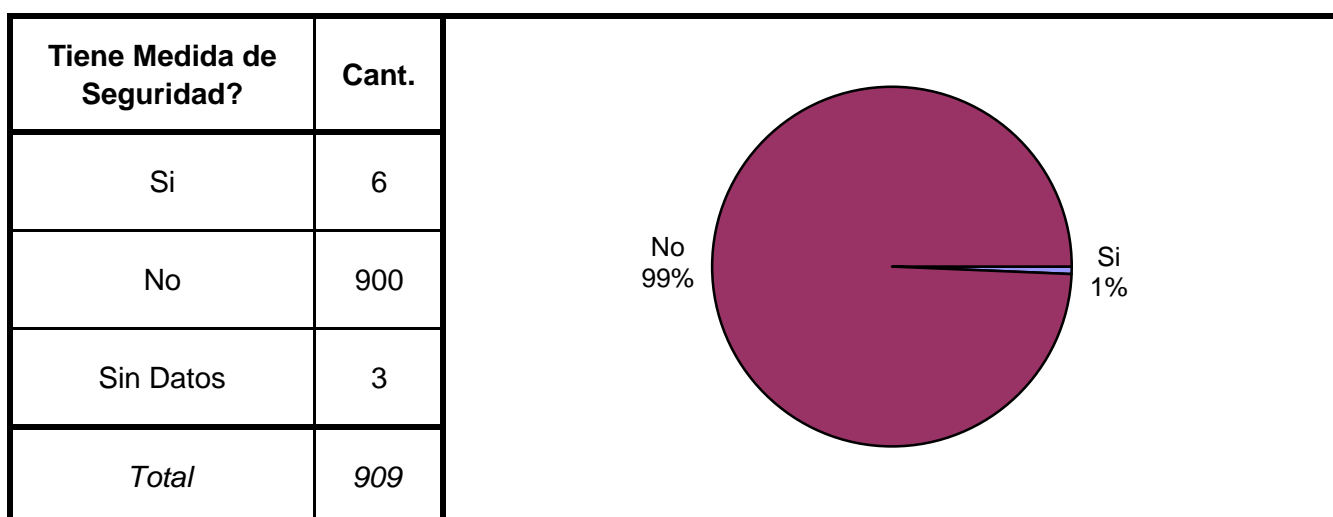
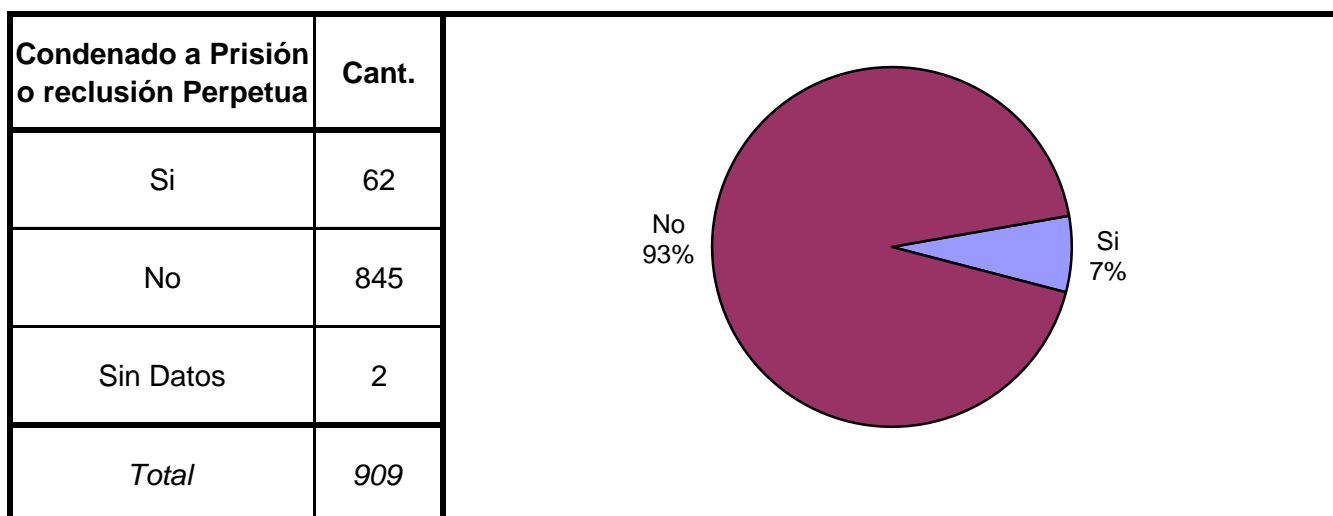
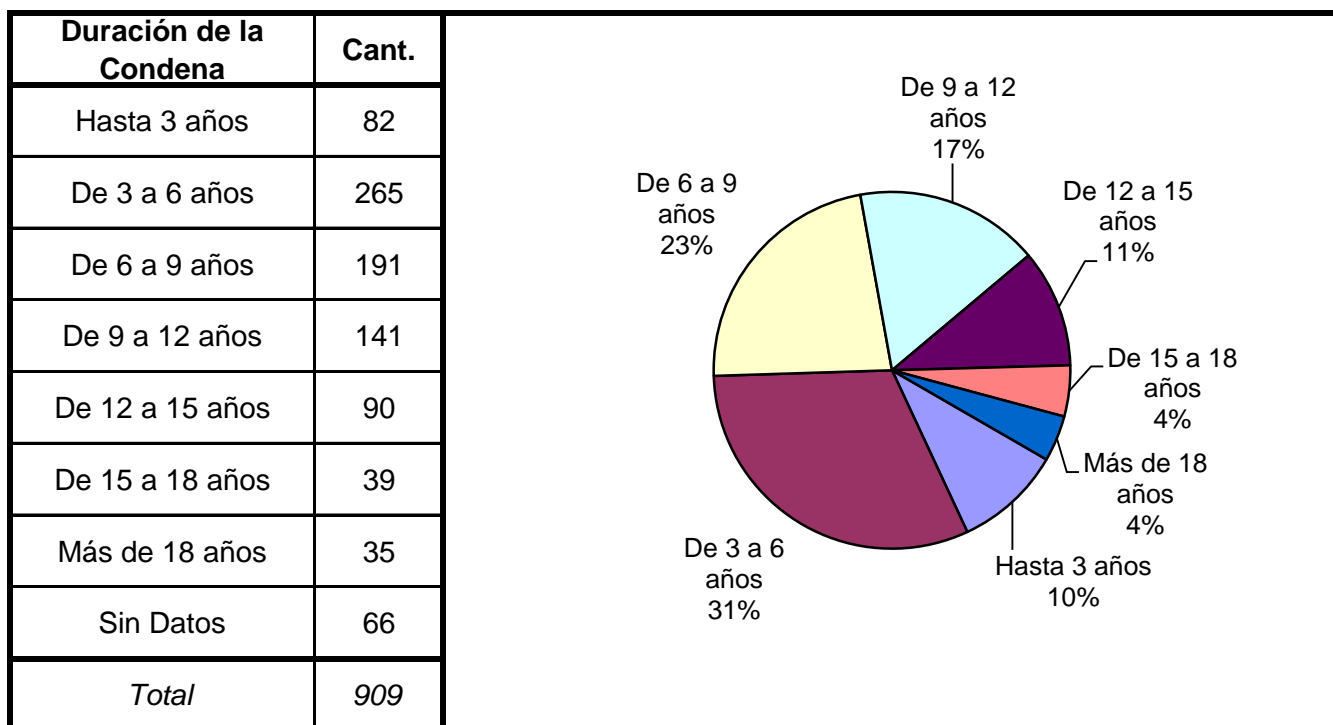
SNEEP 2014 - ENTRE RIOS

TIPO DE DELITO	1º Mención	2º Mención	3º Mención	4º Mención	5º Mención	TOTAL
Homicidios Dolosos	251	3	1	0	0	255
Homicidios Dolosos (tentativa)	61	9	0	0	0	70
Homicidios Culposos	105	7	0	0	0	112
Lesiones Dolosas	29	17	1	0	0	47
Lesiones Culposas	15	14	2	0	0	31
Otros Delitos contra las personas	10	11	7	0	0	28
DELITOS CONTRA EL HONOR	4	3	0	0	0	7
Violaciones	170	10	1	1	0	182
Otros delitos contra la integridad sexual	31	10	1	0	0	42
Amenazas	21	30	6	1	0	58
Privación ilegítima de la libertad	11	16	2	0	0	29
Delito contra la libertad cometido por funcionario público	0	0	0	1	0	1
Otros delitos contra la libertad	2	2	0	1	0	5
Hurto y/o tentativa de hurto	33	19	6	2	1	61
Robo y/o tentativa de robo	268	102	25	4	1	400
Otros delitos contra la propiedad	2	16	16	3	1	38
DELITOS CONTRA LA SEGURIDAD PÚBLICA	3	19	10	3	0	35
DELITOS C/ EL ORDEN PÚBLICO	1	1	1	0	0	3
DELITOS CONTRA LA SEGURIDAD DE LA NACIÓN	0	0	0	0	0	0
DELITOS CONTRA LOS PODERES PUBLICOS	0	0	0	0	0	0
DELITOS C/ LA ADMINISTRACION PÚBLICA	1	0	0	0	0	1
DELITOS C/ LA FE PÚBLICA	0	0	0	0	0	0
DELITOS C/ EL ESTADO CIVIL	2	0	0	0	0	2
INFRACCIÓN LEY N° 23.737 (ESTUPEFACIENTES)	210	3	1	0	0	214
INFRACCION LEY N° 24.769 PENAL TRIBUTARIA	1	0	0	0	0	1
INFRACCION LEY N° 13.944 INCUMP.DE DEBERES	0	1	0	0	0	1
DELITOS PREVISTOS EN LEYES ESPECIALES	12	1	0	0	0	13
CONTRAVENCIONES	7	2	4	1	0	14
Sin Datos	10	964	1.176	1.243	1.257	
<i>Total</i>	<i>1.260</i>	<i>1.260</i>	<i>1.260</i>	<i>1.260</i>	<i>1.260</i>	<i>1.650</i>

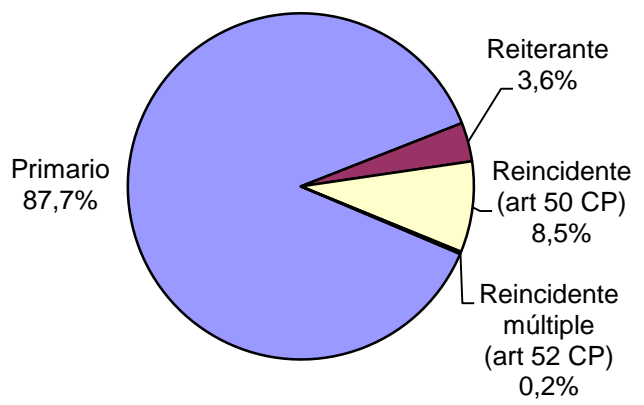


SNEEP 2014 - ENTRE RIOS

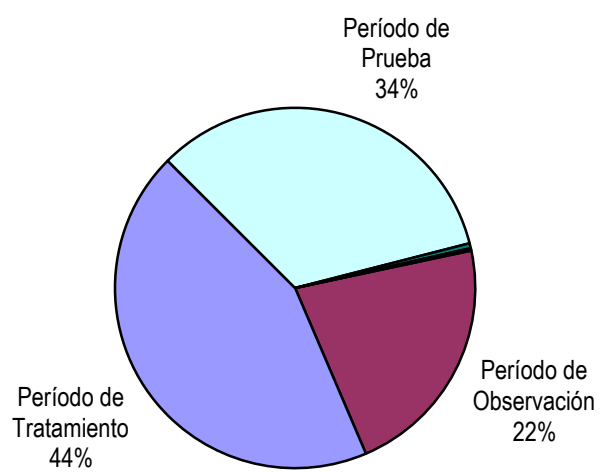
Frecuencias para los detenidos con condena



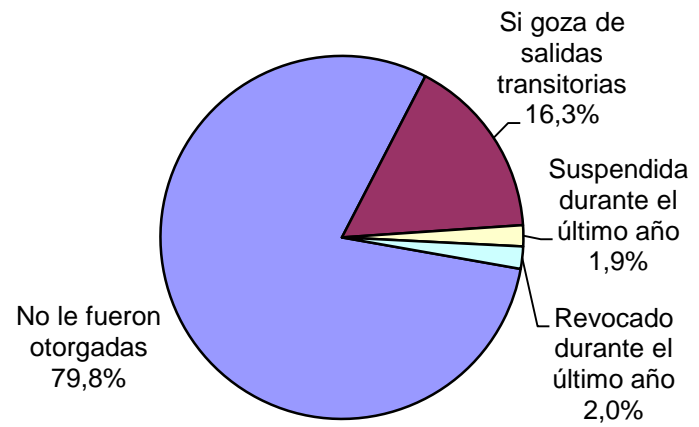
Reincidencia	Cant.
Primario	795
Reiterante	33
Reincidente (art 50 CP)	77
Reincidente múltiple (art 52 CP)	2
Sin Datos	2
<i>Total</i>	<i>909</i>



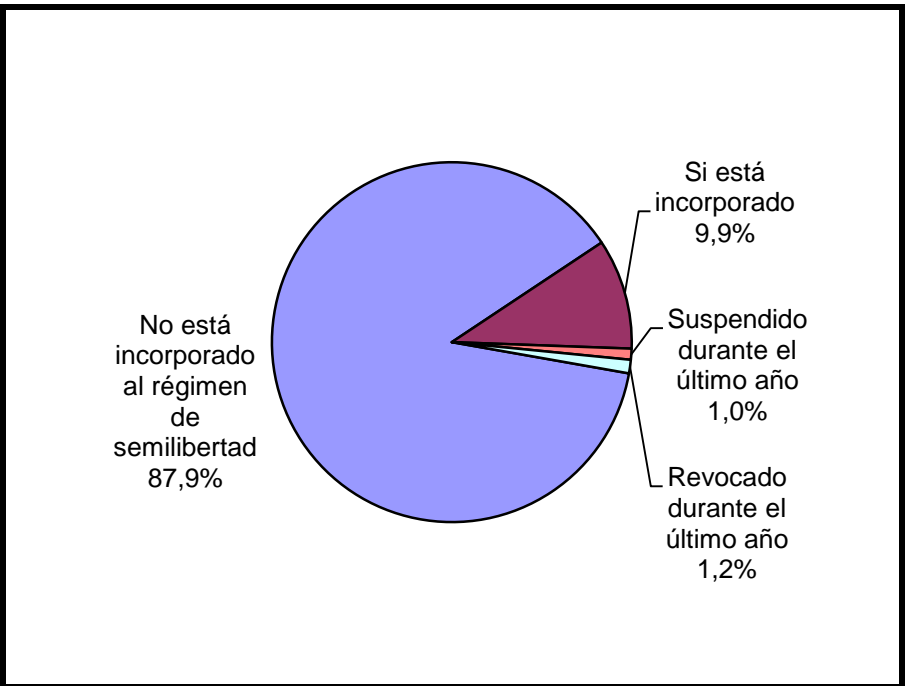
Períodos de la Progresividad	Cant.
Período de Observación	198
Período de Tratamiento	397
Período de Prueba	303
Período de Libertad Condicional	4
Se aplica otra caracterización	1
No se aplica ninguna	1
Sin datos	5
<i>Total</i>	<i>909</i>



Tiene o tuvo salidas transitorias	Cant.
No le fueron otorgadas	724
Si goza de salidas transitorias	148
Suspendida durante el último año	17
Revocado durante el último año	18
Sin Datos	2
<i>Total</i>	<i>909</i>



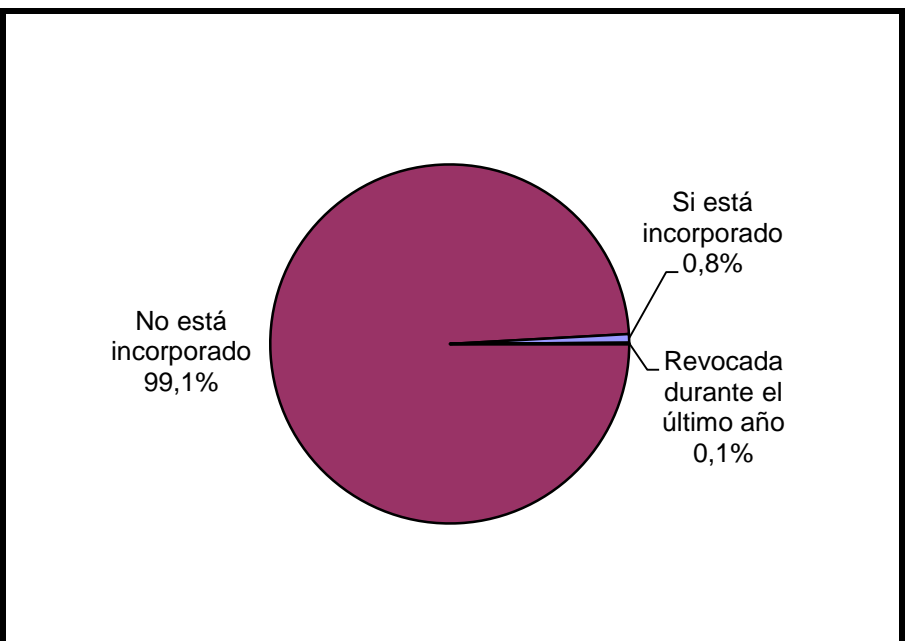
Régimen de Semilibertad	Cant.
No está incorporado al régimen de semilibertad	798
Si está incorporado	90
Suspendido durante el último año	9
Revocado durante el último año	11
Sin Datos	1
<i>Total</i>	<i>909</i>

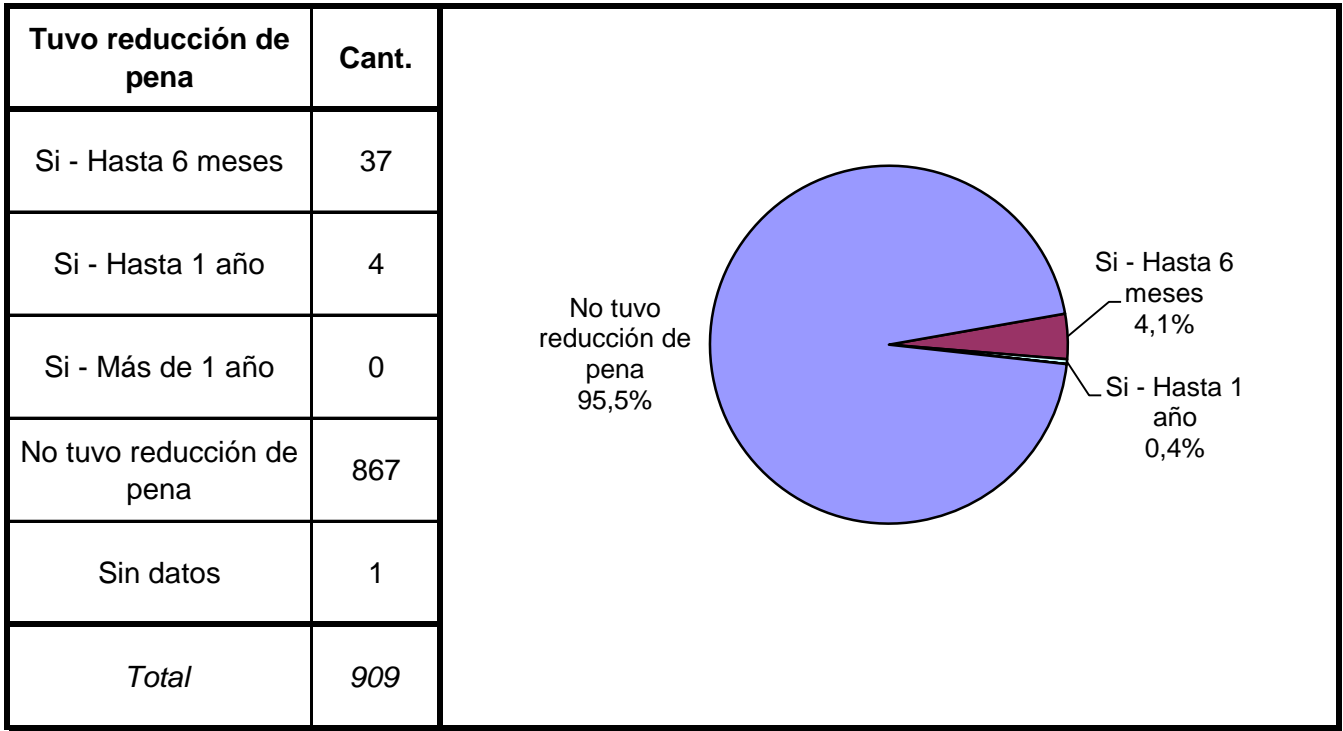
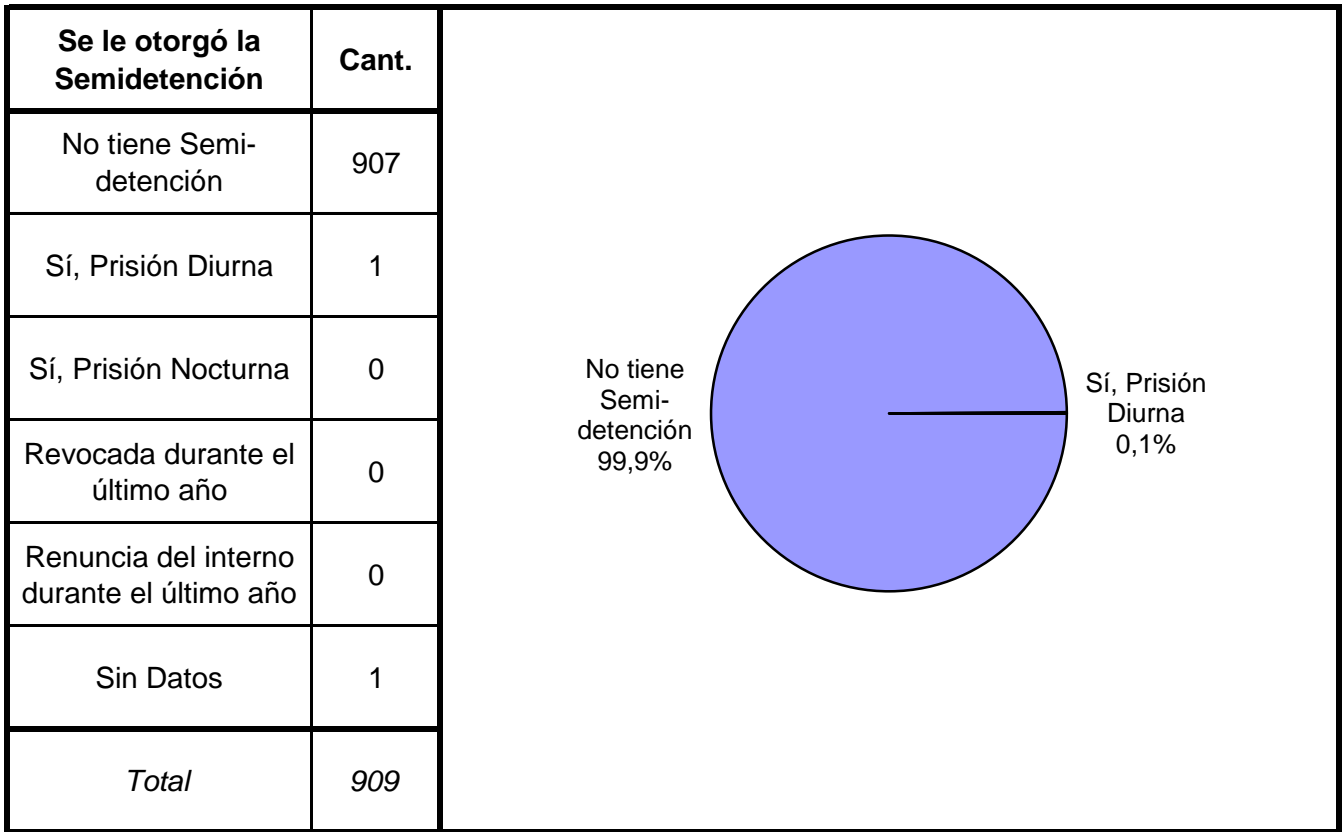


Programa de Prelibertad	Cant.
Si está incorporado	18
No está incorporado	890
Sin Datos	1
<i>Total</i>	<i>909</i>



Prisión Discontinua	Cant.
No está incorporado	900
Si está incorporado	7
Revocada durante el último año	1
Renuncia del interno durante el último año	0
Sin Datos	1
<i>Total</i>	<i>909</i>





SNEEP 2014 - ENTRE RIOS

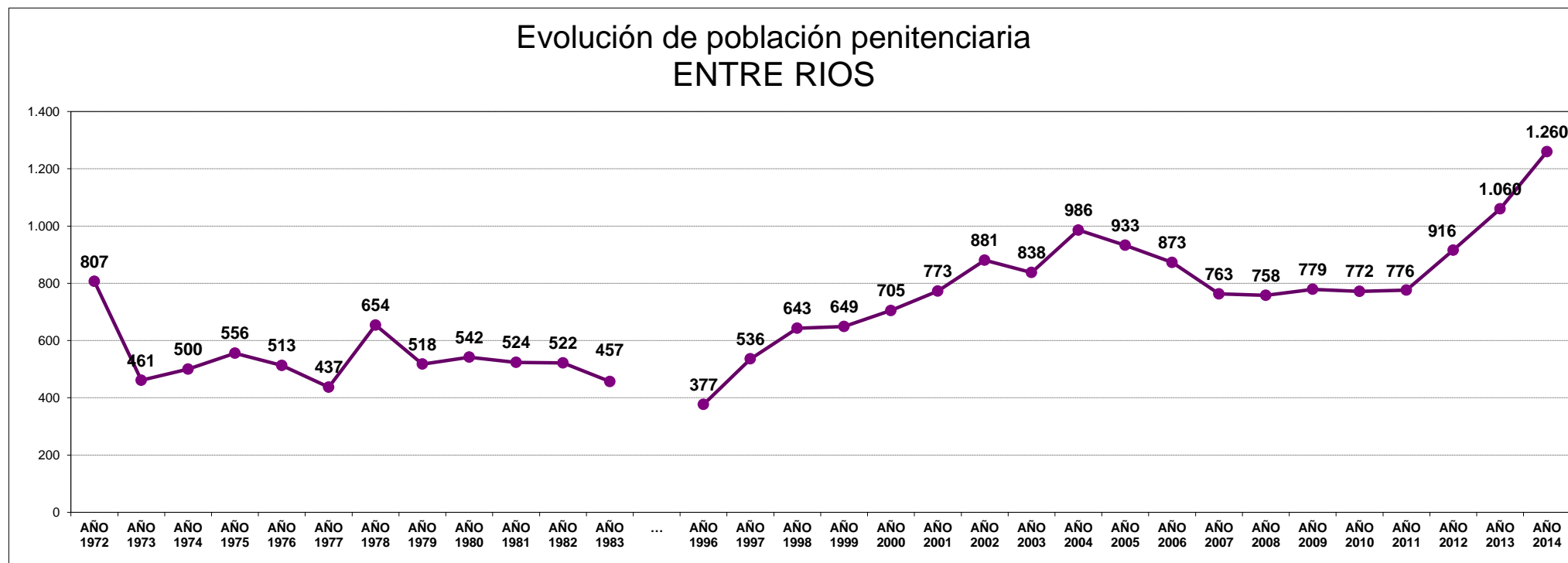
CAPACIDAD Y POBLACIÓN POR PROVINCIA Y UNIDAD

Pcia.	UNIDADES	CAPACIDAD	POBLACIÓN ALOJADA	SOBREPOBLACIÓN	PORCENTAJE DE SOBRE POBLACIÓN
ENTRE RIOS	UNIDAD PENAL Nº 1 PARANA	490	462	-28	-5,7%
	UNIDAD PENAL Nº 2 GUALEGUAYCHU	150	146	-4	-2,7%
	UNIDAD PENAL Nº 3 CONCORDIA	200	185	-15	-7,5%
	UNIDAD PENAL Nº 4 CONCEPCION DEL URUGUAY	120	176	56	46,7%
	UNIDAD PENAL Nº 5 VICTORIA	85	79	-6	-7,1%
	UNIDAD PENAL Nº 6 CONCEPCION ARENAL FEMENINA	60	48	-12	-20,0%
	UNIDAD PENAL Nº 7 GUALEGUAY	120	101	-19	-15,8%
	UNIDAD PENAL Nº 8 NEUROPSIQUIATRICO - FEDERAL	50	28	-22	-44,0%
	UNIDAD PENAL Nº 9 COLONIA PENAL	113	35	-78	-69,0%
TOTAL SERVICIO PENITENCIARIO PROVINCIAL		1.388	1.260	-128	-9,2%

EVOLUCIÓN POBLACIÓN PENITENCIARIA - PROVINCIA DE ENTRE RIOS

AÑO	AÑO	AÑO	AÑO	AÑO	AÑO	AÑO	AÑO	AÑO	AÑO	AÑO	AÑO	AÑO	...	AÑO	AÑO	AÑO	AÑO	AÑO	AÑO	AÑO	AÑO	AÑO	AÑO	AÑO	AÑO	AÑO	AÑO	AÑO	AÑO	AÑO	AÑO	AÑO
1972	1973	1974	1975	1976	1977	1978	1979	1980	1981	1982	1983	...	1996	1997	1998	1999	2000	2001	2002	2003	2004	2005	2006	2007	2008	2009	2010	2011	2012	2013	2014	
807	461	500	556	513	437	654	518	542	524	522	457	...	377	536	643	649	705	773	881	838	986	933	873	763	758	779	772	776	916	1.060	1.260	

Relevamiento basado en datos proporcionados por el Registro Nacional de Reincidencia y el Servicio Penitenciario Provincial.



ACLARACION: La estadística oficial sobre población penitenciaria (SNEEP) comenzó en el año 2002.
De los años 1972 a 1983 se recuperaron los datos de los libros publicados por el Registro Nacional de Reincidencia.