

**SISTEMA NACIONAL
DE
ESTADÍSTICAS SOBRE
EJECUCIÓN DE LA PENA**

**Informe Anual
PROVINCIA DE TIERRA DEL FUEGO
SNEEP 2012**

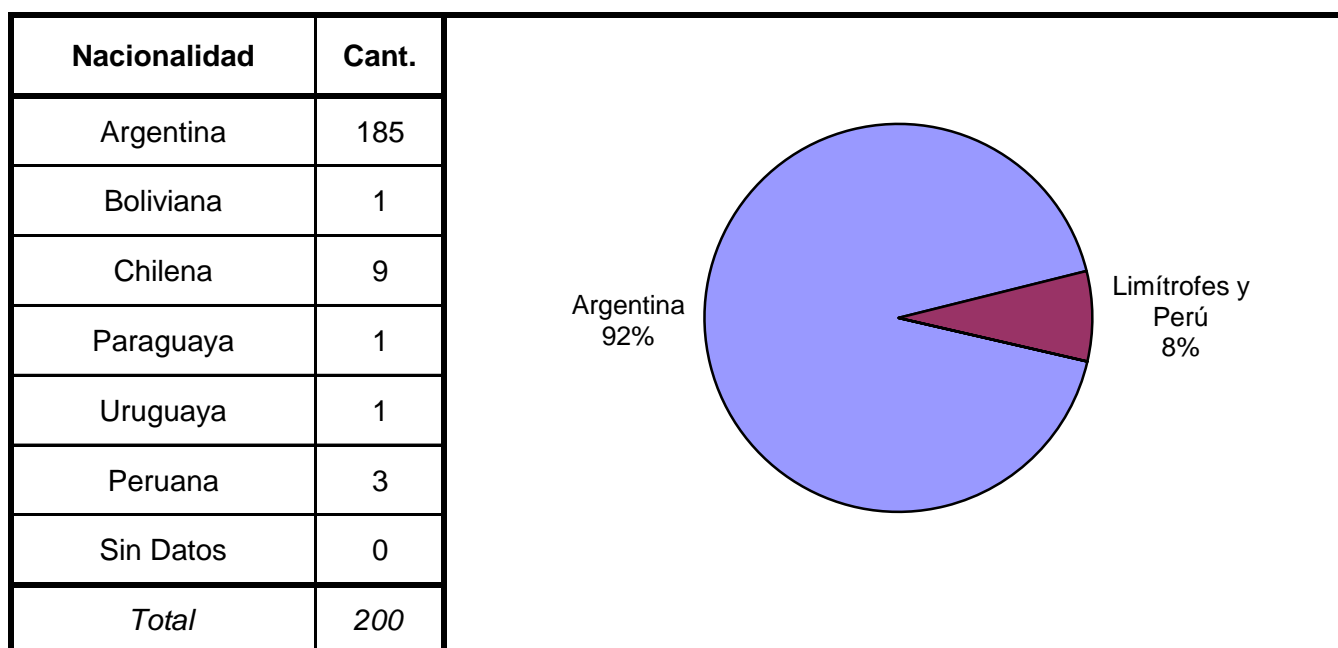
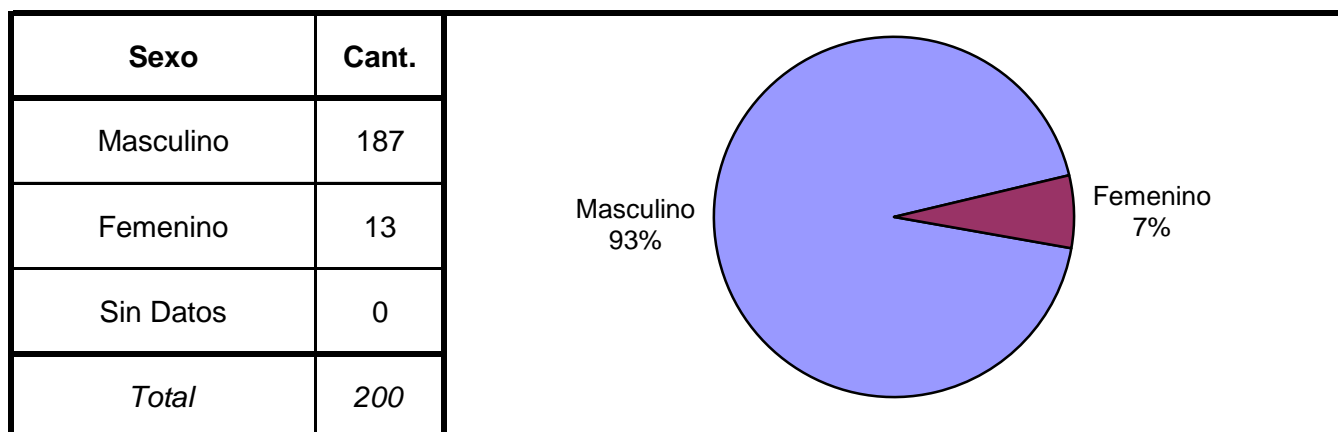
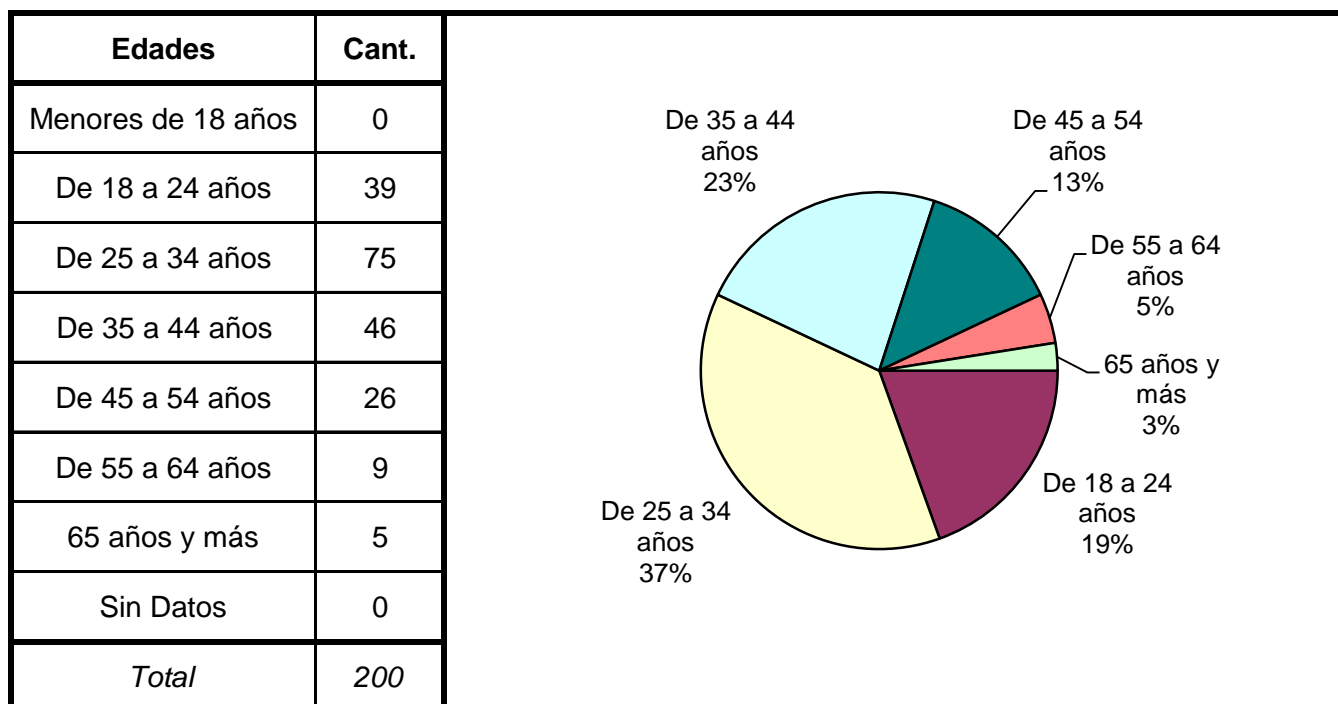
*Dirección Nacional de Política Criminal
en materia de Justicia y Legislación Penal
Subsecretaría de Política Criminal
Secretaría de Justicia
Ministerio de Justicia y Derechos Humanos*

SNEEP 2012 - TIERRA DEL FUEGO

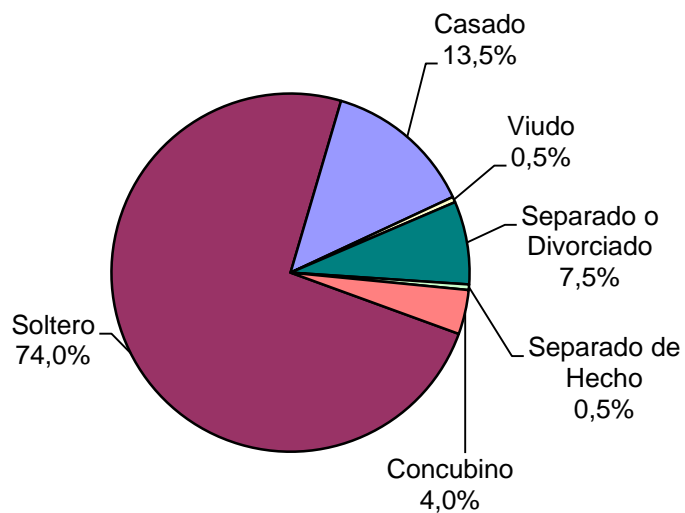
DISTRIBUCIÓN POR UNIDAD Y SITUACIÓN LEGAL

UNIDADES	CONDENADOS	PROCESADOS	INIMPUTABLES/ MENORES o Sin Discriminar	TOTAL POR UNIDAD
ALCAIDIA CENTRAL (USHUAIA)	24	16		40
ANEXO I	18	6		24
D.I.C.U.	14	1		15
UNIDAD DE DETENCION N° 1 RIO GRANDE	55	66		121
TOTALES PROVINCIALES	111	89	0	200

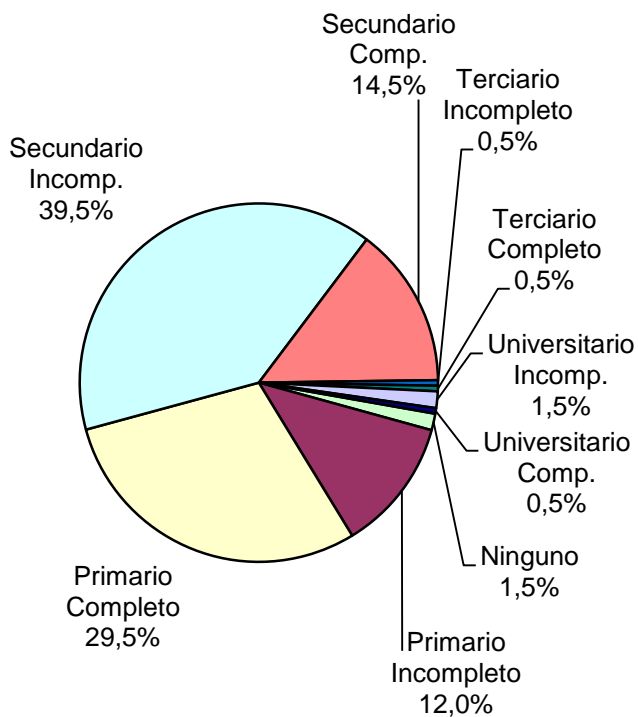
SNEEP 2012 - TIERRA DEL FUEGO

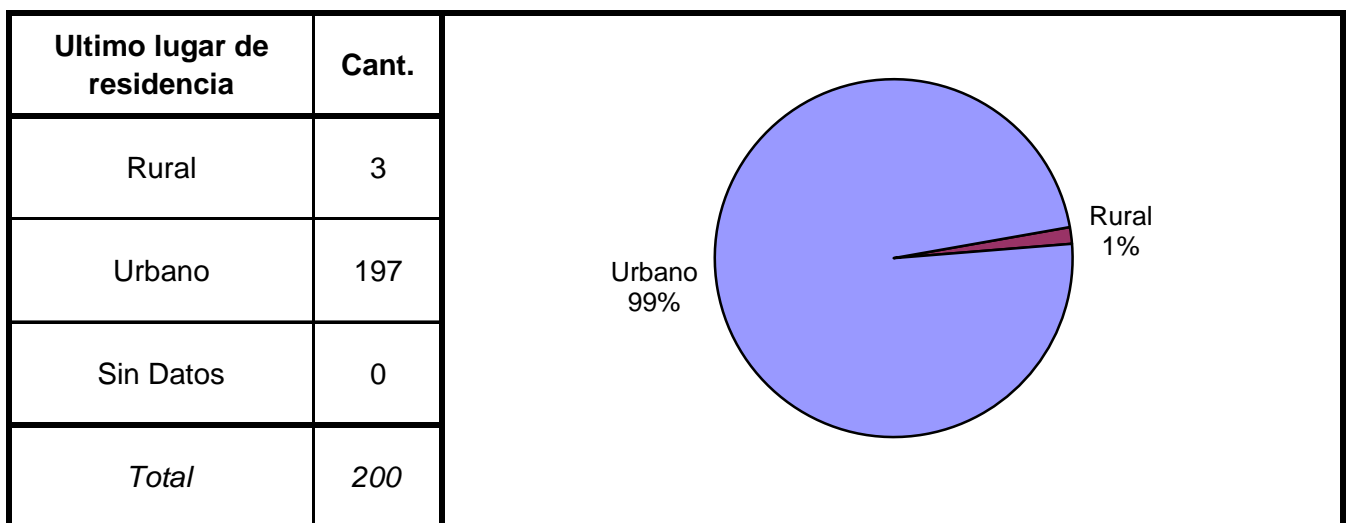
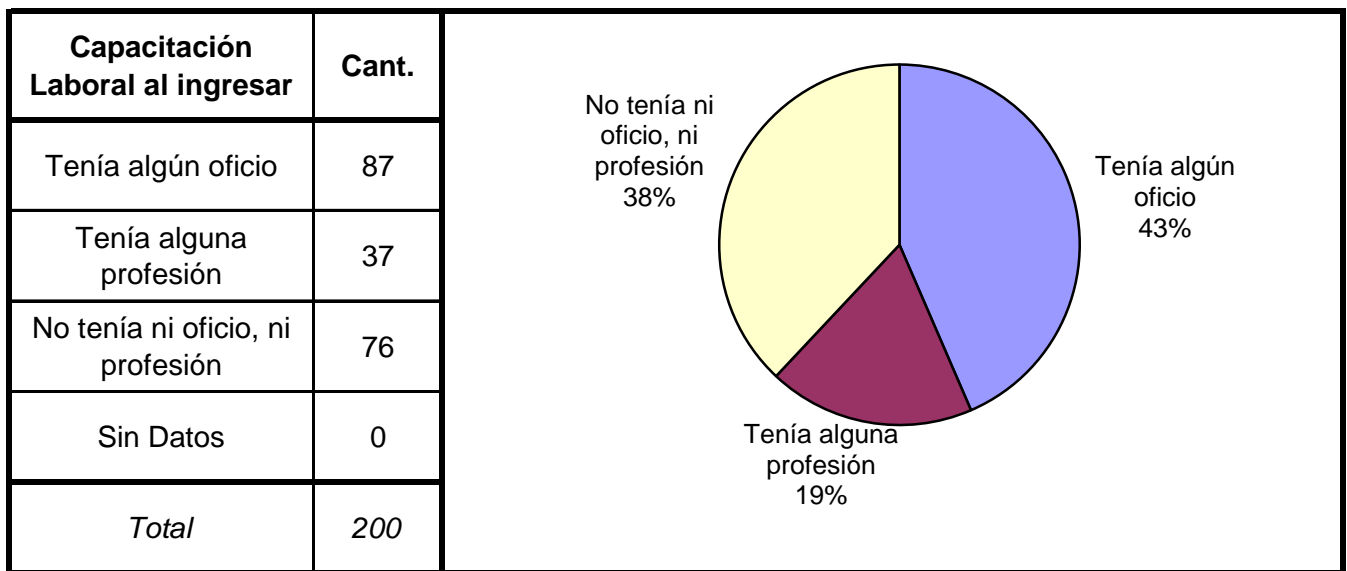
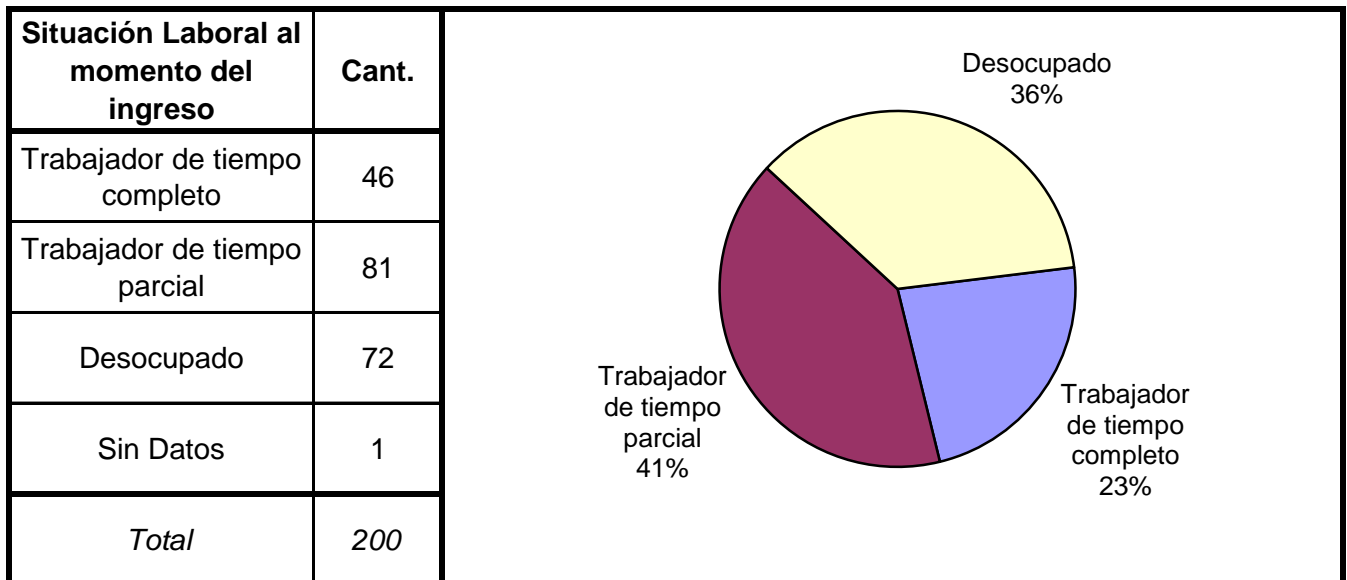


Estado Civil	Cant.
Soltero	148
Casado	27
Viudo	1
Separado o Divorciado	15
Separado de Hecho	1
Concubino	8
Sin datos	0
<i>Total</i>	<i>200</i>

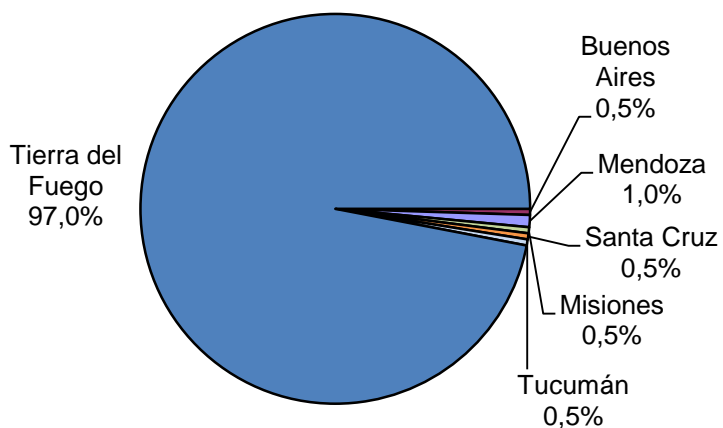


Nivel de Instrucción	Cant.
Ninguno	3
Primario Incompleto	24
Primario Completo	59
Secundario Incomp.	79
Secundario Comp.	29
Terciario Incompleto	1
Terciario Completo	1
Universitario Incomp.	3
Universitario Comp.	1
Sin datos	0
<i>Total</i>	<i>200</i>






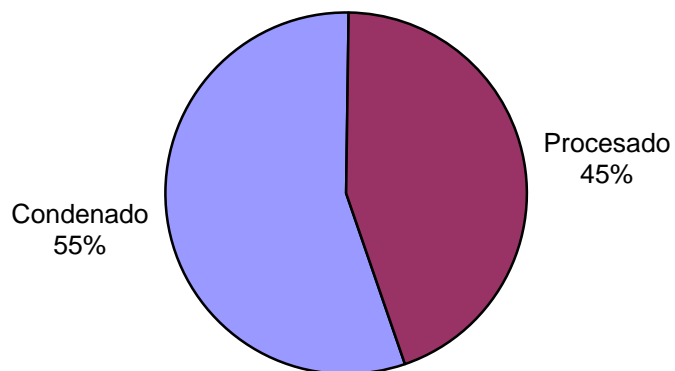
Ultima provincia de residencia	Cant.
Buenos Aires	1
Mendoza	2
Misiones	1
Santa Cruz	1
Tucumán	1
Tierra del Fuego	193
Sin datos	1
<i>Total</i>	<i>200</i>

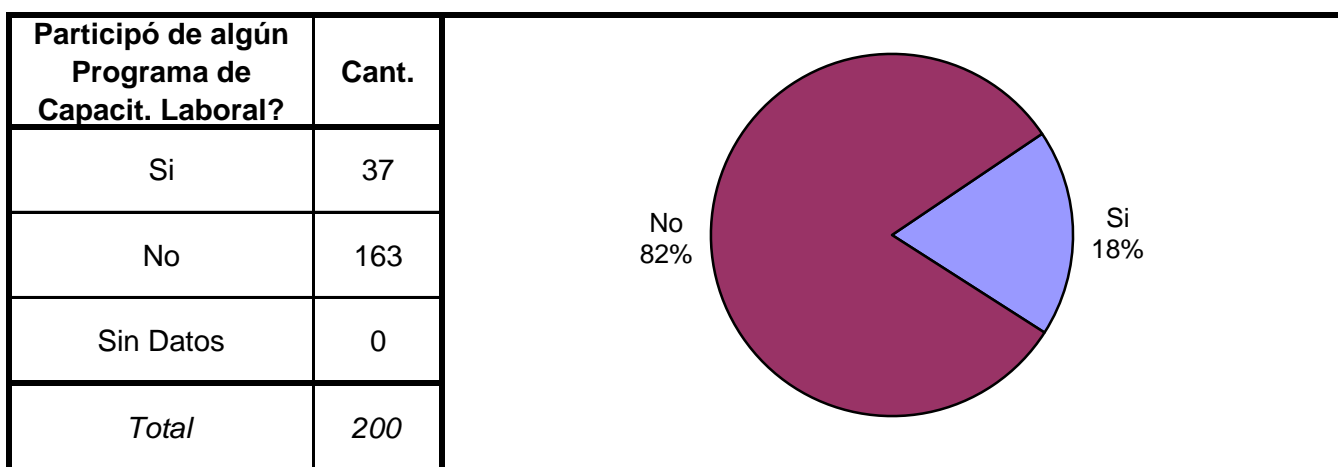
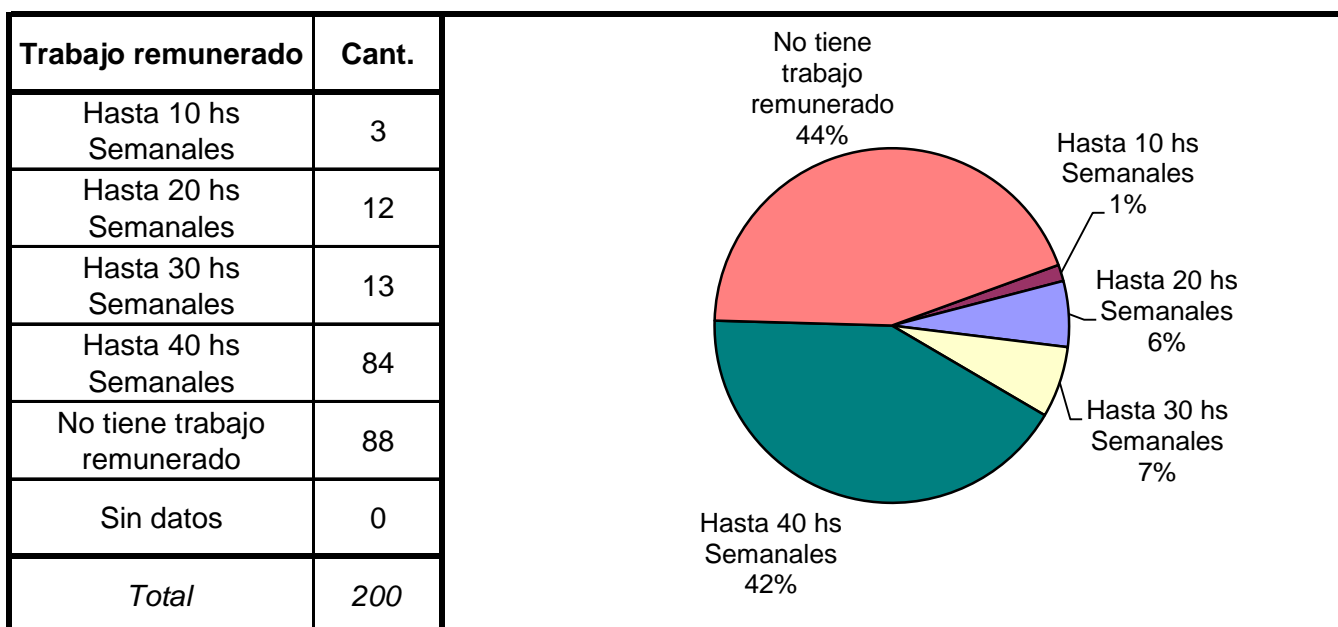
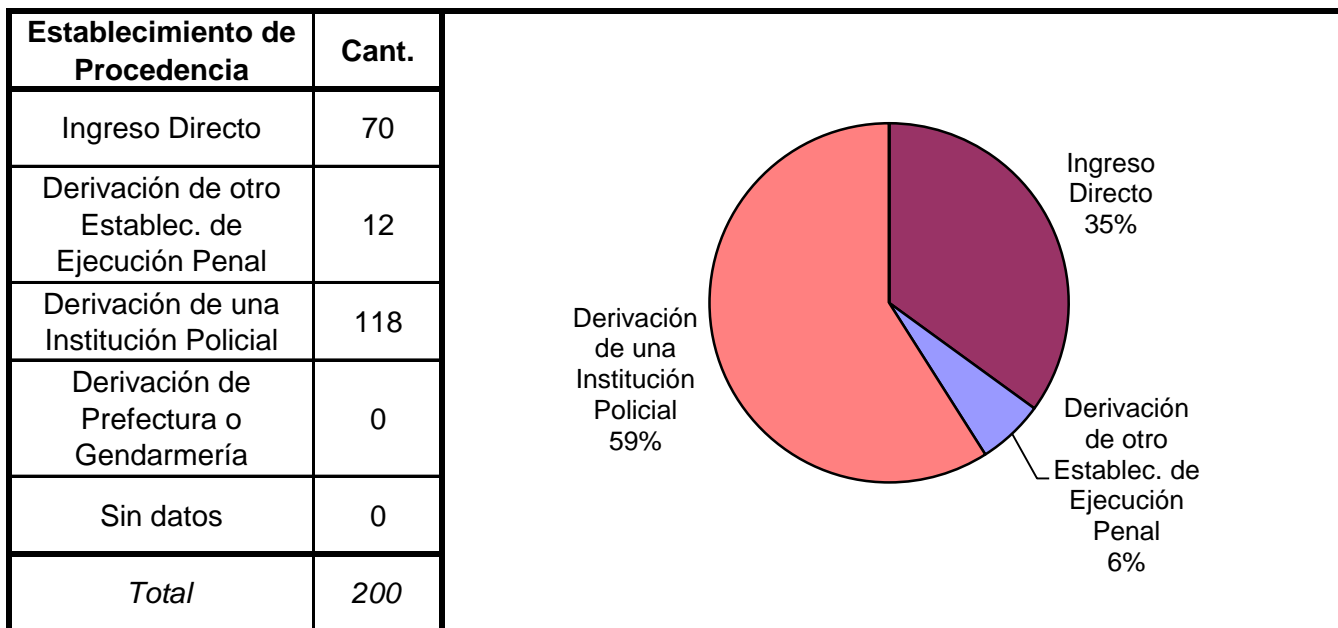


Jurisdicción Judicial	Cant.
Provincial	181
Nacional	0
Federal	19
Sin Datos	0
<i>Total</i>	<i>200</i>

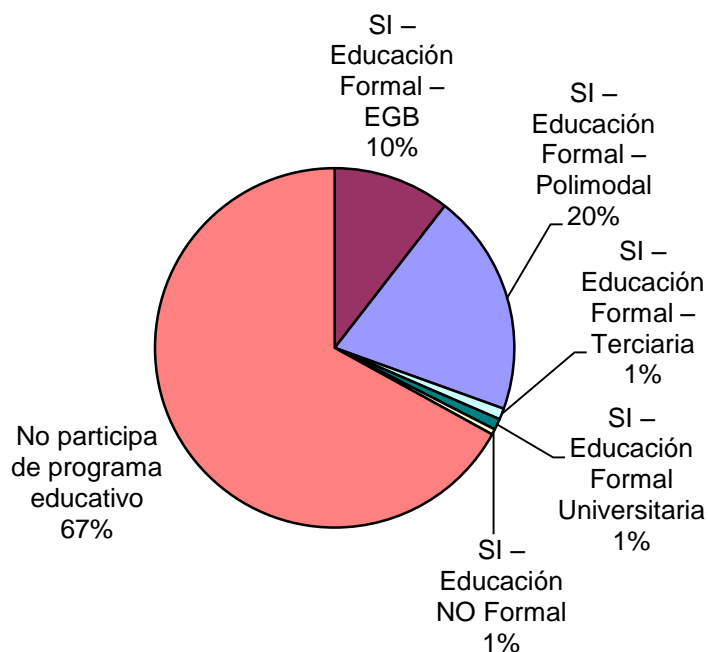


Situación Legal	Cant.
Condenado	111
Procesado	89
Contraventor	0
Inimputable	0
Otra	0
<i>Total</i>	<i>200</i>

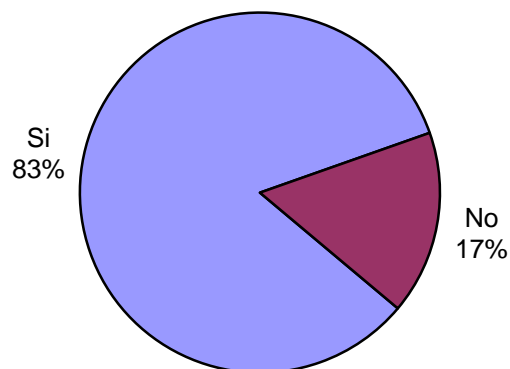




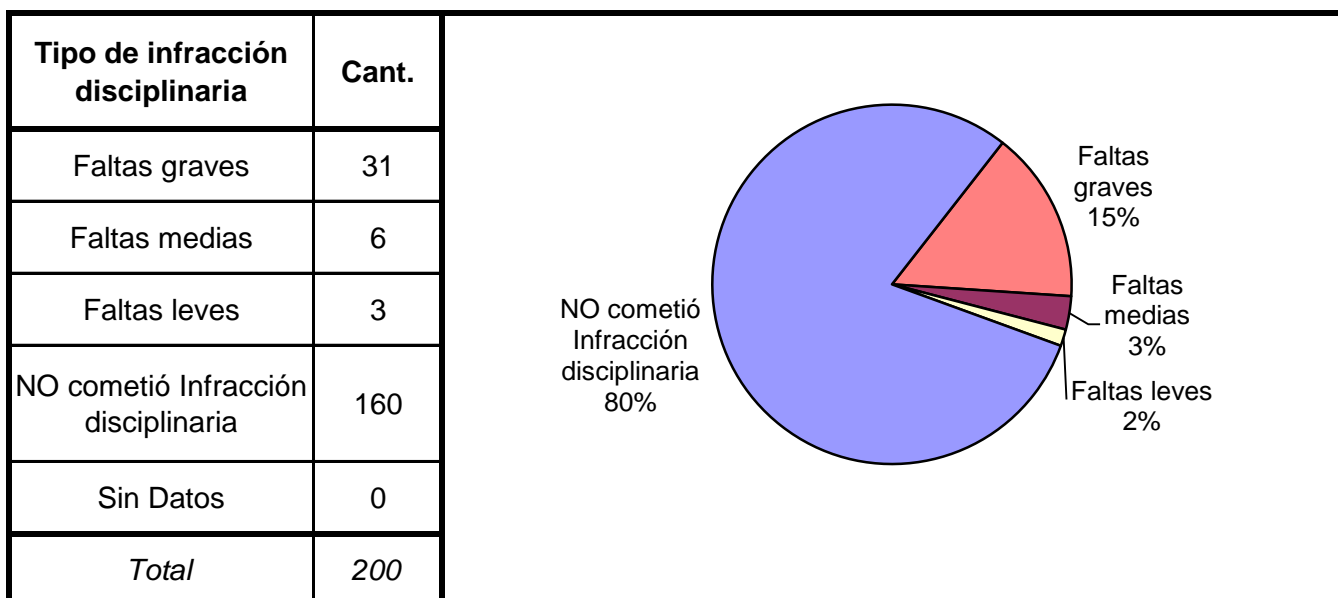
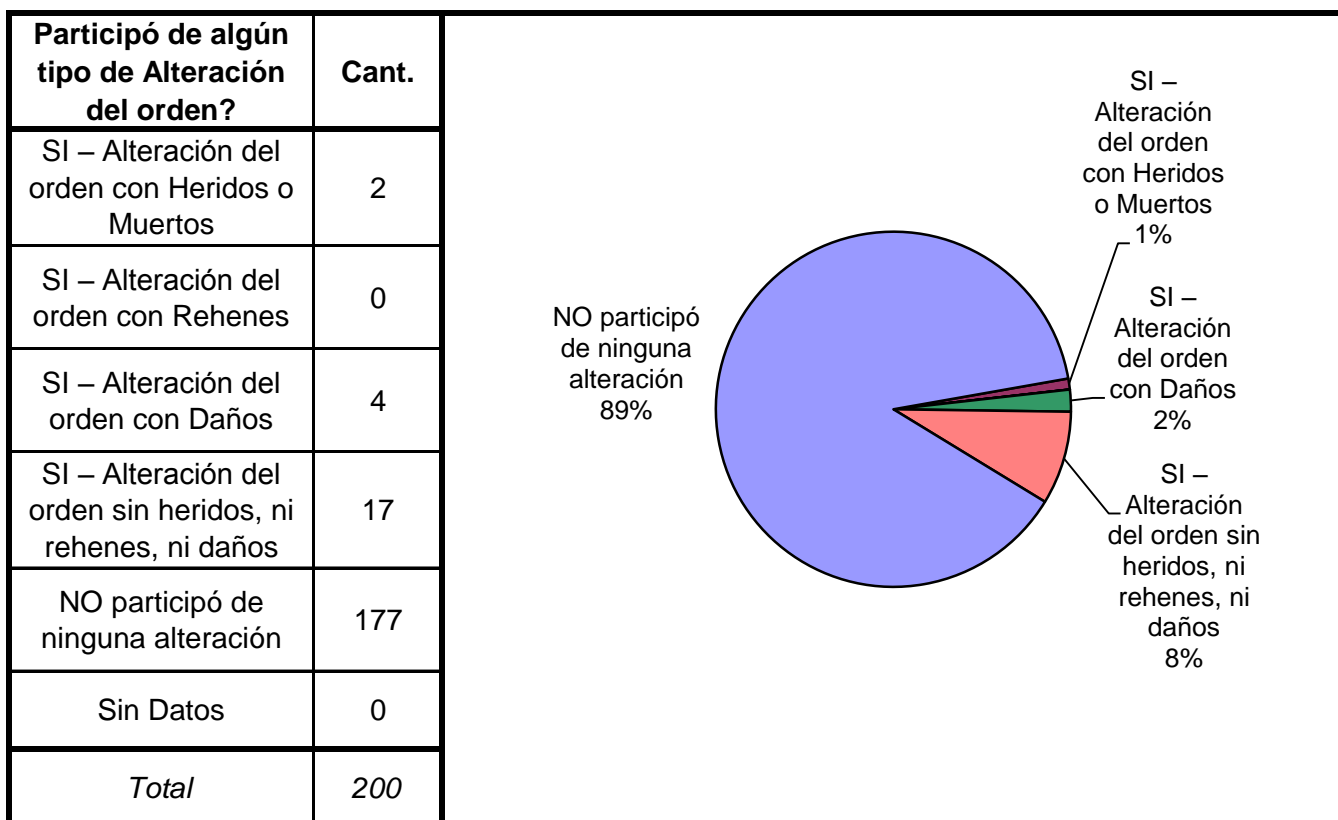
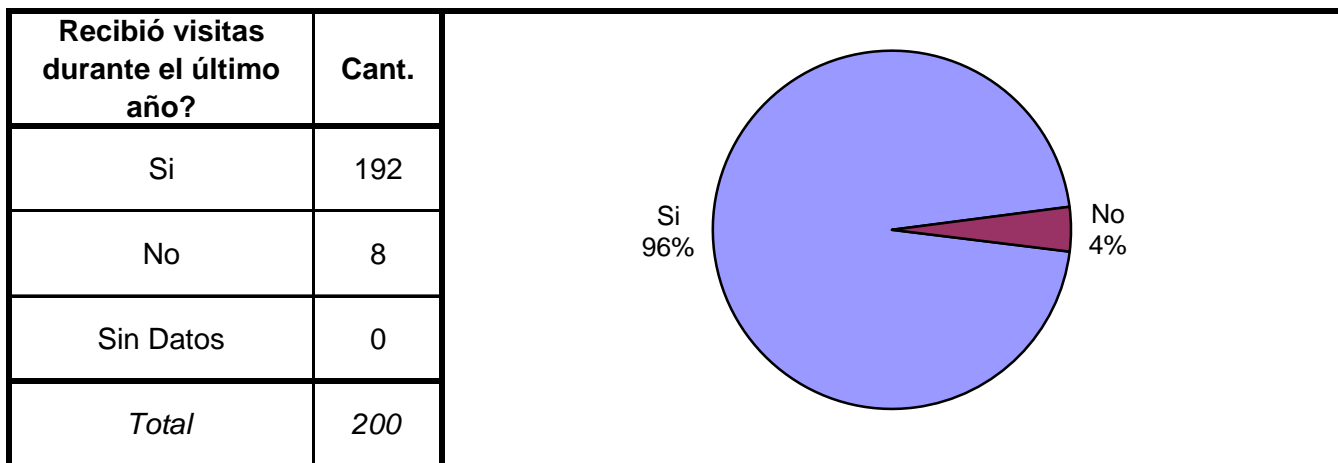
Participó de algún Programa Educativo?	Cant.
SI – Educación Formal – EGB	21
SI – Educación Formal – Polimodal	40
SI – Educación Formal – Terciaria	2
SI – Educación Formal Universitaria	2
SI – Educación NO Formal	1
No participa de programa educativo	134
Sin datos	0
<i>Total</i>	<i>200</i>



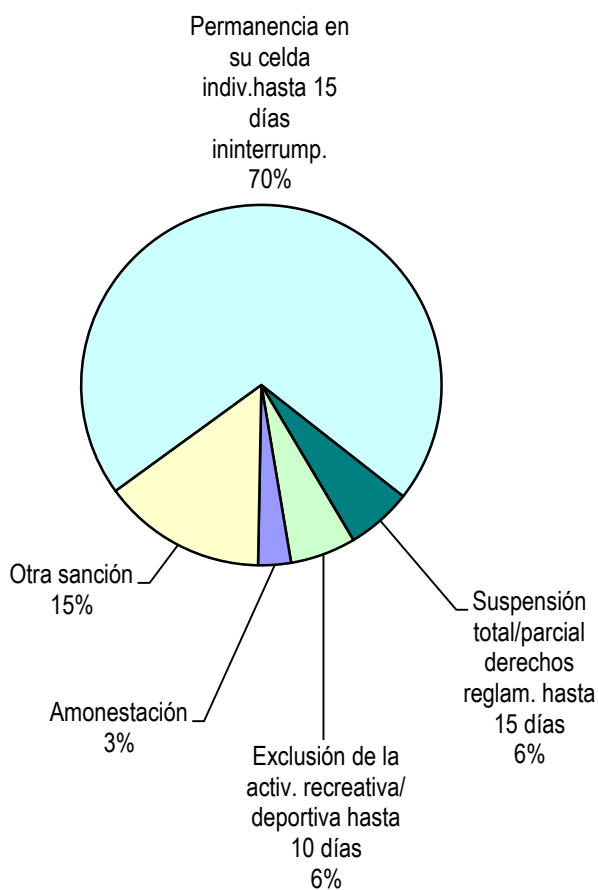
Participó de Activ. Recreativas o Deportivas?	Cant.
Si	167
No	33
Sin Datos	0
<i>Total</i>	<i>200</i>



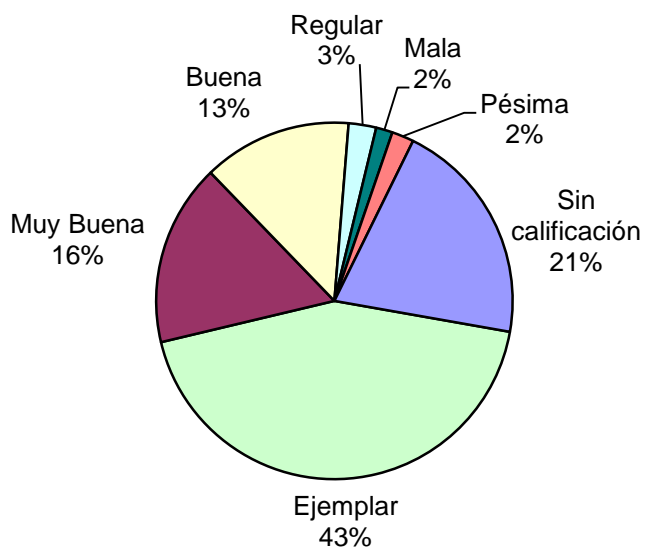
Recibió Asistencia Médica?	Cant.
Si	200
No	0
Sin Datos	0
<i>Total</i>	<i>200</i>



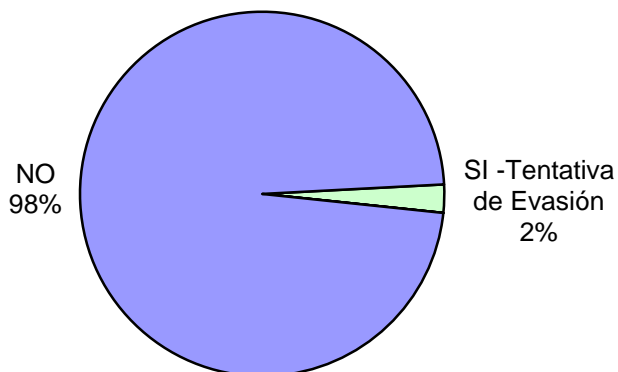
Tipo de Sanción Disciplinaria	Cant.
Traslado a otro estab. de régimen más severo	0
Traslado a otra sección de régimen más severo	0
Permanencia en su celda indiv.hasta 7 fines de sem.	0
Permanencia en su celda indiv.hasta 15 días ininterrump.	24
Suspensión total/parcial derechos reglam. hasta 15 días	2
Exclusión de la actividad común hasta 15 días	0
Exclusión de la activ. recreativa/ deportiva hasta 10 días	2
Amonestación	1
Otra sanción	5
Sin Datos	166
<i>Total</i>	<i>200</i>




Calificación de conducta del interno	Cant.
Ejemplar	87
Muy Buena	33
Buena	27
Regular	5
Mala	3
Pésima	4
Sin calificación	41
Sin Datos	0
<i>Total</i>	<i>200</i>

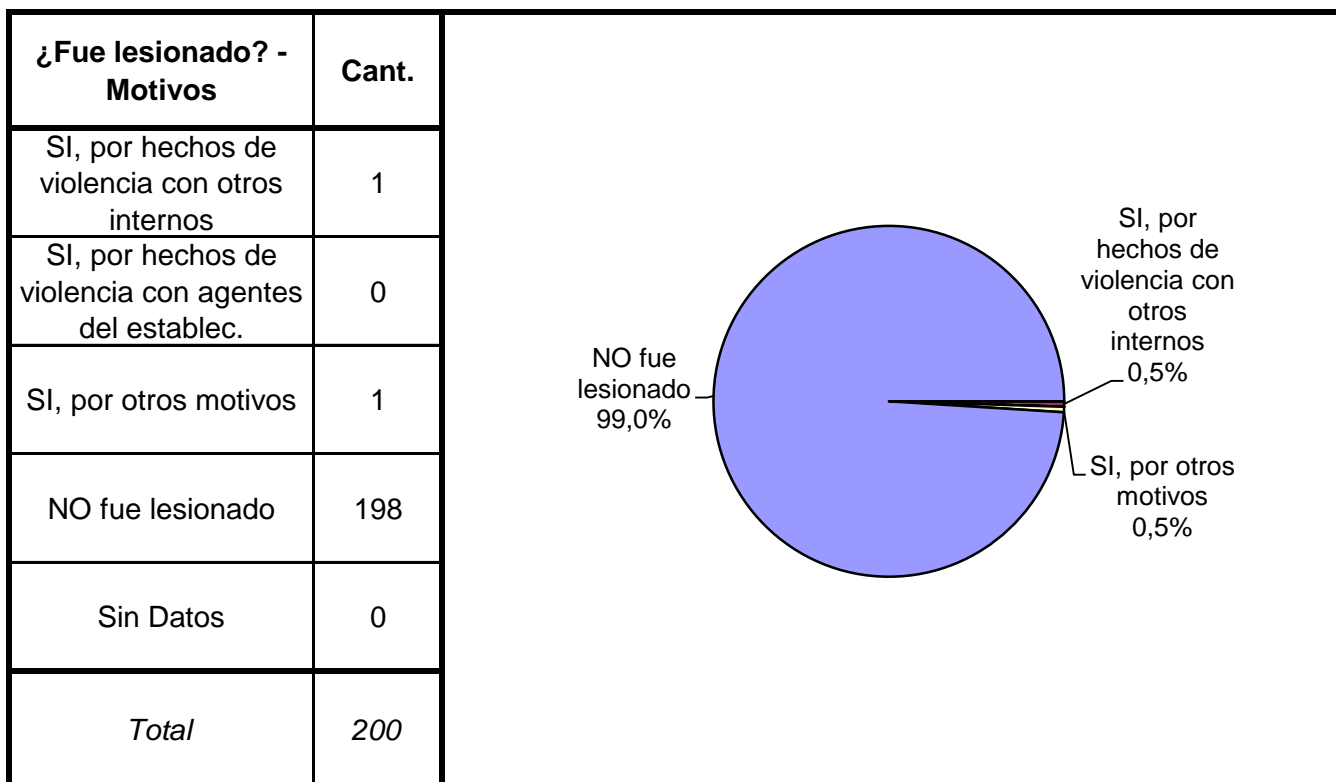


¿Tuvo intentos de fuga o evasión?	Cant.
SI -Tentativa de Evasión	5
SI -Tentativa de Fuga	0
NO	195
Sin Datos	0
<i>Total</i>	<i>200</i>



¿Tuvo intentos de Suicidio?	Cant.
Si	2
No	198
Sin Datos	0
<i>Total</i>	<i>200</i>

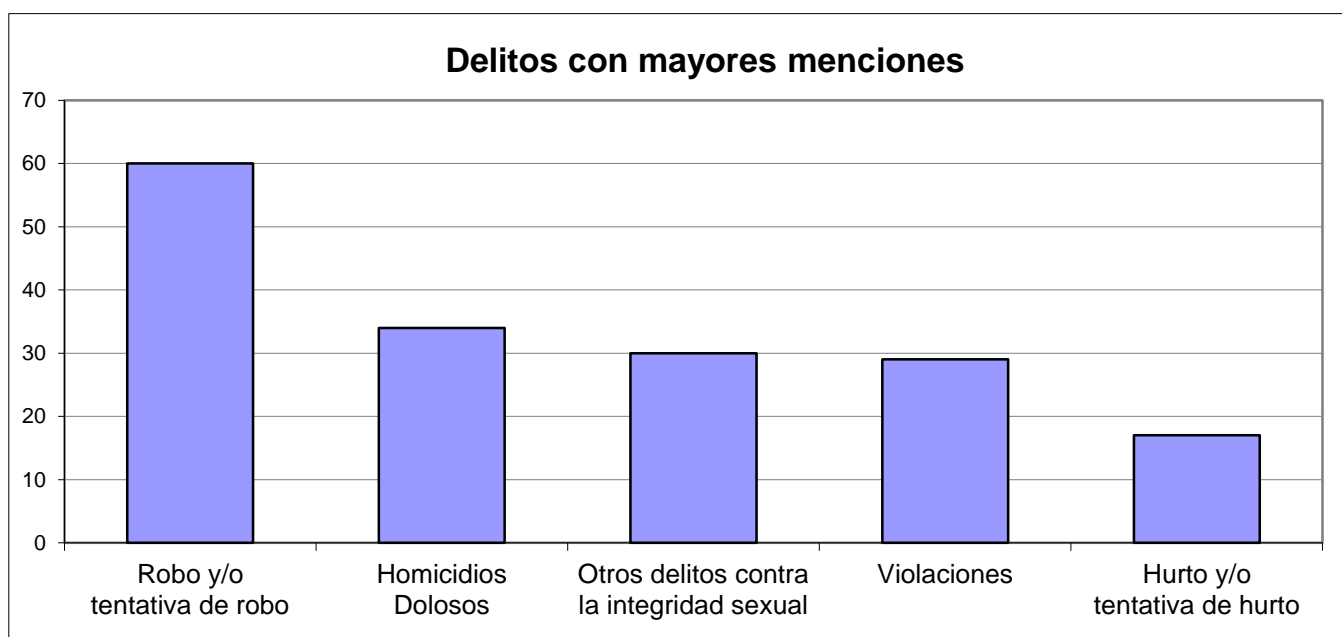




¿Tiene hijos con ella? Para internas	Cant.
Si	2
No	11
Sin Datos	0
<i>Total</i>	<i>13</i>

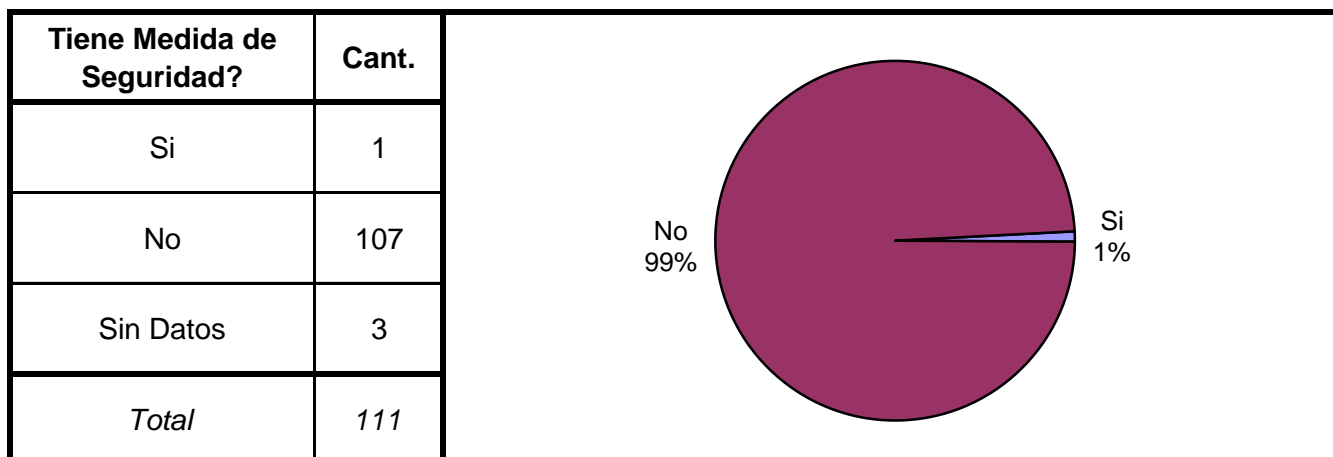
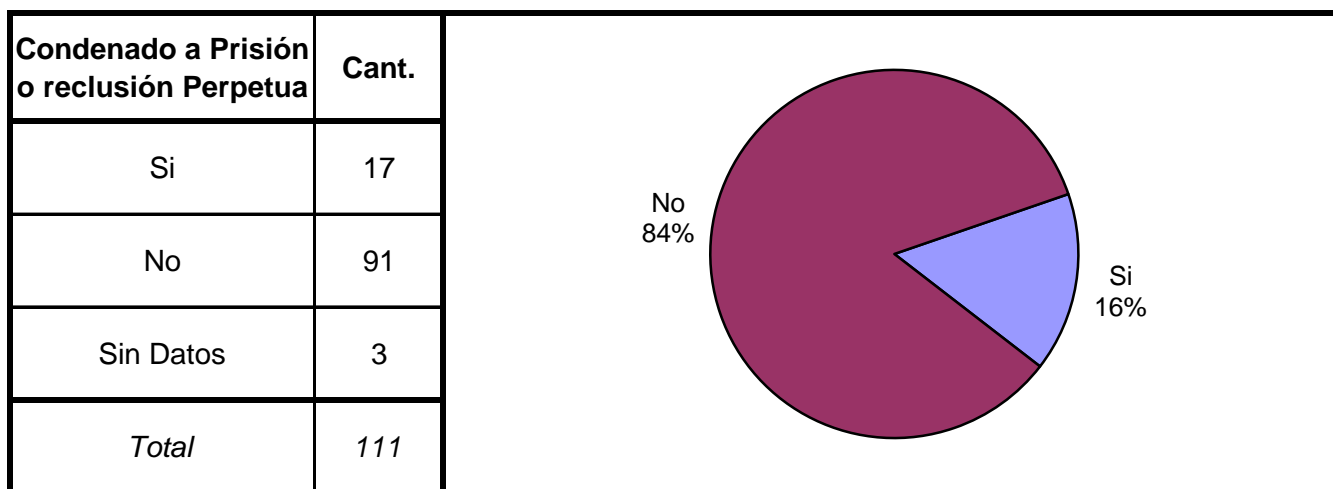
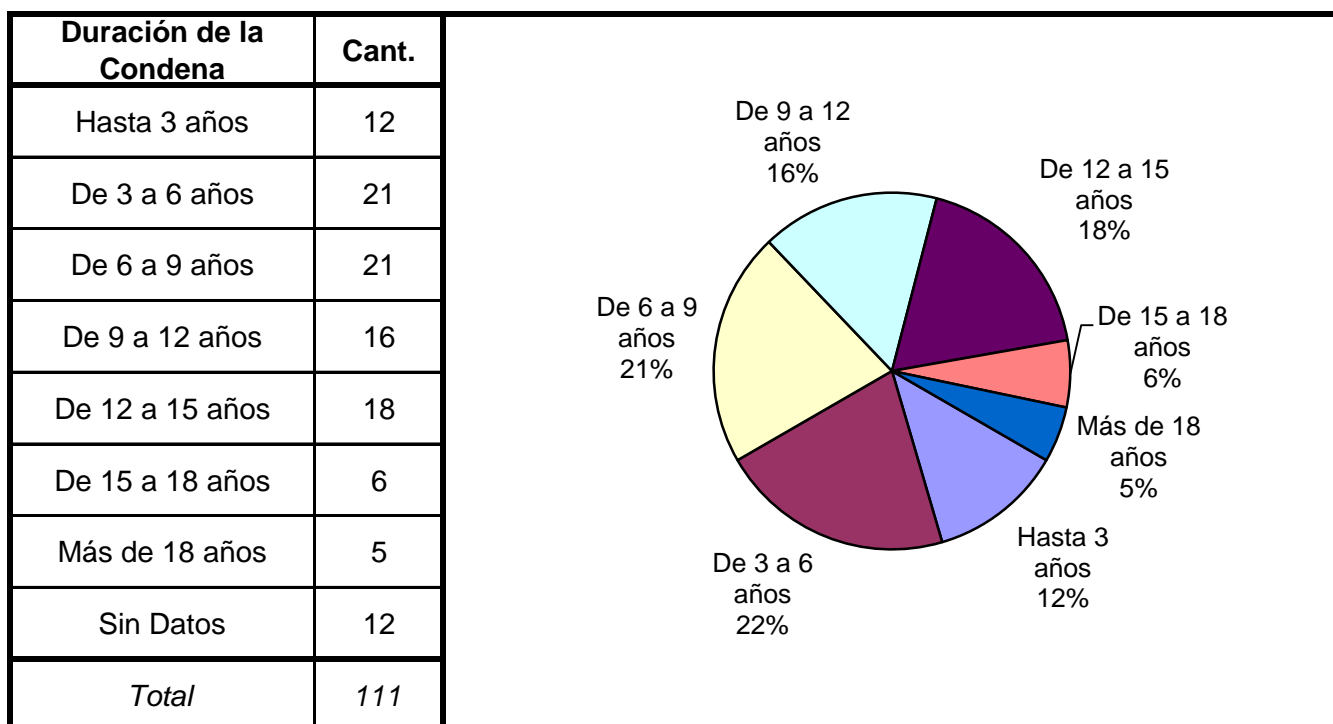
SNEEP 2012 - TIERRA DEL FUEGO

TIPO DE DELITO	1º Mención	2º Mención	3º Mención	4º Mención	5º Mención	TOTAL
Homicidios Dolosos	12			3	19	34
Homicidios Dolosos (tentativa)					4	4
Homicidios Culposos	4			1	8	13
Lesiones Dolosas	3			2		5
Lesiones Culposas					1	1
Otros Delitos contra las personas	1		1		6	8
DELITOS CONTRA EL HONOR	4			2	1	7
Violaciones	20	2		1	6	29
Otros delitos contra la integridad sexual	1	3		5	21	30
Amenazas			1	1		2
Privación ilegítima de la libertad	2				1	3
Delito c/ la libertad cometido por func.público						0
Otros delitos contra la libertad		1				1
Hurto y/o tentativa de hurto	4	3		6	4	17
Robo y/o tentativa de robo	23	5	3	5	24	60
Otros delitos contra la propiedad	1			3	4	8
DELITOS C/ LA SEGURIDAD PÚBLICA						0
DELITOS C/ EL ORDEN PÚBLICO						0
DELITOS C/ LA SEG. DE LA NACIÓN						0
DELITOS C/ LOS PODERES PUBLICOS						0
DELITOS C/ LA ADMINIST. PÚBLICA	4					4
DELITOS C/ LA FE PÚBLICA		1			1	2
DELITOS C/ EL ESTADO CIVIL						0
INFRAC.LEY 23.737 (ESTUPEFACIENTES)	16					16
INFRAC.LEY 24.769 PENAL TRIBUTARIA						0
INFRAC.LEY 13.944 INCUMP.DE DEBERES		1				1
DELITOS PREV. EN LEYES ESPECIALES	5					5
CONTRAVENCIONES						0
Sin Datos	100	184	195	171	100	
<i>Total</i>	<i>200</i>	<i>200</i>	<i>200</i>	<i>200</i>	<i>200</i>	<i>250</i>

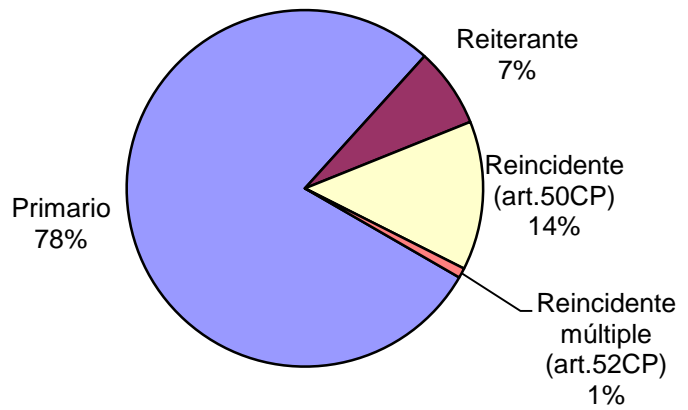


SNEEP 2012 - TIERRA DEL FUEGO

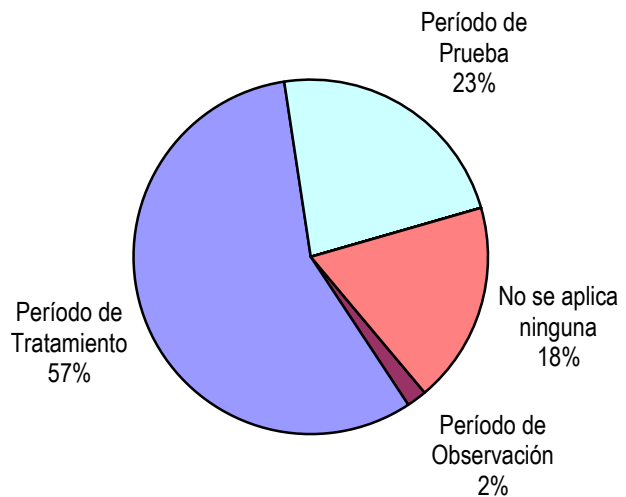
Frecuencias para los detenidos con condena



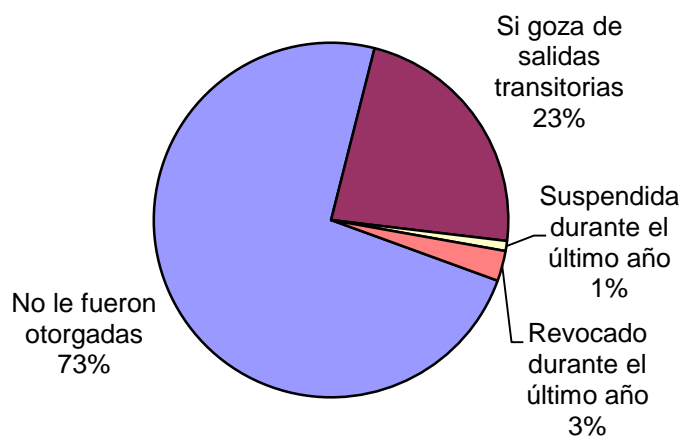
Reincidencia	Cant.
Primario	87
Reiterante	8
Reincidente (art.50CP)	15
Reincidente múltiple (art.52CP)	1
Sin Datos	0
<i>Total</i>	<i>111</i>



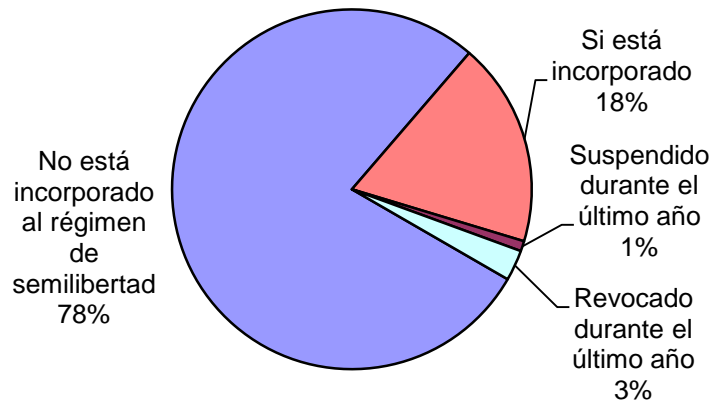
Períodos de la Progresividad	Cant.
Período de Observación	2
Período de Tratamiento	62
Período de Prueba	25
Período de Libertad Condicional	0
Se aplica otra caracterización	0
No se aplica ninguna	20
Sin datos	2
<i>Total</i>	<i>111</i>



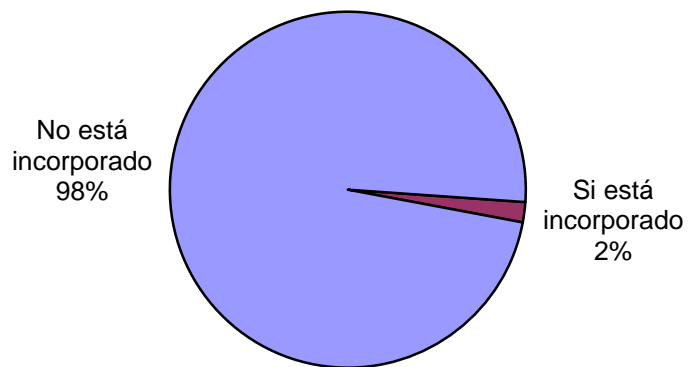
Tiene o tuvo salidas transitorias	Cant.
No le fueron otorgadas	80
Si goza de salidas transitorias	25
Suspendida durante el último año	1
Revocado durante el último año	3
Sin Datos	2
<i>Total</i>	<i>111</i>




Régimen de Semilibertad	Cant.
No está incorporado al régimen de semilibertad	85
Si está incorporado	20
Suspendido durante el último año	1
Revocado durante el último año	3
Sin Datos	2
<i>Total</i>	<i>111</i>




Programa de Prelibertad	Cant.
Si está incorporado	2
No está incorporado	107
Sin Datos	2
<i>Total</i>	<i>111</i>



Prisión Discontinua	Cant.
Si está incorporado	0
No está incorporado	110
Revocada durante el último año	1
Sin Datos	0
<i>Total</i>	<i>111</i>



Se le otorgó la Semidetención	Cant.
No tiene Semi-detención	110
Sí, Prisión Diurna	0
Sí, Prisión Nocturna	1
Revocada durante el último año	0
Sin Datos	0
<i>Total</i>	<i>111</i>



A pie chart illustrating the distribution of semi-detention status. The chart is divided into two segments: a large blue segment representing 'No tiene Semi-detención' at 99%, and a very thin yellow segment representing 'Sí, Prisión Nocturna' at 1%.

Tuvo reducción de pena	Cant.
Si - Hasta 6 meses	0
Si - Hasta 1 año	0
Si - Más de 1 año	0
No tuvo reducción de pena	97
Sin datos	14
<i>Total</i>	<i>111</i>

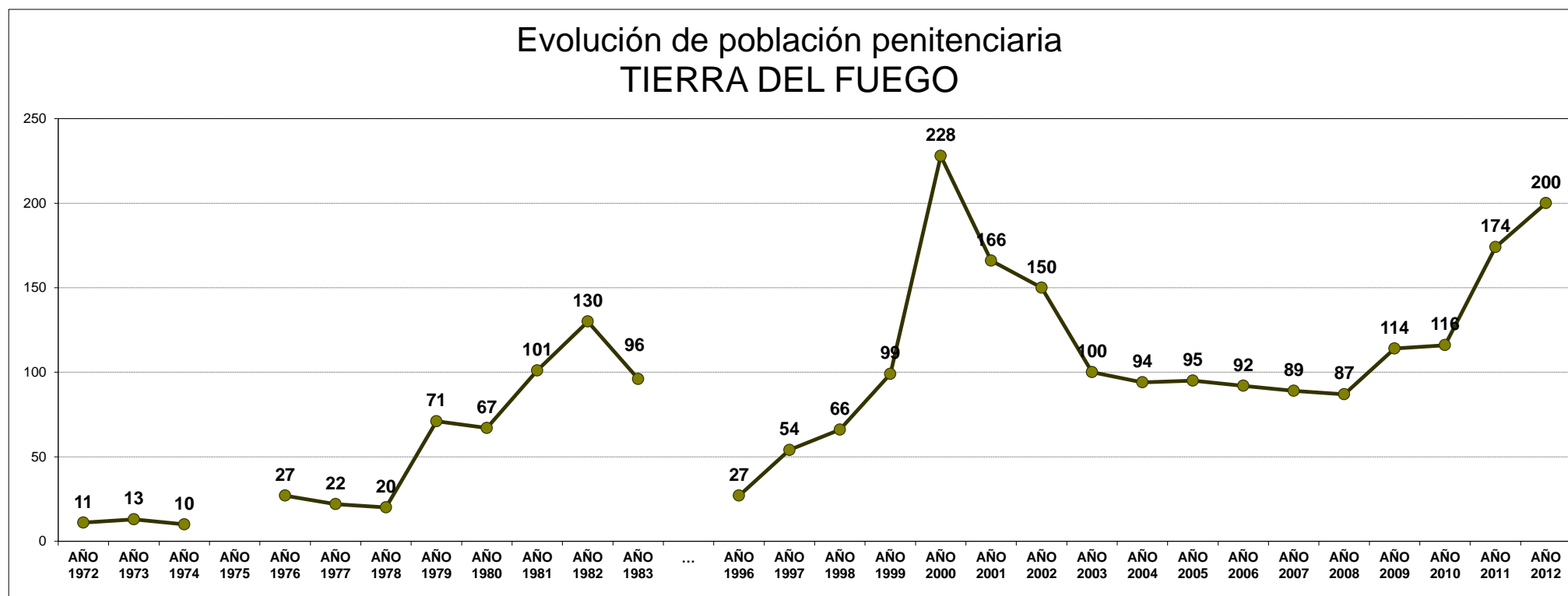
SNEEP 2012 - TIERRA DEL FUEGO

UNIDADES	CAPACIDAD	POBLACION ALOJADA	SOBRE-POBLACION	PORCENTAJE DE SOBREPoblACION
ALCAIDIA CENTRAL (USHUAIA)	44	40	-4	-9,1%
ANEXO I	24	24	0	0,0%
D.I.C.U.	20	15	-5	-25,0%
UNIDAD DE DETENCION N° 1 RIO GRANDE	75	121	46	61,3%
TOTALES PROVINCIALES	163	200	37	22,7%

EVOLUCIÓN POBLACIÓN PENITENCIARIA - PROVINCIA DE TIERRA DEL FUEGO

AÑO	AÑO	AÑO	AÑO	AÑO	AÑO	AÑO	AÑO	AÑO	AÑO	AÑO	AÑO	AÑO	...	AÑO	AÑO	AÑO	AÑO	AÑO	AÑO	AÑO	AÑO	AÑO	AÑO	AÑO	AÑO	AÑO	AÑO	AÑO	AÑO	AÑO
1972	1973	1974	1975	1976	1977	1978	1979	1980	1981	1982	1983	...	1996	1997	1998	1999	2000	2001	2002	2003	2004	2005	2006	2007	2008	2009	2010	2011	2012	
11	13	10		27	22	20	71	67	101	130	96		27	54	66	99	228	166	150	100	94	95	92	89	87	114	116	174	200	

Relevamiento basado en datos proporcionados por el Registro Nacional de Reincidencia y el Servicio Penitenciario Provincial.



ACLARACION: La estadística oficial sobre población penitenciaria (SNEEP) comenzó en el año 2002.

De los años 1972 a 1983 se recuperaron los datos de los libros publicados por el Registro Nacional de Reincidencia.