

**SISTEMA NACIONAL  
DE  
ESTADÍSTICAS SOBRE  
EJECUCIÓN DE LA PENA**

**Informe Anual  
PROVINCIA DE ENTRE RIOS  
SNEEP 2012**

*Dirección Nacional de Política Criminal  
en materia de Justicia y Legislación Penal  
Subsecretaría de Política Criminal  
Secretaría de Justicia  
Ministerio de Justicia y Derechos Humanos*

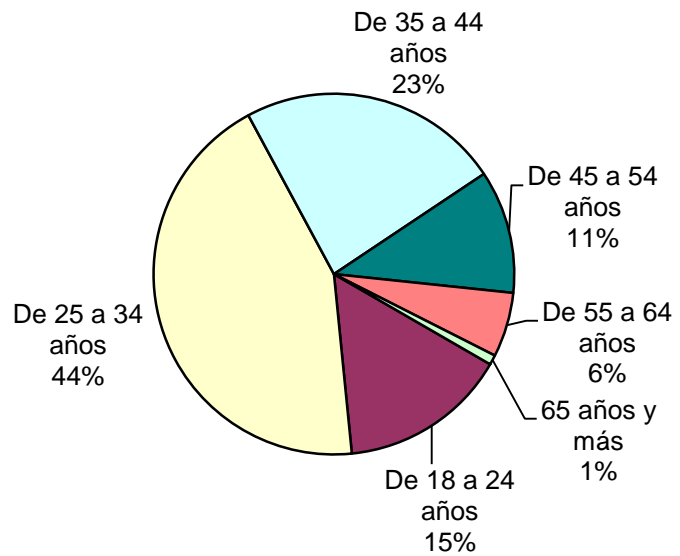
# SNEEP 2012 - ENTRE RIOS

## DISTRIBUCIÓN POR UNIDAD Y SITUACIÓN LEGAL

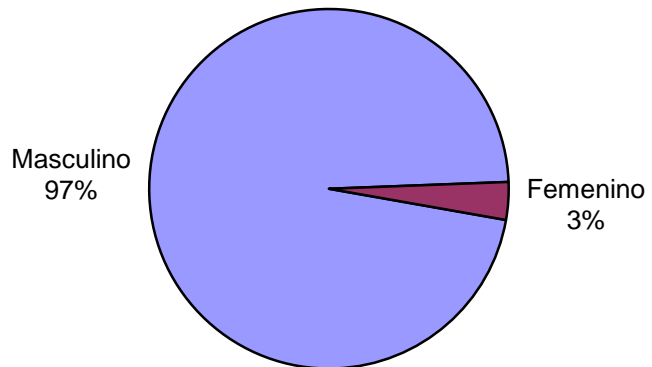
UNIDADES	CONDENADOS	PROCESADOS	INIMPUTABLES/ MENORES o Sin Discriminar	TOTAL POR UNIDAD
UNIDAD PENAL Nº 1 PARANA	240	106	2	<b>348</b>
UNIDAD PENAL Nº 2 GUALEGUAYCHU	86	35		<b>121</b>
UNIDAD PENAL Nº 3 CONCORDIA	125	21		<b>146</b>
UNIDAD PENAL Nº 4 CONCEPCION DEL URUGUAY	102	39		<b>141</b>
UNIDAD PENAL Nº 5 VICTORIA	32	6		<b>38</b>
UNIDAD PENAL Nº 6 CONCEPCION ARENAL FEMENINA	13	18		<b>31</b>
UNIDAD PENAL Nº 7 GUALEGUAY	72	7		<b>79</b>
UNIDAD PENAL Nº 8 NEUROPSIQUIATRICO - FEDERAL	8	4		<b>12</b>
<b>TOTALES PROVINCIALES</b>	<b>678</b>	<b>236</b>	<b>2</b>	<b>916</b>

# SNEEP 2012 - ENTRE RIOS

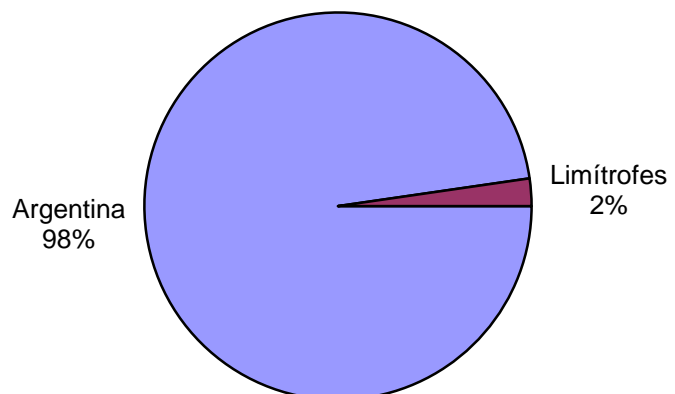
Edades	Cant.
Menores de 18 años	0
De 18 a 24 años	138
De 25 a 34 años	400
De 35 a 44 años	215
De 45 a 54 años	101
De 55 a 64 años	53
65 años y más	8
Sin Datos	1
<i>Total</i>	<i>916</i>



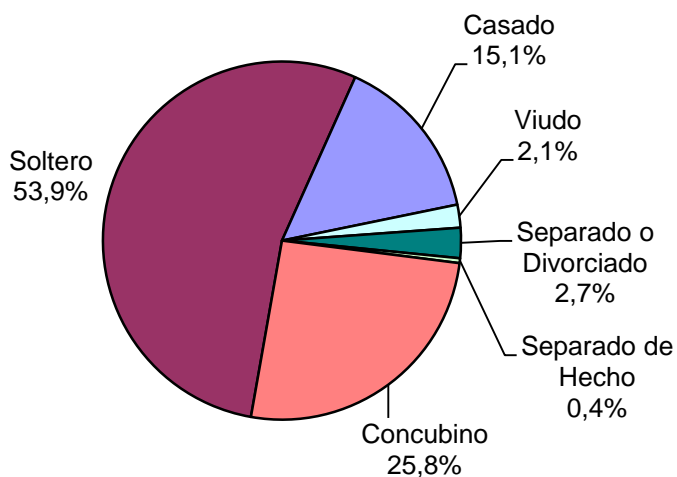
Sexo	Cant.
Masculino	885
Femenino	31
Sin Datos	0
<i>Total</i>	<i>916</i>



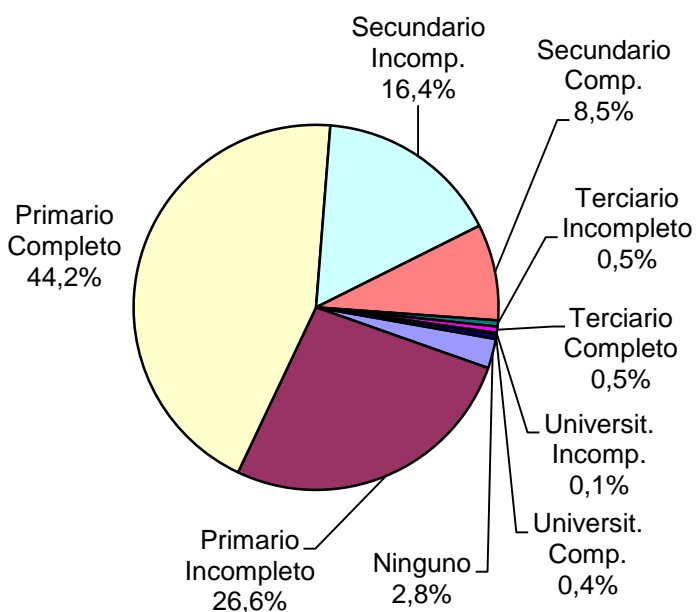
Nacionalidad	Cant.
Argentina	895
Boliviana	2
Chilena	0
Brasileña	0
Paraguaya	7
Uruguaya	12
Otras	0
Sin Datos	0
<i>Total</i>	<i>916</i>



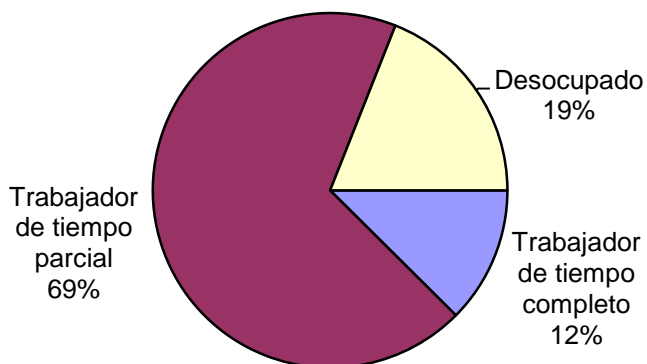
Estado Civil	Cant.
Soltero	494
Casado	138
Viudo	19
Separado o Divorciado	25
Separado de Hecho	4
Concubino	236
Sin datos	0
<i>Total</i>	<i>916</i>



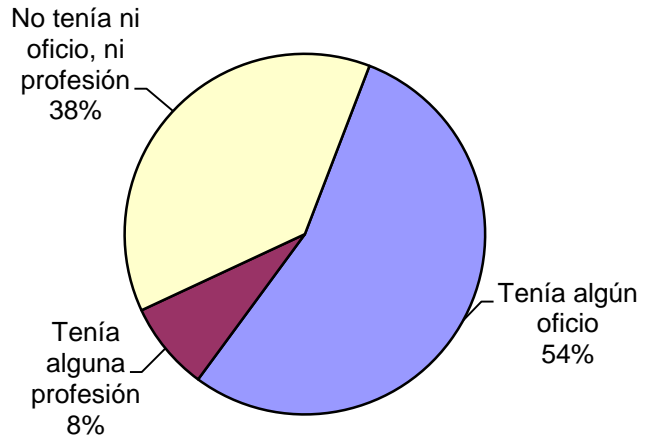
Nivel de Instrucción	Cant.
Ninguno	24
Primario Incompleto	244
Primario Completo	405
Secundario Incomp.	150
Secundario Comp.	78
Terciario Incompleto	5
Terciario Completo	5
Universit. Incomp.	1
Universit. Comp.	4
Sin datos	0
<i>Total</i>	<i>916</i>



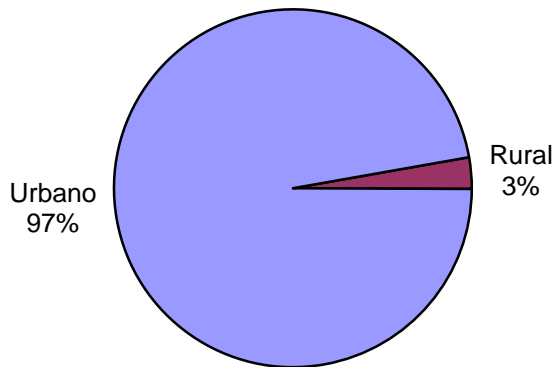
Situación Laboral al momento del ingreso	Cant.
Trabajador de tiempo completo	114
Trabajador de tiempo parcial	628
Desocupado	174
Sin Datos	0
<i>Total</i>	<i>916</i>



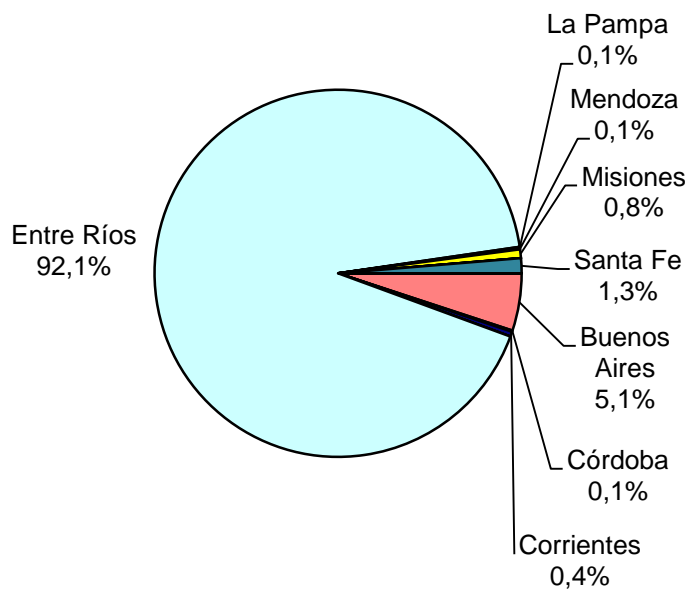
Capacitación Laboral al ingresar	Cant.
Tenía algún oficio	497
Tenía alguna profesión	73
No tenía ni oficio, ni profesión	346
Sin Datos	0
<i>Total</i>	<i>916</i>

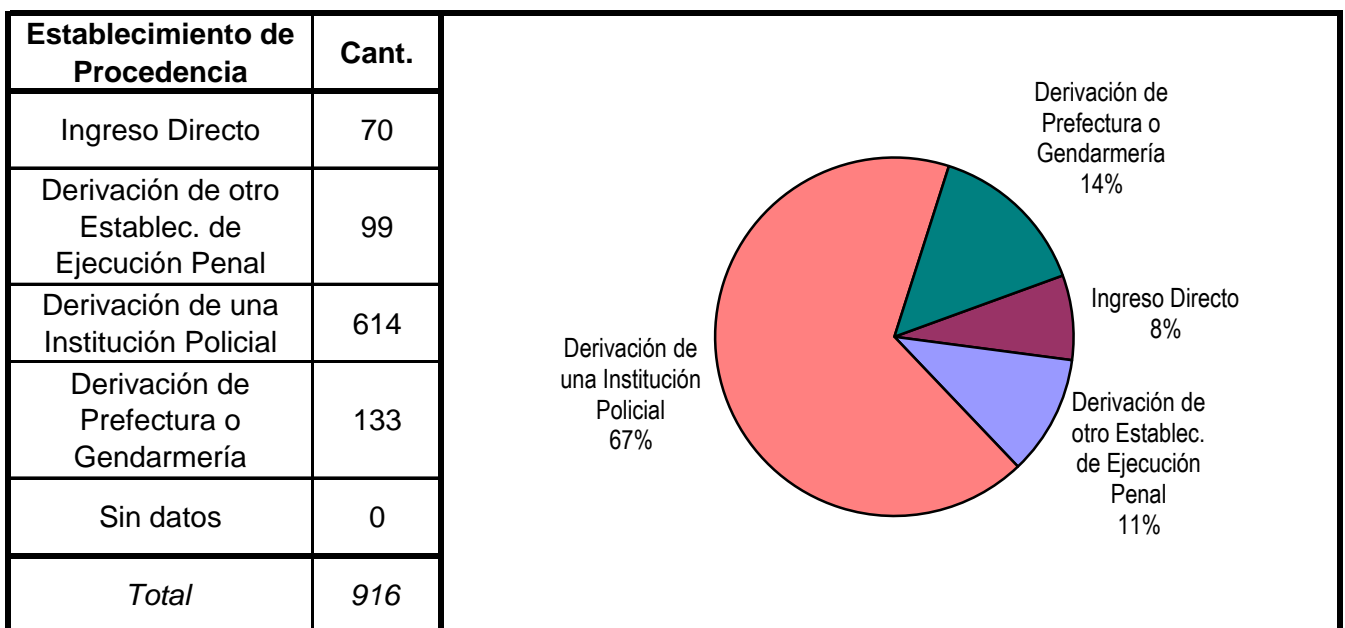
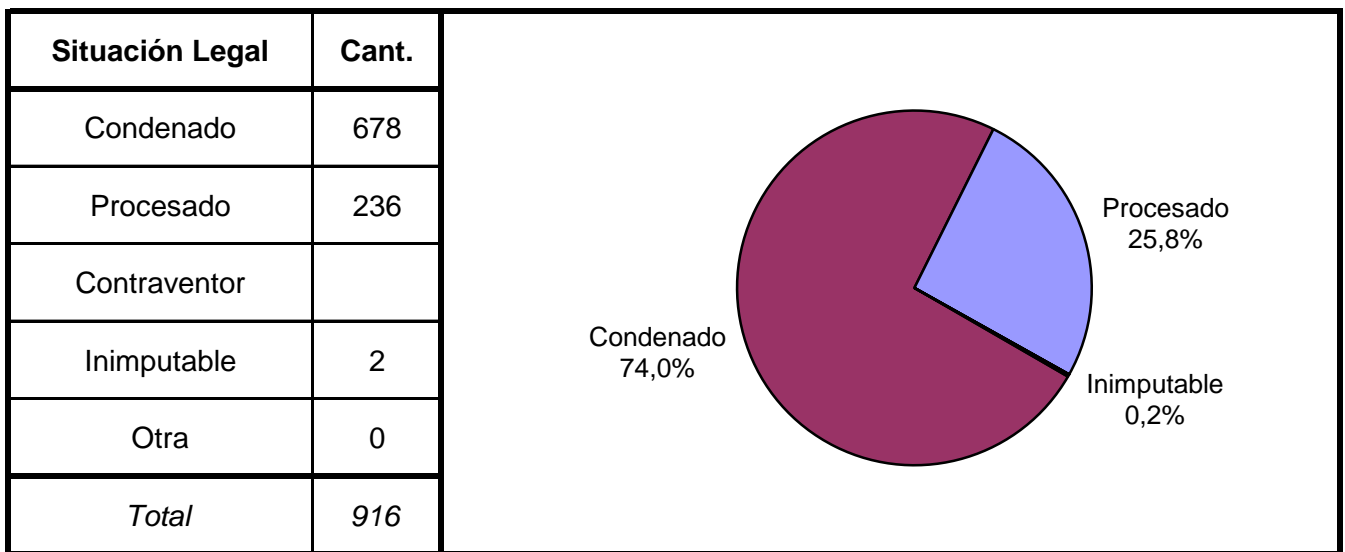
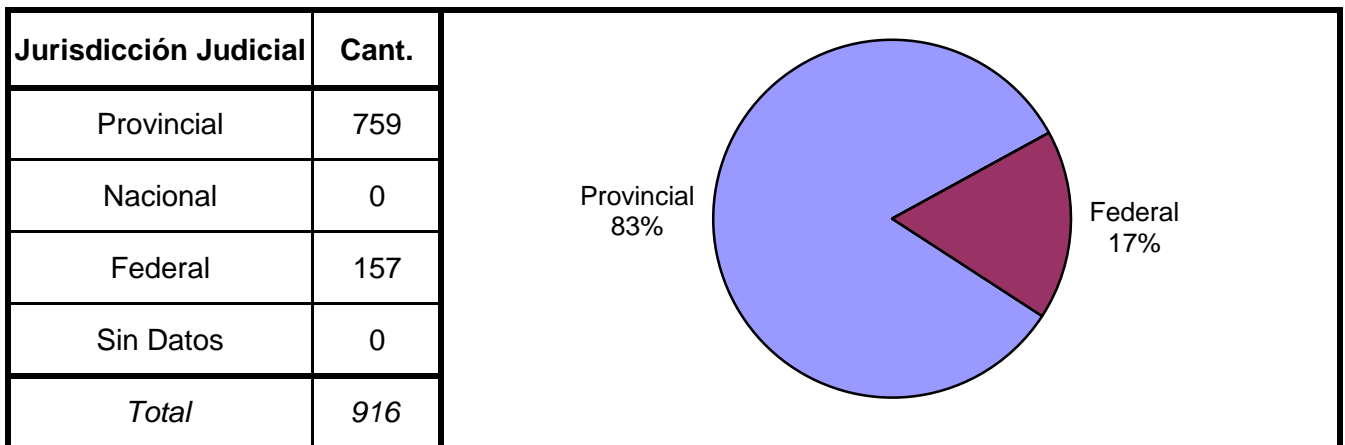


Ultimo lugar de residencia	Cant.
Rural	26
Urbano	890
Sin Datos	0
<i>Total</i>	<i>916</i>

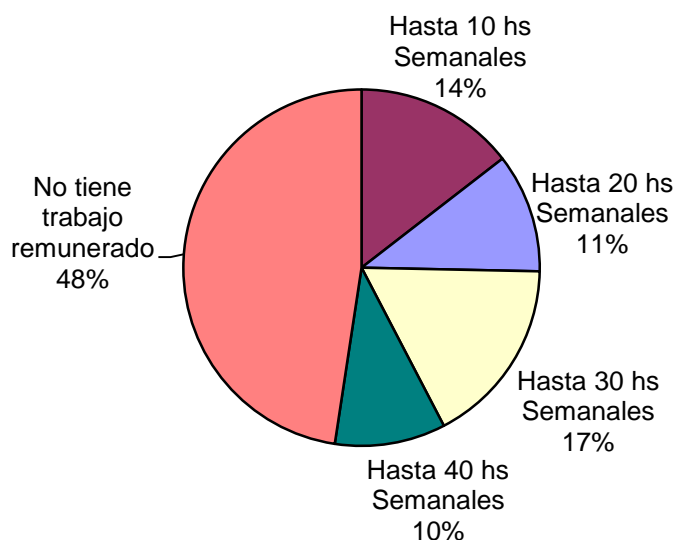


Ultima provincia de residencia	Cant.
Buenos Aires	46
Córdoba	1
Corrientes	4
Chubut	0
Entre Ríos	839
La Pampa	1
Mendoza	1
Misiones	7
Salta	0
Santa Fe	12
Ciudad de Buenos Aires	0
Sin datos	5
<i>Total</i>	<i>916</i>

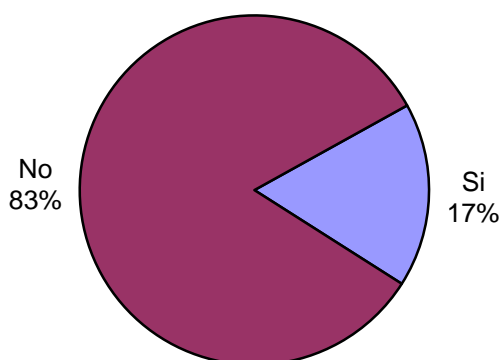




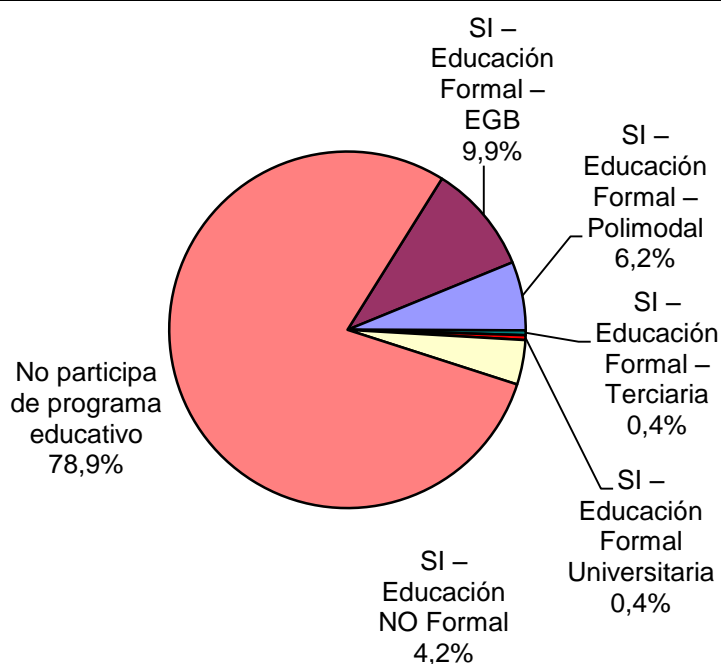
Trabajo remunerado	Cant.
Hasta 10 hs Semanales	133
Hasta 20 hs Semanales	99
Hasta 30 hs Semanales	156
Hasta 40 hs Semanales	92
No tiene trabajo remunerado	436
Sin datos	0
<i>Total</i>	<i>916</i>

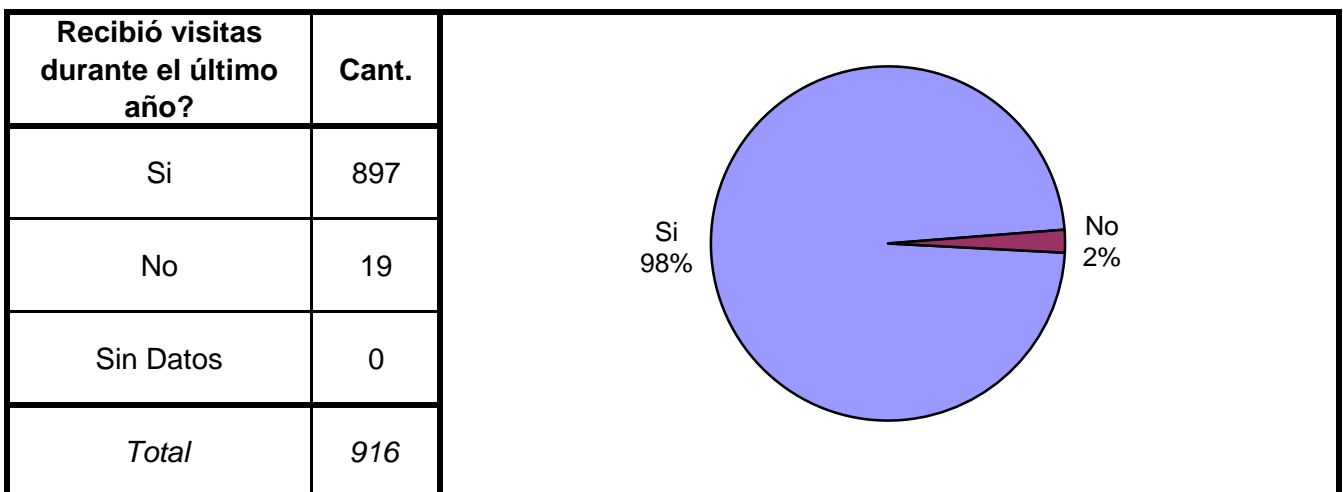
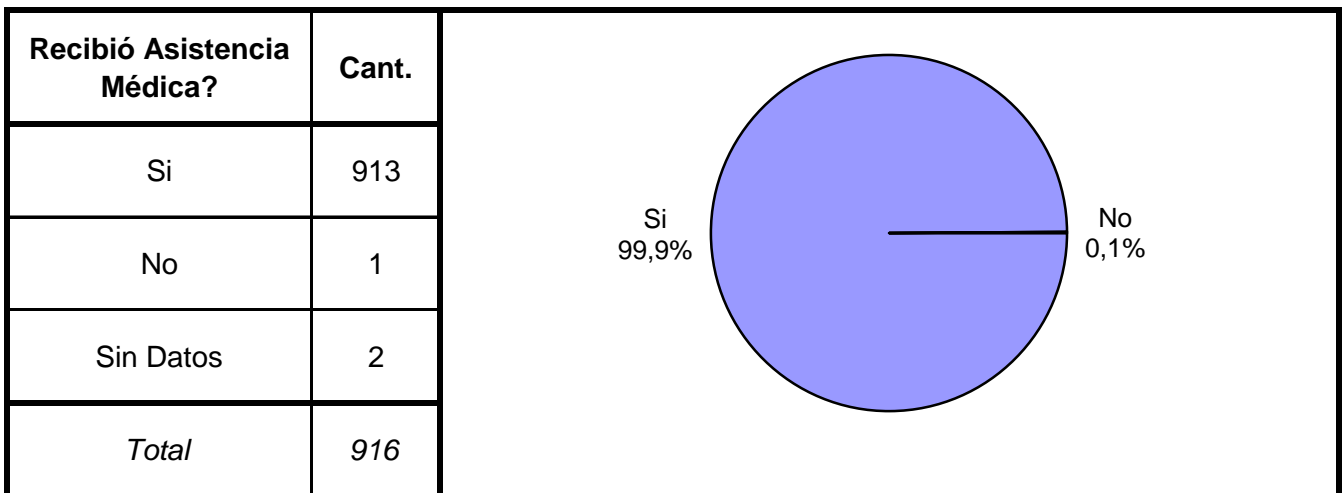
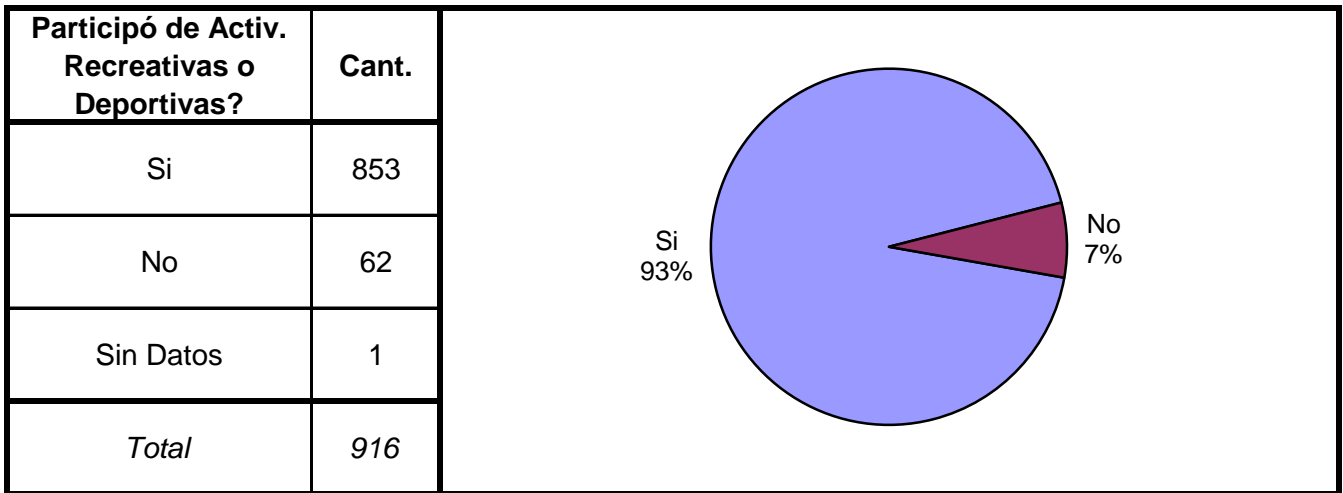


Participó de algún Programa de Capacit. Laboral?	Cant.
Si	156
No	758
Sin Datos	2
<i>Total</i>	<i>916</i>



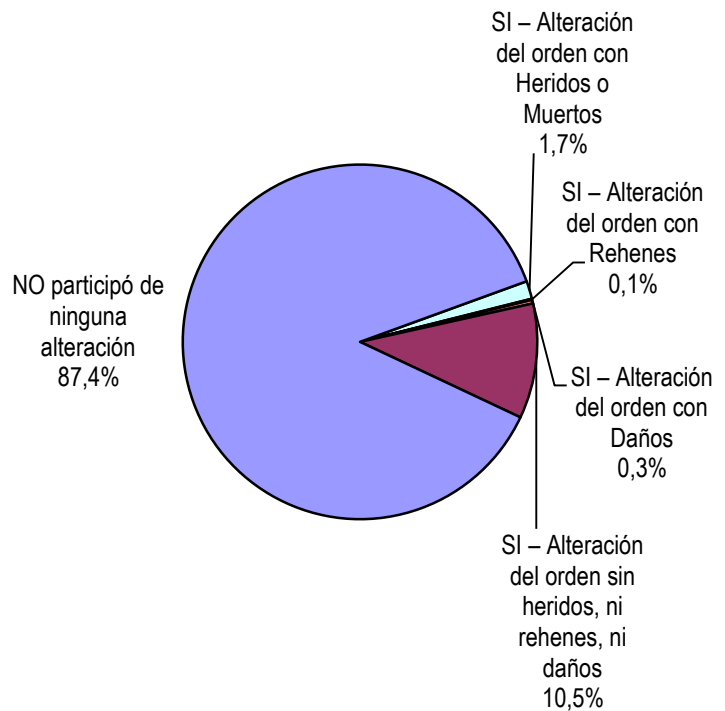
Participó de algún Programa Educativo?	Cant.
SI – Educación Formal – EGB	91
SI – Educación Formal – Polimodal	57
SI – Educación Formal – Terciaria	4
SI – Educación Formal Universitaria	4
SI – Educación NO Formal	37
No participa de programa educativo	723
Sin datos	0
<i>Total</i>	<i>916</i>



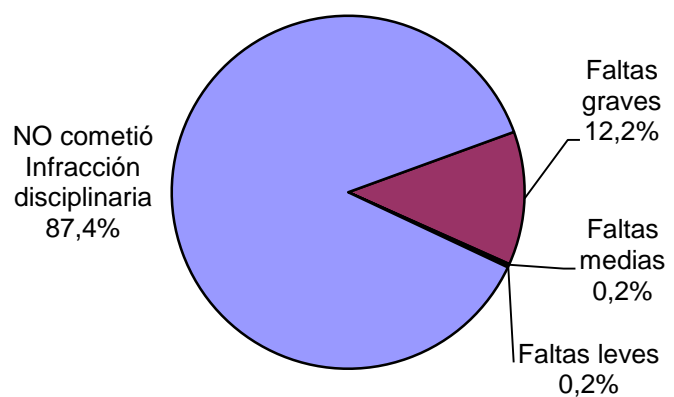




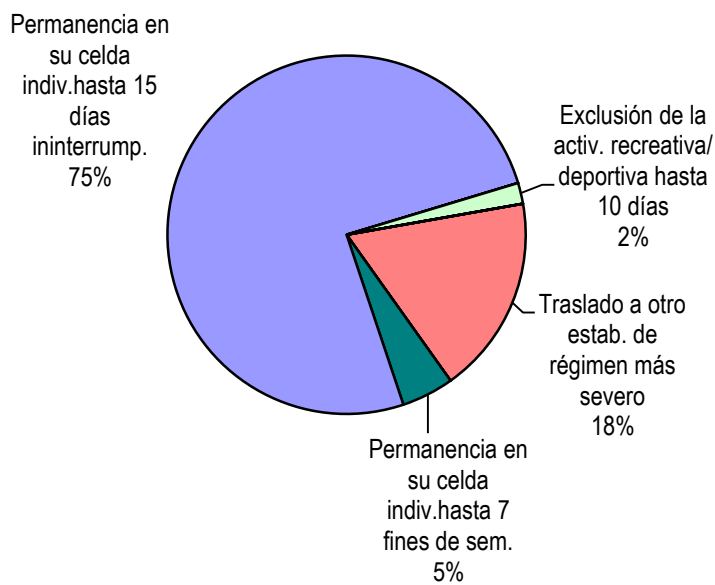
Participó de algún tipo de Alteración del orden?	Cant.
SI – Alteración del orden con Heridos o Muertos	15
SI – Alteración del orden con Rehenes	1
SI – Alteración del orden con Daños	3
SI – Alteración del orden sin heridos, ni rehenes, ni daños	96
NO participó de ninguna alteración	801
Sin Datos	0
<i>Total</i>	<i>916</i>



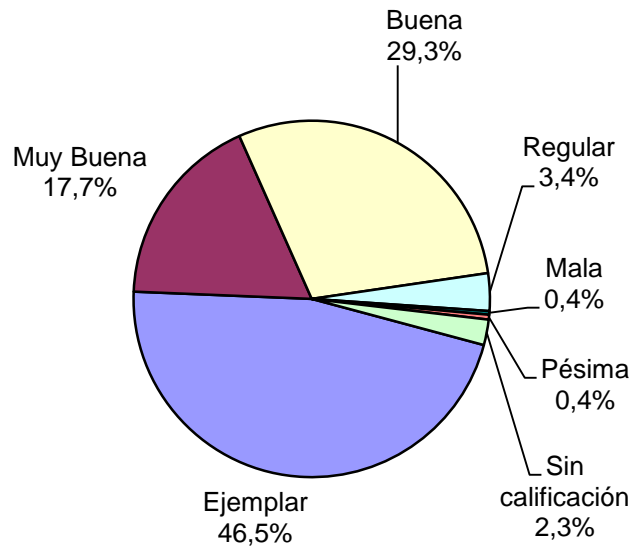
Tipo de infracción disciplinaria	Cant.
Faltas graves	112
Faltas medias	1
Faltas leves	2
NO cometió Infracción disciplinaria	801
Sin Datos	0
<i>Total</i>	<i>916</i>



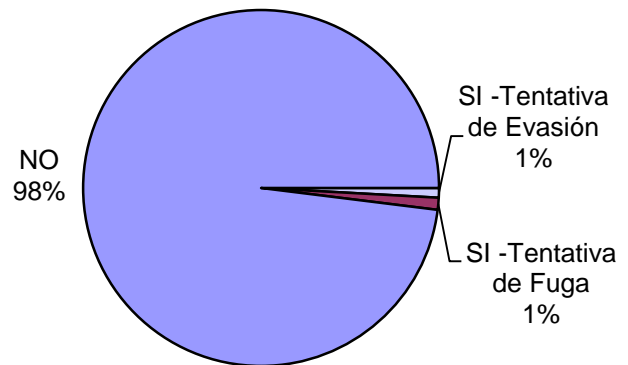
Tipo de Sanción Disciplinaria	Cant.
Traslado a otro estab. de régimen más severo	19
Traslado a otra sección de régimen más severo	0
Permanencia en su celda indiv.hasta 7 fines de sem.	5
Permanencia en su celda indiv.hasta 15 días ininterrump.	80
Suspensión total/parcial derechos reglam. hasta 15 días	0
Exclusión de la actividad común hasta 15 días	0
Exclusión de la activ. recreativa/ deportiva hasta 10 días	2
Amonestación	0
Otra sanción	0
Sin Datos	810
<i>Total</i>	<i>916</i>



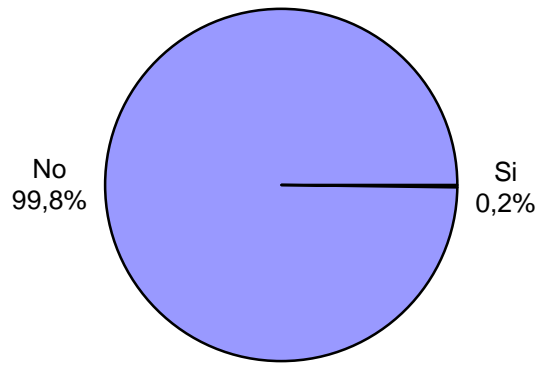
Calificación de conducta del interno	Cant.
Ejemplar	423
Muy Buena	161
Buena	267
Regular	31
Mala	3
Pésima	4
Sin calificación	21
Sin Datos	6
<i>Total</i>	<i>916</i>



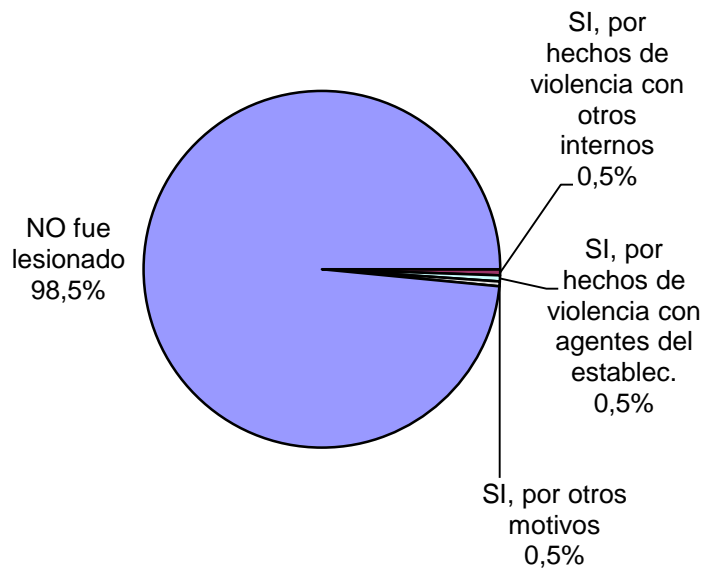
¿Tuvo intentos de fuga o evasión?	Cant.
SI -Tentativa de Evasión	8
SI -Tentativa de Fuga	10
NO	898
Sin Datos	0
<i>Total</i>	<i>916</i>



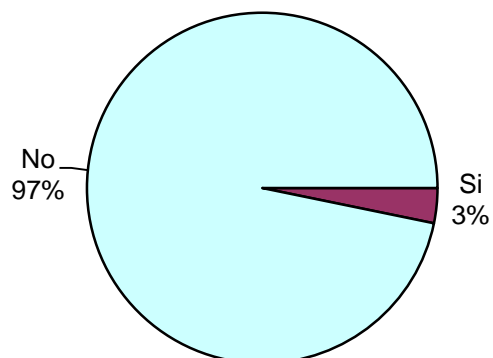
¿Tuvo intentos de Suicidio?	Cant.
Si	2
No	912
Sin Datos	2
<i>Total</i>	<i>916</i>



¿Fue lesionado? - Motivos	Cant.
SI, por hechos de violencia con otros internos	5
SI, por hechos de violencia con agentes del establec.	5
SI, por otros motivos	4
NO fue lesionado	902
Sin Datos	0
<i>Total</i>	<i>916</i>



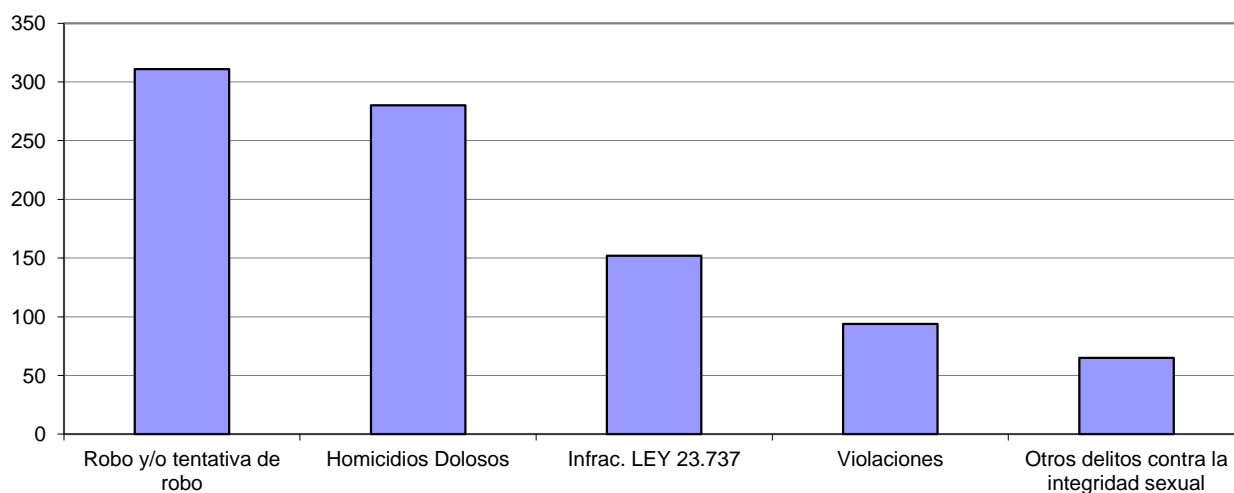
¿Tiene hijos con ella? Para internas	Cant.
Si	1
No	30
Sin Datos	0
<i>Total</i>	<i>31</i>



# SNEEP 2012 - ENTRE RIOS

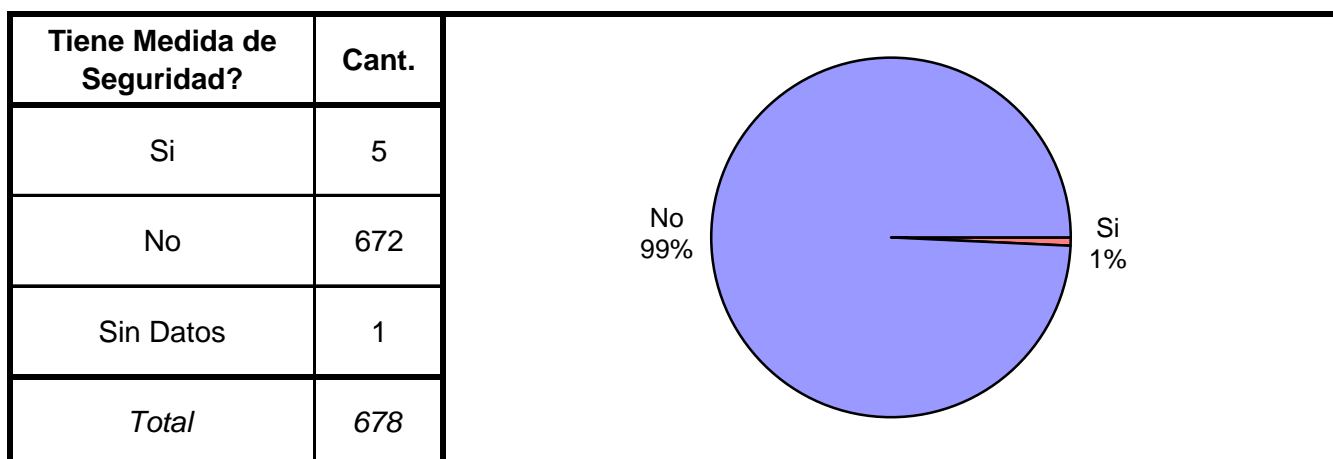
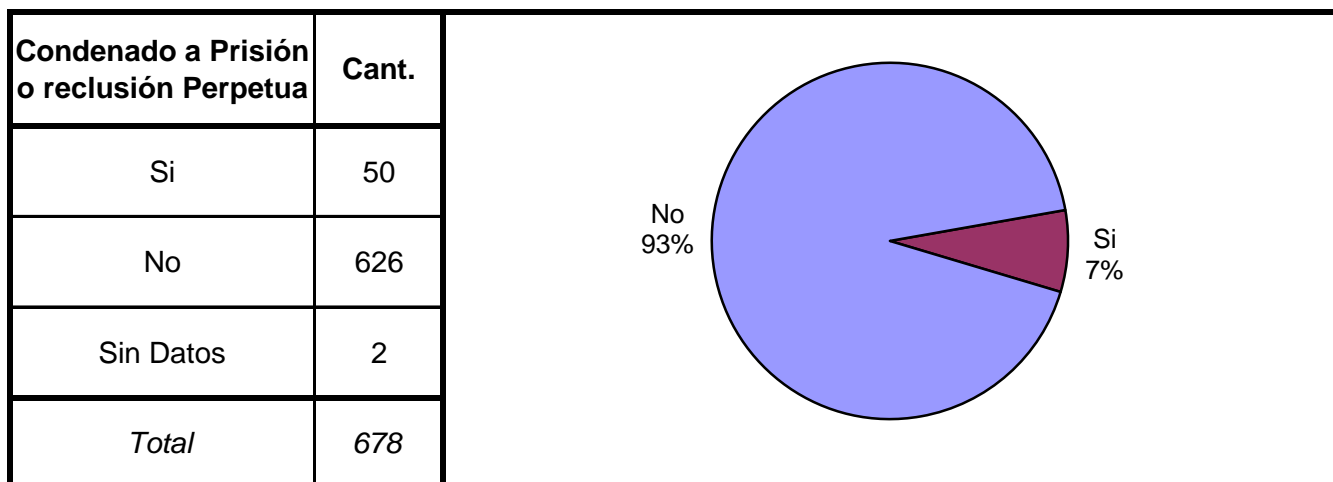
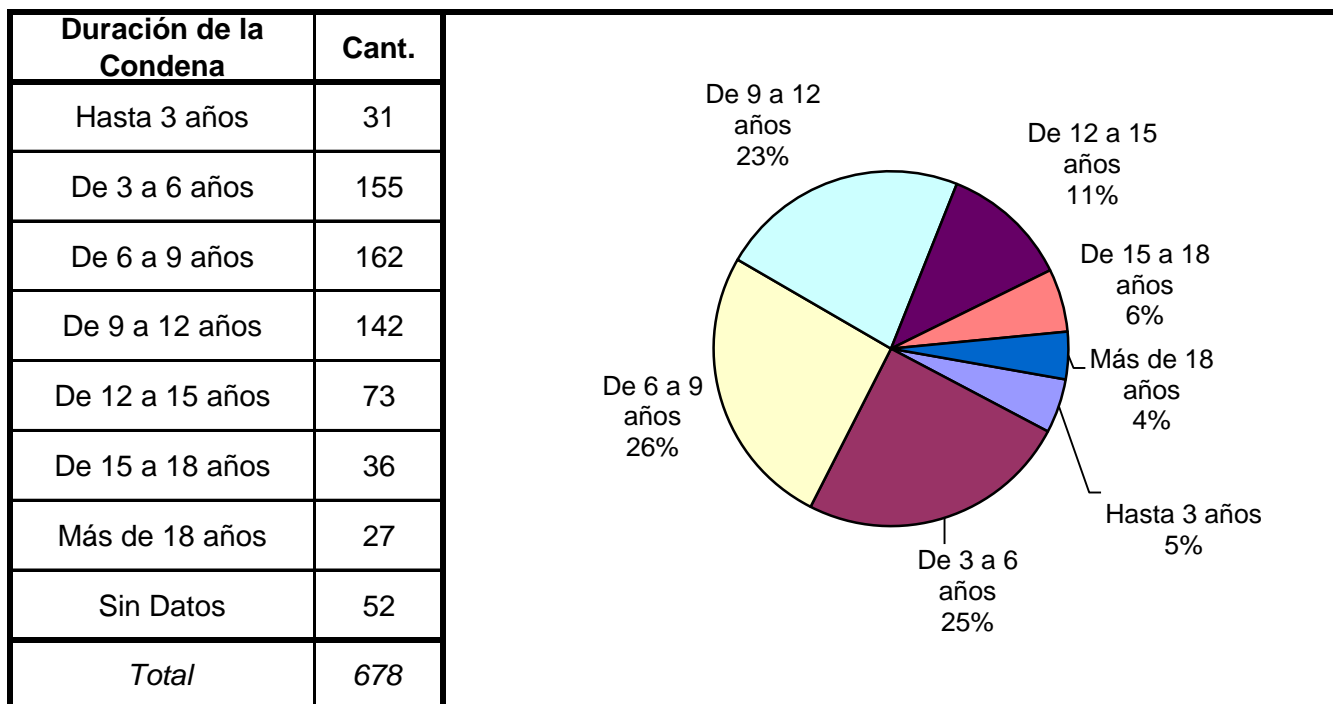
TIPO DE DELITO	1º Mención	2º Mención	3º Mención	4º Mención	5º Mención	TOTAL
Homicidios Dolosos	279	1				280
Homicidios Dolosos (tentativa)	38	5				43
Homicidios Culposos	21					21
Lesiones Dolosas	15	9				24
Lesiones Culposas	3	6	1		1	11
Otros Delitos contra las personas	12	8				20
DELITOS CONTRA EL HONOR	9	2				11
Violaciones	87	7				94
Otros delitos contra la integridad sexual	56	8	1			65
Amenazas	12	10	3			25
Privación ilegítima de la libertad	8	10	7			25
Delito c/ la libertad cometido por func.público				1		1
Otros delitos contra la libertad	1					1
Hurto y/o tentativa de hurto	31	19	6	1		57
Robo y/o tentativa de robo	190	102	18	1		311
Otros delitos contra la propiedad	2	8	6	2		18
DELITOS C/ LA SEGURIDAD PÚBLICA	2	29	8	3		42
DELITOS C/ EL ORDEN PÚBLICO	1					1
DELITOS C/ LA SEG. DE LA NACIÓN						0
DELITOS C/ LOS PODERES PUBLICOS						0
DELITOS C/ LA ADMINIST. PÚBLICA						0
DELITOS C/ LA FE PÚBLICA						0
DELITOS C/ EL ESTADO CIVIL						0
INFRAC.LEY 23.737 (ESTUPEFACIENTES)	148	3		1		152
INFRAC.LEY 24.769 PENAL TRIBUTARIA						0
INFRAC.LEY 13.944 INCUMP.DE DEBERES						0
DELITOS PREV. EN LEYES ESPECIALES						0
CONTRAVENCIONES		1	4	1		6
Sin Datos	1	688	862	906	915	
<i>Total</i>	<i>916</i>	<i>916</i>	<i>916</i>	<i>916</i>	<i>916</i>	<i>1208</i>

**Delitos con mayores menciones**

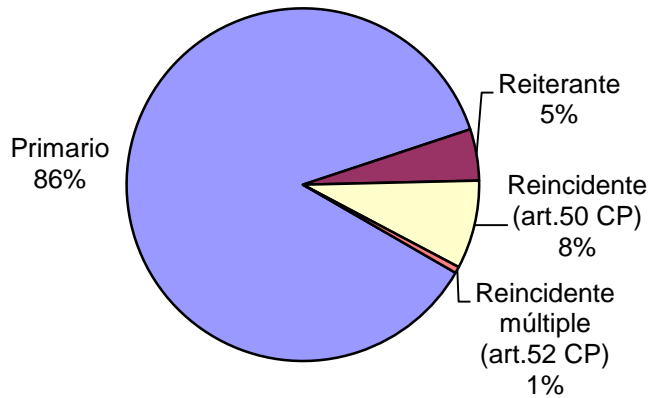


# SNEEP 2012 - ENTRE RIOS

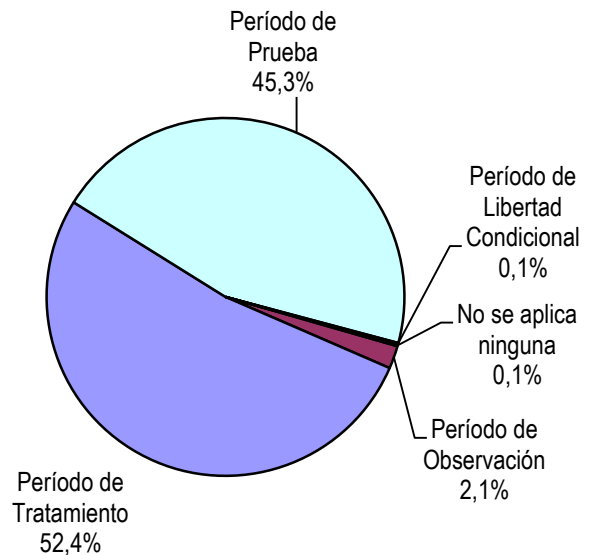
## Frecuencias para los detenidos con condena



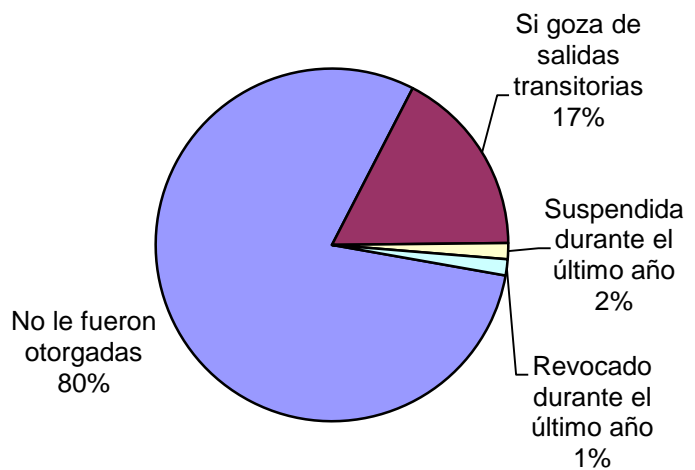
Reincidencia	Cant.
Primario	587
Reiterante	32
Reincidente (art.50 CP)	55
Reincidente múltiple (art.52 CP)	4
Sin Datos	0
<i>Total</i>	<i>678</i>

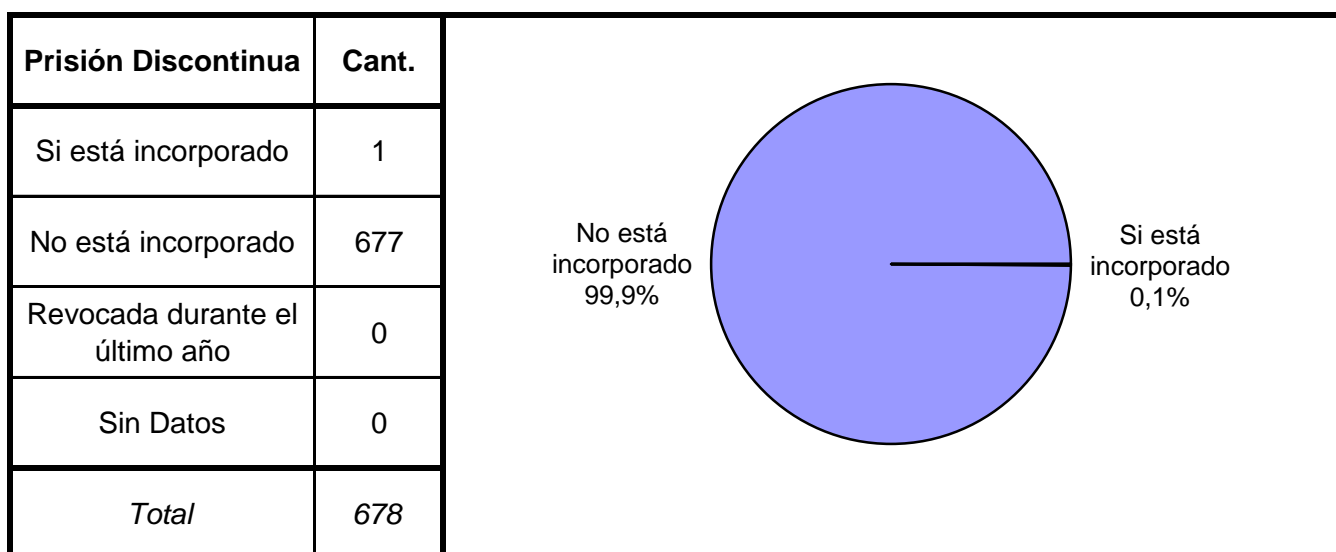
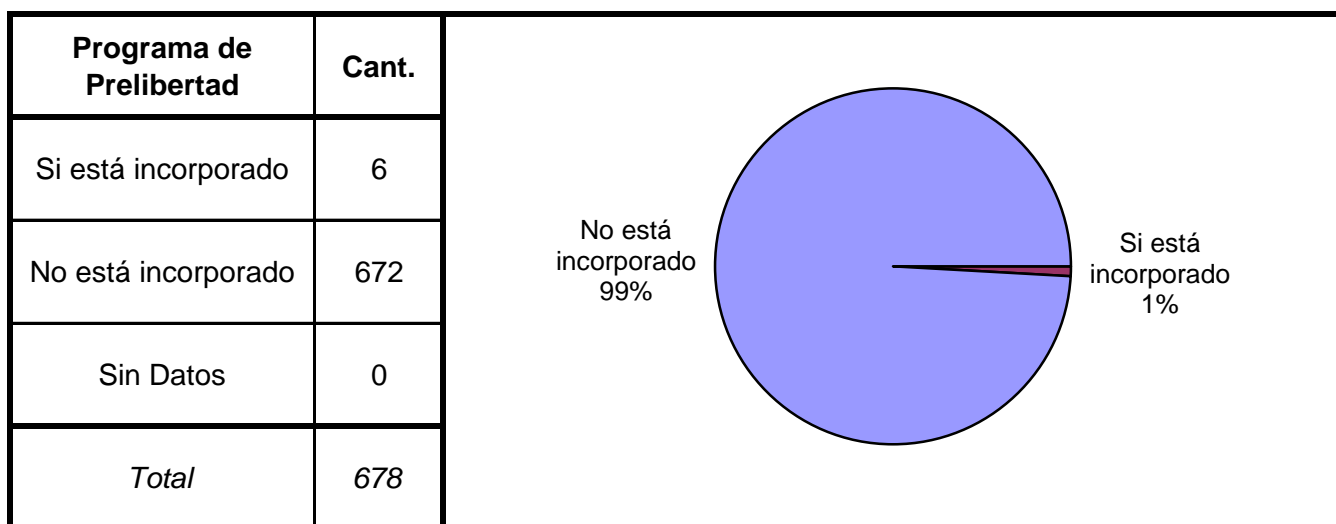
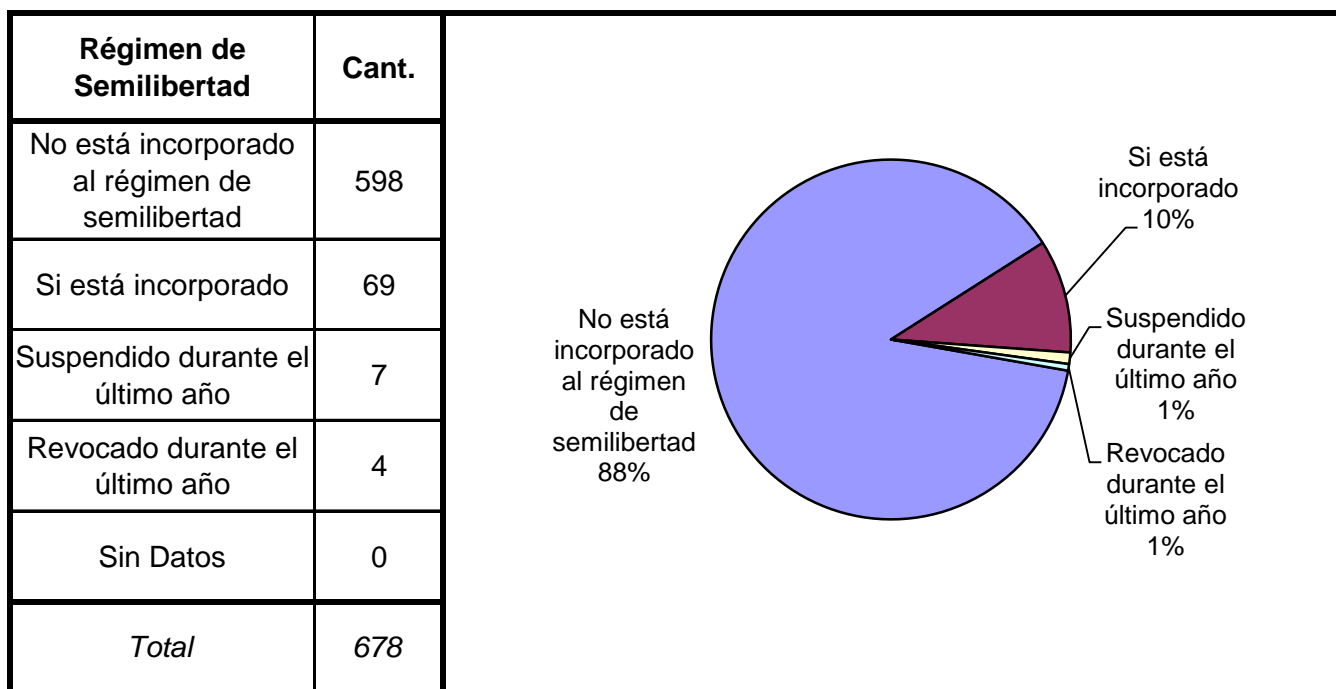


Períodos de la Progresividad	Cant.
Período de Observación	14
Período de Tratamiento	355
Período de Prueba	307
Período de Libertad Condicional	1
Se aplica otra caracterización	0
No se aplica ninguna	1
Sin datos	0
<i>Total</i>	<i>678</i>



Tiene o tuvo salidas transitorias	Cant.
No le fueron otorgadas	541
Si goza de salidas transitorias	117
Suspendida durante el último año	10
Revocado durante el último año	10
Sin Datos	0
<i>Total</i>	<i>678</i>

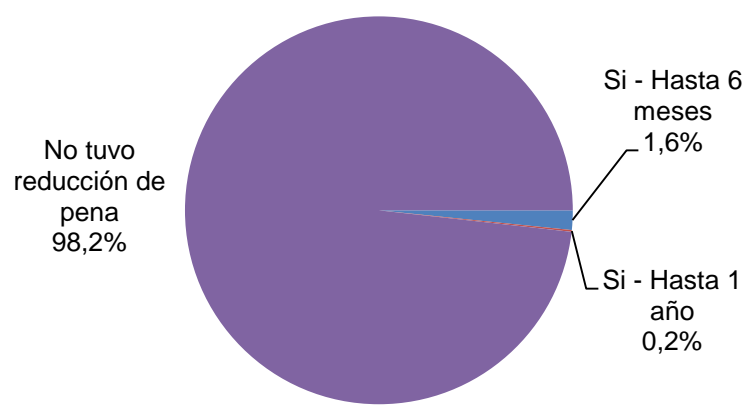






Se le otorgó la Semidetención	Cant.
No tiene Semi-detención	678
Sí, Prisión Diurna	0
Sí, Prisión Nocturna	0
Revocada durante el último año	0
Sin Datos	0
<i>Total</i>	<i>678</i>

Tuvo reducción de pena	Cant.
Si - Hasta 6 meses	11
Si - Hasta 1 año	1
Si - Más de 1 año	0
No tuvo reducción de pena	666
Sin datos	0
<i>Total</i>	<i>678</i>



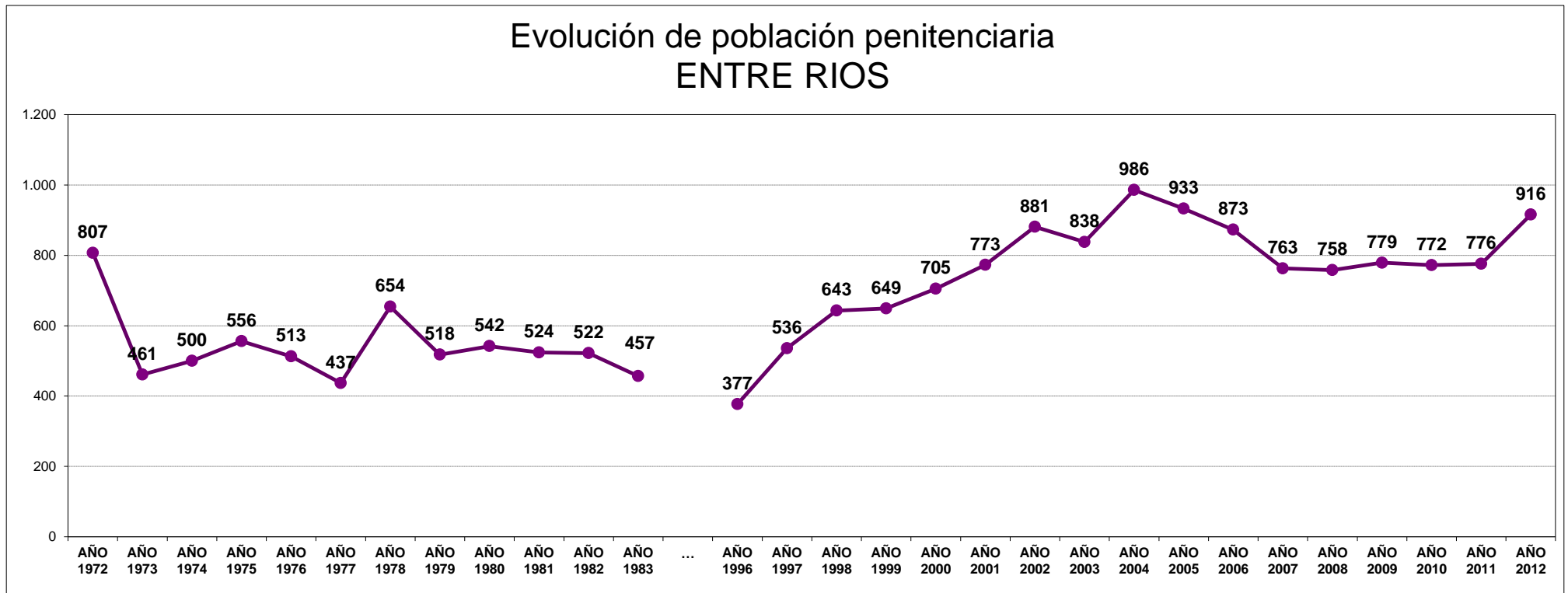
## SNEEP 2012 - ENTRE RIOS

UNIDADES	CAPACIDAD	POBLACION ALOJADA	SOBRE-POBLACION	PORCENTAJE DE SOBREPoblACION
UNIDAD PENAL N° 1 PARANA	320	348	28	<b>8,8%</b>
UNIDAD PENAL N° 2 GUALEGUAYCHU	150	121	-29	<b>-19,3%</b>
UNIDAD PENAL N° 3 CONCORDIA	145	146	1	<b>0,7%</b>
UNIDAD PENAL N° 4 CONCEPCION DEL URUGUAY	120	141	21	<b>17,5%</b>
UNIDAD PENAL N° 5 VICTORIA	50	38	-12	<b>-24,0%</b>
UNIDAD PENAL N° 6 CONCEPCION ARENAL FEMENINA	30	31	1	<b>3,3%</b>
UNIDAD PENAL N° 7 GUALEGUAY	80	79	-1	<b>-1,3%</b>
UNIDAD PENAL N° 8 NEUROPSIQUIATRICO - FEDERAL	28	12	-16	<b>-57,1%</b>
<b>TOTAL PROVINCIAL</b>	<b>923</b>	<b>916</b>	<b>-7</b>	<b>-0,8%</b>

## EVOLUCIÓN POBLACIÓN PENITENCIARIA - PROVINCIA DE ENTRE RIOS

AÑO	AÑO	AÑO	AÑO	AÑO	AÑO	AÑO	AÑO	AÑO	AÑO	AÑO	AÑO	AÑO	...	AÑO	AÑO	AÑO	AÑO	AÑO	AÑO	AÑO	AÑO	AÑO	AÑO	AÑO	AÑO	AÑO	AÑO	AÑO	AÑO
1972	1973	1974	1975	1976	1977	1978	1979	1980	1981	1982	1983	...	1996	1997	1998	1999	2000	2001	2002	2003	2004	2005	2006	2007	2008	2009	2010	2011	2012
807	461	500	556	513	437	654	518	542	524	522	457	...	377	536	643	649	705	773	881	838	986	933	873	763	758	779	772	776	916

Relevamiento basado en datos proporcionados por el Registro Nacional de Reincidencia y el Servicio Penitenciario Provincial.



ACLARACION: La estadística oficial sobre población penitenciaria (SNEEP) comenzó en el año 2002.  
De los años 1972 a 1983 se recuperaron los datos de los libros publicados por el Registro Nacional de Reincidencia.