

**SISTEMA NACIONAL
DE
ESTADÍSTICAS SOBRE
EJECUCIÓN DE LA PENA**

**Informe Anual
PROVINCIA DEL CHACO
SNEEP 2012**

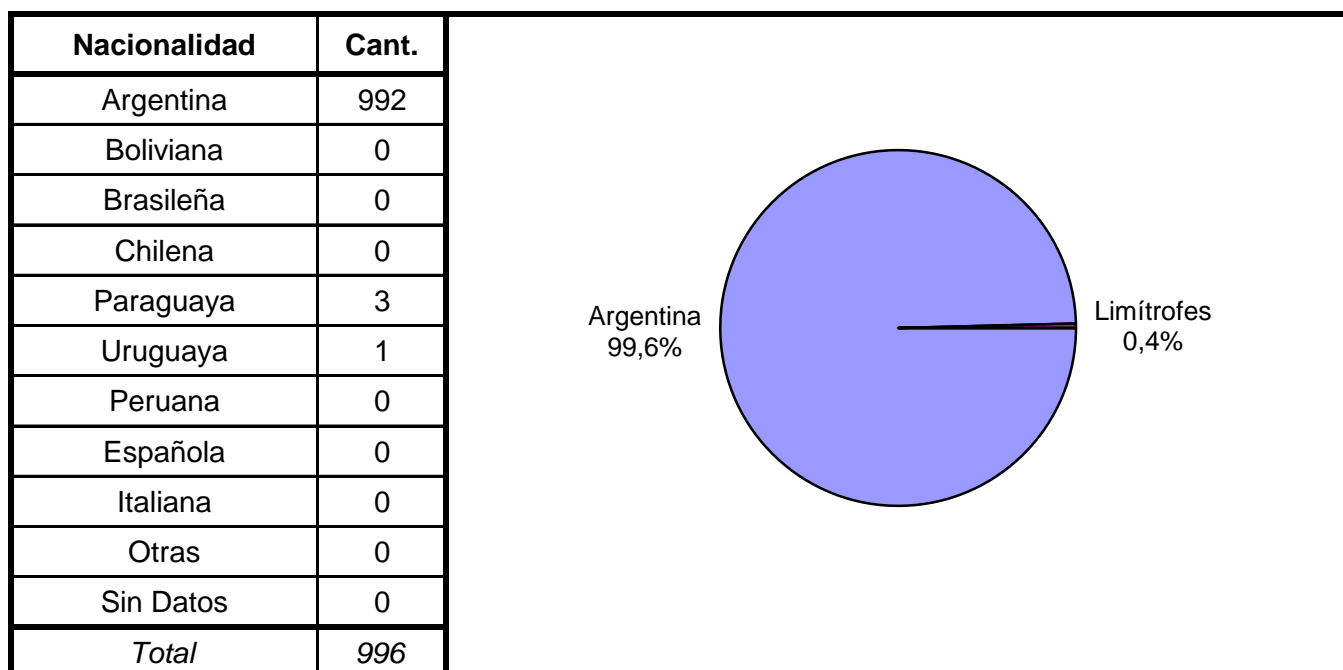
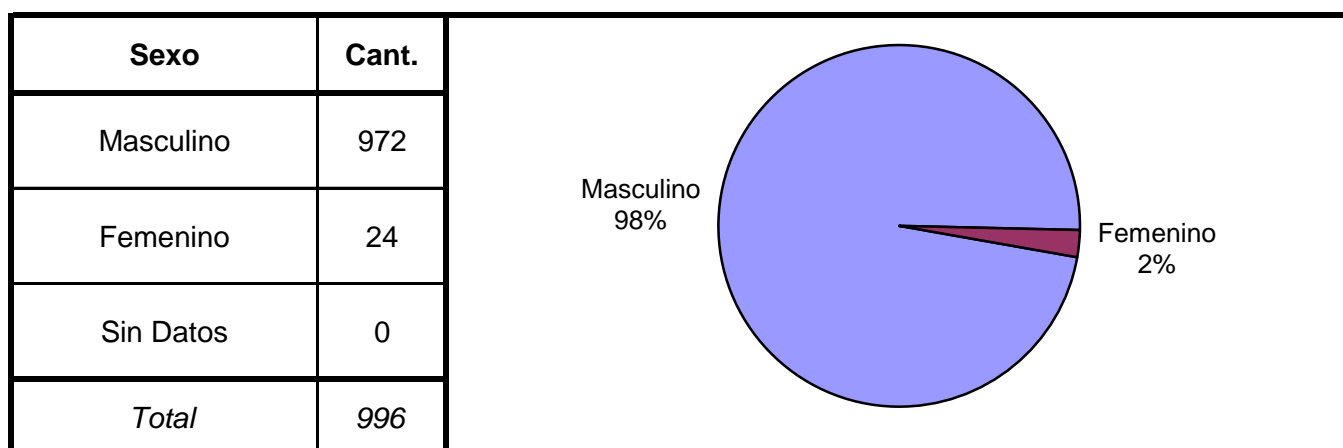
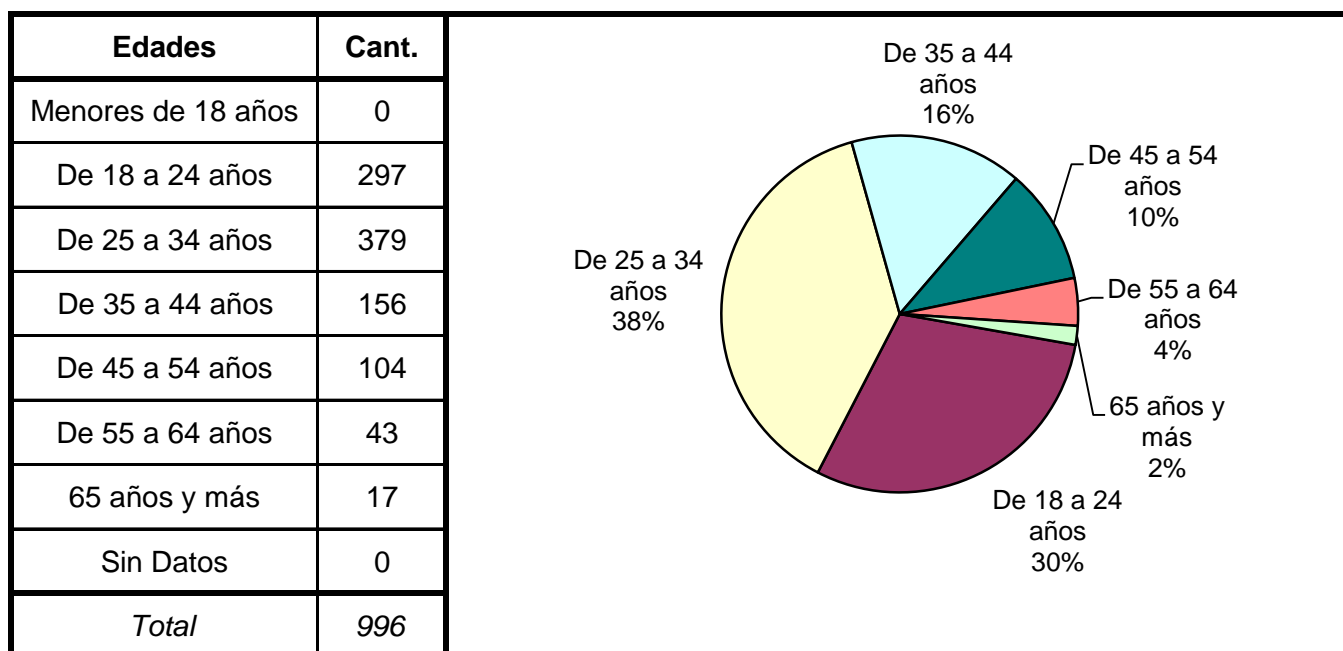
*Dirección Nacional de Política Criminal
en materia de Justicia y Legislación Penal
Subsecretaría de Política Criminal
Secretaría de Justicia
Ministerio de Justicia y Derechos Humanos*

SNEEP 2012 - CHACO

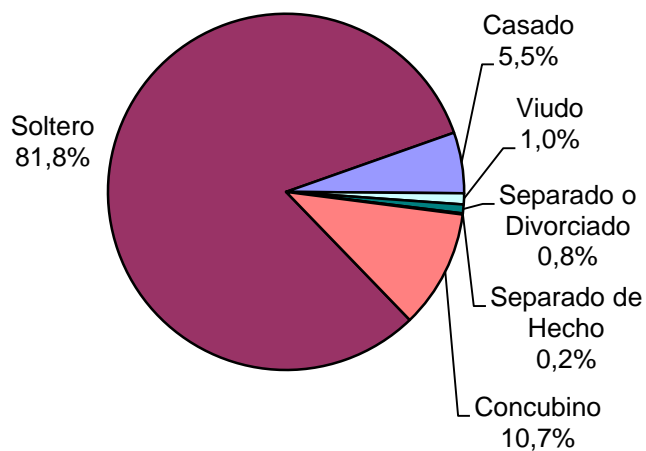
DISTRIBUCIÓN POR UNIDAD Y SITUACIÓN LEGAL

UNIDADES	CONDENADOS	PROCESADOS	INIMPUTABLES/ MENORES o Sin Discriminar	TOTAL POR UNIDAD
DIVISION ALCAIDIA RESISTENCIA	286	82	5	373
DIVISION ALCAIDIA DE MUJERES	12	10		22
COMPLEJO PENITENCIARIO II PCIA. ROQUE SAENZ PEÑA	234	161		395
DIVISION ALCAIDIA INTERIOR CHARATA	21	3		24
DIVISION ALCAIDIA INTERIOR GENERAL SAN MARTIN	45	23		68
DIVISION ALCAIDIA INTERIOR JUAN JOSE CASTELLI	18	9		27
DIVISION ALCAIDIA INTERIOR VILLA ANGELA	53	21		74
CASA DE PREGRESO "SAN MAXIMILIANO KOLBE"	12	1		13
TOTALES PROVINCIALES	681	310	5	996

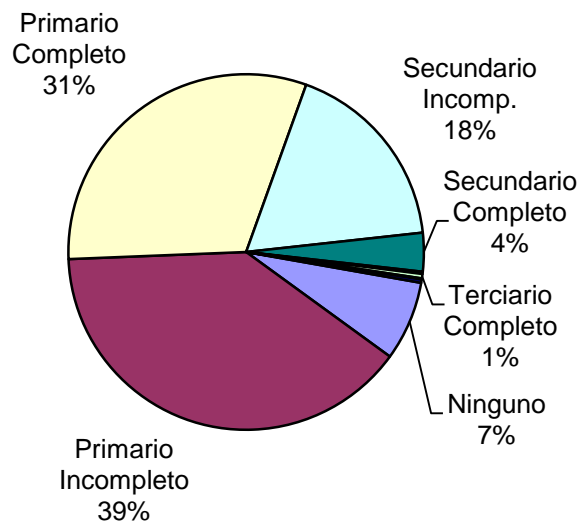
SNEEP 2012 - CHACO

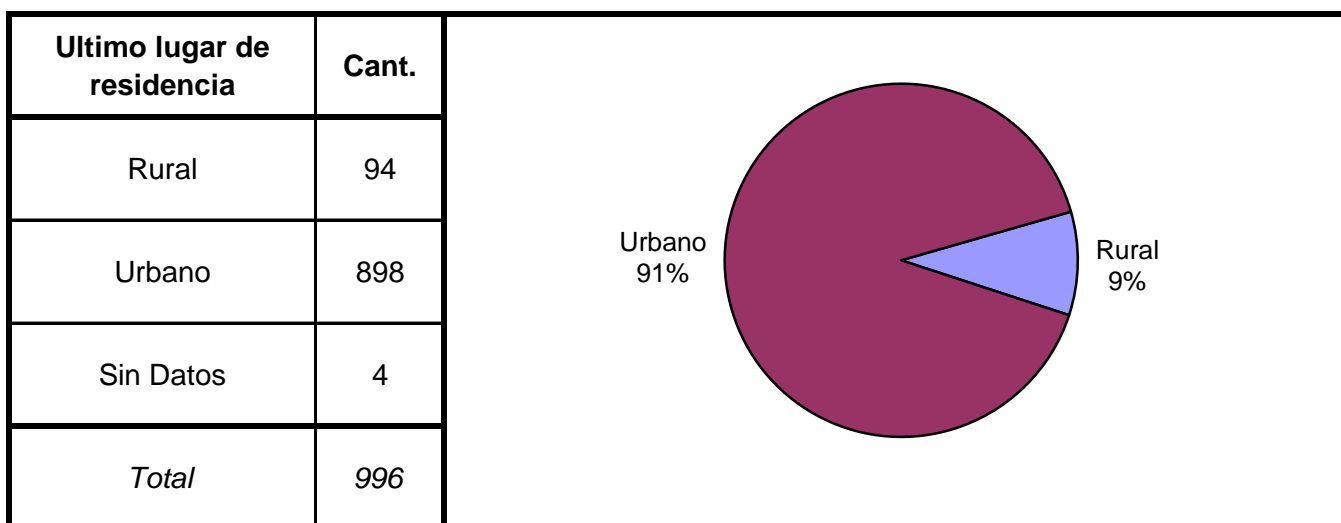
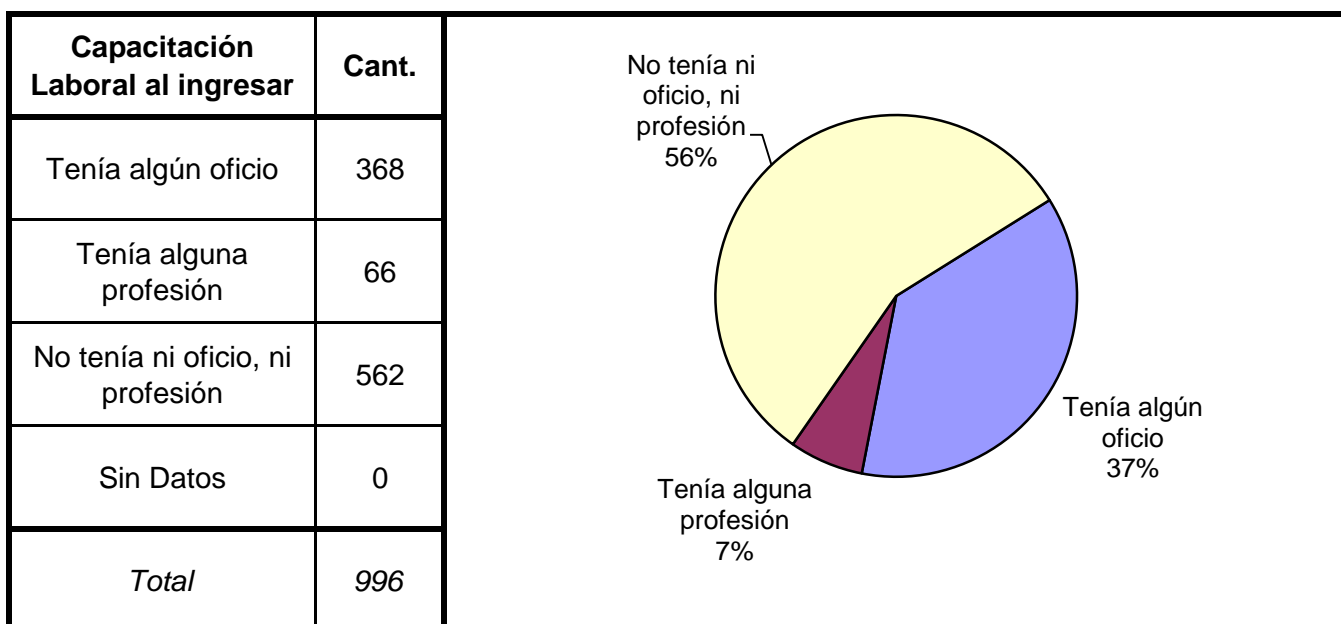
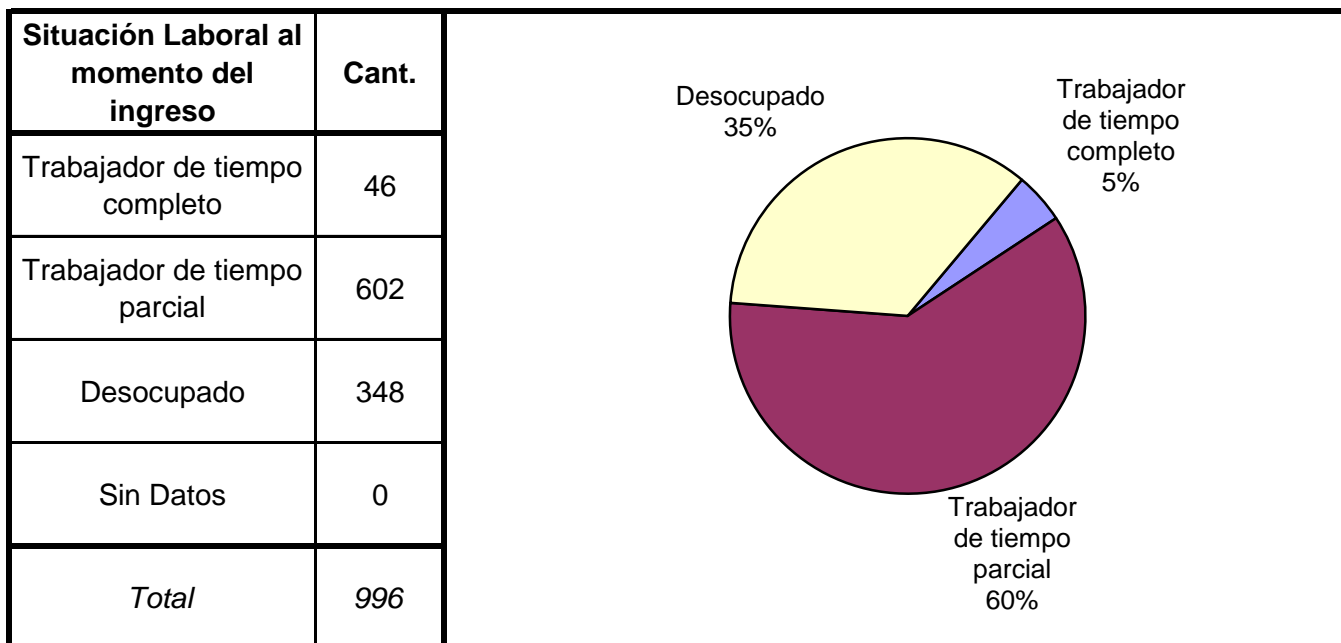


Estado Civil	Cant.
Soltero	815
Casado	55
Viudo	10
Separado o Divorciado	8
Separado de Hecho	1
Concubino	107
Sin datos	0
<i>Total</i>	<i>996</i>

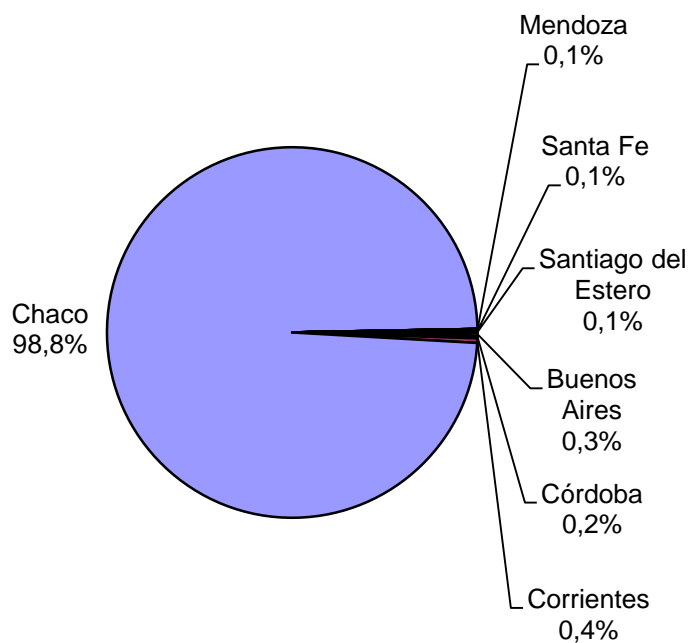


Nivel de Instrucción	Cant.
Ninguno	72
Primario Incompleto	392
Primario Completo	310
Secundario Incomp.	177
Secundario Completo	35
Terciario Incompleto	2
Terciario Completo	4
Universitario Incomp.	1
Universitario Comp.	3
EGB 1 Incompleto	0
EGB 1 Completo	0
EGB 2 Incompleto	0
EGB 2 Completo	0
EGB 3 Incompleto	0
EGB 3 Completo	0
Polimodal Incompleto	0
Polimodal Completo	0
Sin datos	0
<i>Total</i>	<i>996</i>

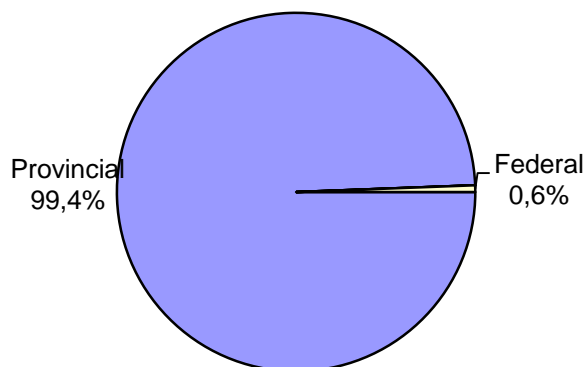




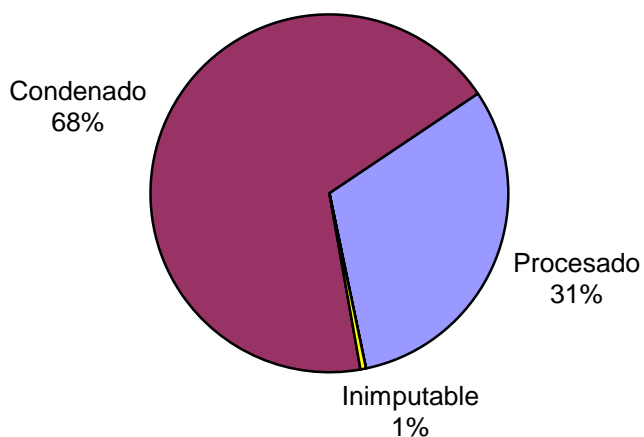
Ultima provincia de residencia	Cant.
Buenos Aires	3
Catamarca	0
Córdoba	2
Corrientes	4
Chaco	984
Chubut	0
Entre Rios	0
Formosa	0
Jujuy	0
La Pampa	0
La Rioja	0
Mendoza	1
Misiones	0
Neuquen	0
Rio Negro	0
Salta	0
San Juan	0
San Luis	0
Santa Cruz	0
Santa Fe	1
Santiago del Estero	1
Tierra del Fuego	0
Tucumán	0
Ciudad de Bs.As.	0
Sin Datos	0
<i>Total</i>	<i>996</i>



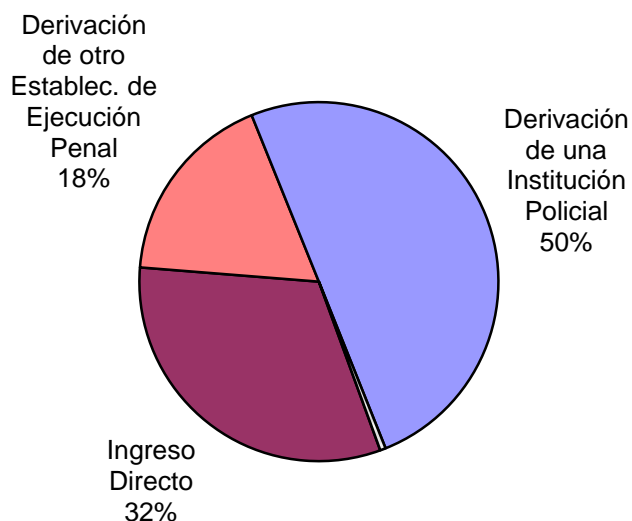
Jurisdicción Judicial	Cant.
Provincial	990
Nacional	0
Federal	6
Sin Datos	0
<i>Total</i>	<i>996</i>



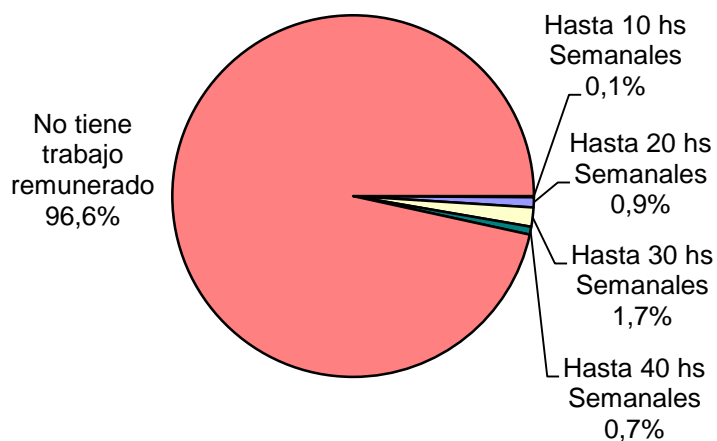
Situación Legal	Cant.
Condenado	681
Procesado	310
Contraventor	0
Inimputable	5
Otra	0
<i>Total</i>	<i>996</i>



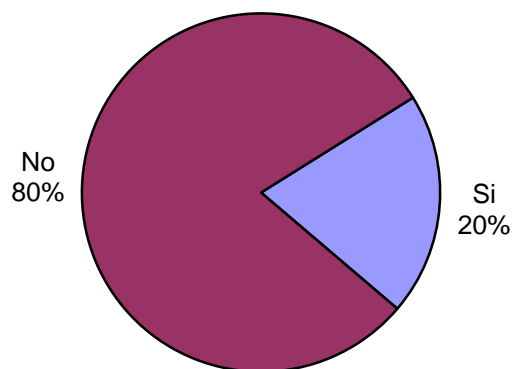
Establecimiento de Procedencia	Cant.
Ingreso Directo	316
Derivación de otro Establec. de Ejecución Penal	175
Derivación de una Institución Policial	497
Derivación de Prefectura o Gendarmería	5
Sin datos	3
<i>Total</i>	<i>996</i>



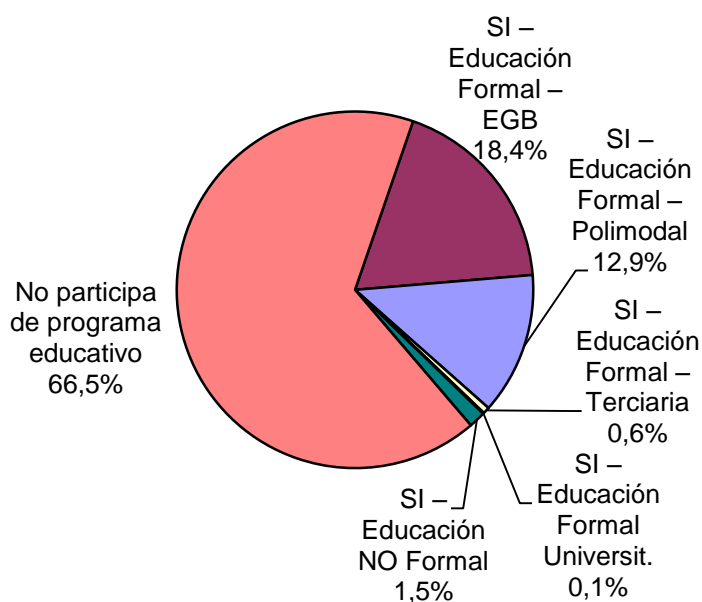
Trabajo remunerado	Cant.
Hasta 10 hs Semanales	1
Hasta 20 hs Semanales	9
Hasta 30 hs Semanales	17
Hasta 40 hs Semanales	7
No tiene trabajo remunerado	960
Sin datos	2
<i>Total</i>	<i>996</i>




Participó de algún Programa de Capacit. Laboral?	Cant.
Si	200
No	794
Sin Datos	2
<i>Total</i>	<i>996</i>



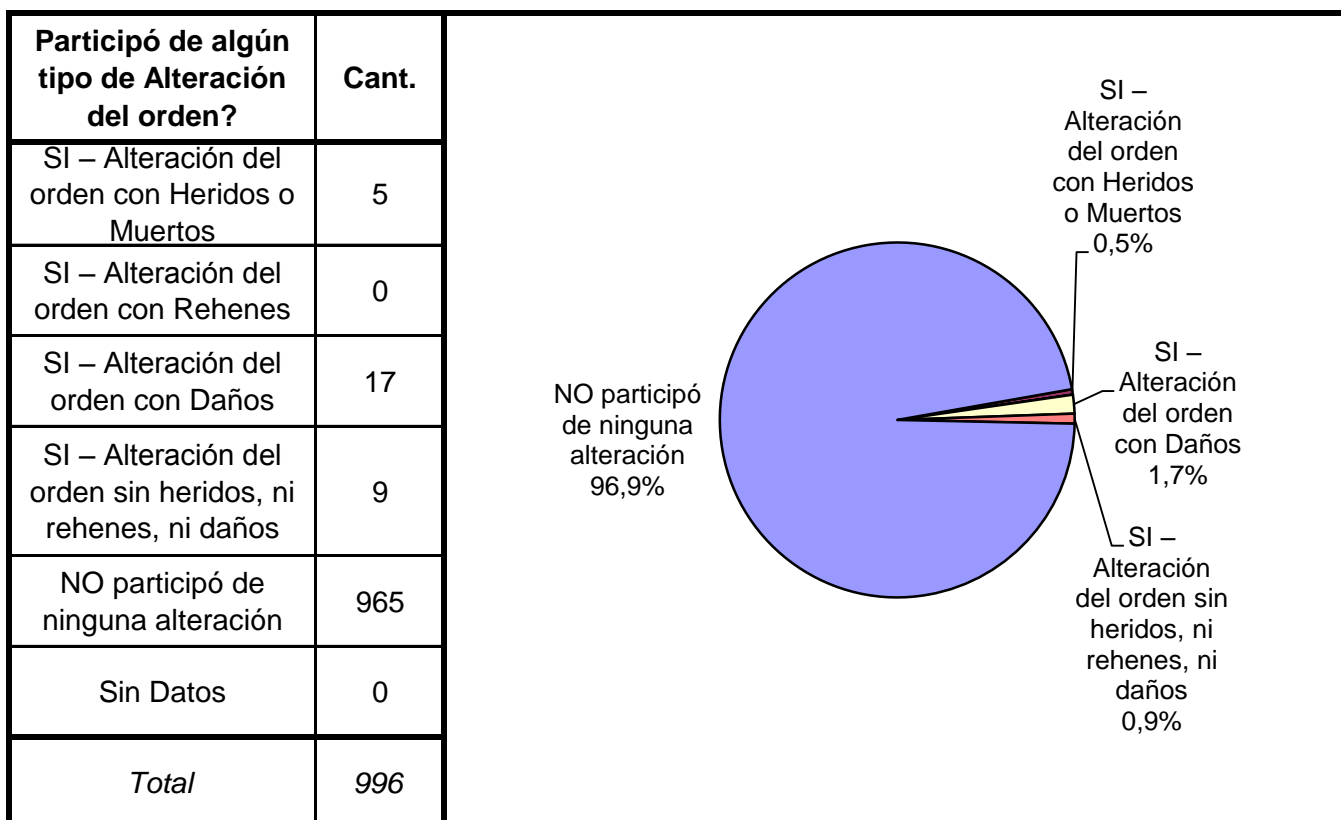
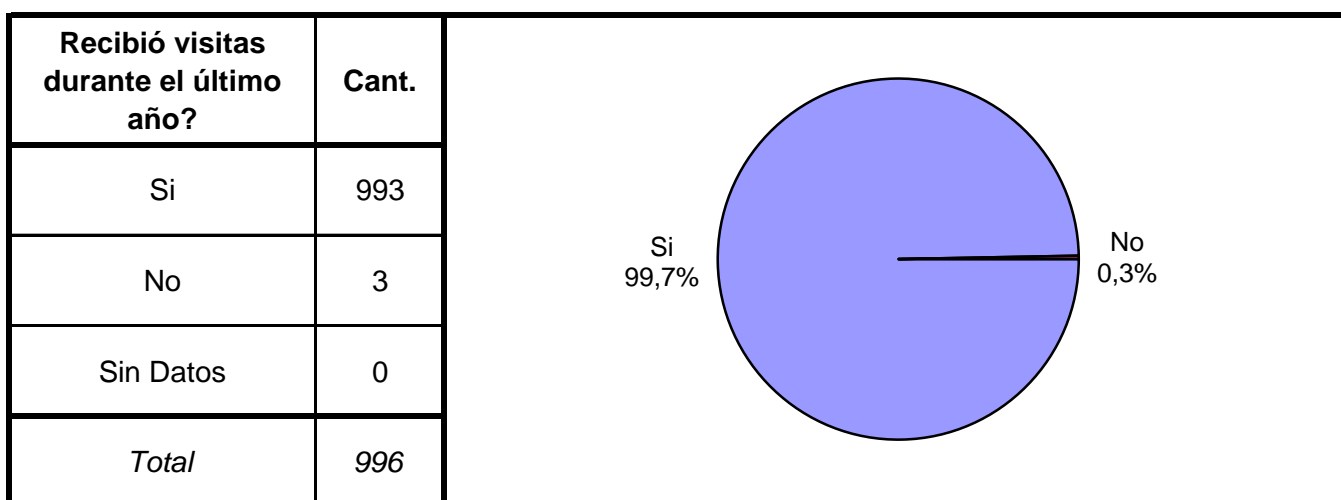
Participó de algún Programa Educativo?	Cant.
SI – Educación Formal – EGB	183
SI – Educación Formal – Polimodal	128
SI – Educación Formal – Terciaria	6
SI – Educación Formal Universit.	1
SI – Educación NO Formal	15
No participa de programa educativo	662
Sin datos	1
<i>Total</i>	<i>996</i>



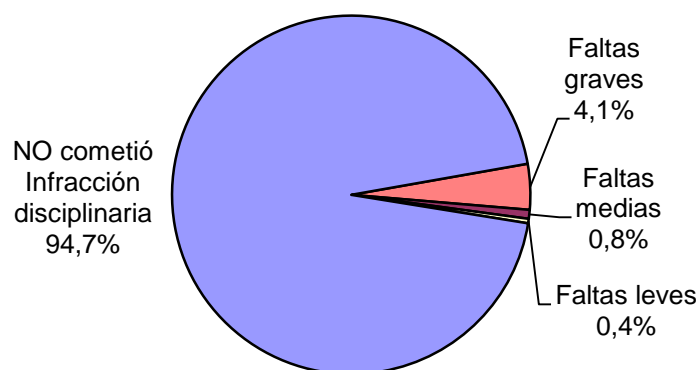
Participó de Activ. Recreativas o Deportivas?	Cant.
Si	974
No	22
Sin Datos	0
<i>Total</i>	<i>996</i>



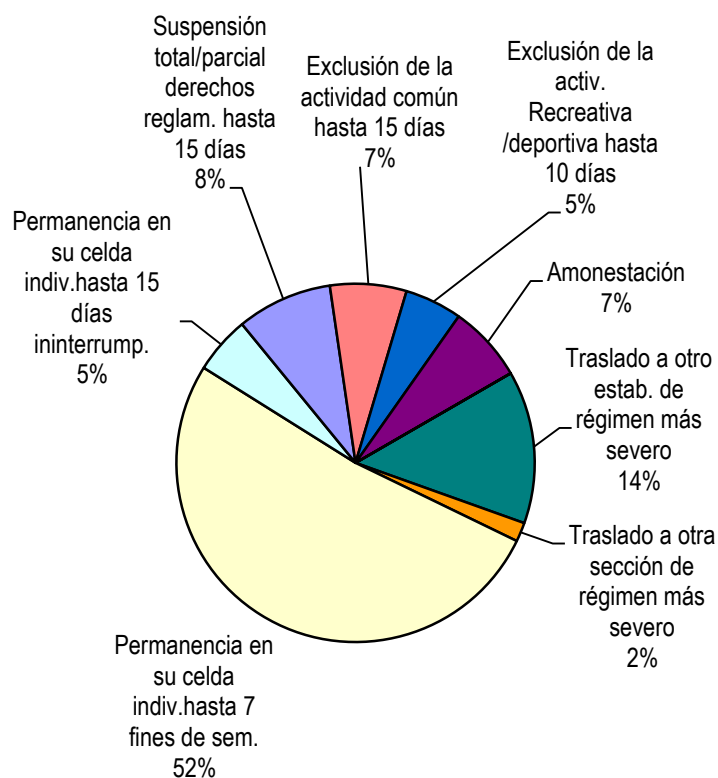
Recibió Asistencia Médica?	Cant.
Si	996
No	0
Sin Datos	0
<i>Total</i>	<i>996</i>



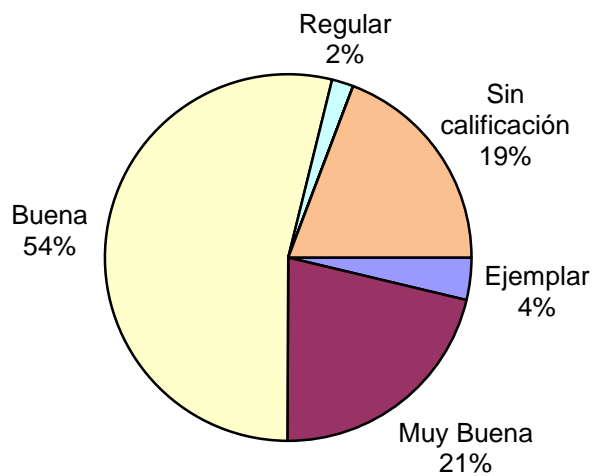
Tipo de infracción disciplinaria	Cant.
Faltas graves	41
Faltas medias	8
Faltas leves	4
NO cometió Infracción disciplinaria	943
Sin Datos	0
<i>Total</i>	<i>996</i>



Tipo de Sanción Disciplinaria	Cant.
Traslado a otro estab. de régimen más severo	8
Traslado a otra sección de régimen más severo	1
Permanencia en su celda indiv.hasta 7 fines de sem.	30
Permanencia en su celda indiv.hasta 15 días ininterrump.	3
Suspensión total/parcial derechos reglam. hasta 15 días	5
Exclusión de la actividad común hasta 15 días	4
Exclusión de la activ. Recreativa /deportiva hasta 10 días	3
Amonestación	4
Otra sanción	0
Sin Datos	938
<i>Total</i>	<i>996</i>




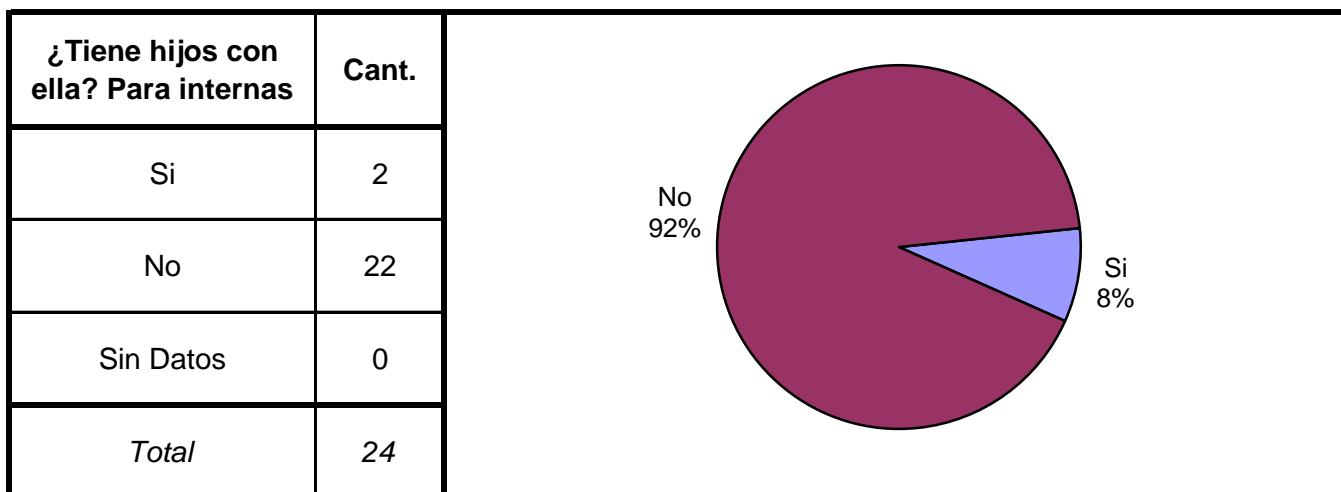
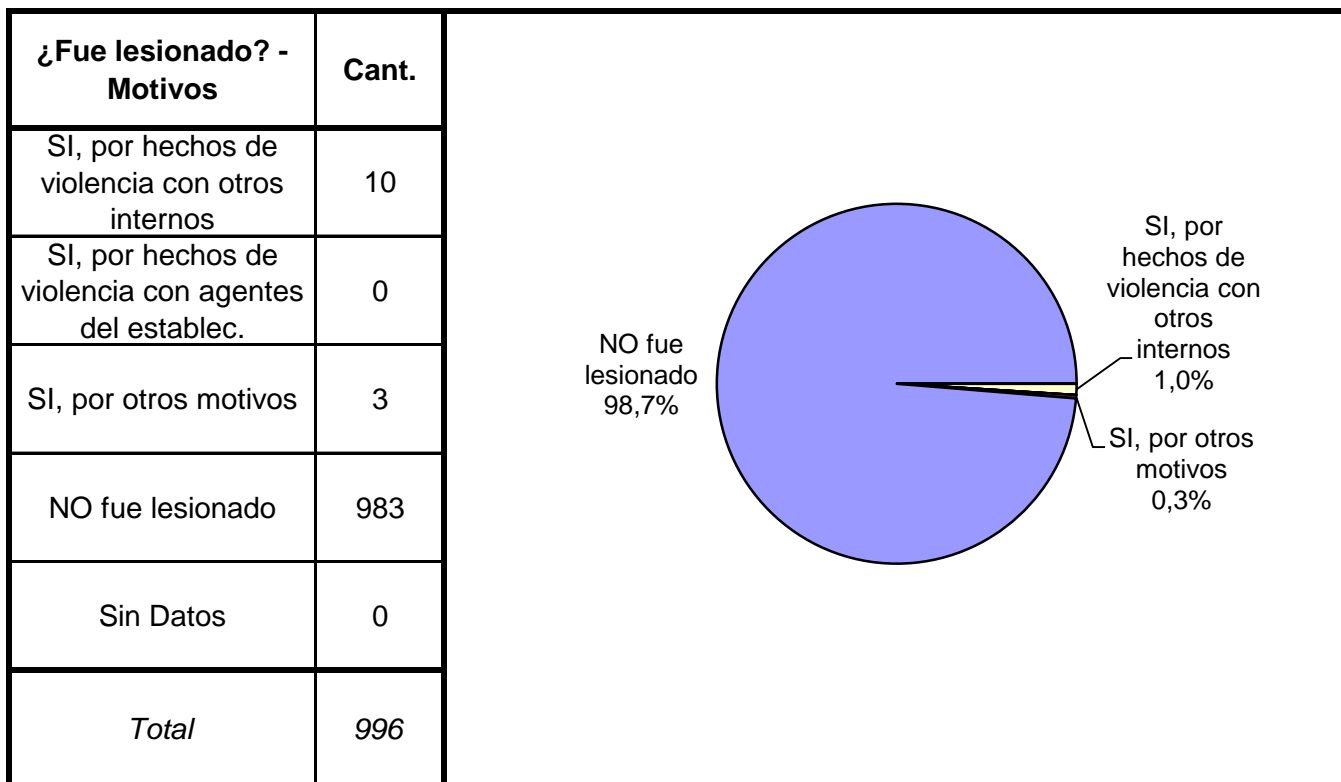
Calificación de conducta del interno	Cant.
Ejemplar	37
Muy Buena	212
Buena	534
Regular	19
Mala	0
Pésima	0
Sin calificación	191
Sin Datos	3
<i>Total</i>	<i>996</i>



¿Tuvo intentos de fuga o evasión?	Cant.
SI -Tentativa de Evasión	0
SI -Tentativa de Fuga	0
NO	996
Sin Datos	0
<i>Total</i>	<i>996</i>

¿Tuvo intentos de Suicidio?	Cant.
Si	1
No	984
Sin Datos	11
<i>Total</i>	<i>996</i>

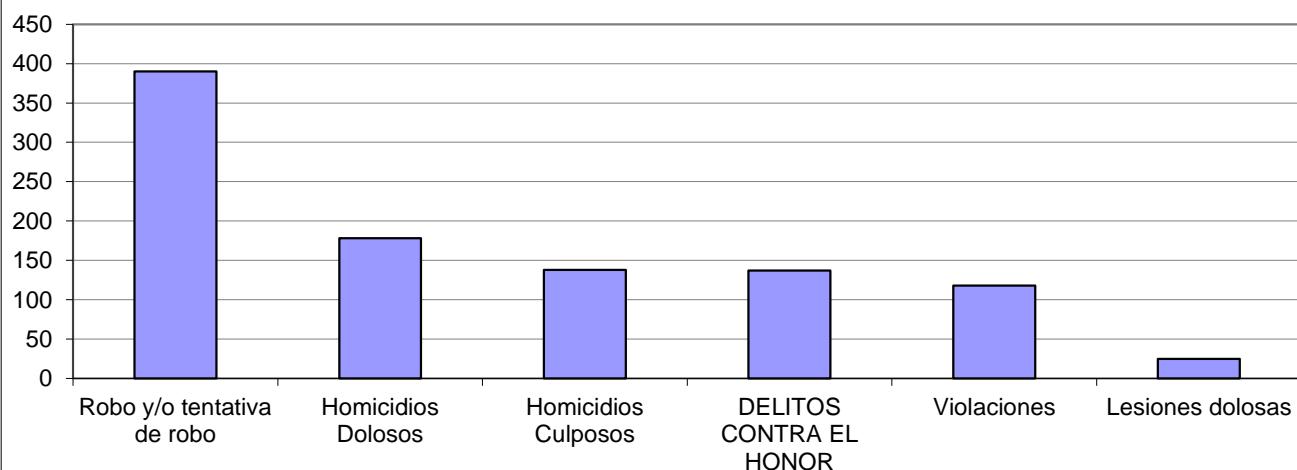




SNEEP 2012 - CHACO

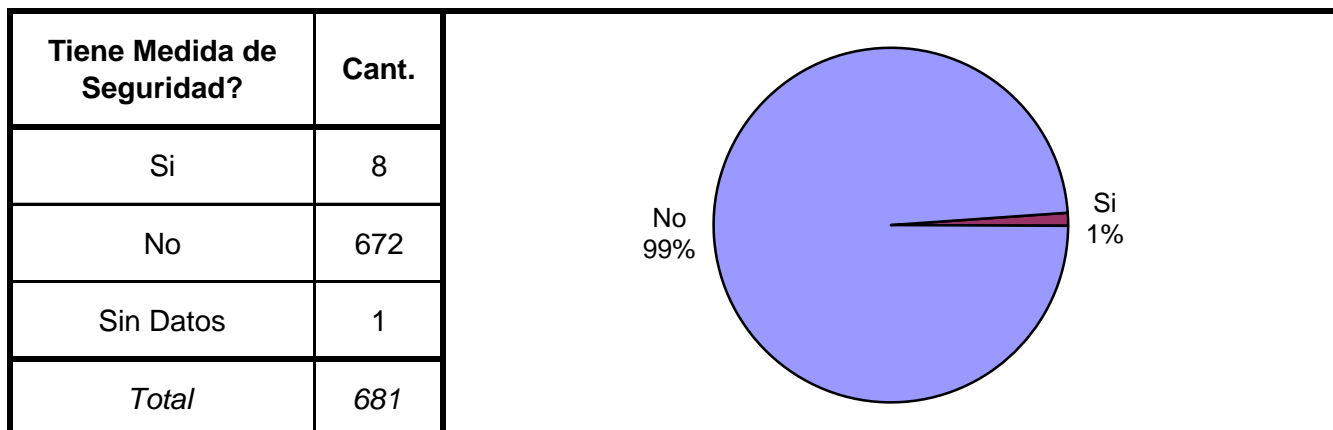
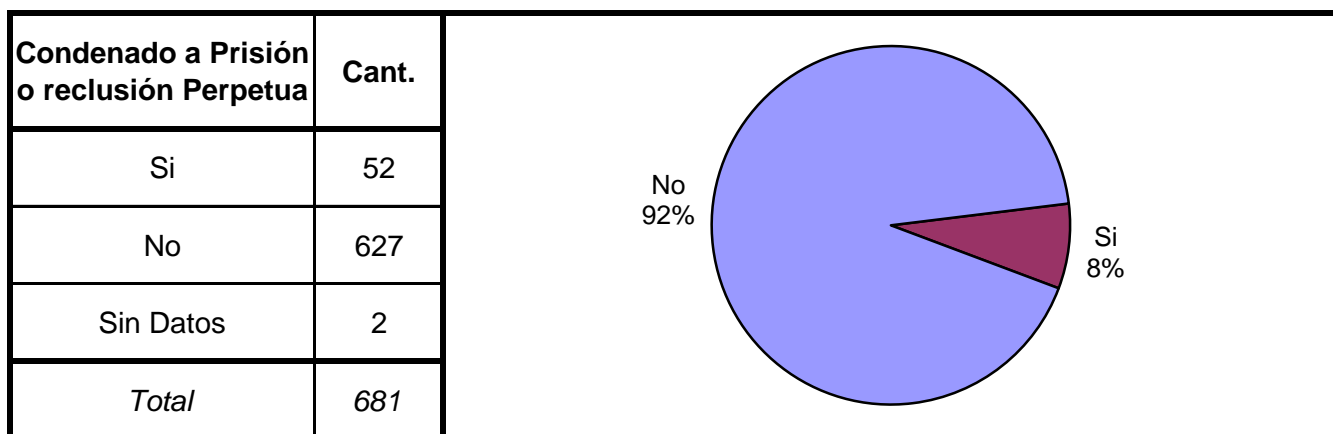
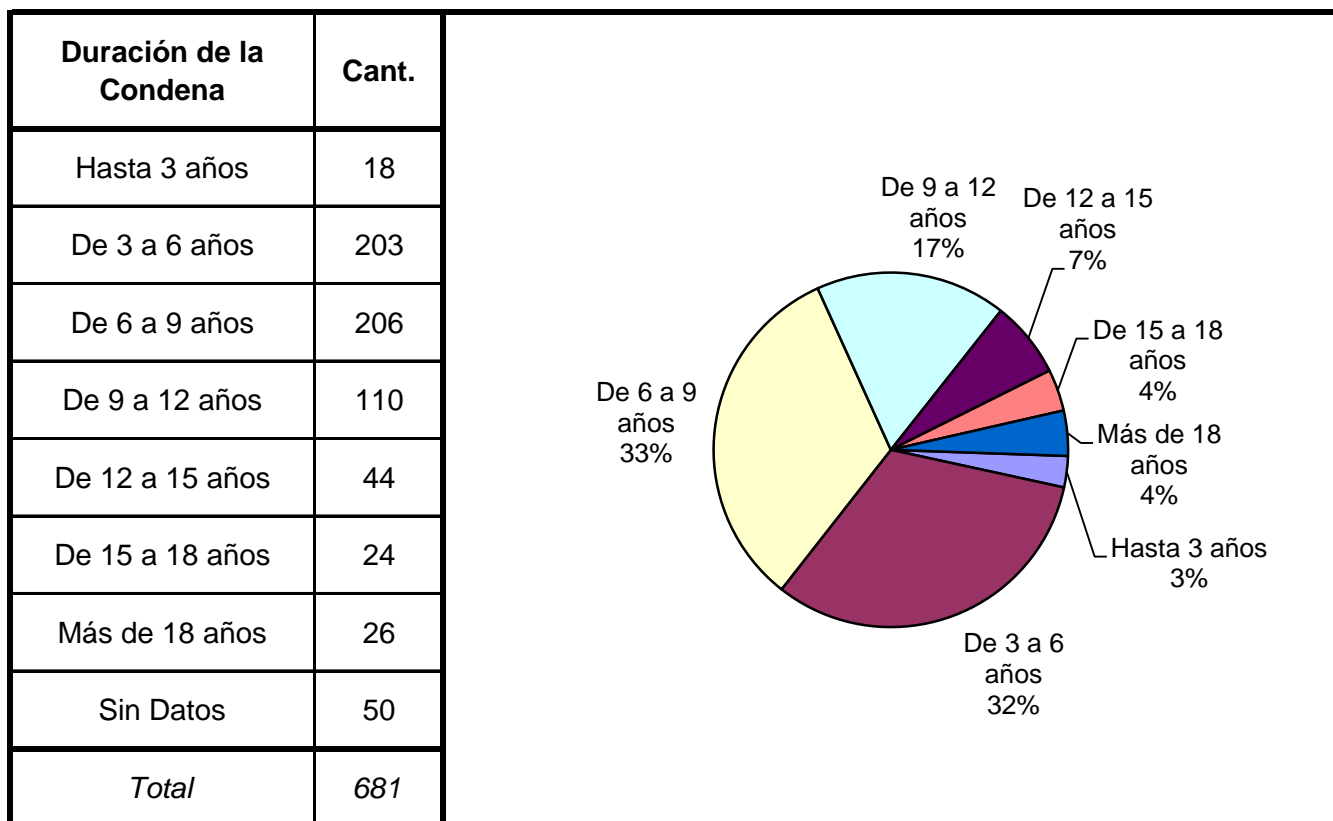
TIPO DE DELITO	1º Mención	2º Mención	3º Mención	4º Mención	5º Mención	TOTAL
Homicidios Dolosos	173	5				178
Homicidios Dolosos (tentativa)	16	4				20
Homicidios Culposos	130	5		1	2	138
Lesiones Dolosas	6	16	3			25
Lesiones Culposas	15	3	2	1		21
Otros Delitos contra las personas	4	1	1		1	7
DELITOS CONTRA EL HONOR	136	1				137
Violaciones	110	7	1			118
Otros delitos contra la integridad sexual	2	3	1			6
Amenazas	2	6	3	2		13
Privación ilegítima de la libertad	5	8	2	1		16
Delito c/ la libertad cometido por func.público	1	1				2
Otros delitos contra la libertad				1		1
Hurto y/o tentativa de hurto	17	4	1			22
Robo y/o tentativa de robo	364	17	5	2	2	390
Otros delitos contra la propiedad	1	2	5	1	1	10
DELITOS C/ LA SEGURIDAD PÚBLICA	2	2	1	1		6
DELITOS C/ EL ORDEN PÚBLICO	1	2				3
DELITOS C/ LA SEG. DE LA NACIÓN						0
DELITOS C/ LOS PODERES PUBLICOS						0
DELITOS C/ LA ADMINIST. PÚBLICA						0
DELITOS C/ LA FE PÚBLICA						0
DELITOS C/ EL ESTADO CIVIL						0
INFRAC.LEY 23.737 (ESTUPEFACIENTES)	7					7
INFRAC.LEY 24.769 PENAL TRIBUTARIA						0
INFRAC.LEY 13.944 INCUMP.DE DEBERES						0
DELITOS PREV. EN LEYES ESPECIALES	3	1				4
CONTRAVENCIONES						0
Sin Datos	1	908	971	986	990	
<i>Total</i>	<i>996</i>	<i>996</i>	<i>996</i>	<i>996</i>	<i>996</i>	<i>1124</i>

Delitos con mayores menciones

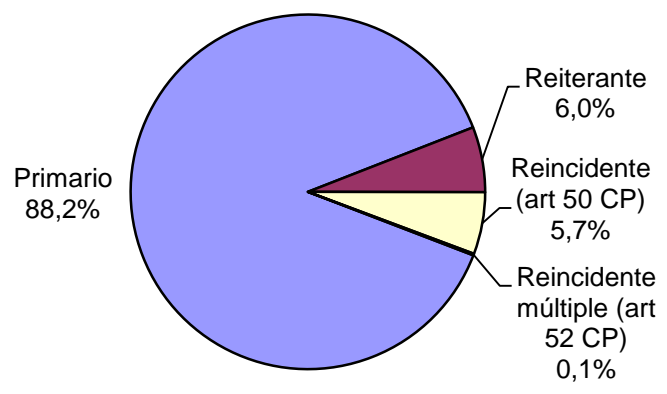


SNEEP 2012 - CHACO

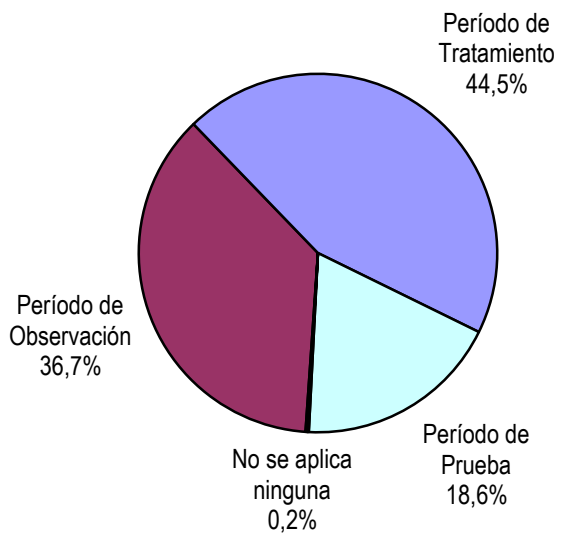
Frecuencias para los detenidos con condena



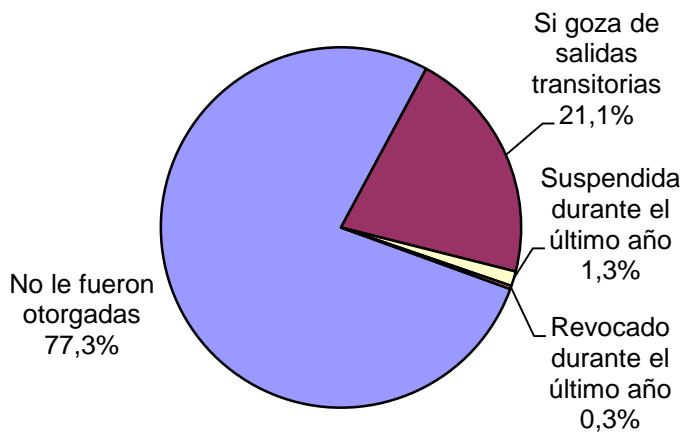
Reincidencia	Cant.
Primario	593
Reiterante	40
Reincidente (art 50 CP)	38
Reincidente múltiple (art 52 CP)	1
Sin Datos	9
<i>Total</i>	<i>681</i>



Períodos de la Progresividad	Cant.
Período de Observación	249
Período de Tratamiento	302
Período de Prueba	126
Período de Libertad Condicional	1
Se aplica otra caracterización	0
No se aplica ninguna	1
Sin datos	2
<i>Total</i>	<i>681</i>



Tiene o tuvo salidas transitorias	Cant.
No le fueron otorgadas	524
Si goza de salidas transitorias	143
Suspendida durante el último año	9
Revocado durante el último año	2
Sin Datos	3
<i>Total</i>	<i>681</i>



Régimen de Semilibertad	Cant.
No está incorporado al régimen de semilibertad	617
Si está incorporado	64
Suspendido durante el último año	0
Revocado durante el último año	0
Sin Datos	0
<i>Total</i>	<i>681</i>

No está incorporado al régimen de semilibertad 91%

Si está incorporado 9%

Programa de Prelibertad	Cant.
Si está incorporado	2
No está incorporado	678
Sin Datos	1
<i>Total</i>	<i>681</i>

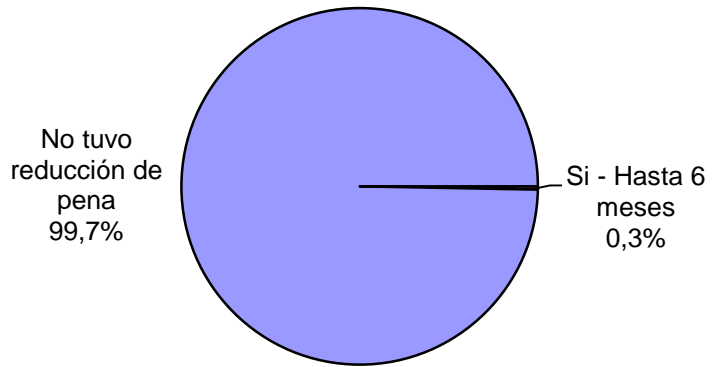
No está incorporado 99,7%

Si está incorporado 0,3%

Prisión Discontinua	Cant.
Si está incorporado	0
No está incorporado	681
Revocada durante el último año	0
Sin Datos	0
<i>Total</i>	<i>681</i>

Se le otorgó la Semidetención	Cant.
No tiene Semi-detención	681
Sí, Prisión Diurna	0
Sí, Prisión Nocturna	0
Revocada durante el último año	0
Sin Datos	0
<i>Total</i>	<i>681</i>

Tuvo reducción de pena	Cant.
Si - Hasta 6 meses	2
Si - Hasta 1 año	0
Si - Más de 1 año	0
No tuvo reducción de pena	679
Sin datos	0
<i>Total</i>	<i>681</i>



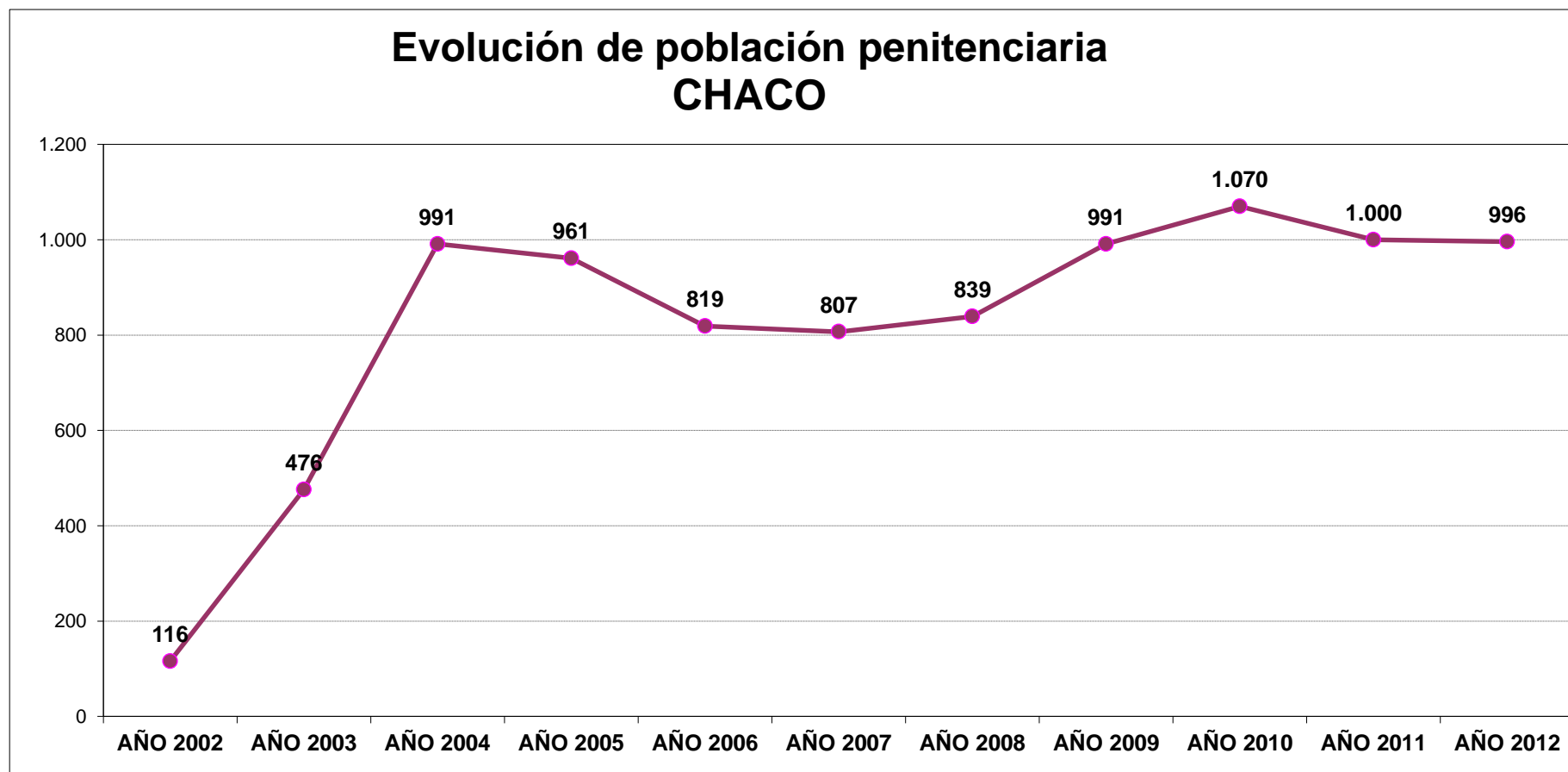
SNEEP 2012 - CHACO

UNIDADES	CAPACIDAD	POBLACION ALOJADA	SOBRE-POBLACION	PORCENTAJE DE SOBREPoblACION
DIVISION ALCAIDIA RESISTENCIA	270	373	103	38,1%
DIVISION ALCAIDIA DE MUJERES	20	22	2	10,0%
COMPLEJO PENITENCIARIO II PCIA. ROQUE SAENZ PEÑA	500	395	-105	-21,0%
DIVISION ALCAIDIA INTERIOR CHARATA	30	24	-6	-20,0%
DIVISION ALCAIDIA INTERIOR GENERAL SAN MARTIN	28	68	40	142,9%
DIVISION ALCAIDIA INTERIOR JUAN JOSE CASTELLI	27	27	0	0,0%
DIVISION ALCAIDIA INTERIOR VILLA ANGELA	60	74	14	23,3%
CASA DE PREGRESO "SAN MAXIMILIANO KOLBE"	20	13	-7	-35,0%
TOTALES PROVINCIALES	955	996	41	4,3%

EVOLUCIÓN POBLACIÓN PENITENCIARIA - PROVINCIA DE CHACO

AÑO	AÑO	AÑO	AÑO	AÑO	AÑO	AÑO	AÑO	AÑO	AÑO	AÑO	AÑO	AÑO	AÑO	AÑO	AÑO	AÑO
1996	1997	1998	1999	2000	2001	2002	2003	2004	2005	2006	2007	2008	2009	2010	2011	2012
s/d	s/d	s/d	s/d	s/d	s/d	116	476	991	961	819	807	839	991	1.070	1.000	996

Relevamiento basado en datos proporcionados por el Registro Nacional de Reincidencia y la Policía Provincial.



ACLARACION: La estadística oficial sobre población penitenciaria (SNEEP) comenzó en el año 2002.