

**SISTEMA NACIONAL  
DE  
ESTADÍSTICAS SOBRE  
EJECUCIÓN DE LA PENA**

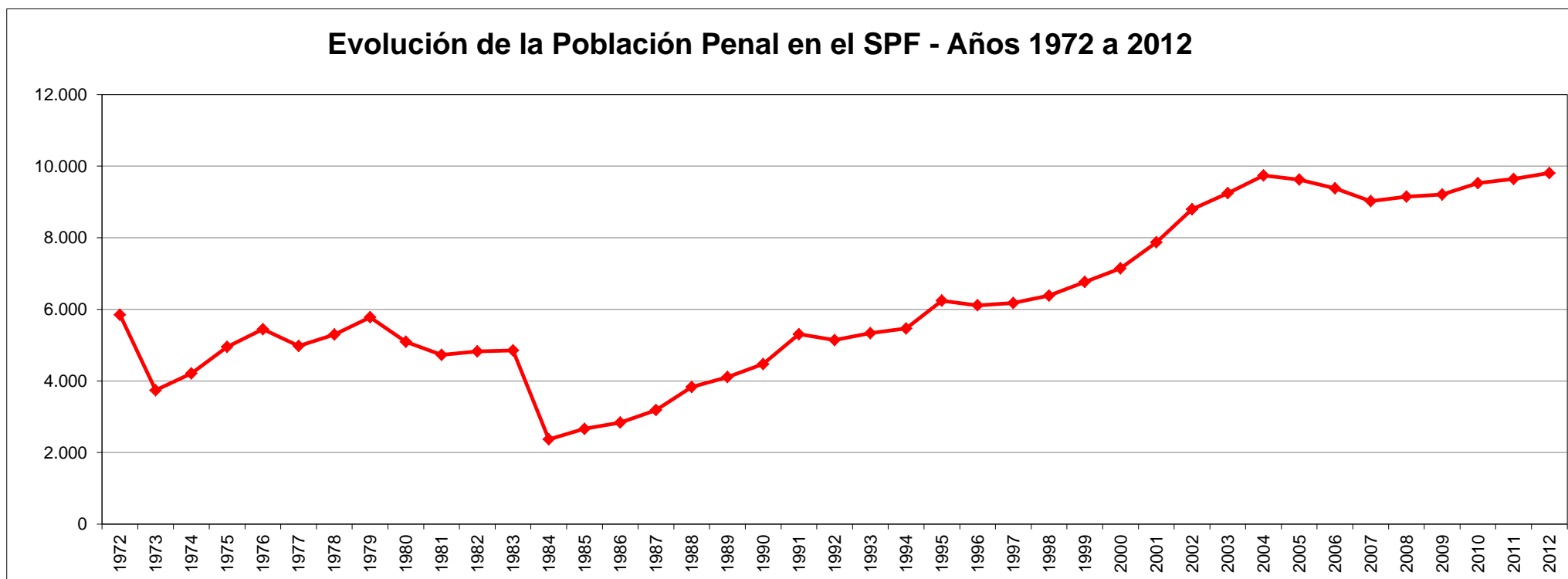
**Informe Anual  
SERVICIO PENITENCIARIO FEDERAL  
SNEEP 2012**

*Dirección Nacional de Política Criminal  
en materia de Justicia y Legislación Penal  
Subsecretaría de Política Criminal  
Secretaría de Justicia  
Ministerio de Justicia y Derechos Humanos*

## Evolución de la Población Penal en el ámbito del Servicio Penitenciario Federal

Año	1972	1973	1974	1975	1976	1977	1978	1979	1980	1981	1982	1983	1984	1985	1986	1987	1988	1989	1990	1991	1992	1993	1994	1995	1996	1997	1998	1999	2000	2001	2002	2003	2004	2005	2006	2007	2008	2009	2010	2011	2012
Procesado	3.429	2.155	2.426	2.385	3.656	3.416	2.839	3.194	2.396	2.049	2.025	1.983	1.236	1.626	1.699	1.737	2.217	2.467	2.763	2.919	2.858	2.924	3.032	3.376	3.364	3.385	3.473	3.691	3.906	4.537	4.700	5.202	4.975	4.374	4.156	5.038	4.824	4.842	4.888	5.067	5.440
Condenado	2.418	1.356	1.450	1.580	1.788	1.562	2.458	2.585	2.571	2.679	2.801	2.763	1.050	1.015	1.105	1.386	1.556	1.596	1.710	1.976	2.146	2.269	2.386	2.814	2.681	2.697	2.827	2.987	3.103	3.175	3.929	3.950	4.661	5.178	5.174	3.943	4.282	4.313	4.592	4.561	4.356
Otros	0	229	333	986	0	0	0	0	126	0	0	110	83	21	34	62	57	45	0	411	138	140	49	53	67	95	85	89	137	160	166	94	102	73	50	43	43	55	43	16	11
TOTAL	5.847	3.740	4.209	4.951	5.444	4.978	5.297	5.779	5.093	4.728	4.826	4.856	2.369	2.662	2.838	3.185	3.830	4.108	4.473	5.306	5.142	5.333	5.467	6.243	6.112	6.177	6.385	6.767	7.146	7.872	8.795	9.246	9.738	9.625	9.380	9.024	9.149	9.210	9.523	9.644	9.807

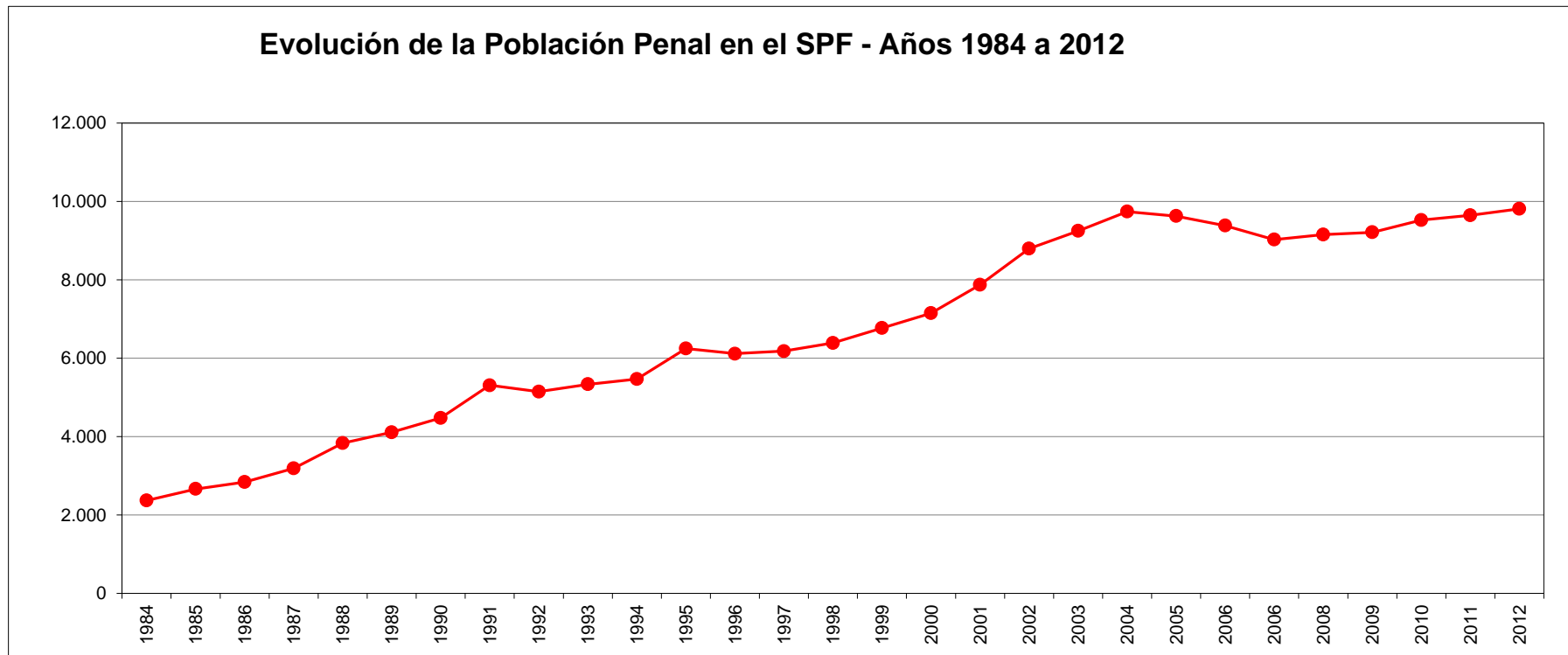
### Evolución de la Población Penal en el SPF - Años 1972 a 2012



Fuente: Servicio Penitenciario Federal y SNEEP. Ministerio de Justicia y Derechos Humanos

# Evolución de la Población Penal en el ámbito del Servicio Penitenciario Federal

Año	1984	1985	1986	1987	1988	1989	1990	1991	1992	1993	1994	1995	1996	1997	1998	1999	2000	2001	2002	2003	2004	2005	2006	2006	2008	2009	2010	2011	2012
<b>Procesado</b>	1.236	1.626	1.699	1.737	2.217	2.467	2.763	2.919	2.858	2.924	3.032	3.376	3.364	3.385	3.473	3.691	3.906	4.537	4.700	5.202	4.975	4.374	4.156	5.038	4.824	4.842	4.888	5.067	5.440
<b>Condenado</b>	1.050	1.015	1.105	1.386	1.556	1.596	1.710	1.976	2.146	2.269	2.386	2.814	2.681	2.697	2.827	2.987	3.103	3.175	3.929	3.950	4.661	5.178	5.174	3943	4282	4313	4592	4561	4.356
<b>Otros</b>	83	21	34	62	57	45	0	411	138	140	49	53	67	95	85	89	137	160	166	94	102	73	50	43	43	55	43	16	11
<b>TOTAL</b>	2.369	2.662	2.838	3.185	3.830	4.108	4.473	5.306	5.142	5.333	5.467	6.243	6.112	6.177	6.385	6.767	7.146	7.872	8.795	9.246	9.738	9.625	9.380	9.024	9.149	9.210	9.523	9.644	9.807



Fuente: Servicio Penitenciario Federal y SNEEP. Ministerio de Justicia y Derechos Humanos

**CENSO PENITENCIARIO - DICIEMBRE 2012 - SNEEP**  
**S.P.F. POR JURISDICCIÓN Y UNIDAD SEGÚN SITUACION LEGAL**

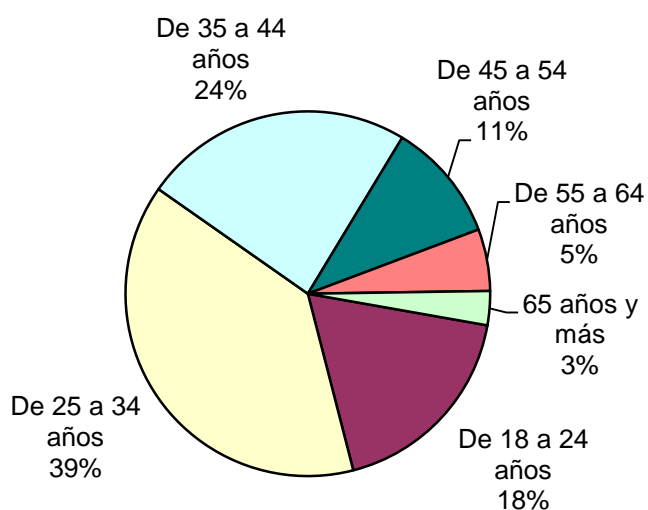
JURISDICCIÓN	UNIDAD	CONDE- NADOS	PROCE- SADOS	INIMPUL./ MENORES o Sin Discriminar	TOTAL POR UNIDAD	TOTAL PCIAL.
<b>SPF Ciudad de Buenos Aires</b>	SPF - COMPLEJO PENITENCIARIO FEDERAL DE LA CIUDAD DE BUENOS AIRES	348	1.254		1.602	<b>1.624</b>
	SPF - U.18 CASA DE PREGRESO "DR. JOSE INGENIEROS"	7			7	
	SPF - U.21 CENTRO PENITENCIARIO DE ENFERMEDADES INFECCIOSAS	8	7		15	
<b>SPF Buenos Aires</b>	SPF - COMPLEJO PENITENCIARIO FEDERAL I -EZEIZA-	465	1.391	9	1.865	<b>4.559</b>
	SPF - COMPLEJO PENITENCIARIO FEDERAL II -MARCOS PAZ-	363	1.041		1.404	
	SPF - COMPLEJO PENITENCIARIO FEDERAL IV -EZEIZA- (EX U.27)	3	9	2	14	
	SPF - COMPLEJO PENITENCIARIO FEDERAL IV -EZEIZA- (U.3)	135	248		383	
	SPF - COMPLEJO FEDERAL DE JOVENES ADULTOS - AREA C.R.D.	14	14		28	
	SPF - COMPLEJO FEDERAL DE JOVENES ADULTOS - MODULO V	64	245		309	
	SPF - COMPLEJO FEDERAL DE JOVENES ADULTOS - U.24	34	77		111	
	SPF - COMPLEJO FEDERAL DE JOVENES ADULTOS - U.26 LANDO	22	7		29	
	SPF - U.19 COLONIA PENAL DE EZEIZA	226			226	
	SPF - U.31 CENTRO FED. DE DETENCIÓN DE MUJERES	88	75		163	
	SPF - U.34 INSTITUTO PENAL FEDERAL "CAMPO DE MAYO"		27		27	
<b>SPF Chaco</b>	SPF - U. 7 PRISION REGIONAL DEL NORTE	314	73		387	<b>548</b>
	SPF - U.11 COLONIA PENAL DE PRESID. ROQUE SAENZ PEÑA	140	21		161	
<b>SPF Chubut</b>	SPF - U. 6 INSTITUTO DE SEGURIDAD Y RESOCIALIZACION	436	32		468	<b>547</b>
	SPF - U.14 CARCEL DE ESQUEL "SUBALCAIDE ABEL R. MUÑOZ"	67	12		79	
<b>SPF Formosa</b>	SPF - U.10 CARCEL DE FORMOSA	68	26		94	<b>94</b>
<b>SPF Jujuy</b>	SPF - U. 8 NUESTRA SEÑORA DEL ROSARIO DE RIO BLANCO Y PAYPAYÁ	34	94		128	<b>221</b>
	SPF - U.22 CARCEL FEDERAL DE JUJUY	15	78		93	
<b>SPF La Pampa</b>	SPF - U. 4 COLONIA PENAL DE SANTA ROSA - LA PAMPA	390	42		432	<b>501</b>
	SPF - U.13 INST. CORREC. DE MUJ. "NTRA. SRA. DEL CARMEN"	37	6		43	
	SPF - U.25 INSTITUTO CORRECCIONAL ABIERTO DE GENERAL PICO	12			12	
	SPF - U.30 INSTITUTO DE JOVENES ADULTOS "DR. J. A. ALFONSIN"	10	4		14	
<b>SPF Misiones</b>	SPF - U.17 COLONIA PENAL DE CANDELARIA	109	95		204	<b>204</b>
<b>SPF Neuquén</b>	SPF - U. 9 PRISION REGIONAL DEL SUR	172	10		182	<b>182</b>
<b>SPF Río Negro</b>	SPF - U. 5 COLONIA PENAL "SUBPREFECTO MIGUEL ROCHA"	230	30		260	<b>505</b>
	SPF - U.12 COLONIA PENAL DE VIEDMA	239	6		245	
<b>SPF Salta</b>	SPF - U.16 SEÑOR Y VIRGEN DEL MILAGRO	9	102		111	<b>602</b>
	SPF - U.23 CARCEL FEDERAL DE SALTA	2	14		16	
	SPF - COMPLEJO PENIT. FEDERAL III - INSTITUTO FEDERAL DE MUJERES	47	140		187	
	SPF - COMPLEJO PENIT. FEDERAL III - INSTITUTO FEDERAL DE VARONES	105	183		288	
<b>SPF Santa Cruz</b>	SPF - U.15 CARCEL DE RIO GALLEGOS	79	10		89	<b>89</b>
<b>SPF Sgo.del Estero</b>	SPF - U.35 INSTITUTO PENAL FEDERAL "COLONIA PINTO"	64	67		131	<b>131</b>
<b>TOTAL SERVICIO PENITENCIARIO FEDERAL</b>		<b>4.356</b>	<b>5.440</b>	<b>11</b>	<b>9.807</b>	<b>9.807</b>

## DOTACIÓN DE PERSONAL DEL S.P.F. POR UNIDAD Y CARGO SNEEP 2012

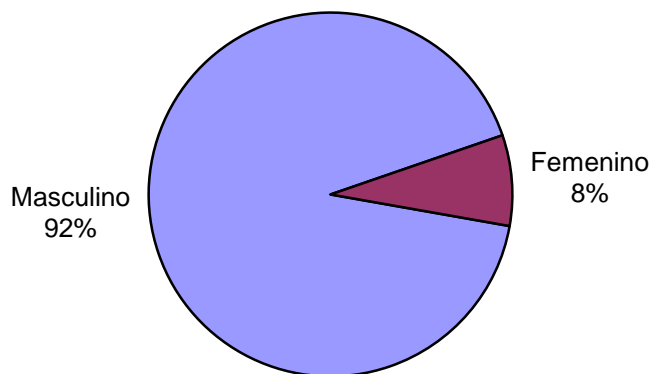
JURISDICCION	UNIDAD PENITENCIARIA DEL SPF	DOTACIÓN DE PERSONAL				
		CARGO	Masc.	Fem.	TOTALES	
CIUDAD DE BUENOS AIRES	SPF - COMPLEJO PENITENCIARIO FEDERAL DE CIUDAD DE BUENOS AIRES	Oficiales	94	30	124	998
		Suboficiales	711	155	866	
		Otros (en disponib.)	5	3	8	
	SPF - U.18 CASA DE PREEGRESO "DR. JOSE INGENIEROS"	Suboficiales	4		4	4
		Oficiales	10	6	16	
		Suboficiales	65	21	86	
BUENOS AIRES	SPF - U.21 CENTRO PENITENCIARIO DE ENFERMEDADES INFECCIOSAS	Otros (en disponib.)	2	1	3	105
		Suboficiales	130	42	172	
		Oficiales	1.026	186	1.212	
	SPF - COMPLEJO PENITENCIARIO FEDERAL I -EZEIZA-	Personal Civil	8		8	1.398
		Otros (en disponib.)	5	1	6	
		Oficiales	112	43	155	
SPF - COMPLEJO PENITENCIARIO FEDERAL II -MARCOS PAZ-	Suboficiales	763	125	888	1.050	
	Otros (en disponib.)	5	2	7		
	Oficiales		9	9		
SPF - COMPLEJO PENITENCIARIO FEDERAL IV -EZEIZA- (EX U.27)	Suboficiales	8	22	30	39	
	Otros (en disponib.)	21	77	98		
	Oficiales	131	412	543		
SPF - COMPLEJO PENITENCIARIO FEDERAL IV -EZEIZA- (U.3)	Suboficiales	3	8	11	652	
	Otros (en disponib.)	47	13	60		
	Oficiales	303	83	386		
SPF - COMPLEJO FEDERAL DE JOVENES ADULTOS	Otros (en disponib.)	3		3	449	
	Suboficiales	33	6	39		
	Oficiales	146	38	184		
SPF - U.19 COLONIA PENAL DE EZEIZA	Otros (en disponib.)	4	1	5	228	
	Suboficiales	10	29	39		
	Oficiales	74	201	275		
SPF - U.31 CENTRO FED. DE DETENCIÓN DE MUJERES	Otros (en disponib.)	2	1	3	317	
	Suboficiales	10	4	14		
	Oficiales	48	9	57		
SPF - U.34 INSTITUTO PENAL FEDERAL "CAMPO DE MAYO"	Otros (en disponib.)	2		2	73	
	Suboficiales	42	8	50		
	Oficiales	279	63	342		
CHACO	SPF - U. 7 PRISIÓN REGIONAL DEL NORTE	Otros (en disponib.)	2		2	394
		Suboficiales	23	7	30	
		Oficiales	112	35	147	
CHUBUT	SPF - U.11 COLONIA PENAL DE PRESID. ROQUE SAENZ PEÑA	Otros (en disponib.)	5	2	7	386
		Suboficiales	24	5	29	
		Oficiales	85	17	102	
FORMOSA	SPF - U.14 CARCEL DE ESQUEL "SUBALC. ABEL R. MUÑOZ"	Otros (en disponib.)	2	1	3	134
		Suboficiales	29	4	33	
		Oficiales	114	34	148	
JUJUY	SPF - U.10 CARCEL DE FORMOSA	Otros (en disponib.)	2		2	183
		Suboficiales	18	4	22	
		Oficiales	105	20	125	
LA PAMPA	SPF - U.8 NUESTRA SEÑORA DEL ROSARIO DE RIO BLANCO Y PAYPAYÁ	Otros (en disponib.)	13	1	14	147
		Suboficiales	80	22	102	
		Oficiales	34	9	43	
MISIONES	SPF - U.4 COLONIA PENAL DE SANTA ROSA - LA PAMPA	Otros (en disponib.)	3		3	311
		Suboficiales	212	53	265	
		Oficiales	7	12	19	
NEUQUEN	SPF - U.13 INST. CORREC. DE MUJ. "NTRA. SRA. DEL CARMEN"	Otros (en disponib.)	29	57	86	106
		Suboficiales	8	1	9	
		Oficiales	19	10	29	
RIO NEGRO	SPF - U.25 INSTITUTO CORRECCIONAL ABIERTO DE GENERAL PICO	Otros (en disponib.)	1		1	39
		Suboficiales	9	3	12	
		Oficiales	30	15	45	
SANTA CRUZ	SPF - U.30 INSTITUTO DE JOVENES ADULTOS "DR. J. A. ALFONSIN"	Otros (en disponib.)	3		3	60
		Suboficiales	30	11	41	
		Oficiales	138	39	177	
SGO. DEL ESTERO	SPF - U.17 COLONIA PENAL DE CANDELARIA	Otros (en disponib.)	1		1	219
		Suboficiales	35	7	42	
		Oficiales	162	26	188	
SALTA	SPF - U.9 PRISION REGIONAL DEL SUR	Otros (en disponib.)	1	1	2	232
		Suboficiales	26	6	32	
		Oficiales	142	26	168	
SANTA CRUZ	SPF - U.5 COLONIA PENAL "SUBPREFECTO MIGUEL ROCHA"	Otros (en disponib.)	2		2	202
		Suboficiales	28	4	32	
		Oficiales	149	25	174	
SANTA CRUZ	SPF - U.12 COLONIA PENAL DE VIEDMA	Otros (en disponib.)	5		5	211
		Suboficiales	19	2	21	
		Oficiales	92	28	120	
SANTA CRUZ	SPF - U.16 SEÑOR Y VIRGEN DEL MILAGRO	Otros (en disponib.)	1		1	142
		Suboficiales	5		5	
		Oficiales	27	10	37	
SANTA CRUZ	SPF - U.23 CARCEL FEDERAL DE SALTA	Otros (en disponib.)	36	26	62	42
		Suboficiales	229	148	377	
		Oficiales	3		3	
SANTA CRUZ	SPF - COMPLEJO PENIT. FEDERAL III - INST. FED. MUJERES Y VARONES	Otros (en disponib.)	19	2	21	442
		Suboficiales	22	2	24	
		Oficiales	75	16	91	
SANTA CRUZ	SPF - U.15 CARCEL DE RIO GALLEGOS	Otros (en disponib.)	4	1	5	120
		Suboficiales	22	2	24	
		Oficiales	75	16	91	
SANTA CRUZ	SPF - U.35 INSTITUTO PENAL FEDERAL "COLONIA PINTO"	Otros (en disponib.)	13		13	119
		Suboficiales	88	18	106	
		Oficiales	13		13	
<b>TOTAL de PERSONAL informado por el SERVICIO PENITENCIARIO FEDERAL</b>			<b>6.727</b>	<b>2.368</b>	<b>9.095</b>	<b>9.095</b>

# SNEEP 2012 - SPF

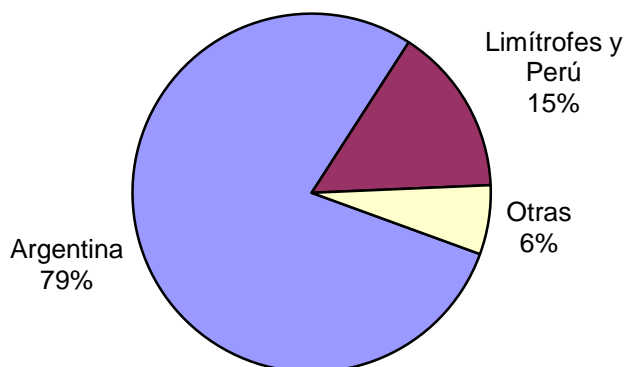
Edades	Cant.
Menores de 18 años	0
De 18 a 24 años	1.786
De 25 a 34 años	3.799
De 35 a 44 años	2.347
De 45 a 54 años	1.041
De 55 a 64 años	538
65 años y más	296
Sin Datos	0
<i>Total</i>	<i>9.807</i>



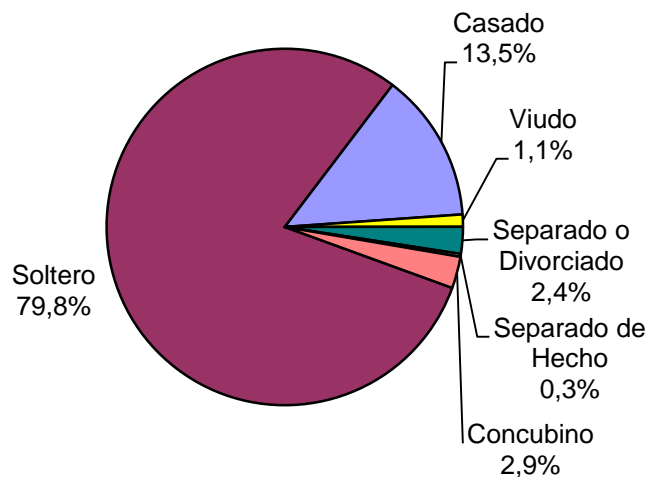
Sexo	Cant.
Masculino	9.017
Femenino	790
Sin Datos	0
<i>Total</i>	<i>9.807</i>



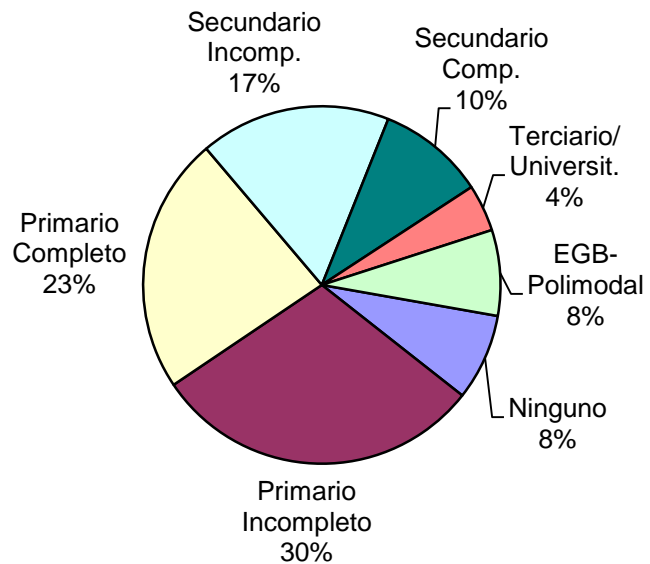
Nacionalidad	Cant.
Argentina	7.705
Boliviana	390
Brasileña	33
Chilena	93
Paraguaya	436
Uruguaya	168
Peruana	370
Colombiana	119
Ecuatoriana	9
Española	96
Italiana	20
Inglesa	7
China	15
Sudafricana	44
Nigeriana	21
Otras	281
Sin Datos	0
<i>Total</i>	<i>9.807</i>

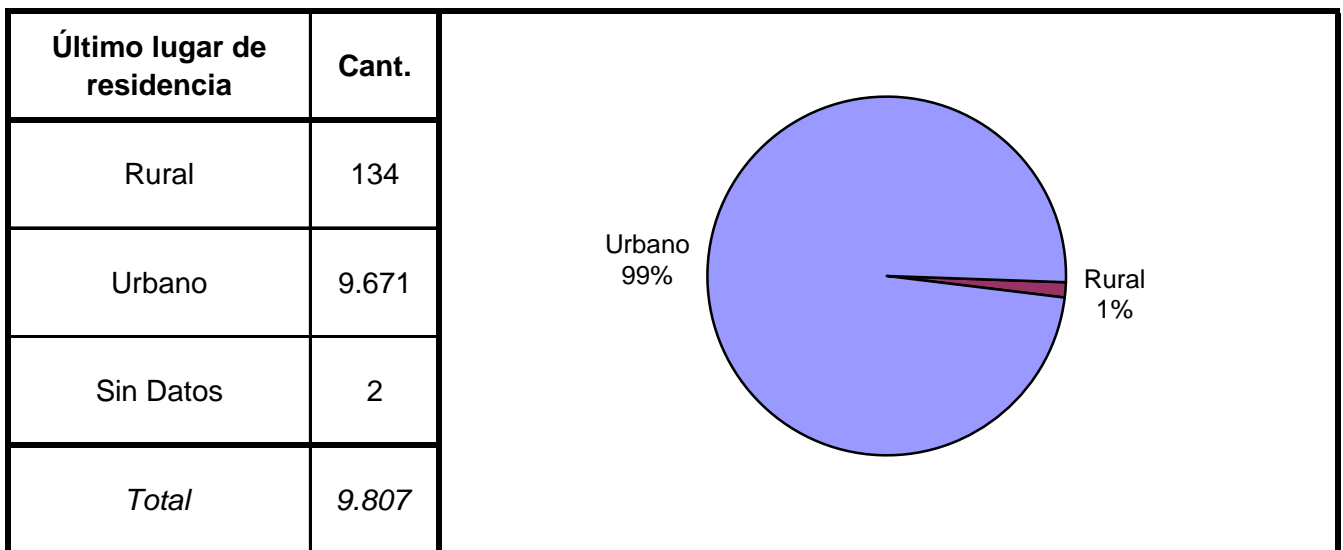
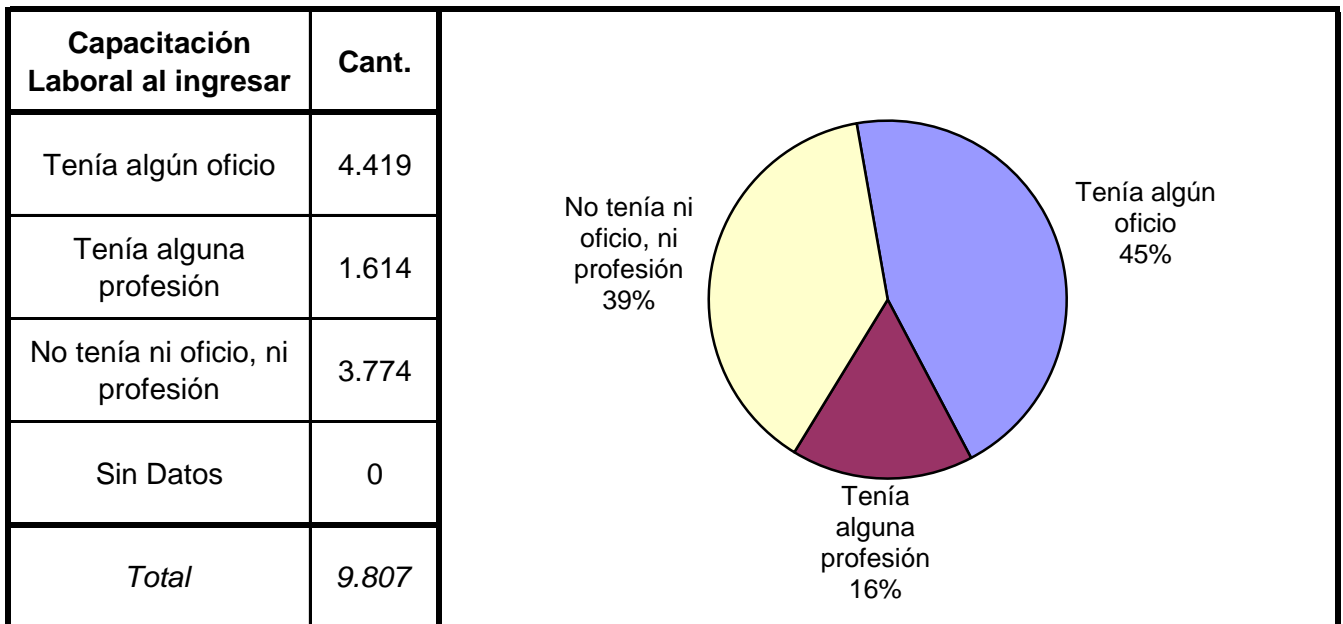
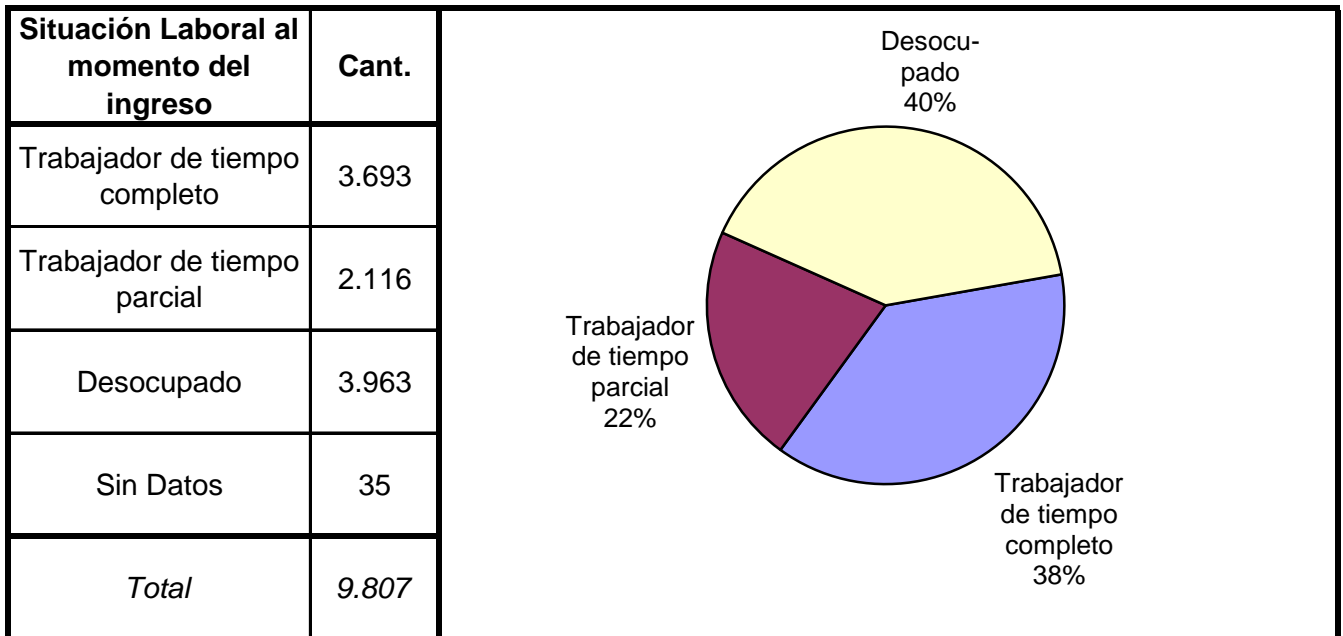


Estado Civil	Cant.
Soltero	7.821
Casado	1.327
Viudo	109
Separado o Divorciado	239
Separado de Hecho	26
Concubino	281
Sin datos	4
<i>Total</i>	<i>9.807</i>



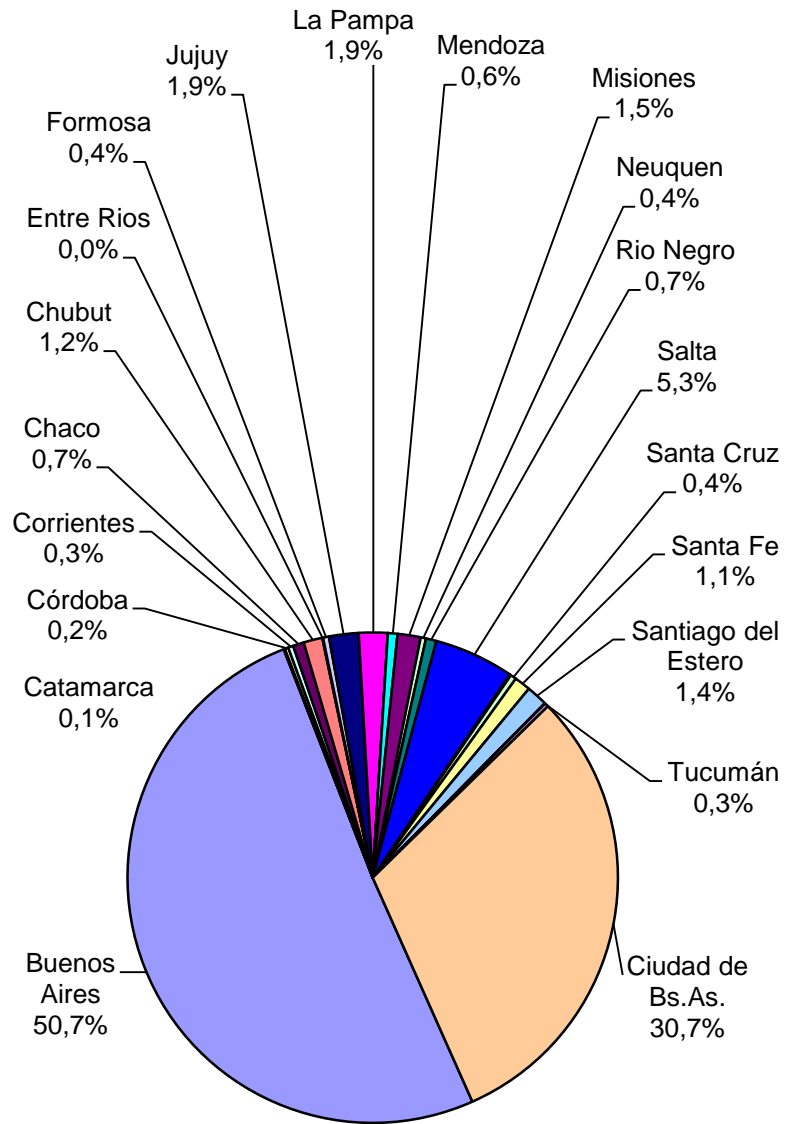
Nivel de Instrucción	Cant.
Ninguno	768
Primario Incompleto	2.937
Primario Completo	2.279
Secundario Incomp.	1.692
Secundario Comp.	953
Terciario Incompleto	61
Terciario Completo	78
Universitario Incomp.	200
Universitario Comp.	77
EGB 1 Incompleto	69
EGB 1 Completo	17
EGB 2 Incompleto	108
EGB 2 Completo	40
EGB 3 Incompleto	325
EGB 3 Completo	54
Polimodal Incompleto	139
Polimodal Completo	8
Sin datos	2
<i>Total</i>	<i>9.807</i>



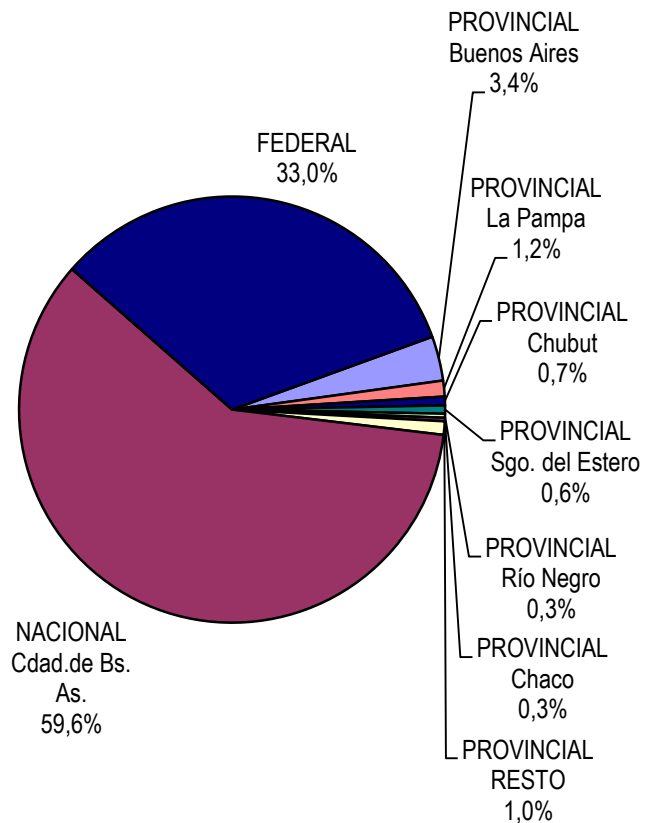




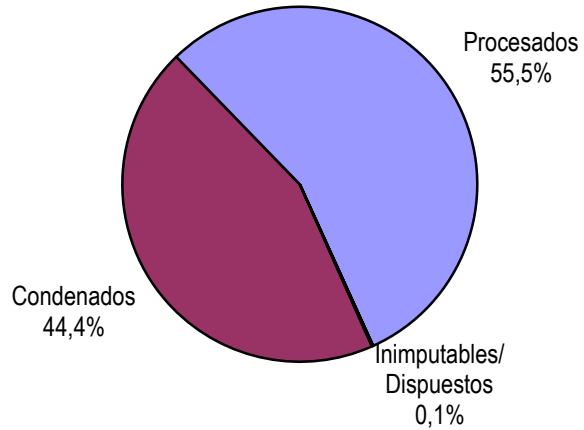
Ultima provincia de residencia	Cant.
Buenos Aires	4.168
Catamarca	7
Córdoba	19
Corrientes	28
Chaco	59
Chubut	102
Entre Rios	4
Formosa	32
Jujuy	160
La Pampa	156
La Rioja	0
Mendoza	52
Misiones	125
Neuquen	29
Rio Negro	57
Salta	432
San Juan	2
San Luis	5
Santa Cruz	32
Santa Fe	88
Santiago del Estero	115
Tierra del Fuego	2
Tucumán	21
Ciudad de Bs.As.	2.518
Sin datos	1.594
<i>Total</i>	<i>9.807</i>



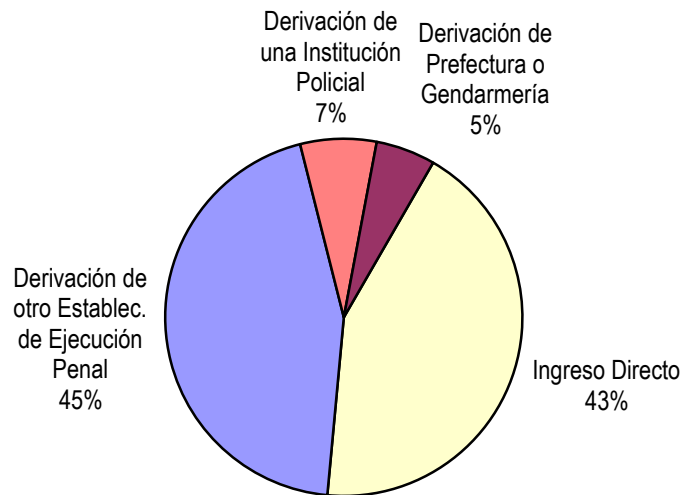
Jurisdicción Judicial	Cant.
PROVINCIAL Buenos Aires	331
PROVINCIAL Catamarca	8
PROVINCIAL Córdoba	6
PROVINCIAL Corrientes	2
PROVINCIAL Chaco	26
PROVINCIAL Chubut	65
PROVINCIAL Entre Ríos	1
PROVINCIAL Formosa	8
PROVINCIAL Jujuy	1
PROVINCIAL La Pampa	118
PROVINCIAL La Rioja	2
PROVINCIAL Mendoza	20
PROVINCIAL Misiones	4
PROVINCIAL Neuquén	13
PROVINCIAL Río Negro	30
PROVINCIAL Salta	3
PROVINCIAL Santa Cruz	23
PROVINCIAL Santa Fe	8
PROVINCIAL Sgo. del Estero	61
PROVINCIAL Tierra del Fuego	1
NACIONAL Cdad.de Bs. As.	5.841
FEDERAL	3.235
Sin datos	0
<i>Total</i>	<i>9.807</i>



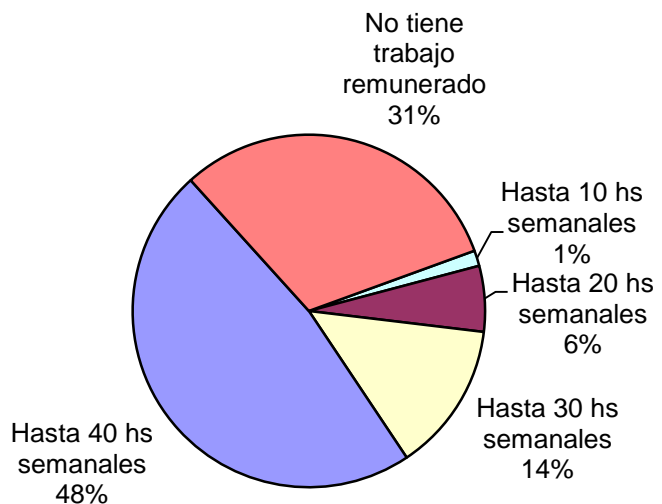
Situación Legal	Cant.
Condenados	4.356
Procesados	5.440
Contraventor	0
Inimputables/ Dispuestos	11
Sin datos	0
<i>Total</i>	<i>9.807</i>



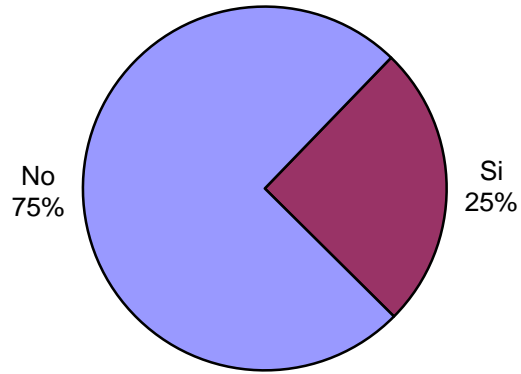
Establecimiento de Procedencia	Cant.
Ingreso Directo	4.230
Derivación de otro Establec. de Ejecución Penal	4.372
Derivación de una Institución Policial	676
Derivación de Prefectura o Gendarmería	527
Sin datos	2
<i>Total</i>	<i>9.807</i>



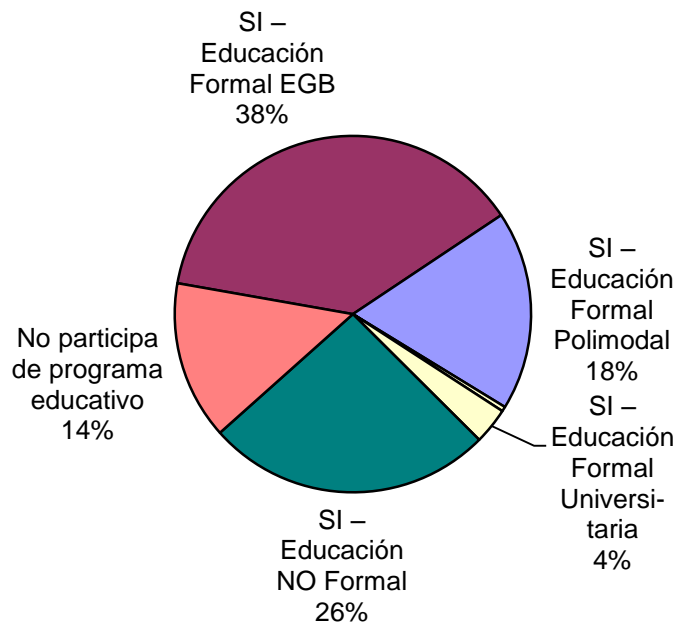
Trabajo remunerado según cantidad de horas	Cant.
Hasta 10 hs semanales	140
Hasta 20 hs semanales	591
Hasta 30 hs semanales	1.346
Hasta 40 hs semanales	4.673
No tiene trabajo remunerado	3.053
Sin datos	4
<i>Total</i>	<i>9.807</i>



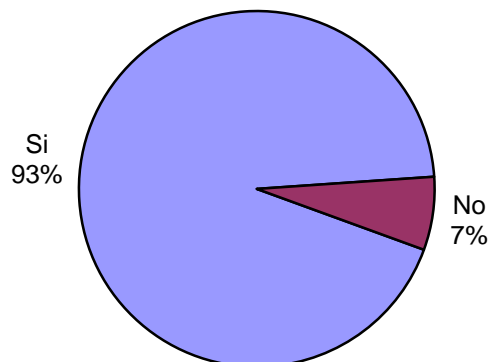
Participó de Formación o Capacit. Laboral?	Cant.
Si	2.464
No	7.313
Sin Datos	30
<i>Total</i>	<i>9.807</i>

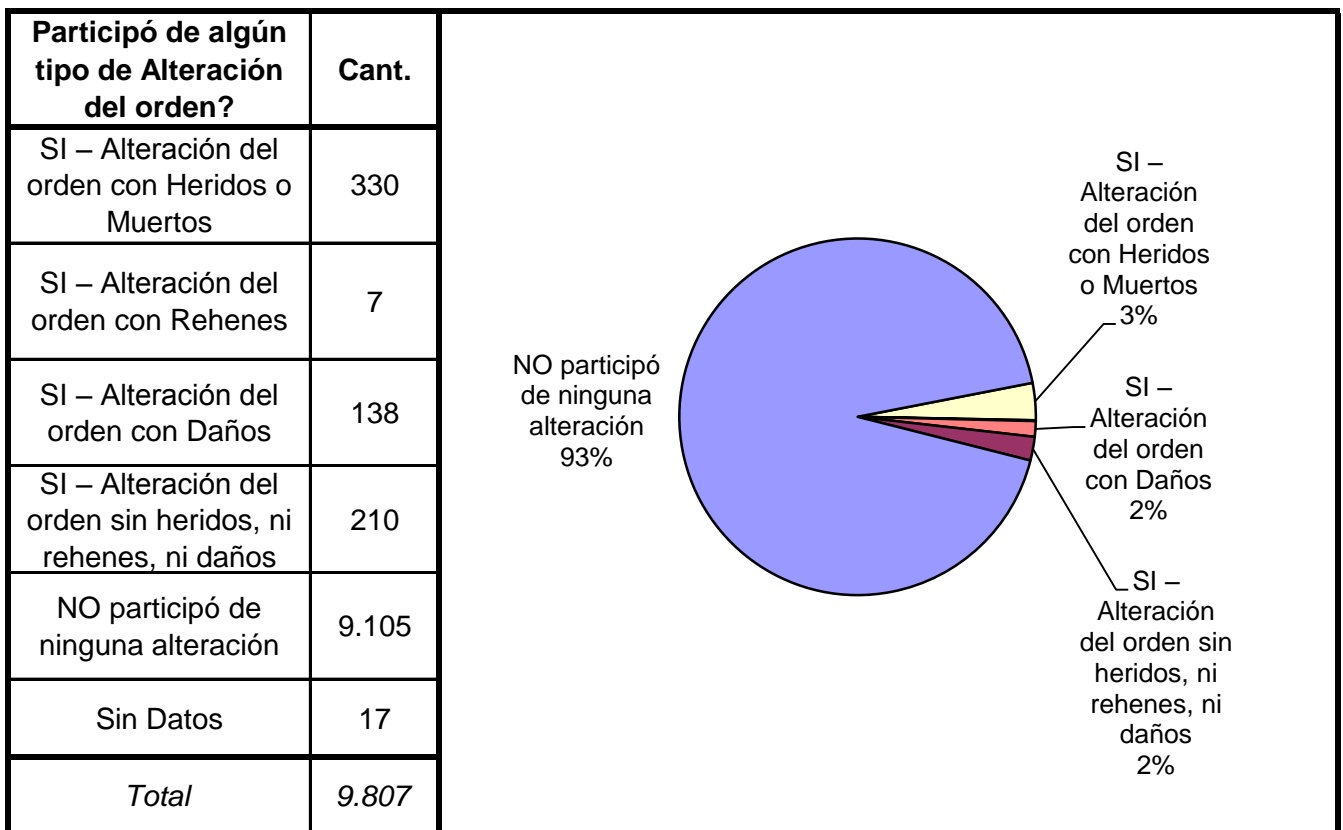
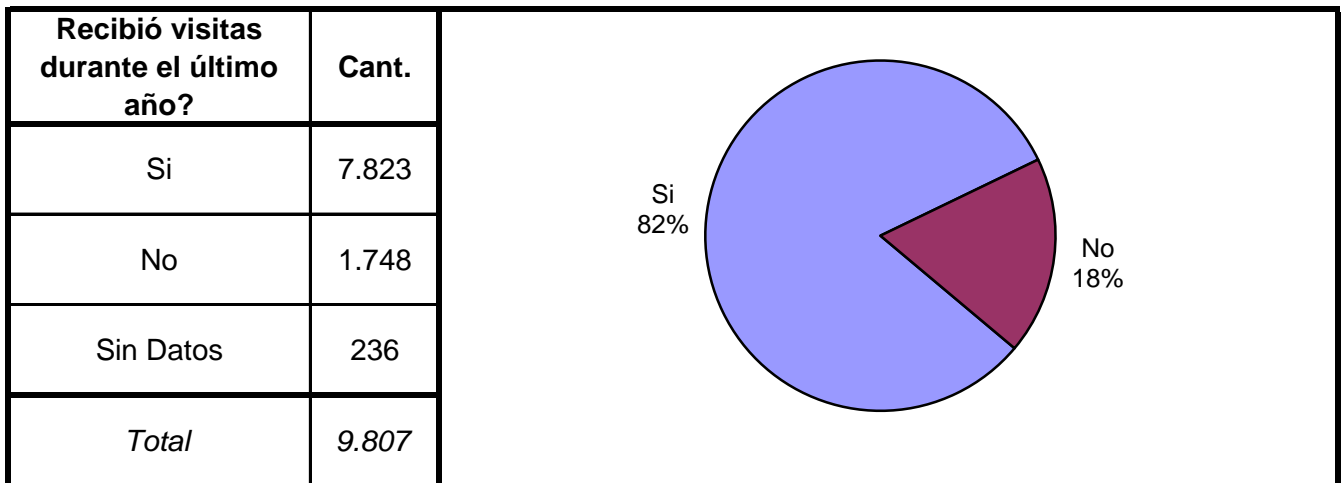
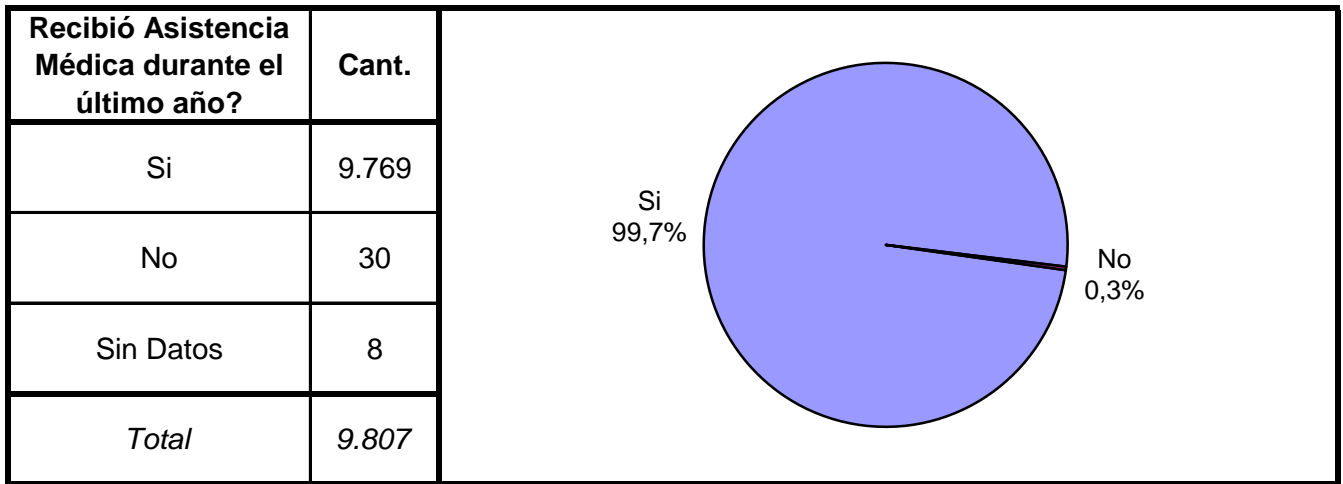


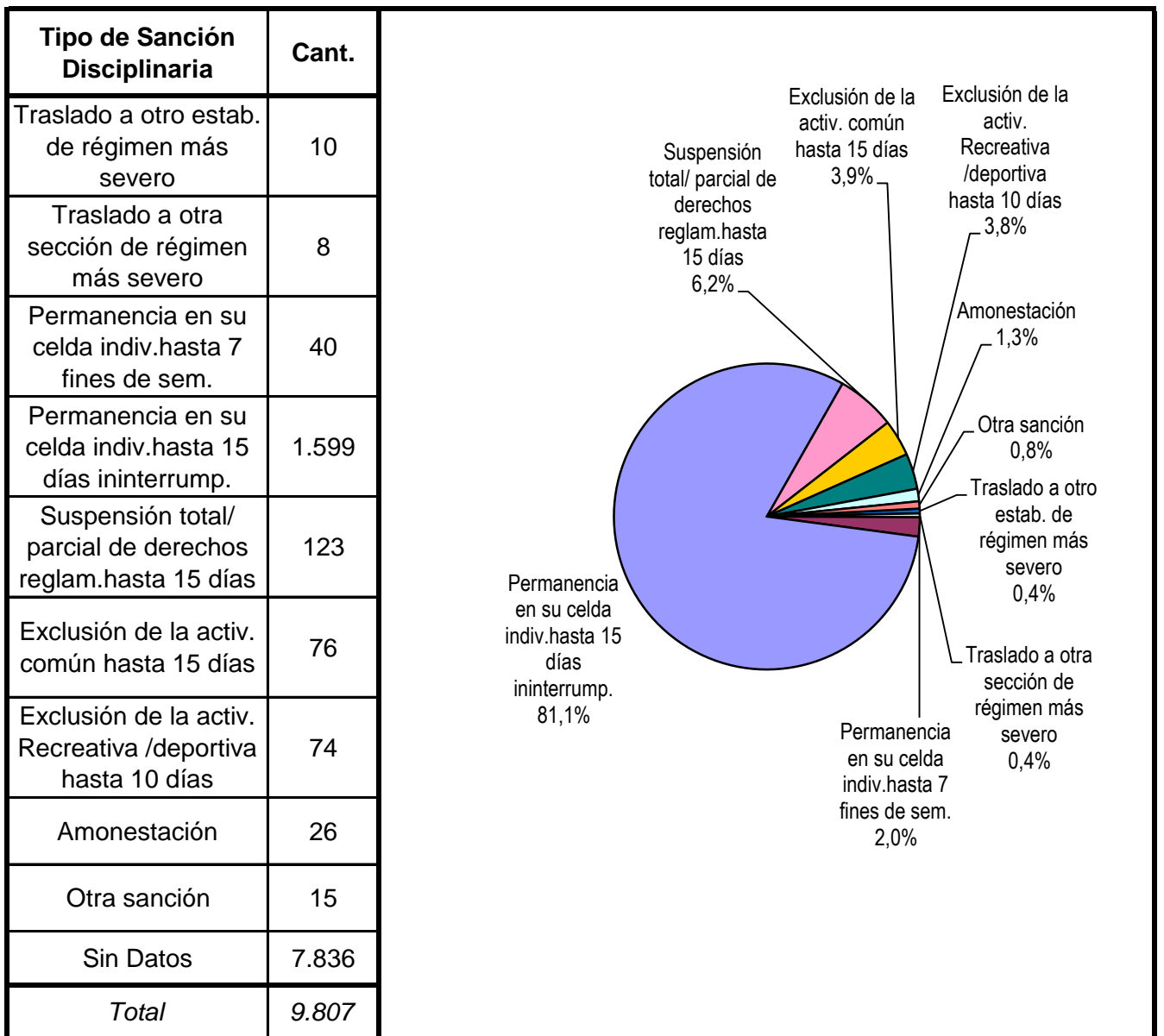
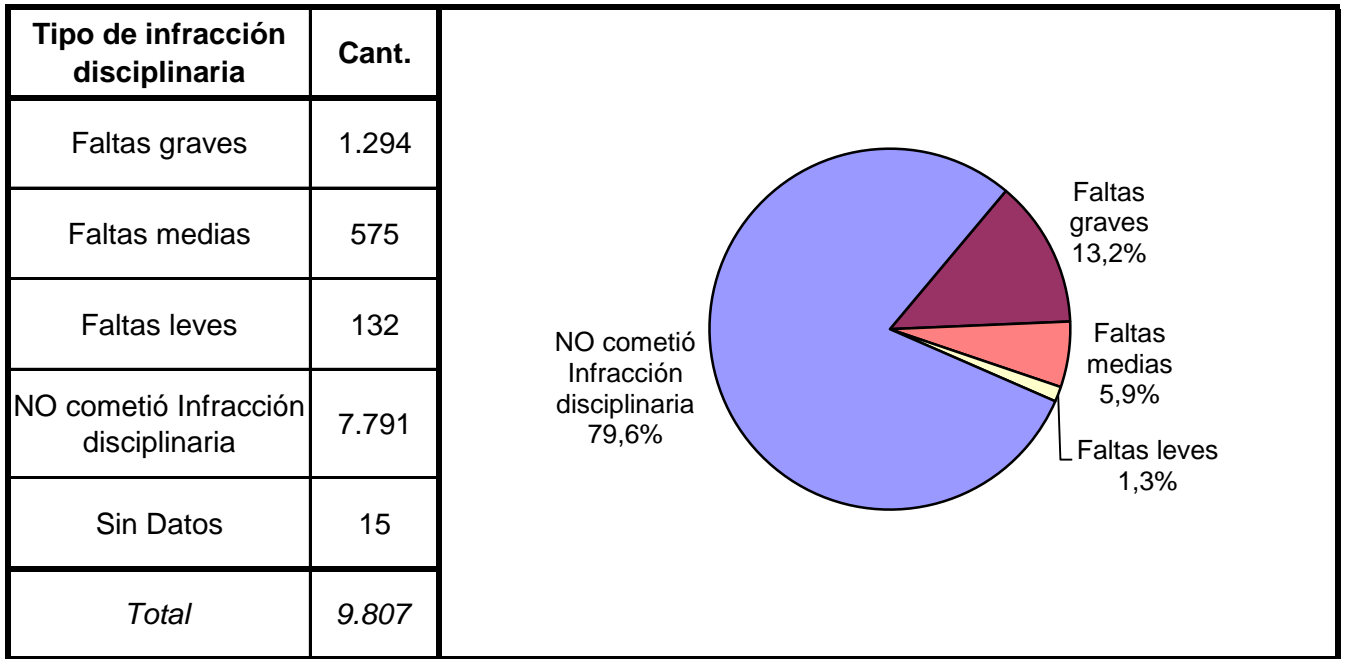
Participó de algún Programa Educativo?	Cant.
SI – Educación Formal <b>EGB</b>	3.677
SI – Educación Formal <b>Polimodal</b>	1.757
SI – Educación Formal <b>Terciaria</b>	42
SI – Educación Formal <b>Universitaria</b>	320
SI – Educación <b>NO Formal</b>	2.520
No participa de programa educativo	1.396
Sin datos	95
<i>Total</i>	<i>9.807</i>



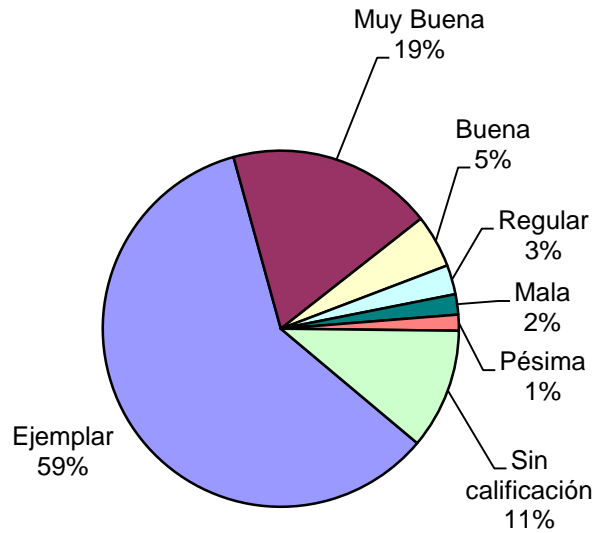
Participó de Activ. Recreativas o Deportivas?	Cant.
Si	9.155
No	652
Sin Datos	0
<i>Total</i>	<i>9.807</i>



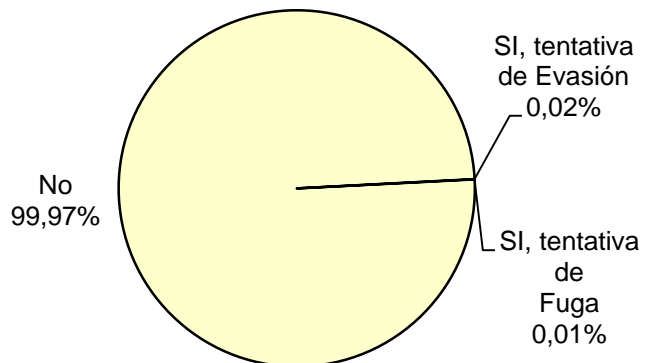





Calificación de conducta del interno	Cant.
Ejemplar	5.717
Muy Buena	1.792
Buena	462
Regular	256
Mala	177
Pésima	139
Sin calificación	1.048
Sin Datos	216
<i>Total</i>	<i>9.807</i>

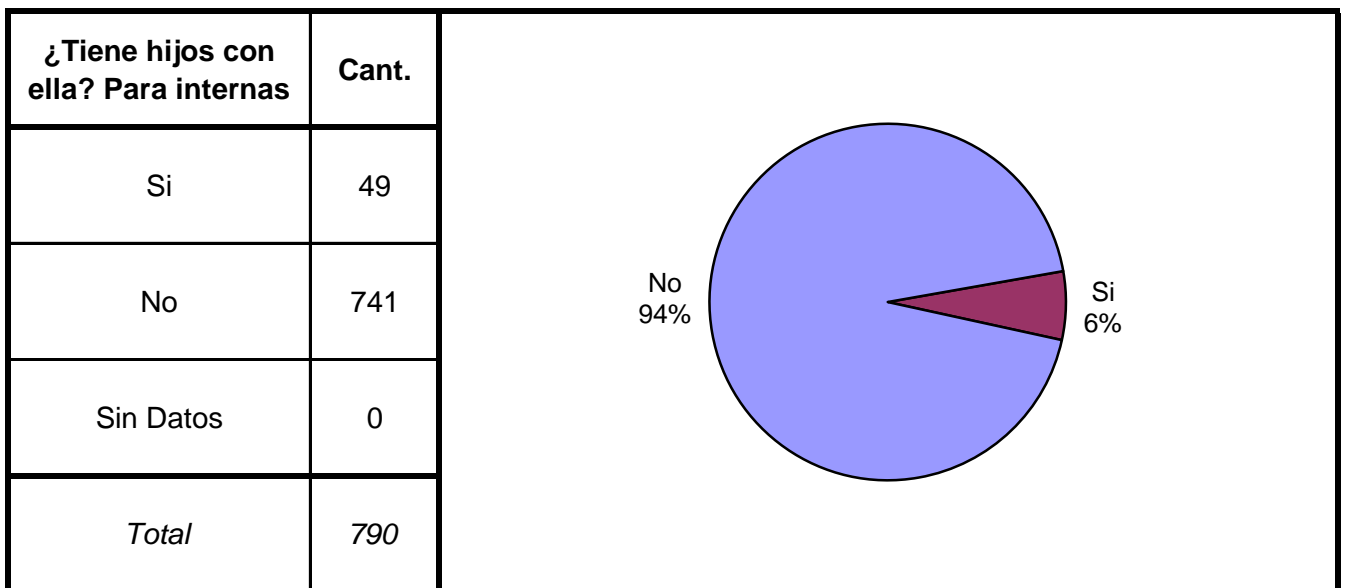
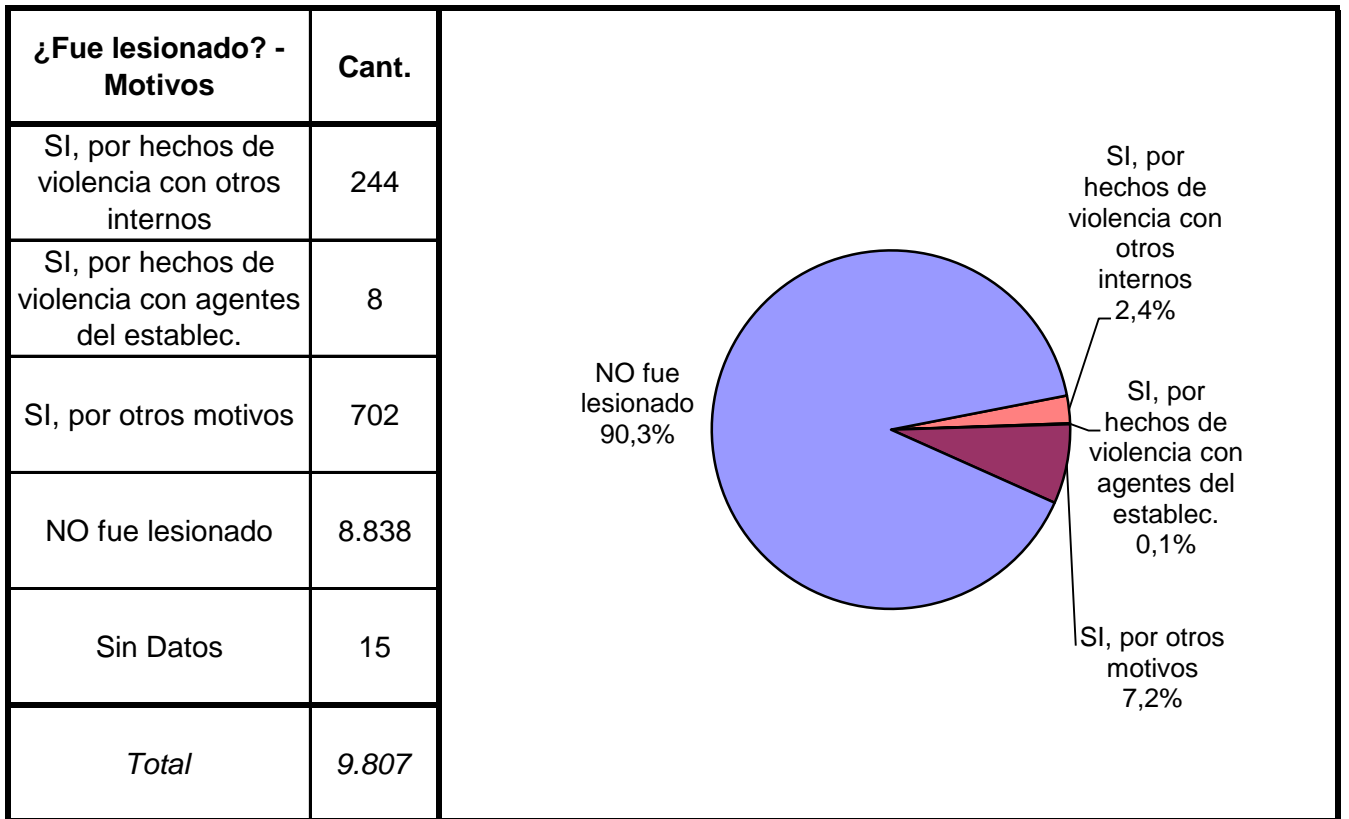


¿Tuvo intentos de Fugas o Evasiones?	Cant.
SI, tentativa de Evasión	2
SI, tentativa de Fuga	1
No	9.790
Sin Datos	14
<i>Total</i>	<i>9.807</i>



¿Tuvo intentos de suicidios?	Cant.
Si	44
No	9.748
Sin Datos	15
<i>Total</i>	<i>9.807</i>

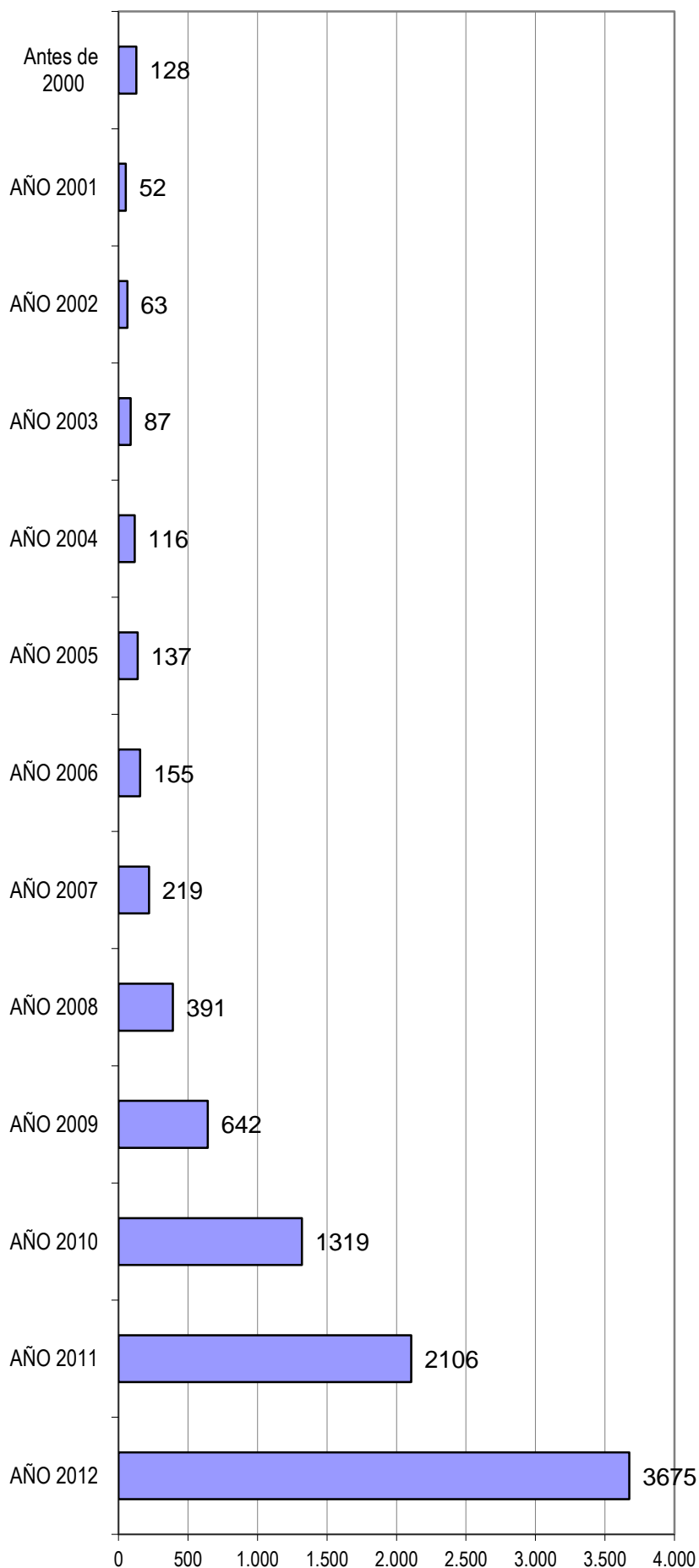






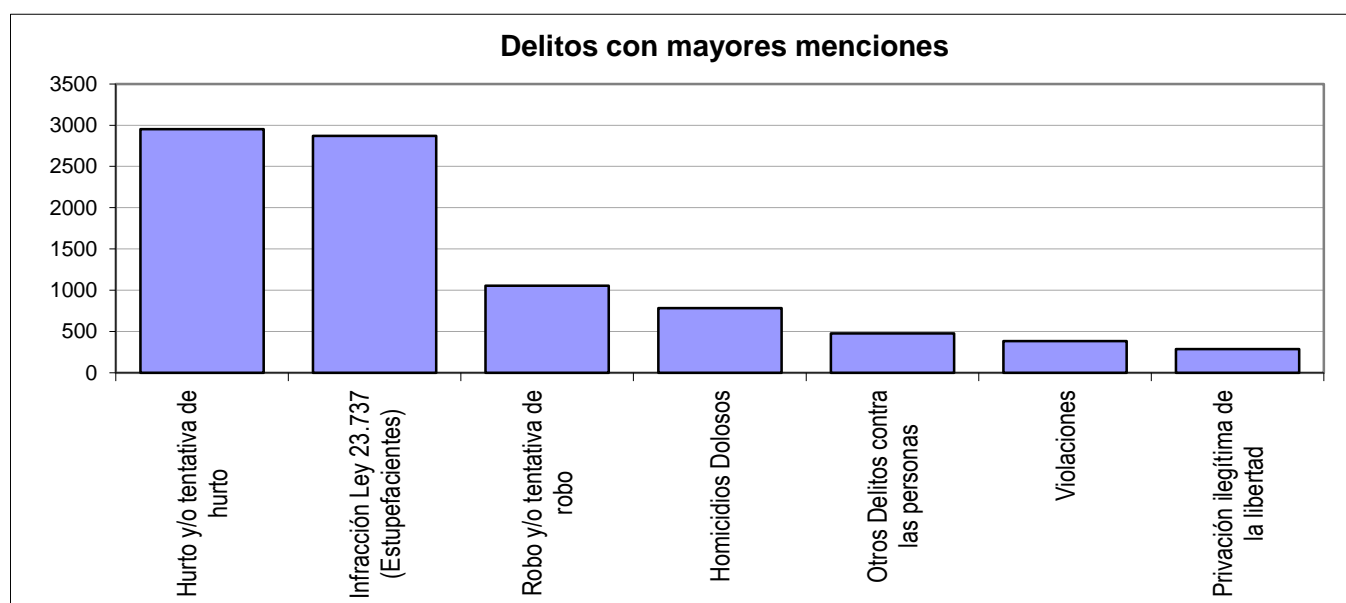
## AÑO DE DETENCION DE LOS ENCARCELADOS

Años	Detenidos en Unidades del SPF
ANTES DE 1987	6
AÑO 1987	1
AÑO 1988	1
AÑO 1990	1
AÑO 1991	1
AÑO 1992	1
AÑO 1993	8
AÑO 1994	4
AÑO 1995	8
AÑO 1996	5
AÑO 1997	13
AÑO 1998	21
AÑO 1999	26
AÑO 2000	32
AÑO 2001	52
AÑO 2002	63
AÑO 2003	87
AÑO 2004	116
AÑO 2005	137
AÑO 2006	155
AÑO 2007	219
AÑO 2008	391
AÑO 2009	642
AÑO 2010	1.319
AÑO 2011	2.106
AÑO 2012	3.675
Sin Datos	717
<b>Total</b>	<b>9.807</b>



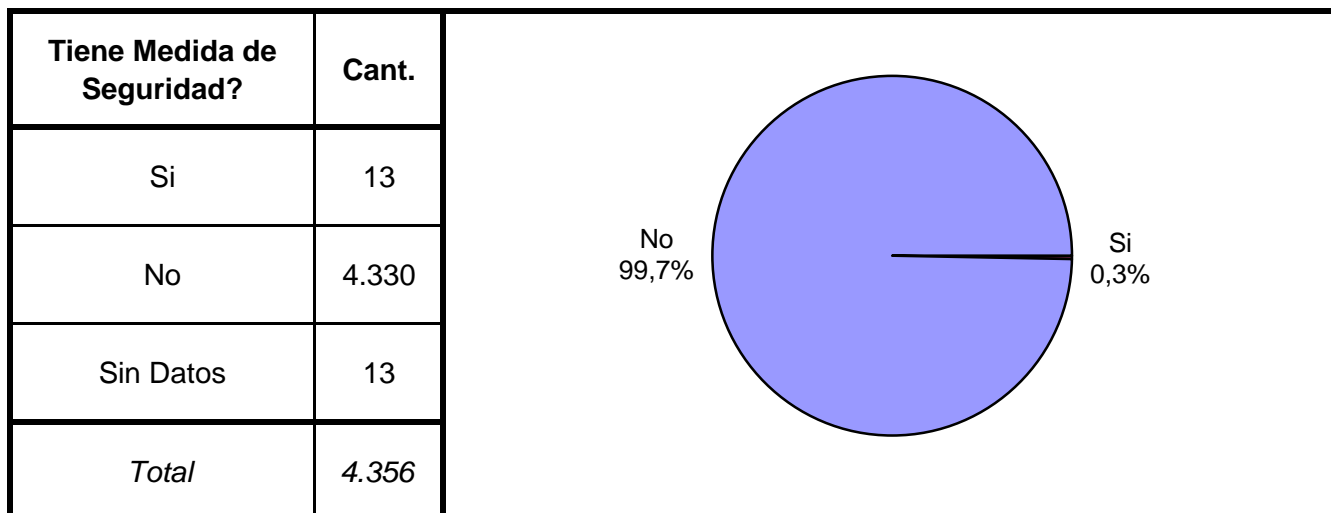
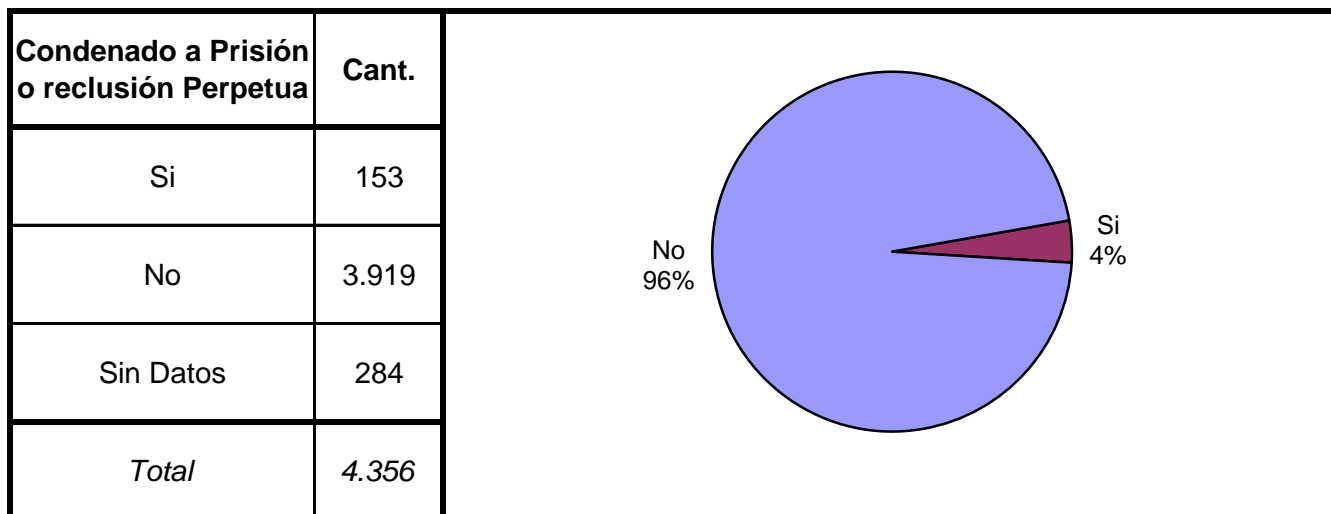
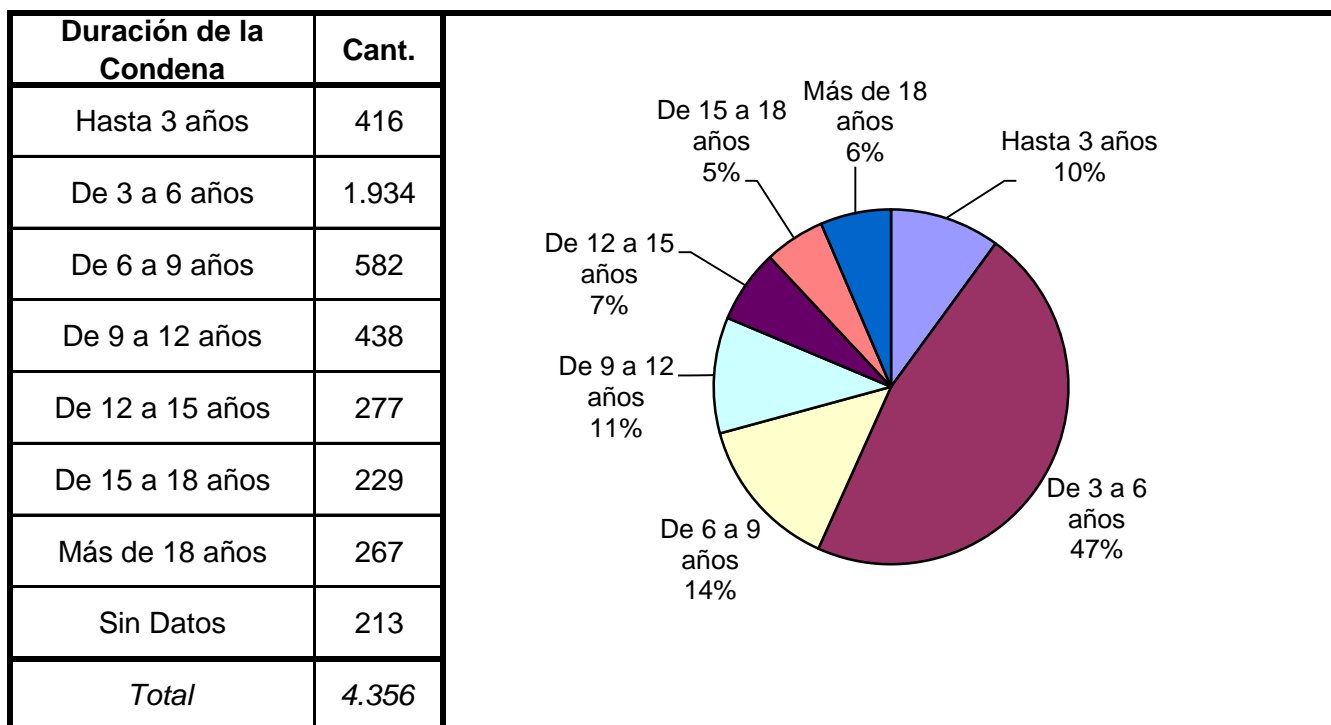
# SNEEP 2012 - SPF

TIPO DE DELITO	1º Mención	2º Mención	3º Mención	4º Mención	5º Mención	TOTAL
Homicidios Dolosos	718	56	8		1	783
Homicidios Dolosos (tentativa)	73	49	12			134
Homicidios Culposos	45	6	3			54
Lesiones Dolosas	23	97	45	6		171
Lesiones Culposas	49	19	9	3		80
Otros Delitos contra las personas	125	313	33	7	1	479
DELITOS CONTRA EL HONOR	16	7	3			26
Violaciones	366	14	4			384
Otros delitos contra la integridad sexual	28	9	2	1		40
Amenazas	145	28	5	5		183
Privación ilegítima de la libertad	141	125	19	3		288
Delito contra la libertad cometido por funcionario público	33		27			60
Otros delitos contra la libertad	42	29	2	27		100
Hurto y/o tentativa de hurto	2.787	147	16			2.950
Robo y/o tentativa de robo	972	60	22	3		1.057
Otros delitos contra la propiedad	190	32	11	5	1	239
DELITOS CONTRA LA SEGURIDAD PÚBLICA	80	88	14	5		187
DELITOS C/ EL ORDEN PÚBLICO	32	20	10			62
DELITOS CONTRA LA SEGURIDAD DE LA NACIÓN	8	1				9
DELITOS CONTRA LOS PODERES PUBLICOS	1	3		1		5
DELITOS C/ LA ADMINISTRACION PÚBLICA	61	134	57	16		268
DELITOS C/ LA FE PÚBLICA	38	9	3	3		53
DELITOS C/ EL ESTADO CIVIL		2				2
INFRACCIÓN LEY N° 23.737 (ESTUPEFACIENTES)	2.864	7		1		2.872
INFRACCION LEY N° 24.769 PENAL TRIBUTARIA	59	1				60
DELITOS PREVISTOS EN LEYES ESPECIALES	257	5	2			264
CONTRAVENCIONES						0
Sin datos	654	8.546	9.500	9.721	9.804	
<i>Total</i>	<i>9.807</i>	<i>9.807</i>	<i>9.807</i>	<i>9.807</i>	<i>9.807</i>	<i>10.810</i>

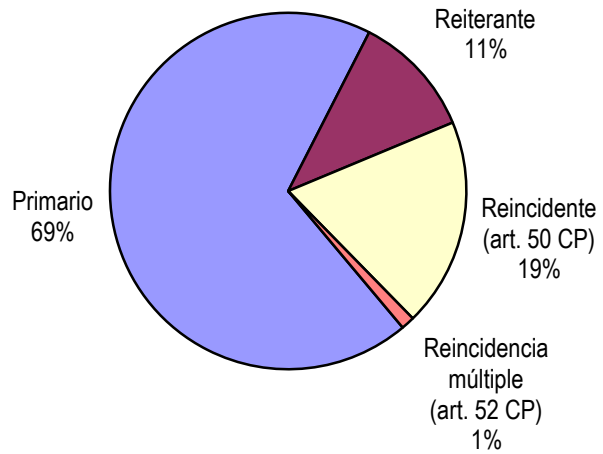


# SNEEP 2012 - SPF

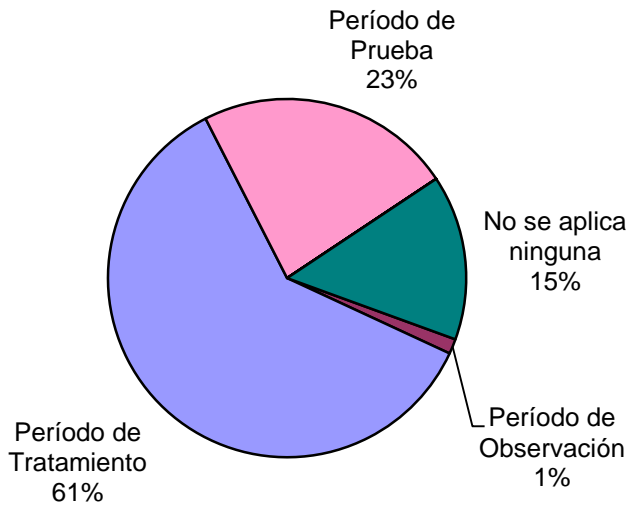
## Frecuencias para los detenidos con condena



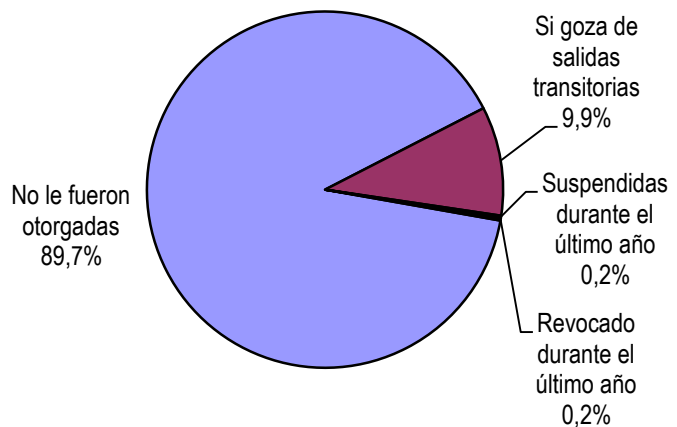
Reincidencia	Cant.
Primario	2.988
Reiterante	488
Reincidente (art. 50 CP)	825
Reincidencia múltiple (art. 52 CP)	53
Sin Datos	2
<i>Total</i>	<i>4.356</i>



Períodos de la Progresividad	Cant.
Período de Observación	55
Período de Tratamiento	2.459
Período de Prueba	941
Período de Libertad Condicional	0
Se aplica otra caracterización	0
No se aplica ninguna	605
Sin datos	296
<i>Total</i>	<i>4.356</i>



Tiene o tuvo salidas transitorias	Cant.
No le fueron otorgadas	3.906
Si goza de salidas transitorias	431
Suspendidas durante el último año	9
Revocado durante el último año	10
Sin Datos	0
<i>Total</i>	<i>4.356</i>



Régimen de Semilibertad	Cant.
No está incorporado al régimen de semilibertad	4.332
Si está incorporado	24
Suspendido durante el último año	0
Revocado durante el último año	0
Sin Datos	0
<i>Total</i>	<i>4.356</i>

No está incorporado al régimen de semilibertad 99,4%

Si está incorporado 0,6%

Programa de Prelibertad	Cant.
Si está incorporado	452
No está incorporado	3.903
Sin Datos	1
<i>Total</i>	<i>4.356</i>

No está incorporado 90%

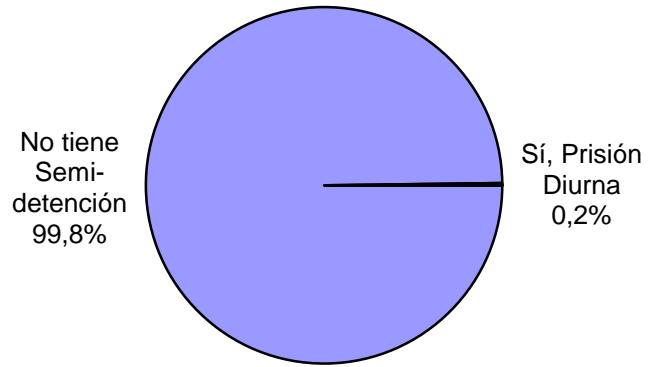
Si está incorporado 10%

Prisión Discontinua	Cant.
NO está incorporado	4.347
Sí, está incorporado	9
Renuncia del interno durante el último año	0
Sin Datos	0
<i>Total</i>	<i>4.356</i>

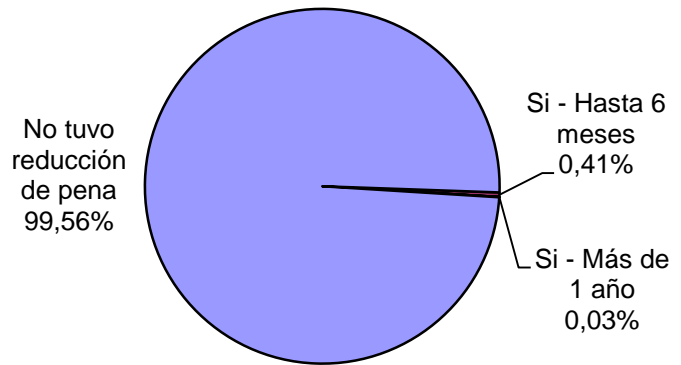
NO está incorporado 99,8%

Sí, está incorporado 0,2%

Se le otorgó la Semidetención	Cant.
No tiene Semi-detención	4.347
Sí, Prisión Diurna	9
Sí, Prisión Nocturna	0
Revocada durante el último año	0
Sin Datos	0
<i>Total</i>	<i>4.356</i>



Tuvo reducción de pena	Cant.
Si - Hasta 6 meses	18
Si - Hasta 1 año	0
Si - Más de 1 año	1
No tuvo reducción de pena	4.337
Sin datos	0
<i>Total</i>	<i>4.356</i>



**CENSO PENITENCIARIO - DICIEMBRE 2012 - SPF  
CAPACIDAD Y POBLACION POR JURISDICCION Y UNIDAD**

JURISDICCION	UNIDAD	CAPACIDAD	POBLACION ALOJADA	SOBRE-POBLACION	PORCENTAJE DE SOBREPoblACION
<b>SPF Ciudad de Buenos Aires</b>	SPF - COMPLEJO PENITENCIARIO FEDERAL DE LA CIUDAD DE BUENOS AIRES	1.710	1.602	-108	<b>-6,3%</b>
	SPF - U.18 CASA DE PREGREGO "DR. JOSE INGENIEROS"	9	7	-2	<b>-22,2%</b>
	SPF - U.21 CENTRO PENITENCIARIO DE ENFERMEDADES INFECCIOSAS	49	15	-34	<b>-69,4%</b>
<b>SPF Buenos Aires</b>	SPF - COMPLEJO PENITENCIARIO FEDERAL I -EZEIZA-	1.995	1.865	-130	<b>-6,5%</b>
	SPF - COMPLEJO PENITENCIARIO FEDERAL II -MARCOS PAZ-	1.418	1.404	-14	<b>-1,0%</b>
	SPF - COMPLEJO PENITENCIARIO FEDERAL IV -EZEIZA- (EX U.27)	14	14	0	<b>0,0%</b>
	SPF - COMPLEJO PENITENCIARIO FEDERAL IV -EZEIZA- (EX U.3)	569	383	-186	<b>-32,7%</b>
	SPF - COMPLEJO FEDERAL DE JOVENES ADULTOS - AREA C.R.D.	44	28	-16	<b>-36,4%</b>
	SPF - COMPLEJO FEDERAL DE JOVENES ADULTOS - MODULO V	370	309	-61	<b>-16,5%</b>
	SPF - COMPLEJO FEDERAL DE JOVENES ADULTOS - U.24	154	111	-43	<b>-27,9%</b>
	SPF - COMPLEJO FEDERAL DE JOVENES ADULTOS - U.26 LANDO	39	29	-10	<b>-25,6%</b>
	SPF - U.19 COLONIA PENAL DE EZEIZA	272	226	-46	<b>-16,9%</b>
	SPF - U.31 CENTRO FED. DE DETENCION DE MUJERES	234	163	-71	<b>-30,3%</b>
	SPF - U.34 INSTITUTO PENAL FEDERAL "CAMPO DE MAYO"	39	27	-12	<b>-30,8%</b>
<b>SPF Chaco</b>	SPF - U. 7 PRISION REGIONAL DEL NORTE	400	387	-13	<b>-3,3%</b>
	SPF - U.11 COLONIA PENAL DE PRESID. ROQUE SAENZ PEÑA	172	161	-11	<b>-6,4%</b>
<b>SPF Chubut</b>	SPF - U. 6 INSTITUTO DE SEGURIDAD Y RESOCIALIZACION	480	468	-12	<b>-2,5%</b>
	SPF - U.14 CARCEL DE ESQUEL "SUBALCAIDE ABEL R. MUÑOZ"	113	79	-34	<b>-30,1%</b>
<b>SPF Formosa</b>	SPF - U.10 CARCEL DE FORMOSA	138	94	-44	<b>-31,9%</b>
<b>SPF Jujuy</b>	SPF - U. 8 NUESTRA SEÑORA DEL ROSARIO DE RIO BLANCO Y PAYPAYÁ	138	128	-10	<b>-7,2%</b>
	SPF - U.22 CARCEL FEDERAL DE JUJUY	102	93	-9	<b>-8,8%</b>
<b>SPF La Pampa</b>	SPF - U. 4 COLONIA PENAL DE SANTA ROSA - LA PAMPA	469	432	-37	<b>-7,9%</b>
	SPF - U.13 INST. CORREC. DE MUJ. "NTRA. SRA. DEL CARMEN"	86	43	-43	<b>-50,0%</b>
	SPF - U.25 INSTITUTO CORRECCIONAL ABIERTO DE GENERAL PICO	28	12	-16	<b>-57,1%</b>
	SPF - U.30 INSTITUTO DE JOVENES ADULTOS "DR. J. A. ALFONSIN"	26	14	-12	<b>-46,2%</b>
<b>SPF Misiones</b>	SPF - U.17 COLONIA PENAL DE CANDELARIA	210	204	-6	<b>-2,9%</b>
<b>SPF Neuquén</b>	SPF - U. 9 PRISION REGIONAL DEL SUR	207	182	-25	<b>-12,1%</b>
<b>SPF Río Negro</b>	SPF - U. 5 COLONIA PENAL "SUBPREFECTO MIGUEL ROCHA"	277	260	-17	<b>-6,1%</b>
	SPF - U.12 COLONIA PENAL DE VIEDMA	295	245	-50	<b>-16,9%</b>
<b>SPF Salta</b>	SPF - U.16 SEÑOR Y VIRGEN DEL MILAGRO	112	111	-1	<b>-0,9%</b>
	SPF - U.23 CARCEL FEDERAL DE SALTA	22	16	-6	<b>-27,3%</b>
	SPF - COMPLEJO PENITENCIARIO FEDERAL III - INSTITUTO FED. DE MUJERES	200	187	-13	<b>-6,5%</b>
	SPF - COMPLEJO PENITENCIARIO FEDERAL III - INSTITUTO FED. DE VARONES	288	288	0	<b>0,0%</b>
<b>SPF Santa Cruz</b>	SPF - U.15 CARCEL DE RIO GALLEGOS	95	89	-6	<b>-6,3%</b>
<b>SPF Sgo.del Estero</b>	SPF - U.35 INSTITUTO PENAL FEDERAL "COLONIA PINTO"	140	131	-9	<b>-6,4%</b>
<b>TOTAL SERVICIO PENITENCIARIO FEDERAL</b>		10.914	9.807	-1.107	<b>-10,1%</b>