

**SISTEMA NACIONAL
DE
ESTADÍSTICAS SOBRE
EJECUCIÓN DE LA PENA**

**Informe Anual
PROVINCIA DE LA PAMPA
SNEEP 2011**

*Dirección Nacional de Política Criminal
en materia de Justicia y Legislación Penal
Subsecretaría de Política Criminal
Secretaría de Justicia
Ministerio de Justicia y Derechos Humanos*

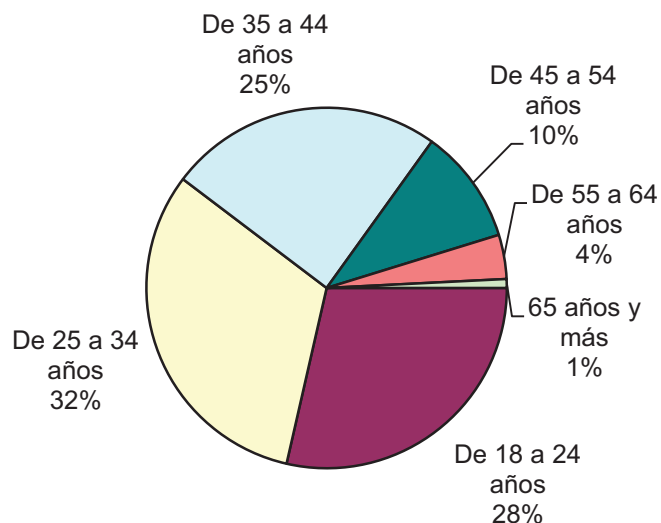
SNEEP 2011 - LA PAMPA

DISTRIBUCIÓN POR UNIDAD Y SITUACIÓN LEGAL

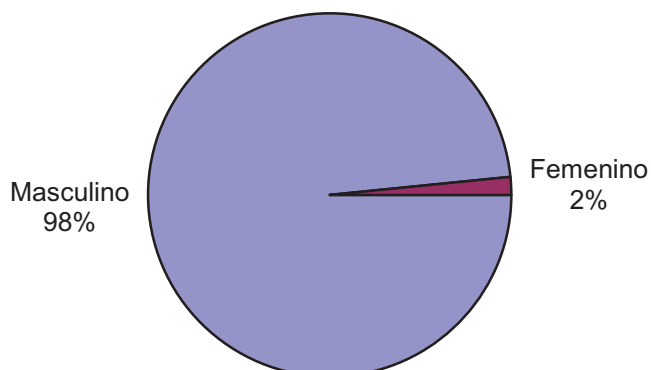
UNIDADES	CONDENADOS	PROCESADOS	INIMPUTABLES/ MENORES o Sin Discriminar	TOTAL POR UNIDAD
U.R.I. - ALCAIDIA COMISARIA 1ª SANTA ROSA	23	19		42
U.R.I. - COMISARIA SECCIONAL 3ª SANTA ROSA	2			2
U.R.I. - COMISARIA SECCIONAL 6ª DE MUJERES	1			1
U.R.I. COMISARÍA DEPTAL. EDUARDO CASTEX	1			1
U.R.I. COMISARÍA DEPARTAMENTAL MACACHIN			2	2
U.R.I. - COMISARIA DEPARTAMENTAL VICTORICA		1		1
U.R.I. - COMISARIA DEPTAL. WINIFREDA	1	1		2
U.R.II. - (ALCAIDIA, COMISARÍA 2 Y 3º, TRENEL, QUEMÚ, REALICO, LUIGGI, CALEUFU, ALVEAR)	30	9	20	59
U.R.III. - ALCAIDIA COMISARIA GRAL. ACHA	9	5		14
U.R.III. - COMISARÍA DEPARTAMENTAL GUATRACHE	1			1
U.R.III. - COMISARÍA DEPARTAMENTAL SAN MARTÍN		1		1
TOTALES PROVINCIALES	68	36	22	126

SNEEP 2011 - LA PAMPA

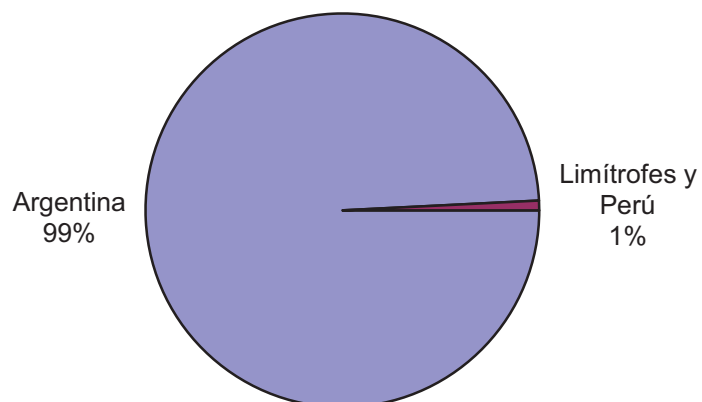
Edades	Cant.
Menores de 18 años	0
De 18 a 24 años	36
De 25 a 34 años	40
De 35 a 44 años	31
De 45 a 54 años	13
De 55 a 64 años	5
65 años y más	1
Sin Datos	0
<i>Total</i>	<i>126</i>



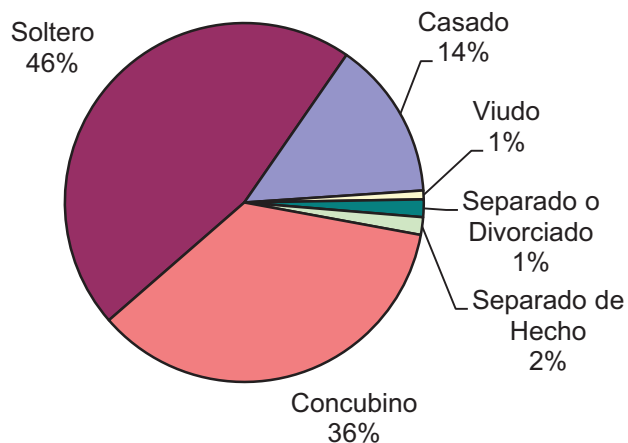
Sexo	Cant.
Masculino	124
Femenino	2
Sin Datos	0
<i>Total</i>	<i>126</i>



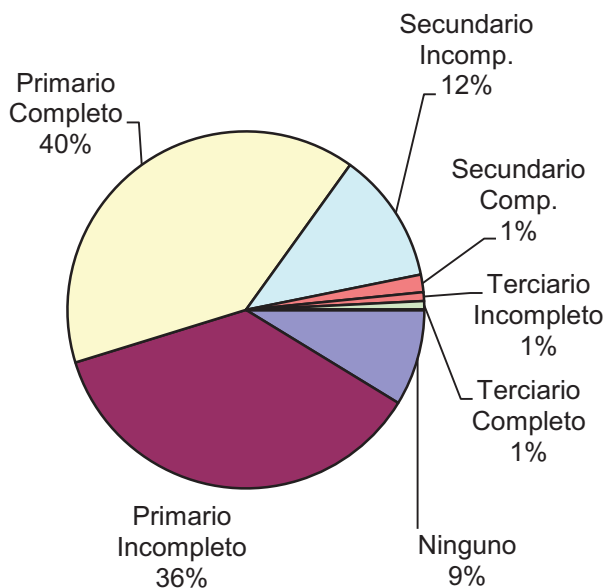
Nacionalidad	Cant.
Argentina	125
Boliviana	1
Brasileña	0
Chilena	0
Paraguaya	0
Uruguaya	0
Perú	0
Otras	0
Sin Datos	0
<i>Total</i>	<i>126</i>



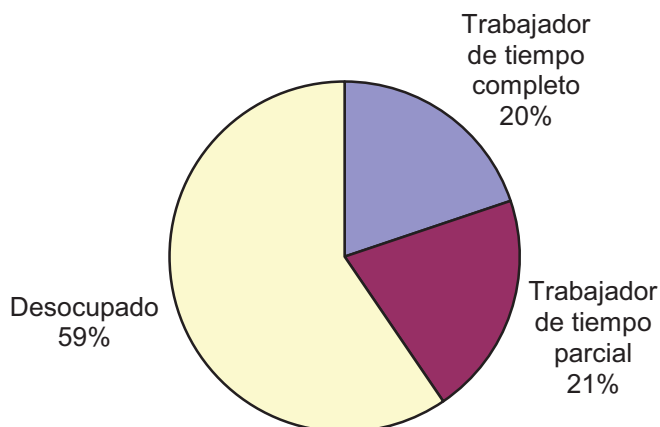
Estado Civil	Cant.
Soltero	58
Casado	18
Viudo	1
Separado o Divorciado	2
Separado de Hecho	2
Concubino	45
Sin datos	0
<i>Total</i>	<i>126</i>

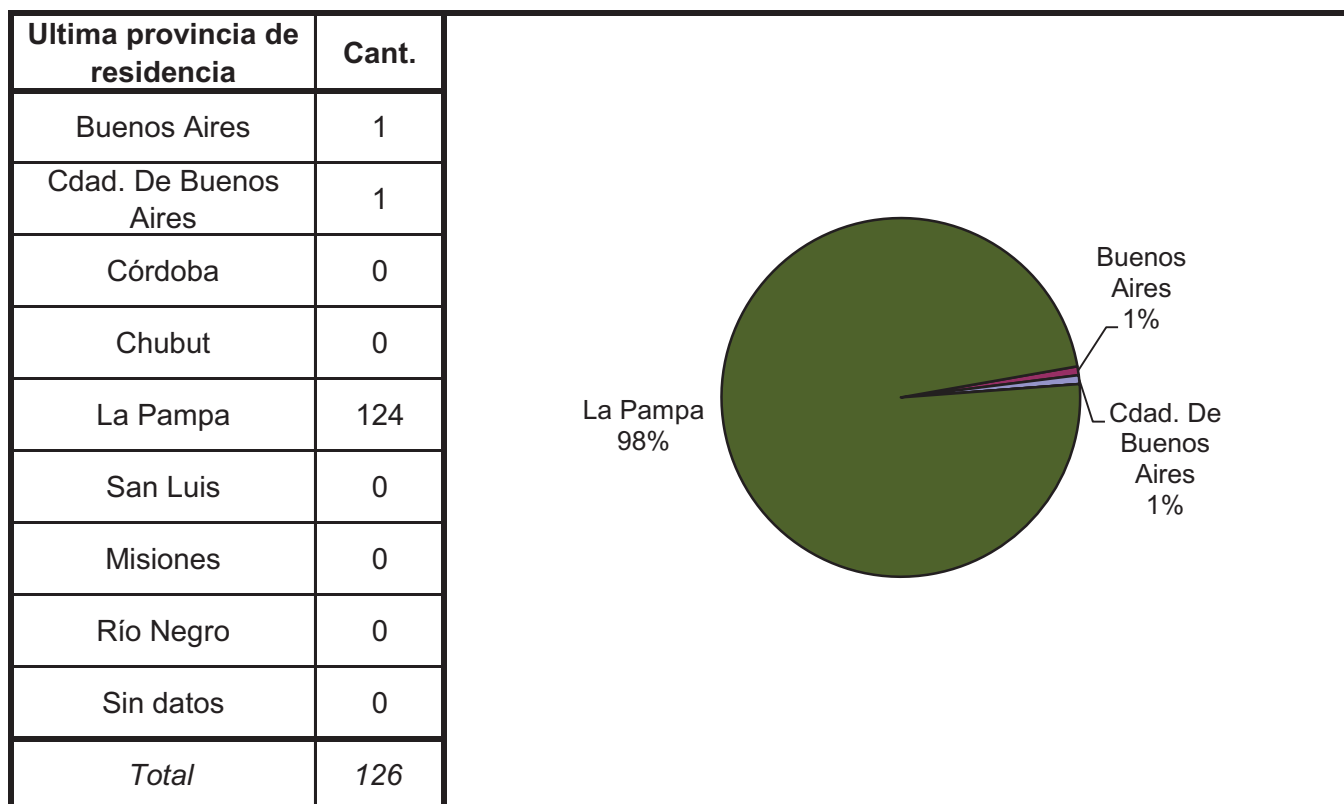
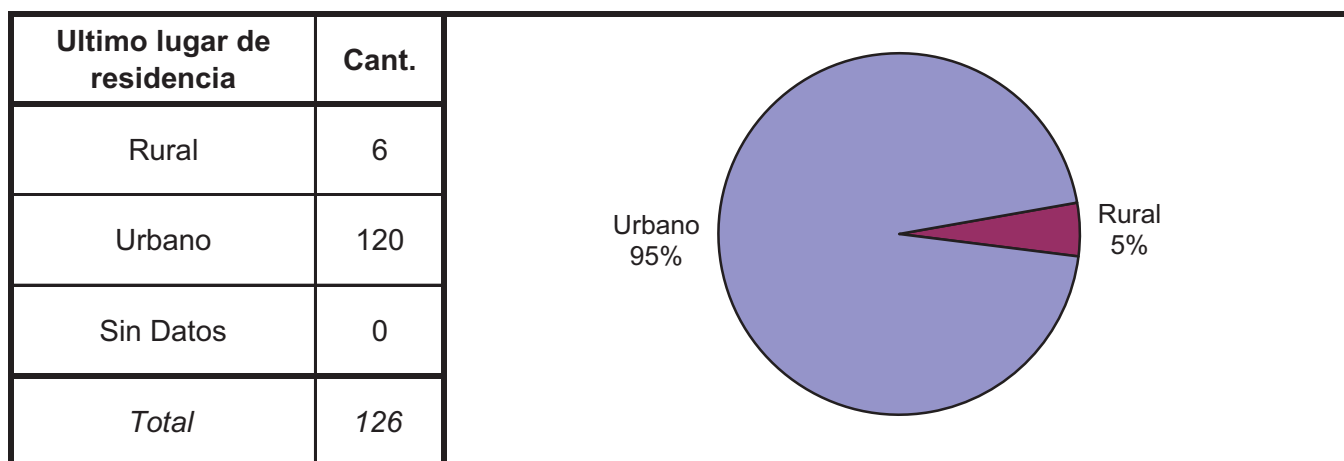
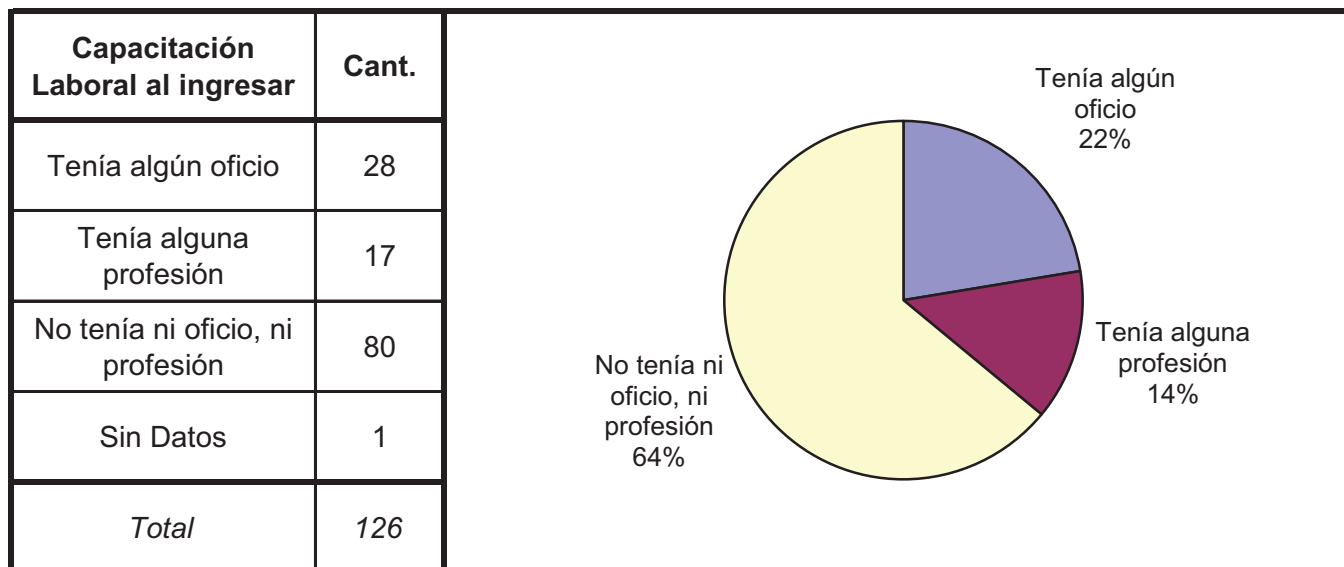


Nivel de Instrucción	Cant.
Ninguno	11
Primario Incompleto	46
Primario Completo	50
Secundario Incomp.	15
Secundario Comp.	2
Terciario Incompleto	1
Terciario Completo	1
Universitario Incomp.	0
Polimodal incomp.	0
Sin datos	0
<i>Total</i>	<i>126</i>



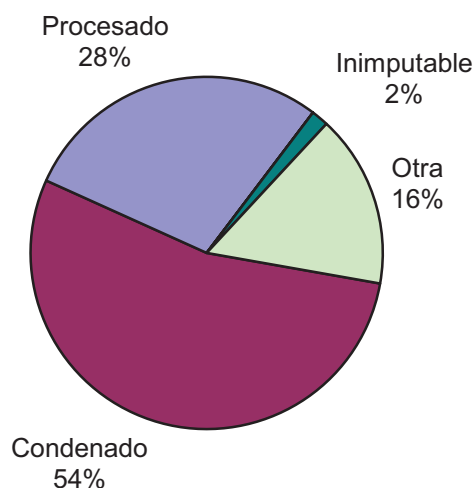
Situación Laboral al momento del ingreso	Cant.
Trabajador de tiempo completo	25
Trabajador de tiempo parcial	26
Desocupado	75
Sin Datos	0
<i>Total</i>	<i>126</i>



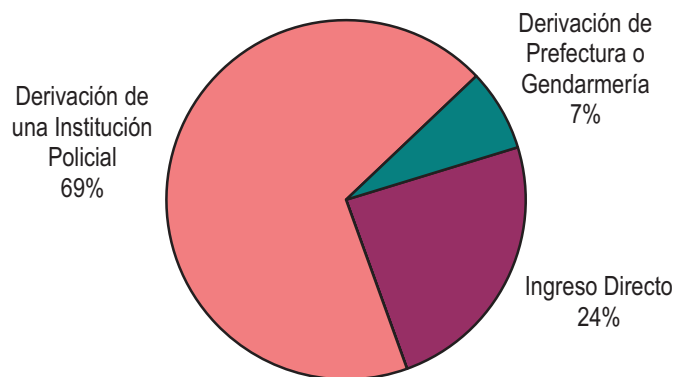


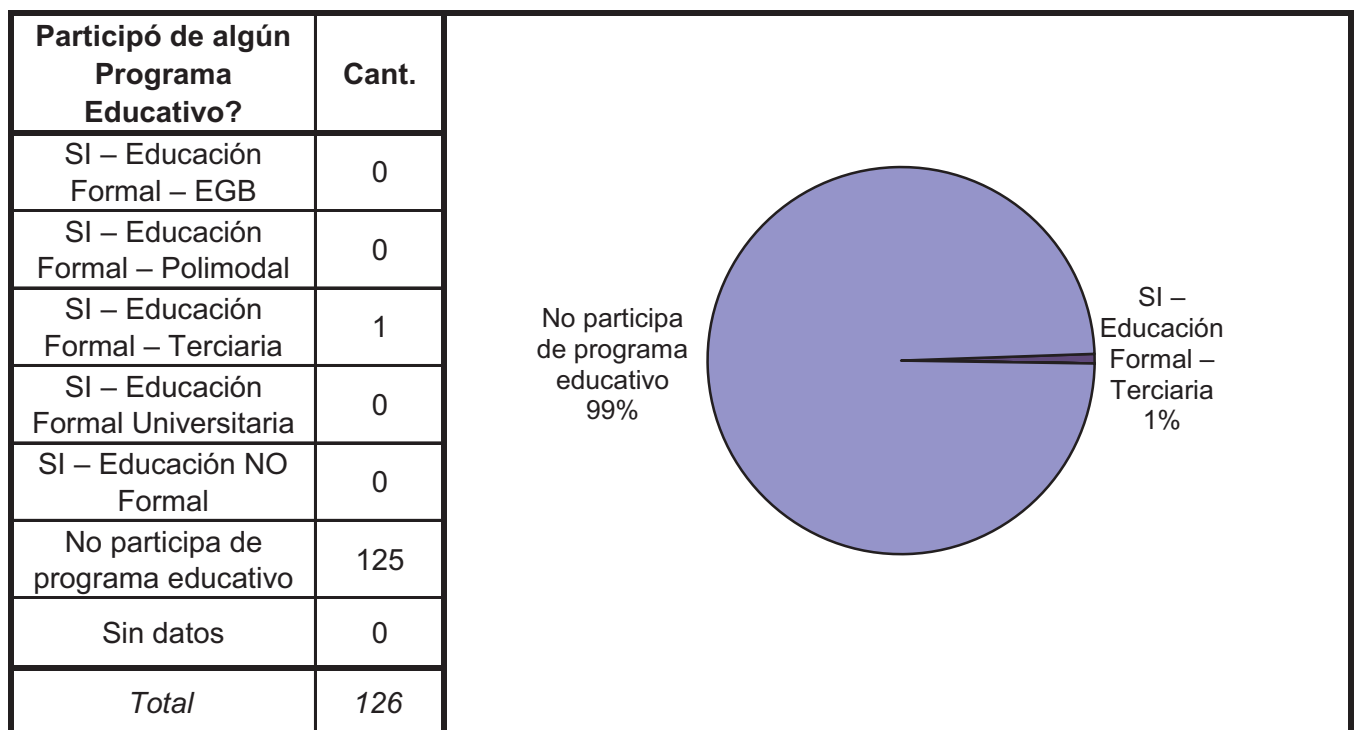
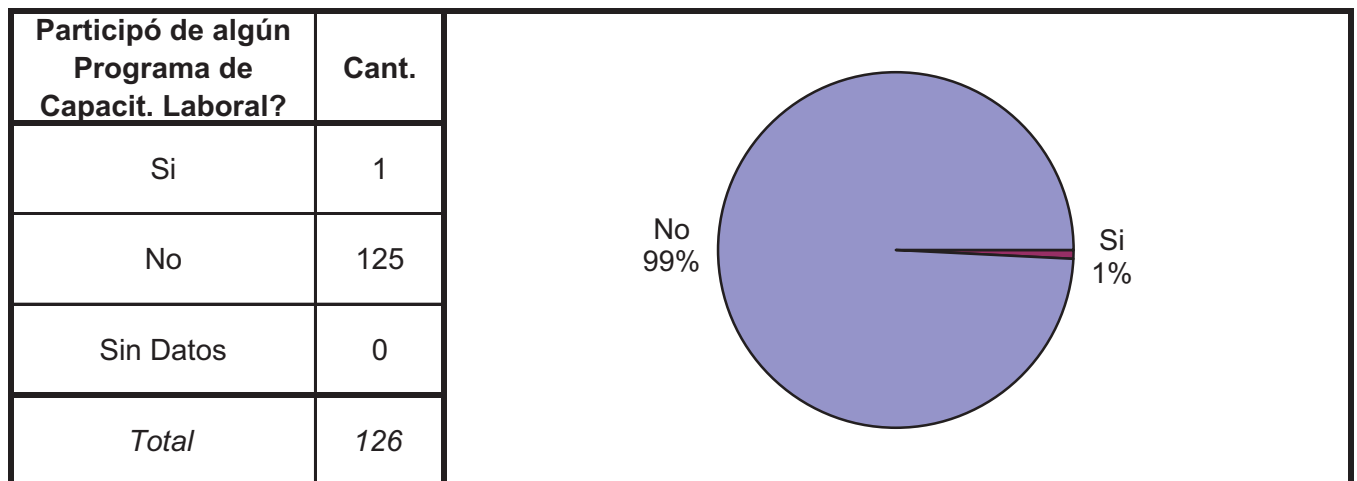
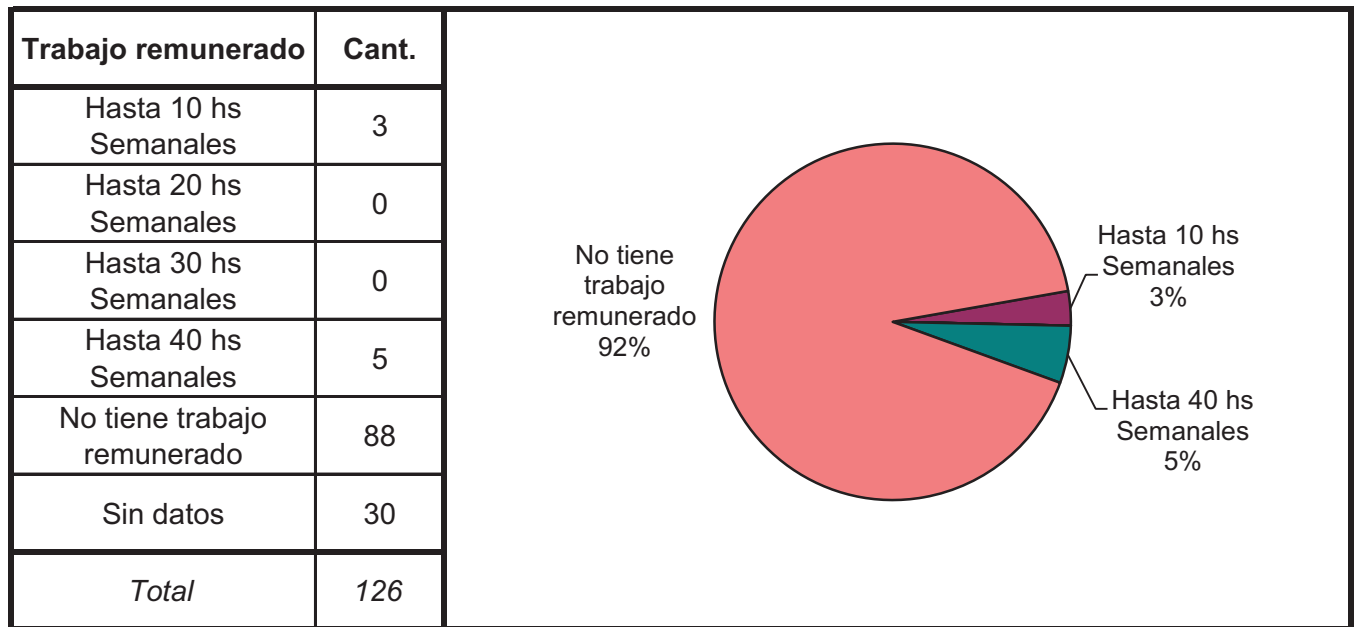
Jurisdicción Judicial	Cant.
Provincial	126
Nacional	0
Federal	0
Sin Datos	0
<i>Total</i>	<i>126</i>

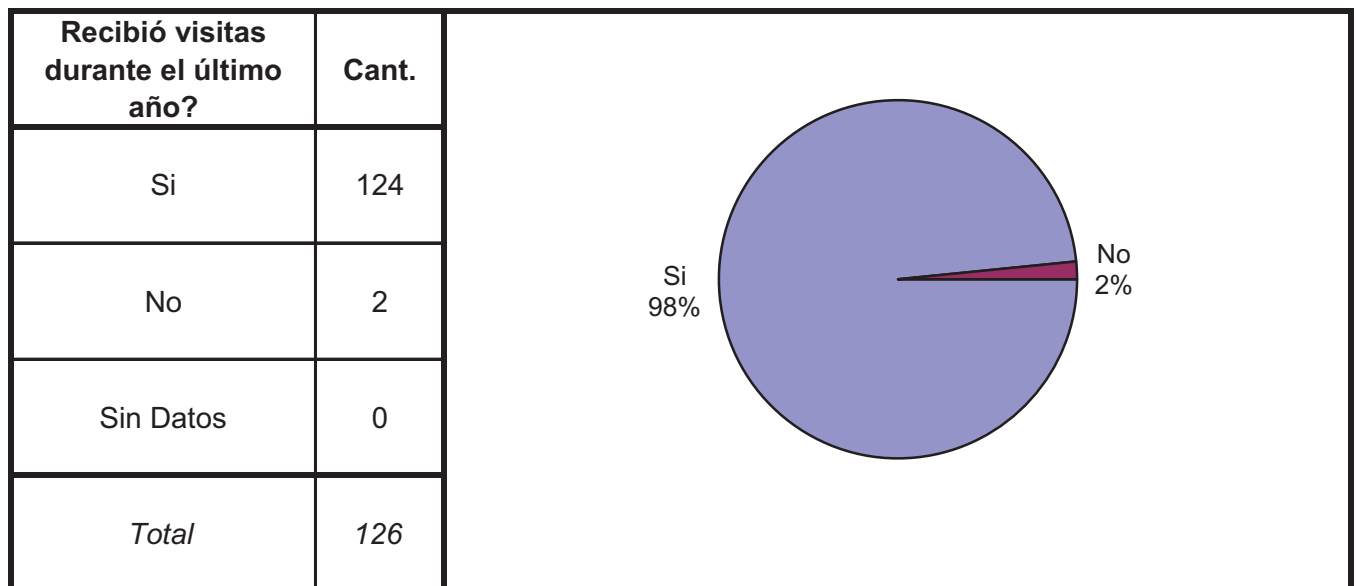
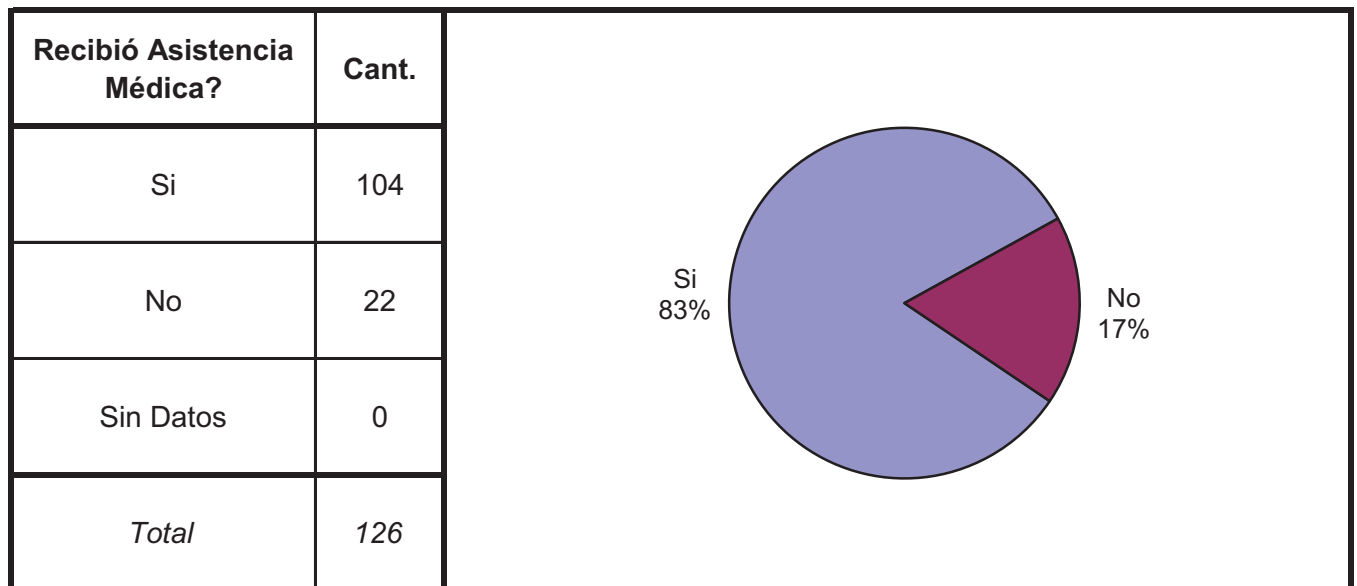
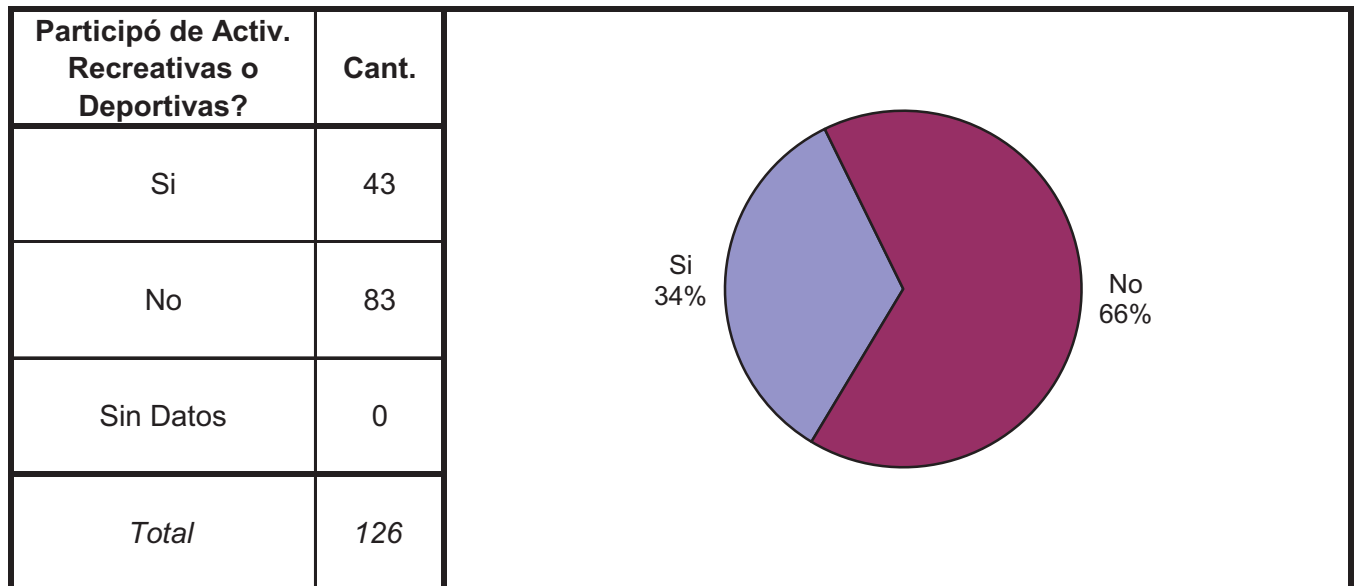
Situación Legal	Cant.
Condenado	68
Procesado	36
Contraventor	0
Inimputable	2
Otra	20
<i>Total</i>	<i>126</i>



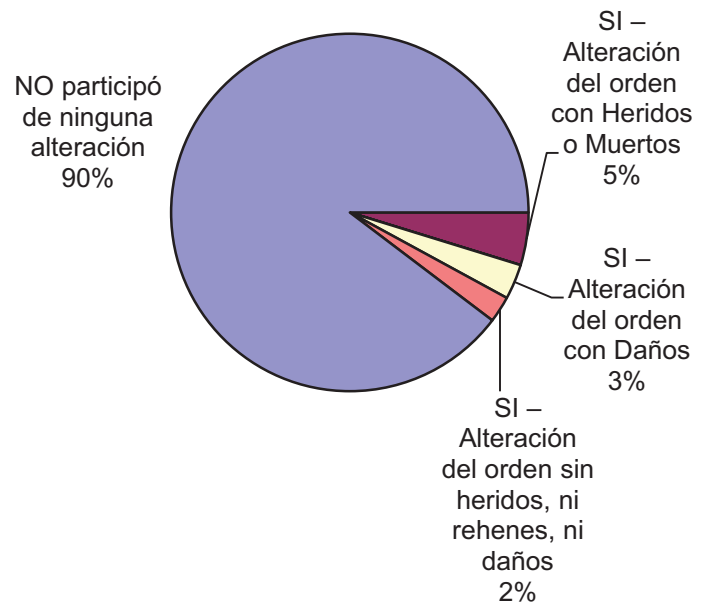
Establecimiento de Procedencia	Cant.
Ingreso Directo	23
Derivación de otro Establecimiento de Ejecución Penal	0
Derivación de una Institución Policial	65
Derivación de Prefectura o Gendarmería	7
Sin datos	31
<i>Total</i>	<i>126</i>



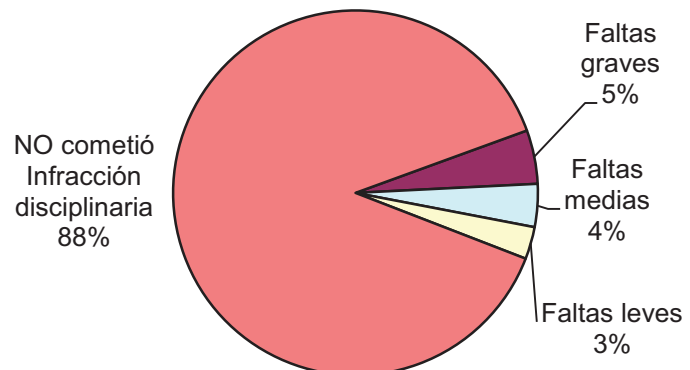




Participó de algún tipo de Alteración del orden?	Cant.
SI – Alteración del orden con Heridos o Muertos	6
SI – Alteración del orden con Rehenes	0
SI – Alteración del orden con Daños	4
SI – Alteración del orden sin heridos, ni rehenes, ni daños	3
NO participó de ninguna alteración	113
Sin Datos	0
<i>Total</i>	<i>126</i>

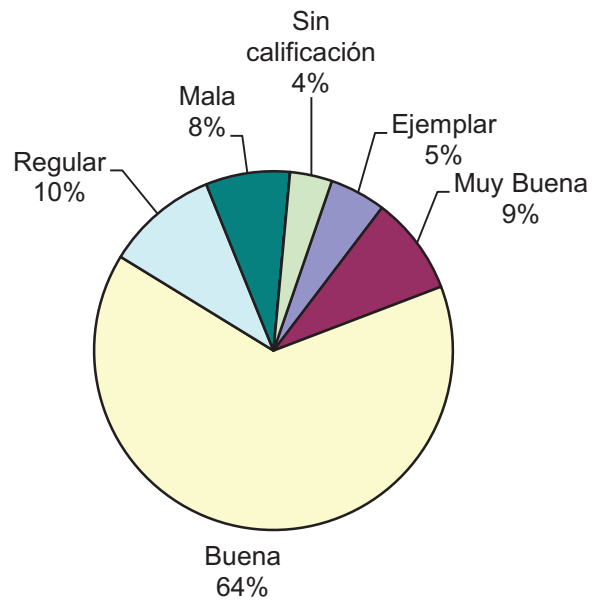


Tipo de infracción disciplinaria	Cant.
Faltas graves	5
Faltas medias	4
Faltas leves	3
NO cometió Infracción disciplinaria	93
Sin Datos	21
<i>Total</i>	<i>126</i>

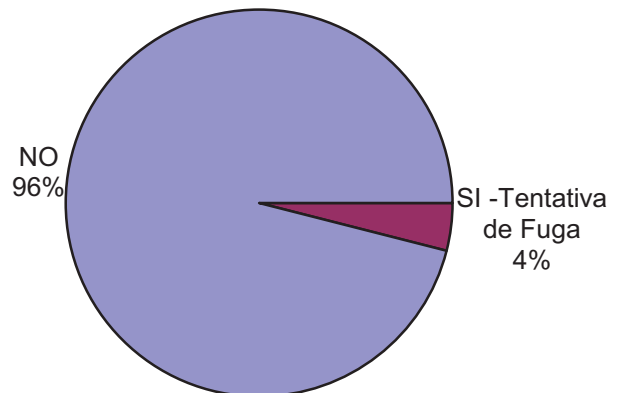


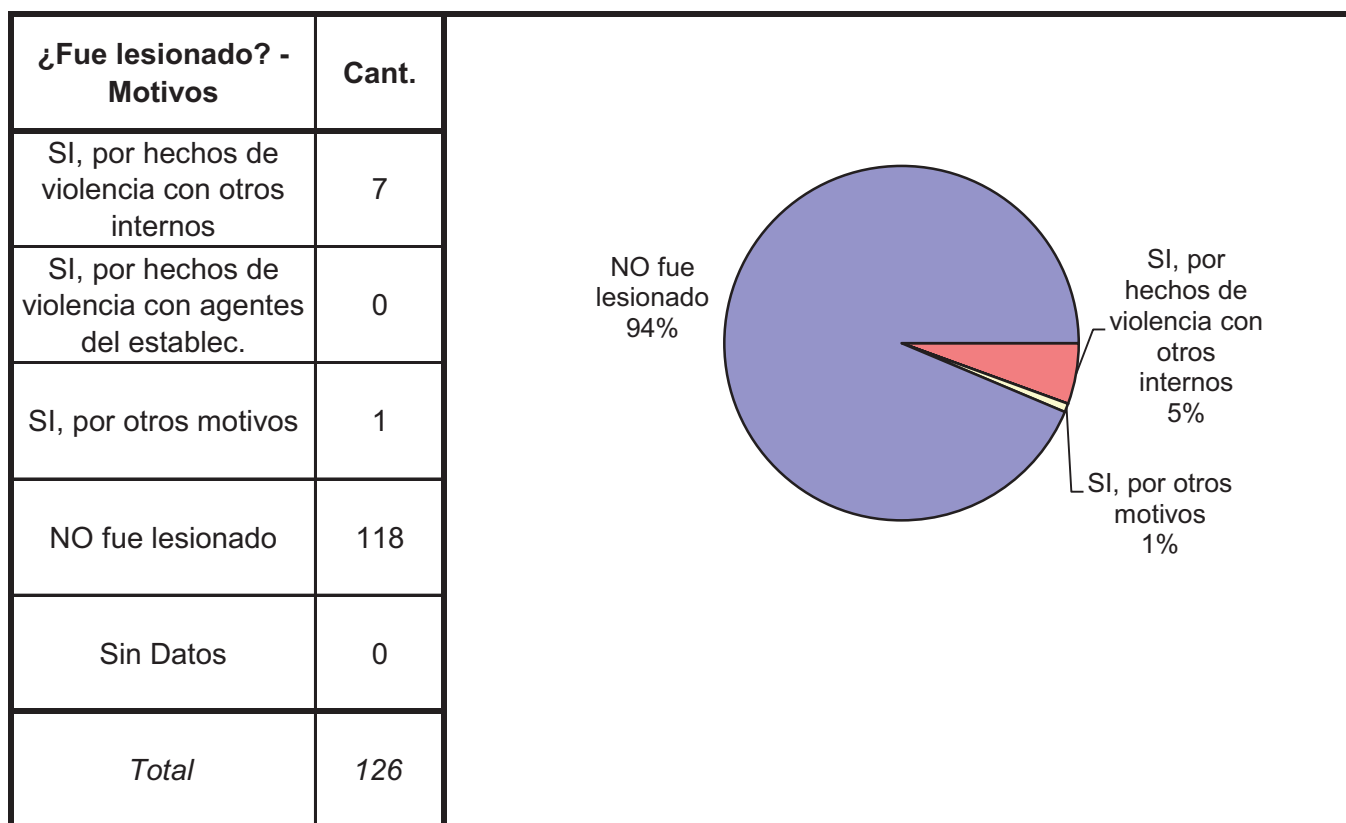
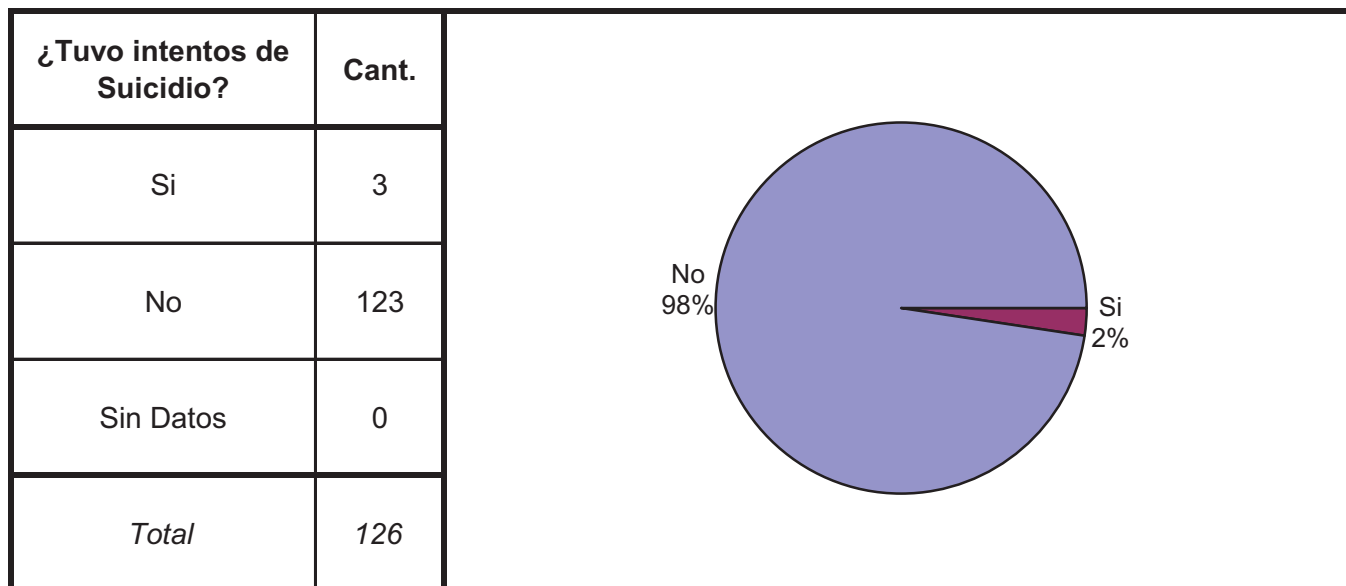
Tipo de Sanción Disciplinaria	Cant.
Traslado a otro estab. de régimen más severo	3
Traslado a otra sección de régimen más severo	0
Permanencia en su celda indiv.hasta 7 fines de sem.	0
Permanencia en su celda indiv.hasta 15 días ininterrump.	0
Suspensión total/parcial derechos reglam. hasta 15 días	1
Exclusión de la actividad común hasta 15 días	0
Exclusión de la activ. recreativa/ deportiva hasta 10 días	0
Amonestación	0
Otra sanción	5
Sin Datos	117
<i>Total</i>	<i>126</i>

Calificación de conducta del interno	Cant.
Ejemplar	4
Muy Buena	7
Buena	51
Regular	8
Mala	6
Pésima	0
Sin calificación	3
Sin Datos	47
<i>Total</i>	<i>126</i>



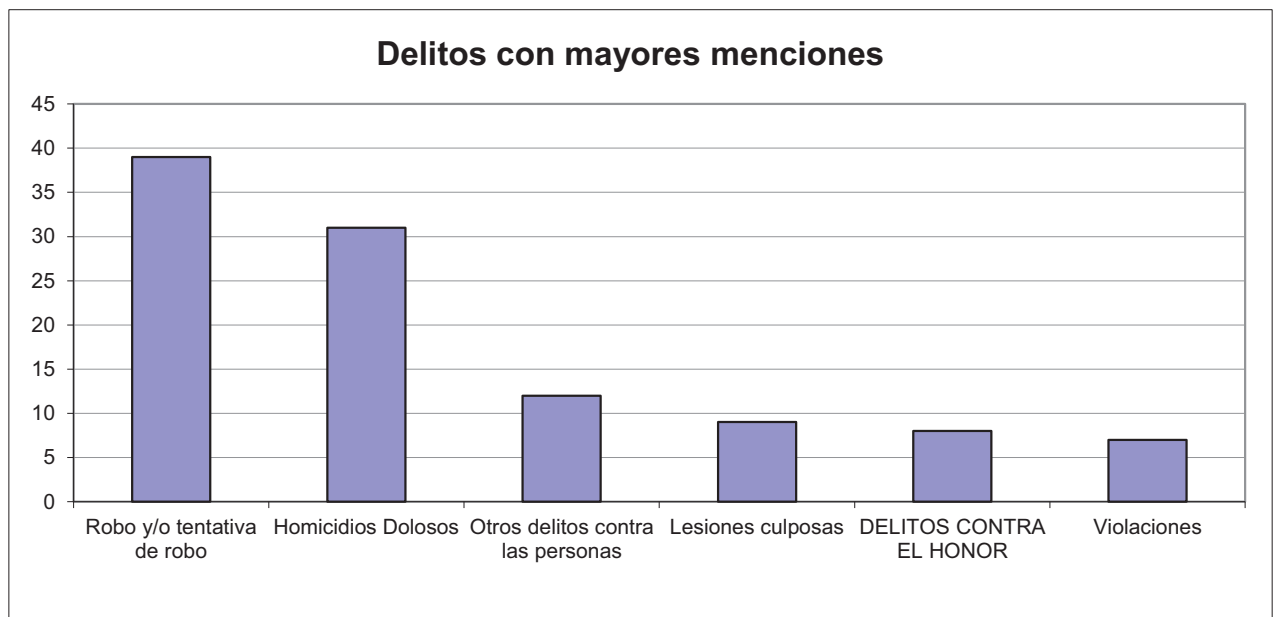
¿Tuvo intentos de fuga o evasión?	Cant.
SI -Tentativa de Evasión	0
SI -Tentativa de Fuga	5
NO	121
Sin Datos	0
<i>Total</i>	<i>126</i>





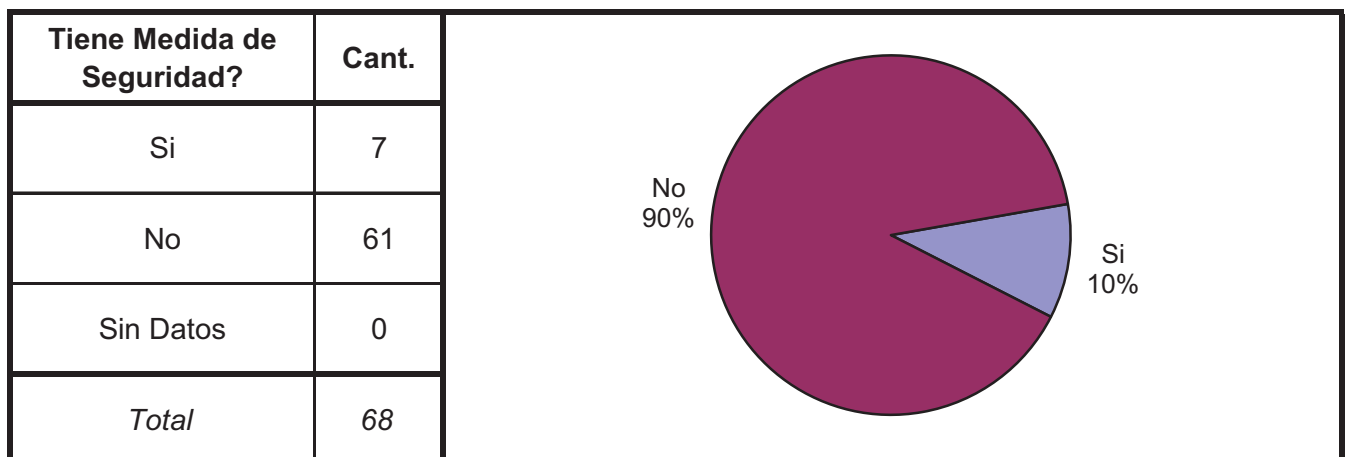
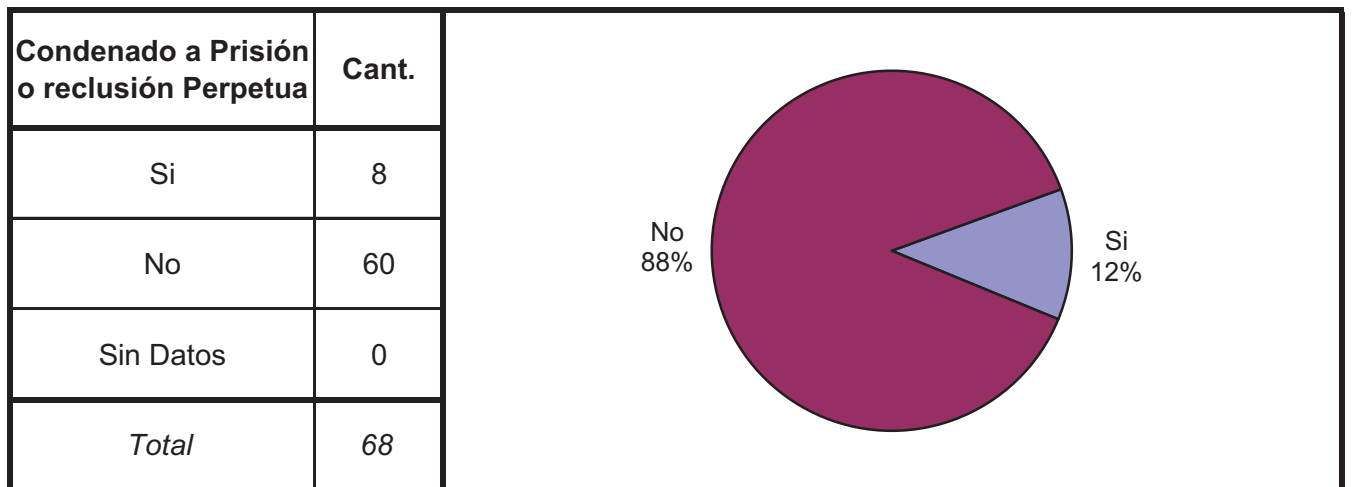
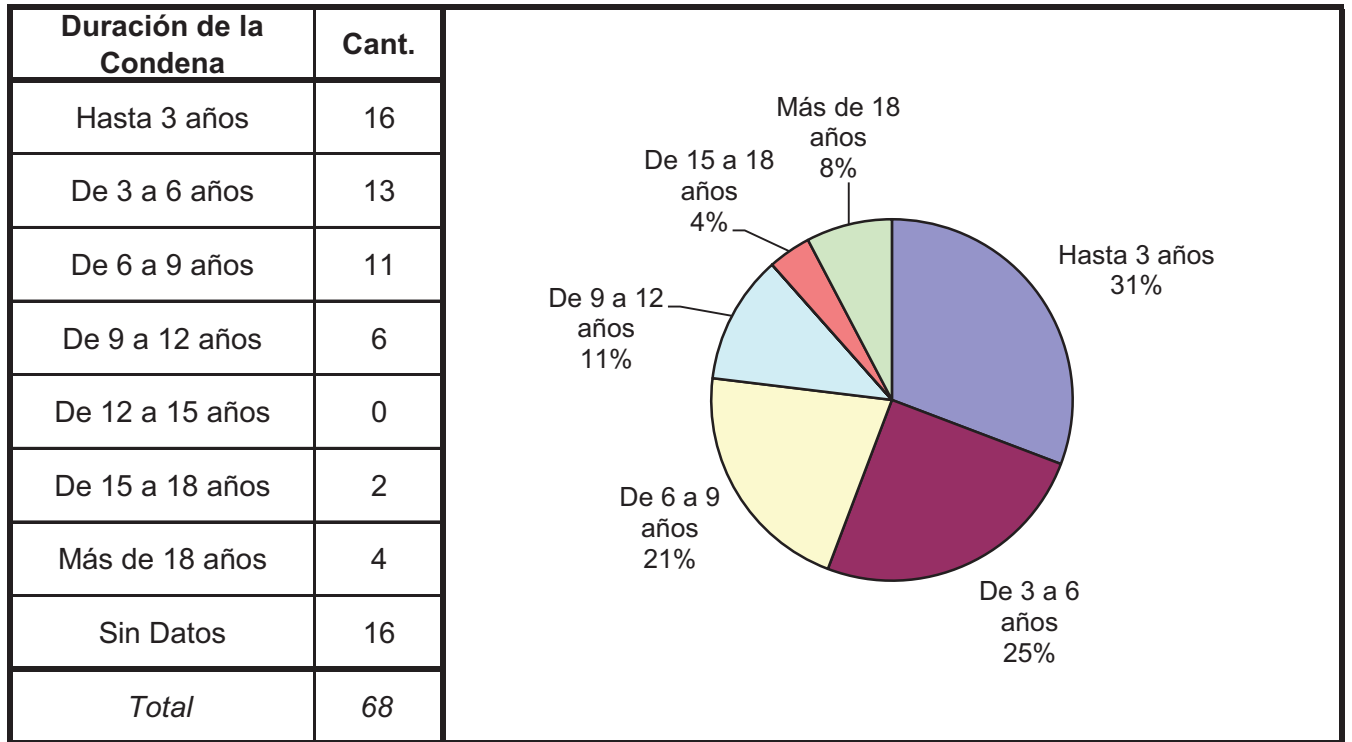
SNEEP 2011 - LA PAMPA

TIPO DE DELITO	1º Mención	2º Mención	3º Mención	4º Mención	5º Mención	TOTAL
Homicidios Dolosos	29		1		1	31
Homicidios Dolosos (tentativa)	1					1
Homicidios Culposos						0
Lesiones Dolosas	2	1				3
Lesiones Culposas		8		1		9
Otros Delitos contra las personas	5	1	2	4		12
DELITOS CONTRA EL HONOR	5				3	8
Violaciones	6	1				7
Otros delitos contra la integridad sexual	3	3				6
Amenazas	1	1				2
Privación ilegítima de la libertad						0
Delito c/ la libertad cometido por func.público						0
Otros delitos contra la libertad						0
Hurto y/o tentativa de hurto						0
Robo y/o tentativa de robo	32	6			1	39
Otros delitos contra la propiedad	3	1				4
DELITOS C/ LA SEGURIDAD PÚBLICA						0
DELITOS C/ EL ORDEN PÚBLICO						0
DELITOS C/ LA SEG. DE LA NACIÓN						0
DELITOS C/ LOS PODERES PUBLICOS						0
DELITOS C/ LA ADMINIST. PÚBLICA						0
DELITOS C/ LA FE PÚBLICA						0
DELITOS C/ EL ESTADO CIVIL						0
INFRAC.LEY 23.737 (ESTUPEFACIENTES)	4					4
INFRAC.LEY 24.769 PENAL TRIBUTARIA						0
INFRAC.LEY 13.944 INCUMP.DE DEBERES						0
DELITOS PREV. EN LEYES ESPECIALES						0
CONTRAVENCIONES						0
Sin Datos	35	104	123	121	121	
<i>Total</i>	<i>126</i>	<i>126</i>	<i>126</i>	<i>126</i>	<i>126</i>	<i>126</i>

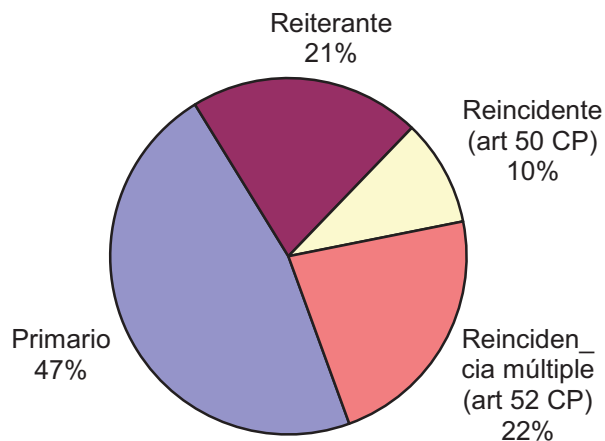


SNEEP 2011 - LA PAMPA

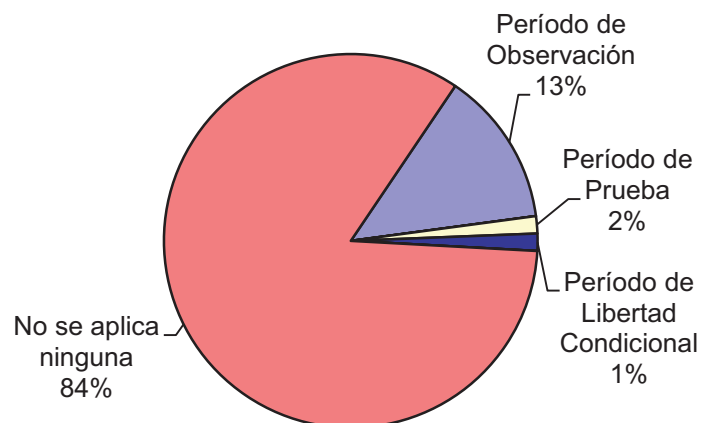
Frecuencias para los detenidos con condena



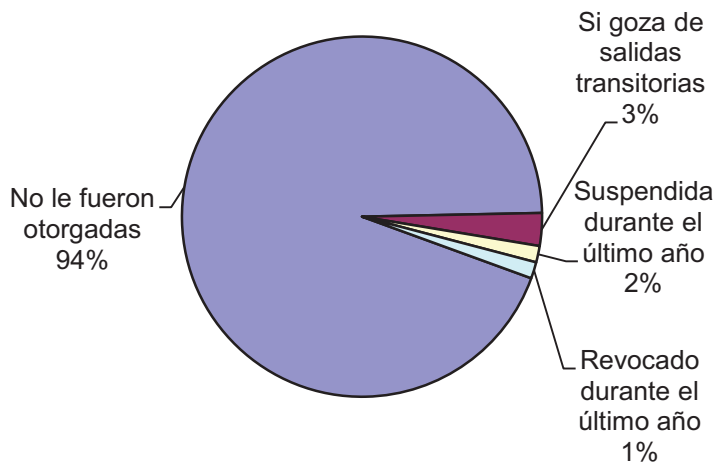
Reincidencia	Cant.
Primario	29
Reiterante	13
Reincidente (art 50 CP)	6
Reincidencia múltiple (art 52 CP)	14
Sin Datos	6
<i>Total</i>	<i>68</i>

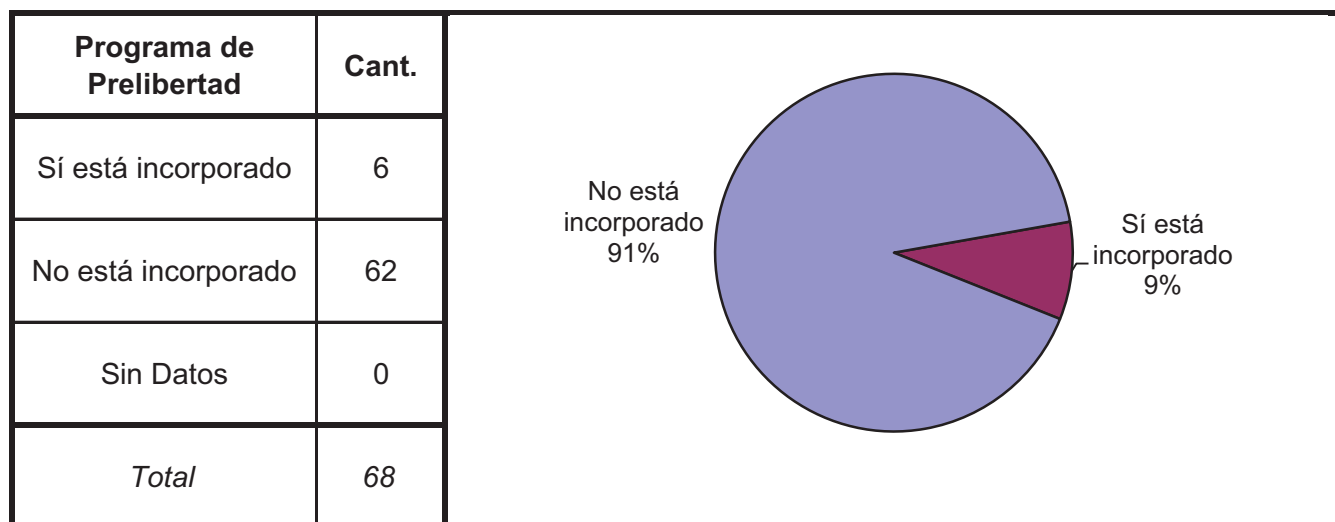
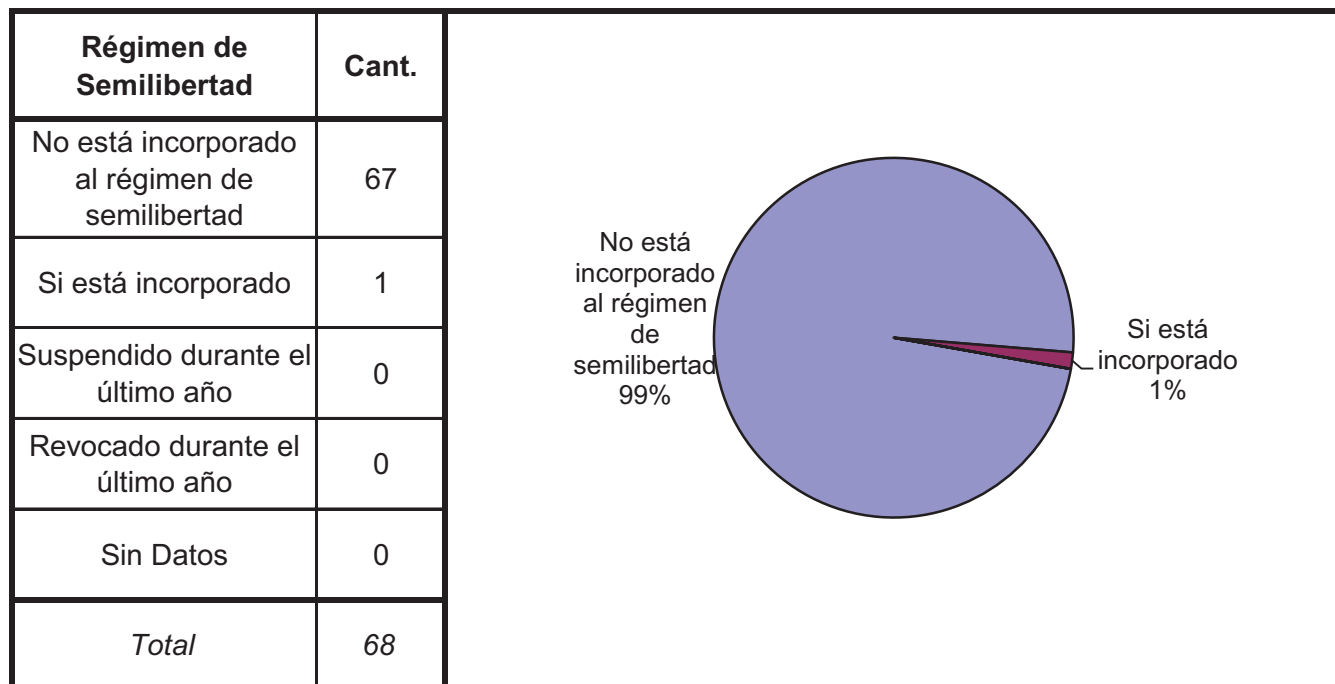


Períodos de la Progresividad	Cant.
Período de Observación	9
Período de Tratamiento	0
Período de Prueba	1
Período de Libertad Condicional	1
Se aplica otra caracterización	0
No se aplica ninguna	56
Sin datos	1
<i>Total</i>	<i>68</i>



Tiene o tuvo salidas transitorias	Cant.
No le fueron otorgadas	64
Si goza de salidas transitorias	2
Suspendida durante el último año	1
Revocado durante el último año	1
Sin Datos	0
<i>Total</i>	<i>68</i>





Prisión Discontinua	Cant.
Sí está incorporado	0
No está incorporado	68
Sin Datos	0
<i>Total</i>	<i>68</i>

Se le otorgó la Semidetención	Cant.
No tiene Semi-detención	45
Sí, Prisión Diurna	0
Sí, Prisión Nocturna	0
Revocada durante el último año	0
Sin Datos	23
<i>Total</i>	<i>68</i>

Tuvo reducción de pena	Cant.
Si - Hasta 6 meses	0
Si - Hasta 1 año	0
Si - Más de 1 año	68
No tuvo reducción de pena	0
Sin datos	0
<i>Total</i>	<i>68</i>

SNEEP 2011 - LA PAMPA

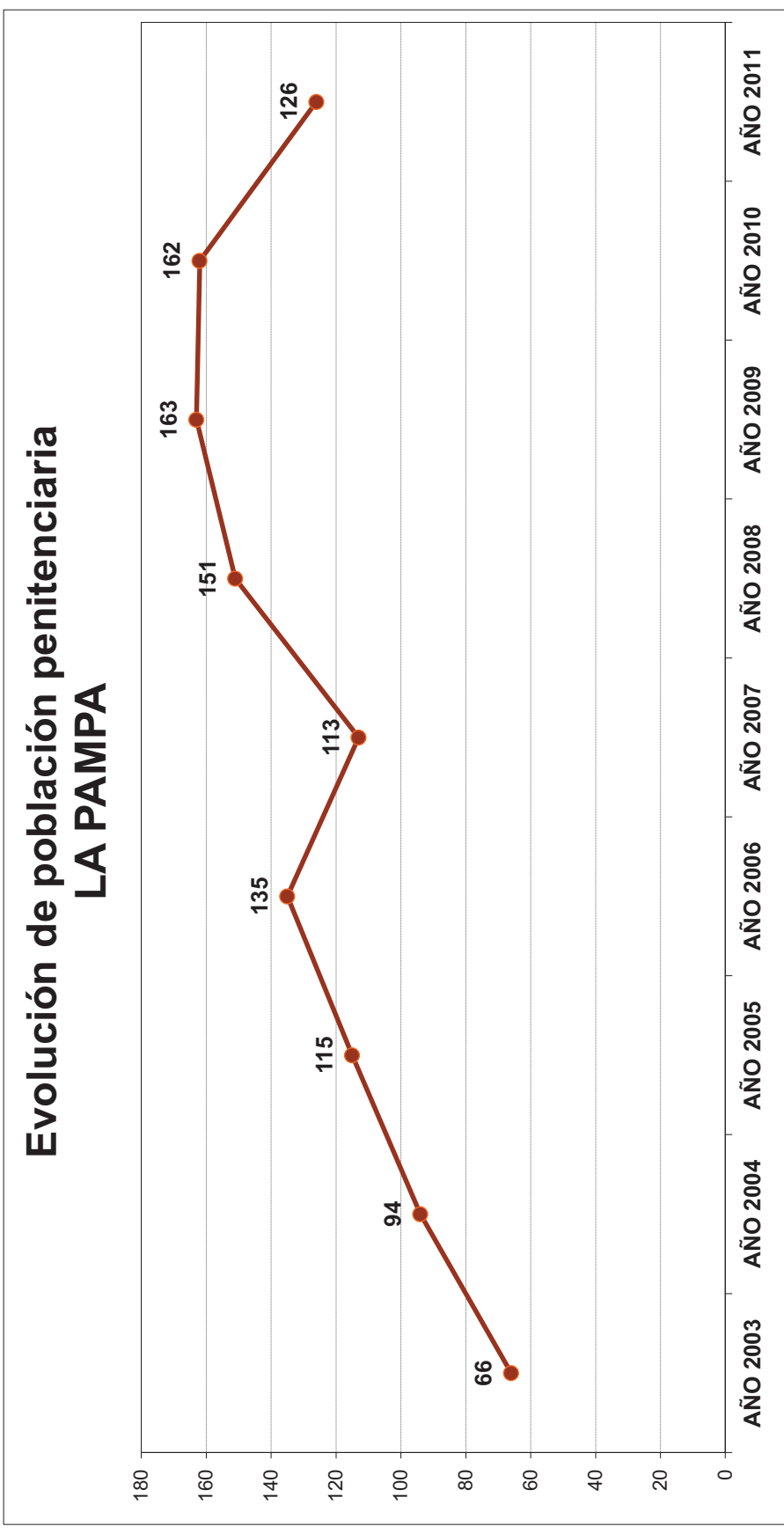
DISTRIBUCIÓN POR UNIDAD Y SITUACIÓN LEGAL

UNIDADES	CAPACIDAD	POBLACION ALOJADA	SOBRE- POBLACION	PORCENTAJE DE SOBRE- PROBLACION
U.R.I. - ALCAIDIA COMISARIA 1ª SANTA ROSA	72	42	-30	-41,7%
U.R.I. - COMISARIA SECCIONAL 3ª SANTA ROSA	6	2	-4	-66,7%
U.R.I. - COMISARIA SECCIONAL 6ª DE MUJERES	6	1	-5	-83,3%
U.R.I. COMISARÍA DEPTAL. EDUARDO CASTEX	2	1	-1	-50,0%
U.R.I. COMISARÍA DEPARTAMENTAL MACACHIN	2	2	0	0,0%
U.R.I. - COMISARIA DEPARTAMENTAL VICTORICA	4	1	-3	-75,0%
U.R.I. - COMISARIA DEPTAL. WINIFREDA	4	2	-2	-50,0%
U.R.II. - (ALCAIDIA, COMISARÍA 2 Y 3º, TRENEL, QUEMÚ, REALICO, LUIGGI, CALEUFU, ALVEAR)	74	59	-15	-20,3%
U.R.III. - ALCAIDIA COMISARIA GRAL. ACHA	27	14	-13	-48,1%
U.R.III. - COMISARÍA DEPARTAMENTAL GUATRACHE	3	1	-2	-66,7%
U.R.III. - COMISARÍA DEPARTAMENTAL SAN MARTÍN	2	1	-1	-50,0%
TOTALES PROVINCIALES	202	126	-76	-37,6%

EVOLUCIÓN POBLACIÓN PENITENCIARIA - PROVINCIA DE LA PAMPA

AÑO	AÑO	AÑO	AÑO	AÑO	AÑO	AÑO	AÑO	AÑO	AÑO	AÑO	AÑO	AÑO	AÑO	AÑO	AÑO
1996	1997	1998	1999	2000	2001	2002	2003	2004	2005	2006	2007	2008	2009	2010	2011
s/d	s/d	s/d	s/d	s/d	s/d	255	66	94	115	135	113	151	163	162	126

Relevamiento basado en datos proporcionados por el Registro Nacional de Reincidencia y la Policía Provincial.



ACLARACION: La estadística oficial sobre población penitenciaria (SNEEP) comenzó en el año 2002.