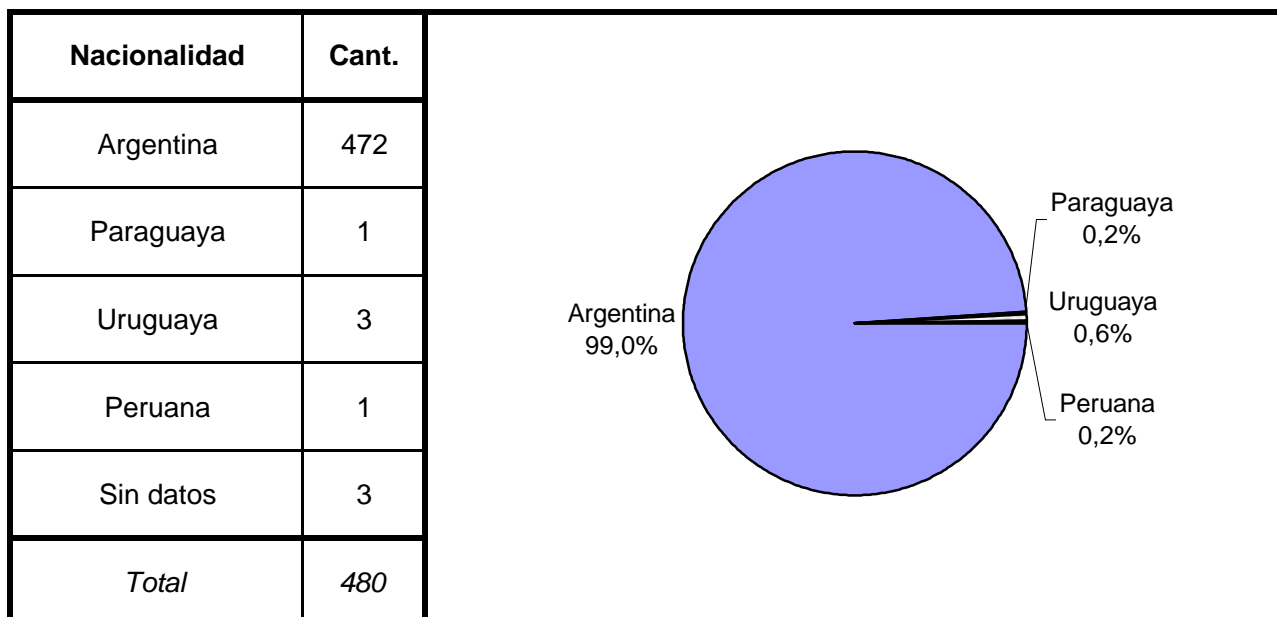
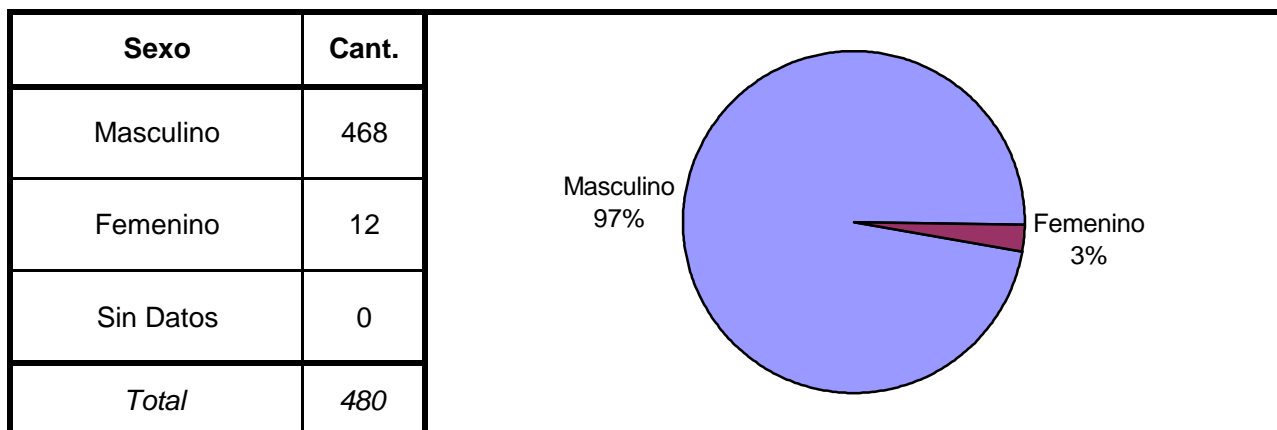
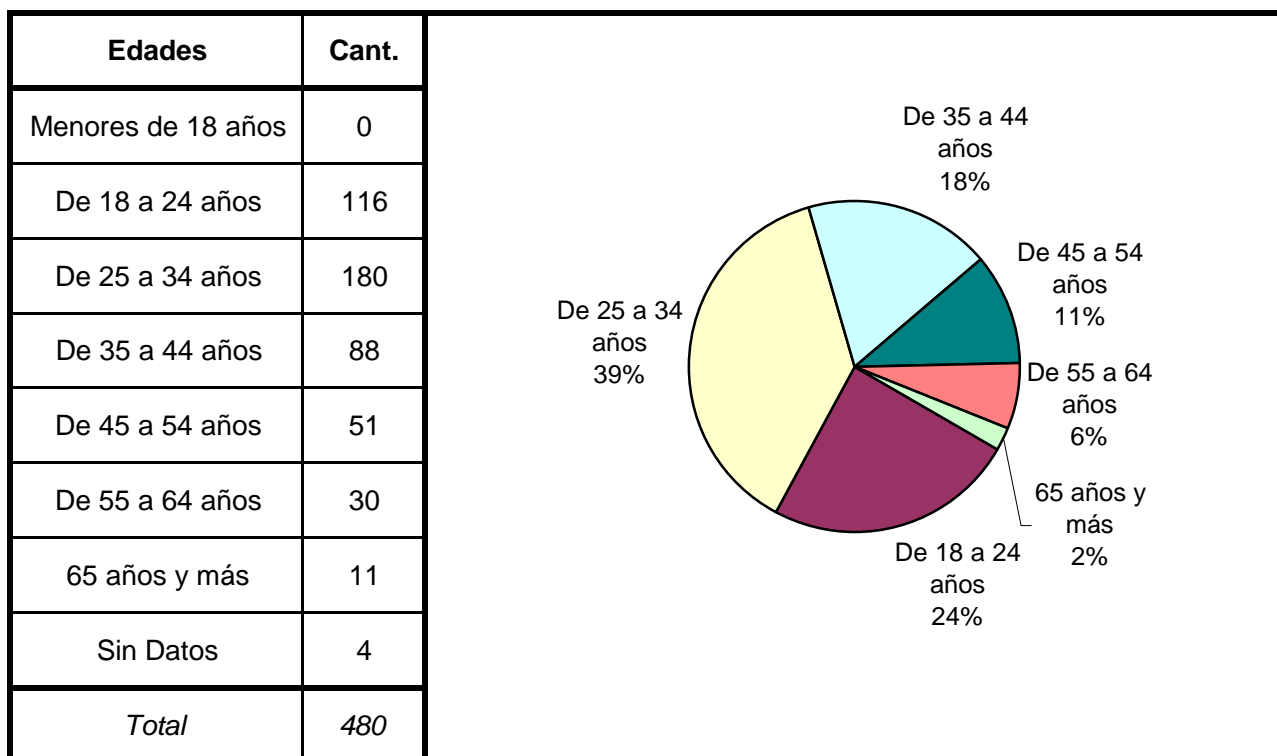


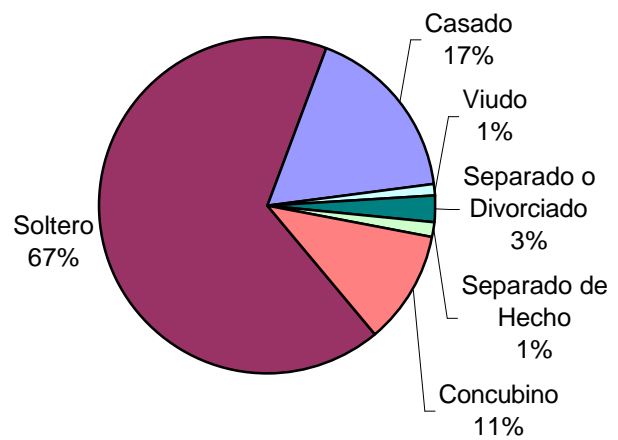
SNEEP 2010 - CATAMARCA
DISTRIBUCIÓN POR UNIDAD Y SITUACIÓN LEGAL

UNIDADES	CONDENADOS	PROCESADOS	INIMPUTABLES/ MENORES o Sin Discriminar	TOTAL POR UNIDAD
UNIDAD PENAL VARONES, UNIDAD DE PROCESADOS, UNIDAD PENAL MUJERES	251	229	0	480
TOTALES PROVINCIALES	251	229	0	480

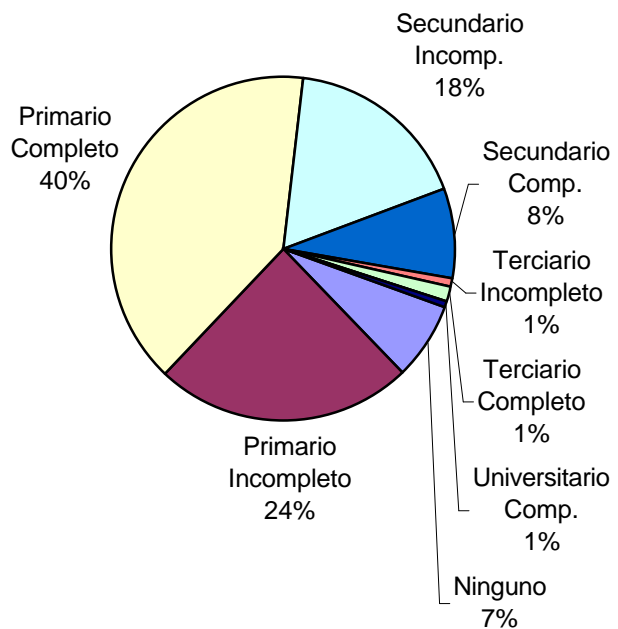
SNEEP 2010 - CATAMARCA

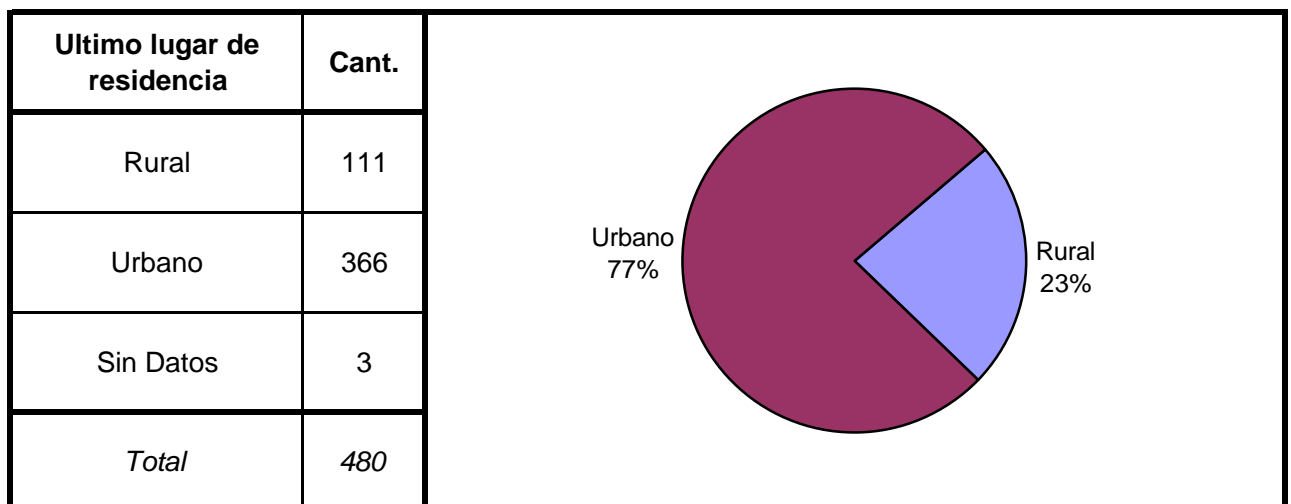
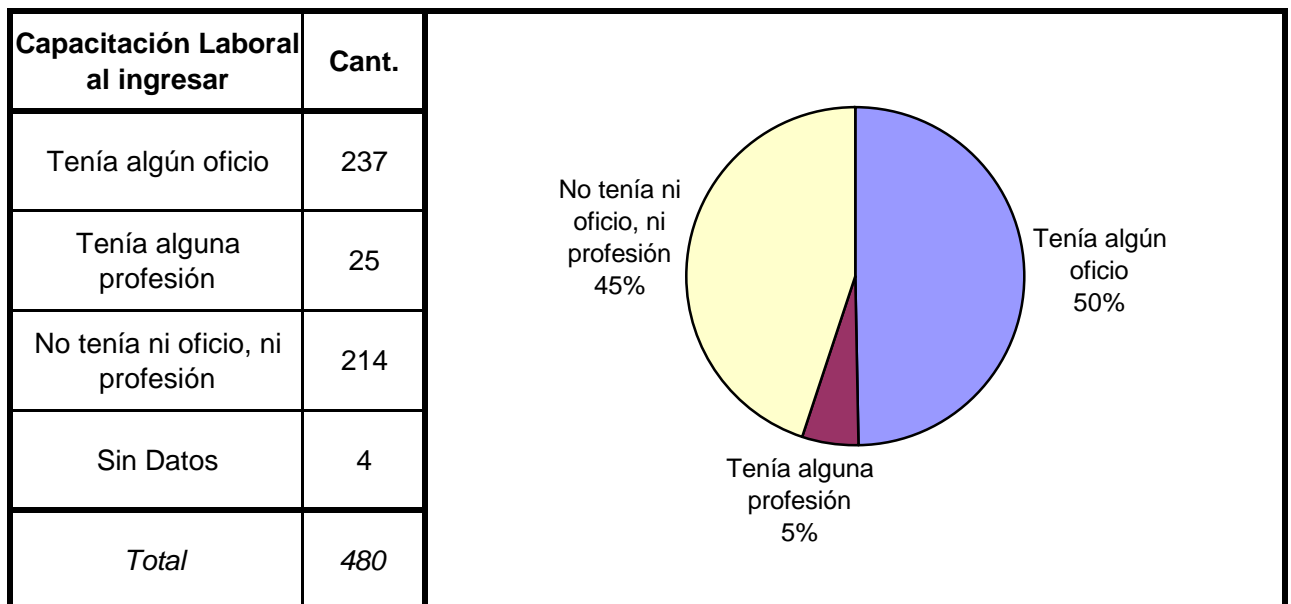
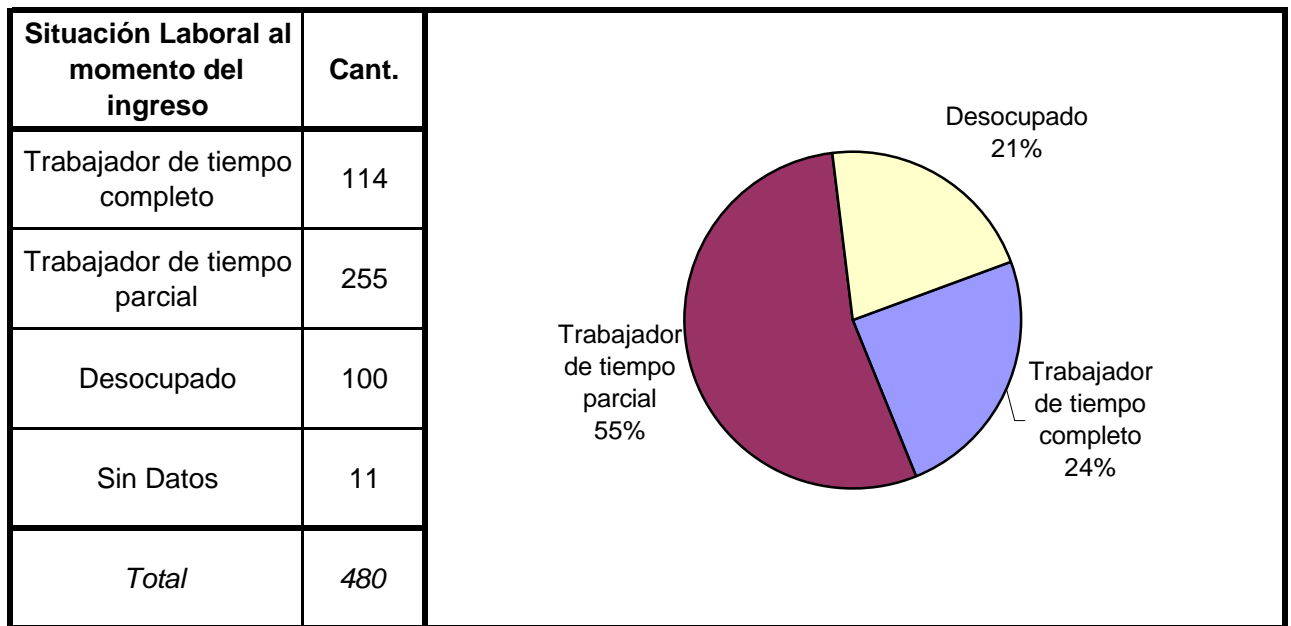


Estado Civil	Cant.
Soltero	318
Casado	82
Viudo	6
Separado o Divorciado	12
Separado de Hecho	6
Concubino	52
Sin datos	4
<i>Total</i>	<i>480</i>

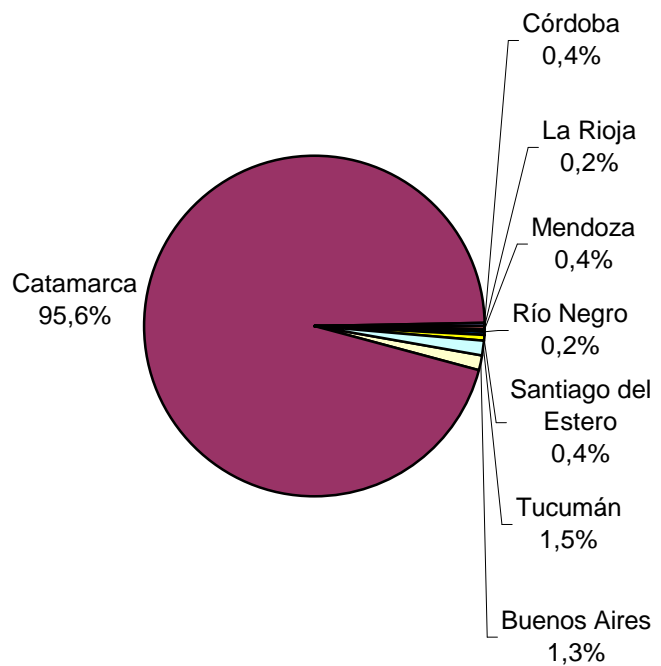


Nivel de Instrucción	Cant.
Ninguno	35
Primario Incompleto	115
Primario Completo	190
Secundario Incomp.	84
Secundario Comp.	40
Terciario Incompleto	4
Terciario Completo	6
Universitario Incomp.	0
Universitario Comp.	3
Sin datos	3
<i>Total</i>	<i>480</i>

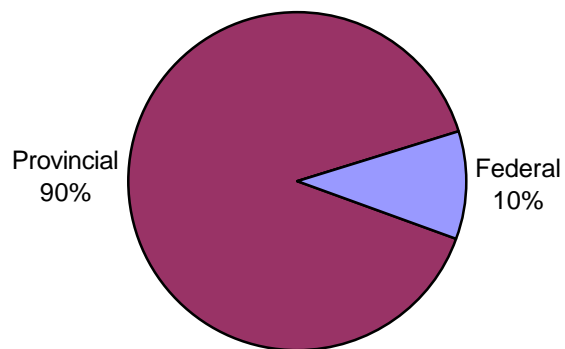




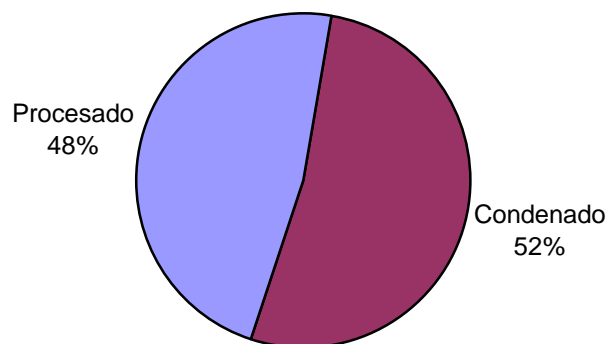
Ultima provincia de residencia	Cant.
Buenos Aires	6
Catamarca	456
Córdoba	2
Corrientes	0
La Rioja	1
Mendoza	2
Río Negro	1
Salta	0
Santiago del Estero	2
Tucumán	7
Sin Datos	3
<i>Total</i>	<i>480</i>



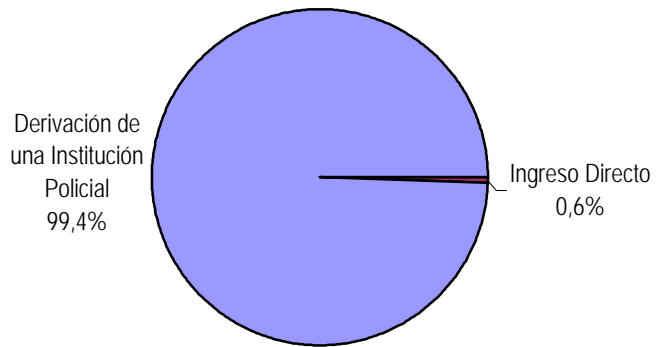
Jurisdicción Judicial	Cant.
Provincial	431
Nacional	0
Federal	49
Sin Datos	0
<i>Total</i>	<i>480</i>



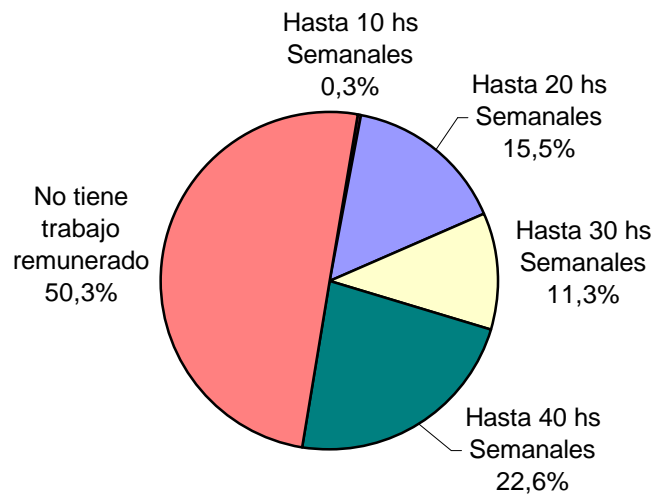
Situación Legal	Cant.
Condenado	251
Procesado	229
Contraventor	0
Inimputable	0
Otra	0
<i>Total</i>	<i>480</i>



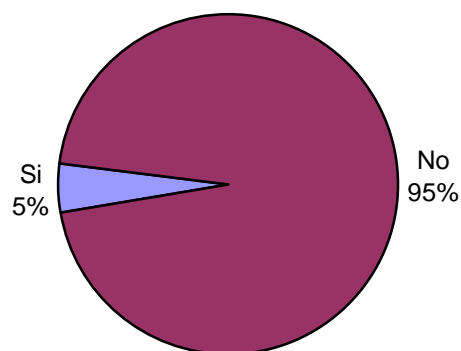
Establecimiento de Procedencia	Cant.
Ingreso Directo	3
Derivación de otro Establecimiento de Ejecución Penal	0
Derivación de una Institución Policial	466
Derivación de Prefectura o Gendarmería	0
Sin datos	11
<i>Total</i>	<i>480</i>



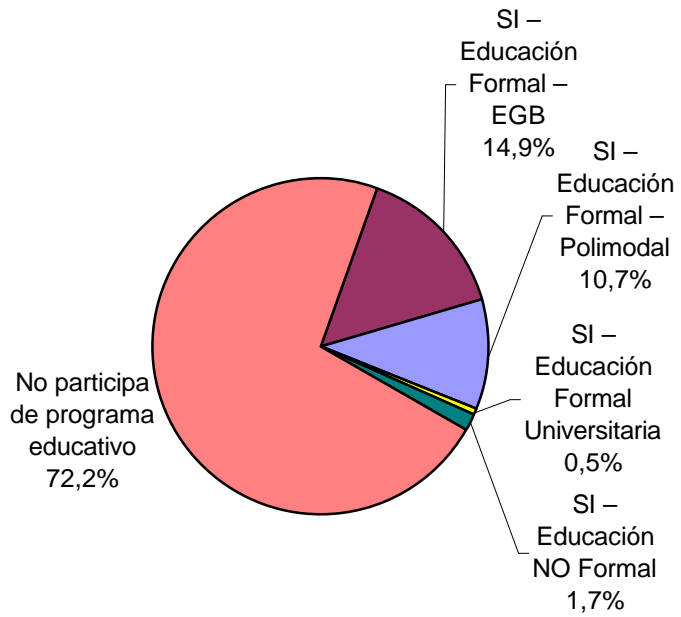
Trabajo remunerado	Cant.
Hasta 10 hs Semanales	1
Hasta 20 hs Semanales	74
Hasta 30 hs Semanales	54
Hasta 40 hs Semanales	108
No tiene trabajo remunerado	240
Sin datos	3
<i>Total</i>	<i>480</i>



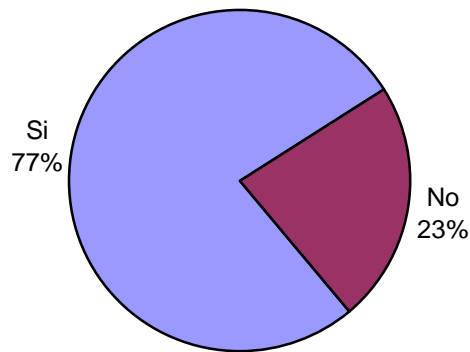
Participó de algún Programa de Capacit. Laboral?	Cant.
Si	24
No	476
Sin Datos	4
<i>Total</i>	<i>504</i>



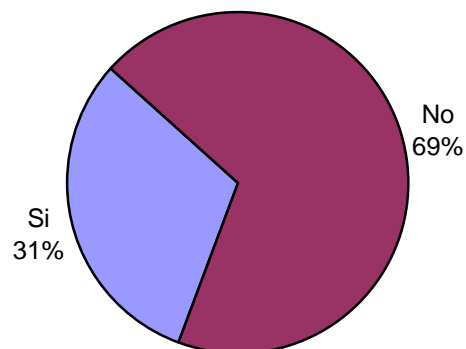
Participó de algún Programa Educativo?	Cant.
SI – Educación Formal – EGB	71
SI – Educación Formal – Polimodal	51
SI – Educación Formal – Terciaria	0
SI – Educación Formal Universitaria	2
SI – Educación NO Formal	8
No participa de programa educativo	343
Sin datos	5
<i>Total</i>	<i>480</i>

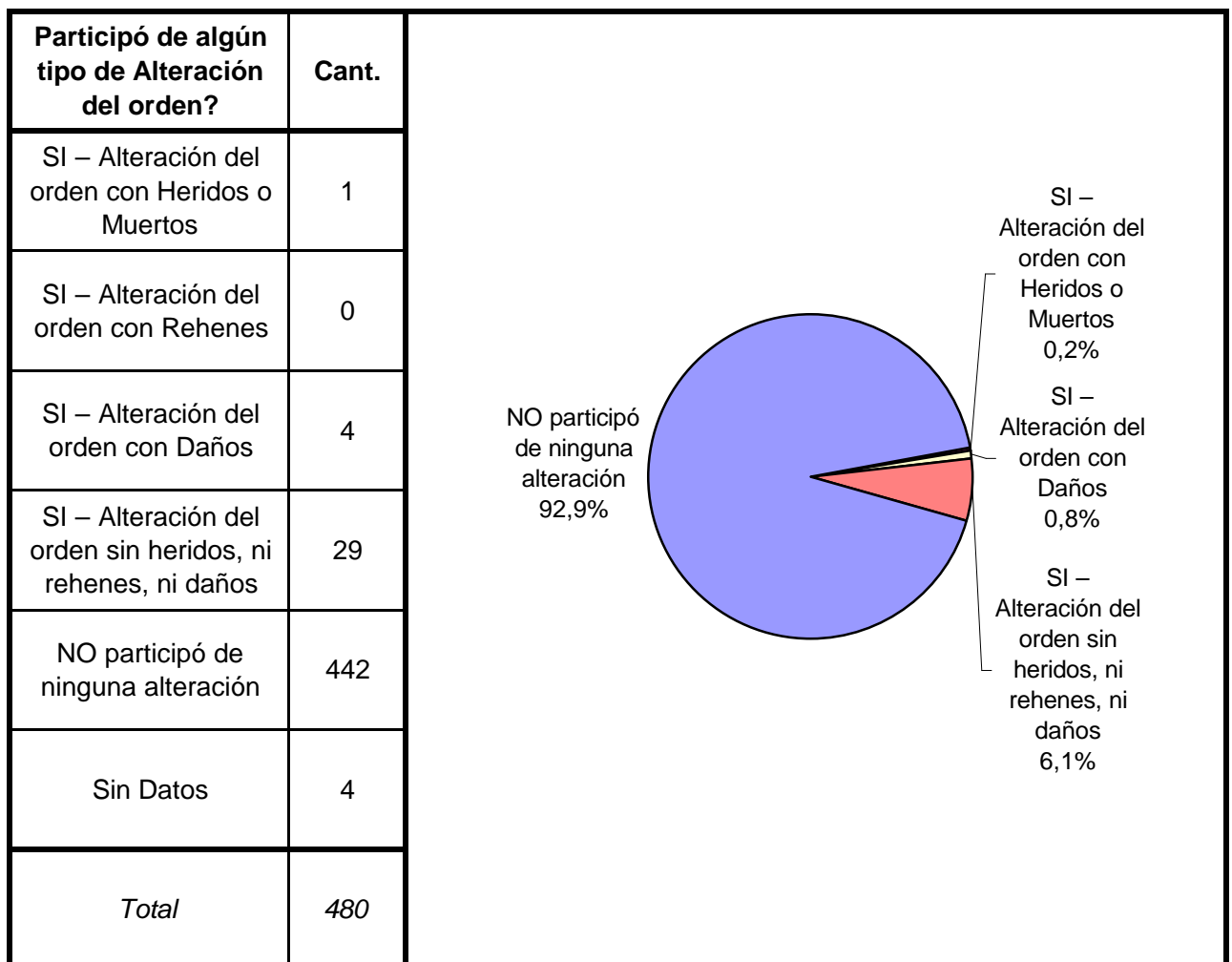
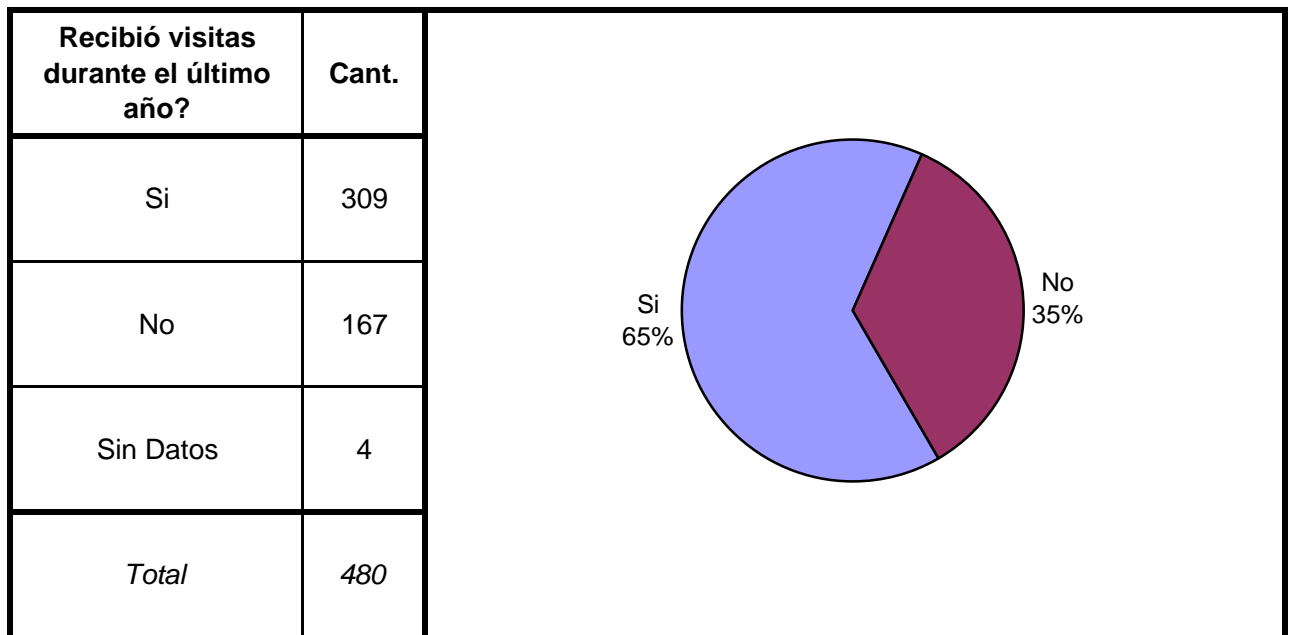


Participó de Activ. Recreativas o Deportivas?	Cant.
Si	368
No	109
Sin Datos	3
<i>Total</i>	<i>480</i>

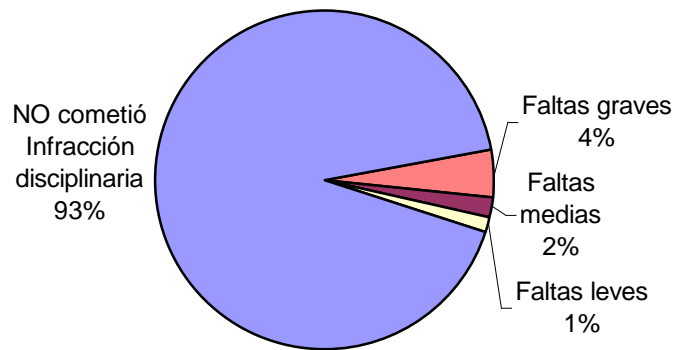


Recibió Asistencia Médica?	Cant.
Si	149
No	328
Sin Datos	3
<i>Total</i>	<i>480</i>

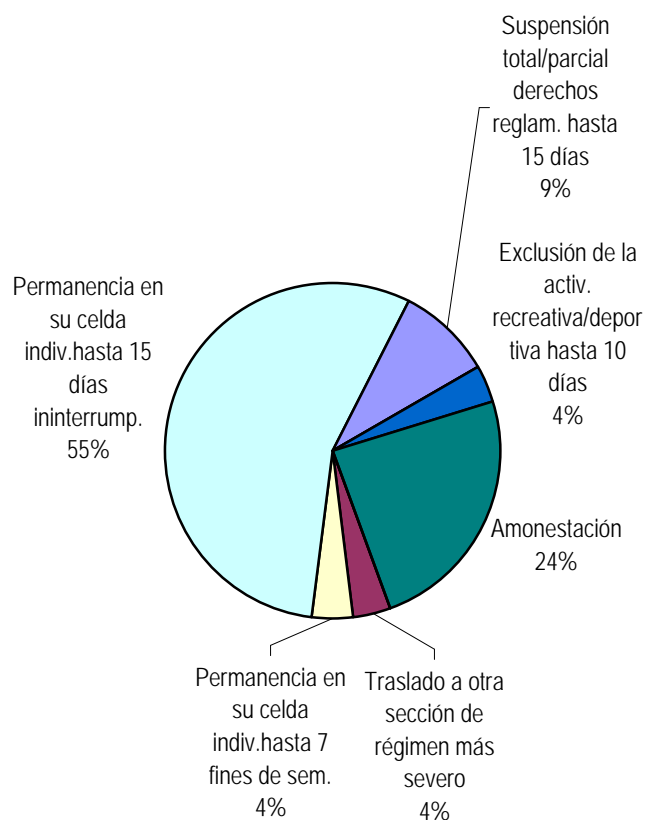




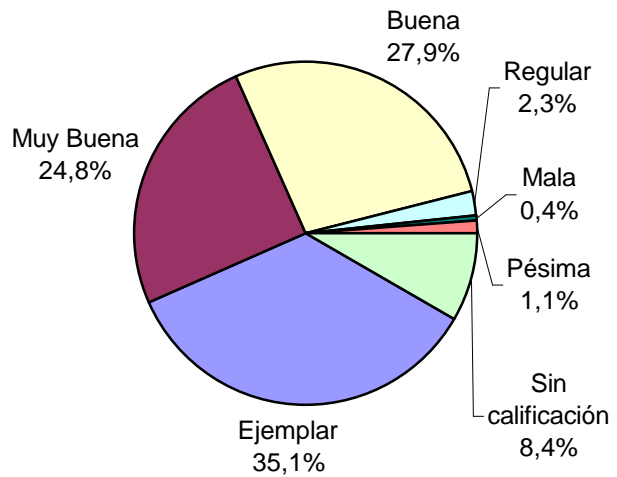
Tipo de infracción disciplinaria	Cant.
Faltas graves	20
Faltas medias	10
Faltas leves	6
NO cometió Infracción disciplinaria	426
Sin Datos	18
<i>Total</i>	<i>480</i>



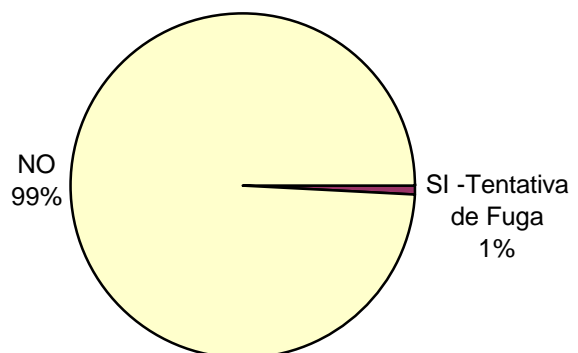
Tipo de Sanción Disciplinaria	Cant.
Traslado a otro estab. de régimen más severo	0
Traslado a otra sección de régimen más severo	2
Permanencia en su celda indiv.hasta 7 fines de sem.	2
Permanencia en su celda indiv.hasta 15 días ininterrump.	30
Suspensión total/parcial derechos reglam. hasta 15 días	5
Exclusión de la actividad común hasta 15 días	0
Exclusión de la activ. recreativa/deportiva hasta 10 días	2
Amonestación	13
Otra sanción	0
Sin Datos	426
<i>Total</i>	<i>480</i>

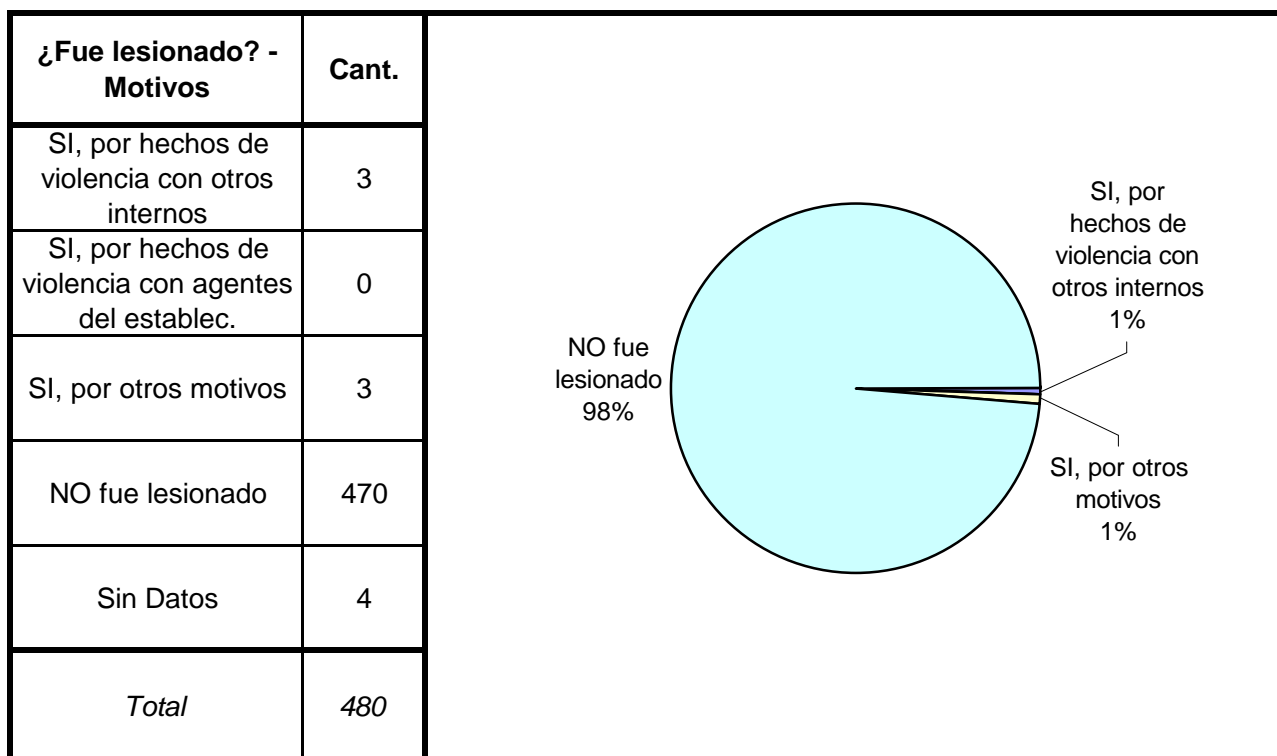
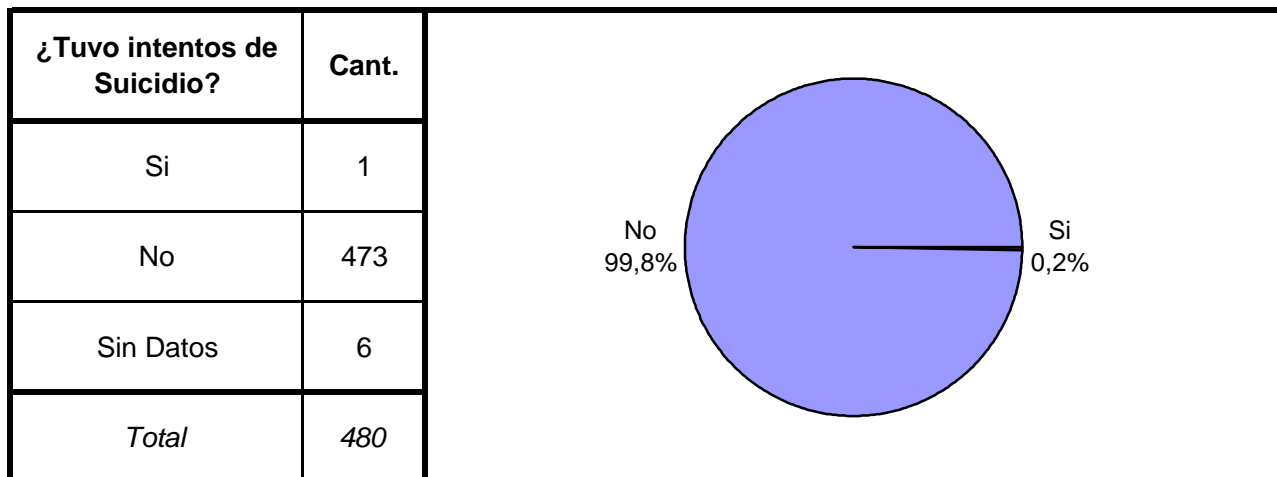


Calificación de conducta del interno	Cant.
Ejemplar	167
Muy Buena	118
Buena	133
Regular	11
Mala	2
Pésima	5
Sin calificación	40
Sin Datos	4
<i>Total</i>	<i>480</i>



¿Tuvo intentos de fuga o evasión?	Cant.
SI -Tentativa de Evasión	0
SI -Tentativa de Fuga	4
NO	473
Sin Datos	3
<i>Total</i>	<i>480</i>

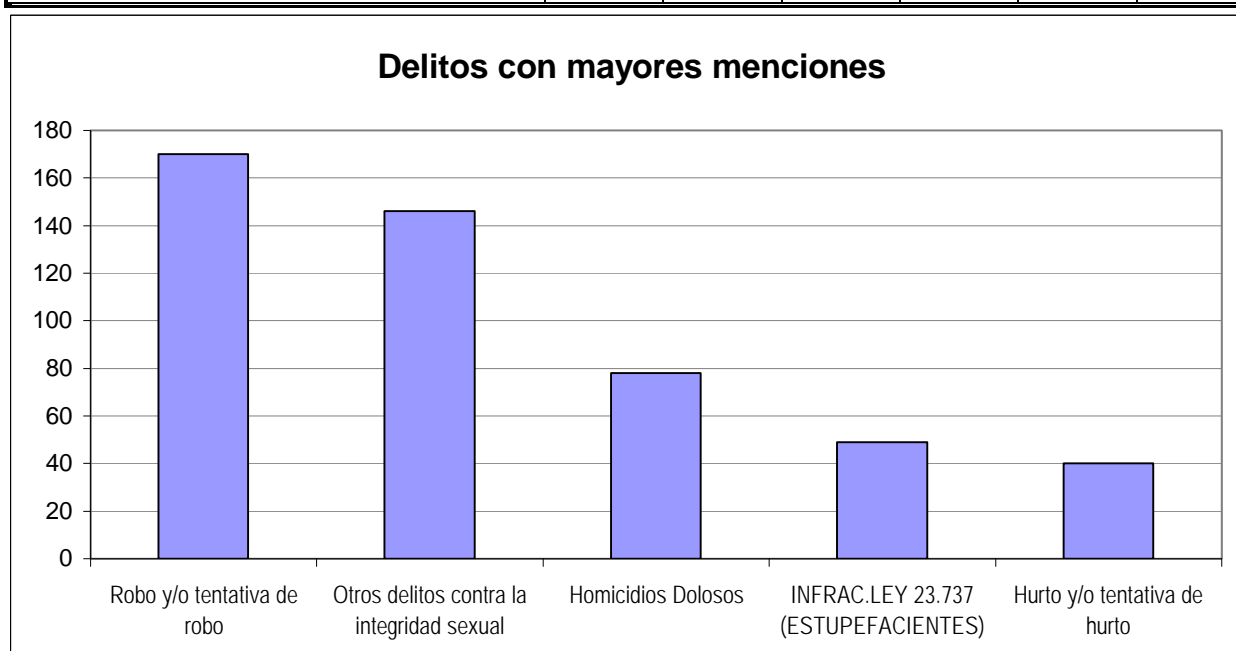




¿Tiene hijos con ella? Para internas	Cant.
Si	0
No	12
Sin Datos	0
<i>Total</i>	<i>12</i>

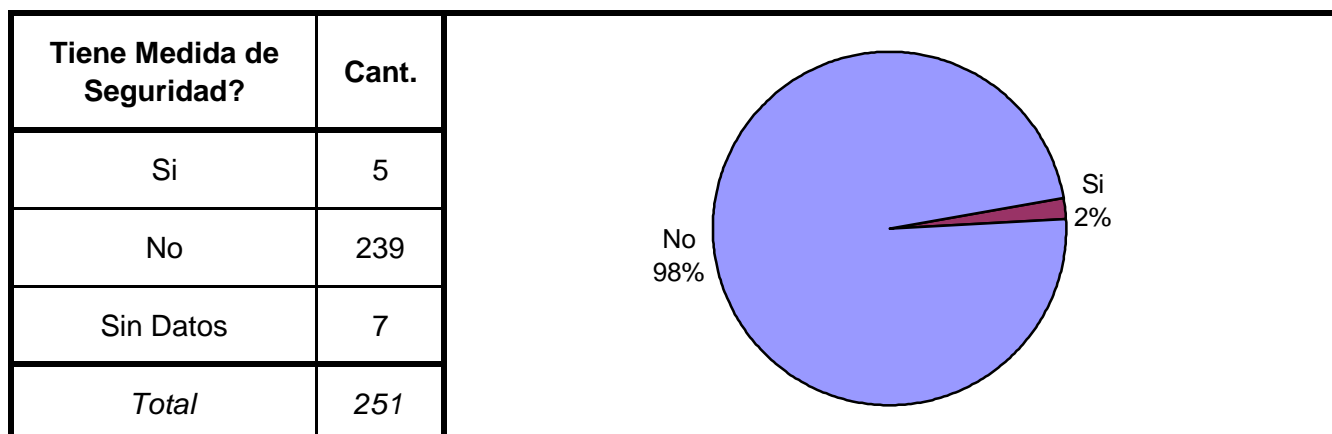
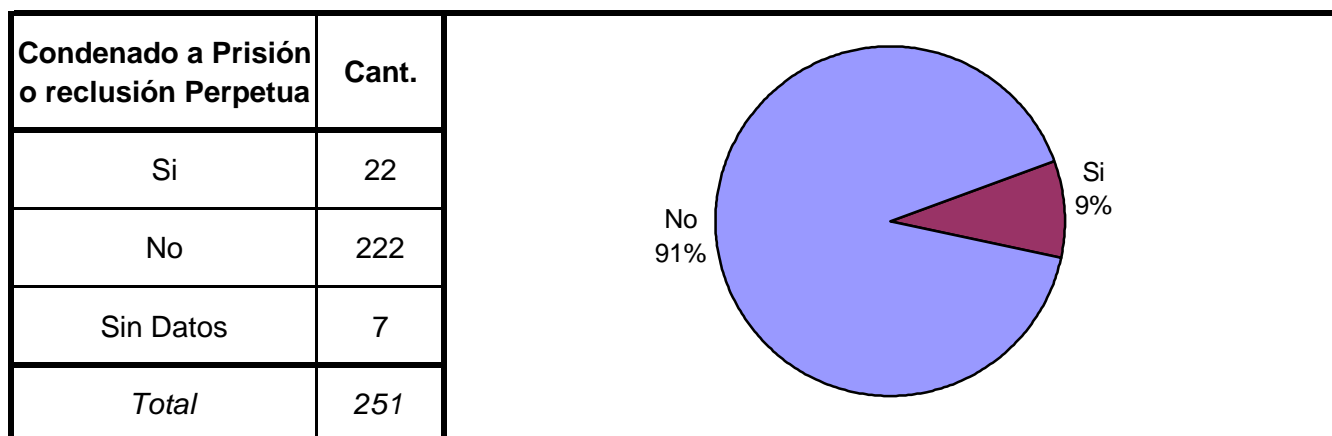
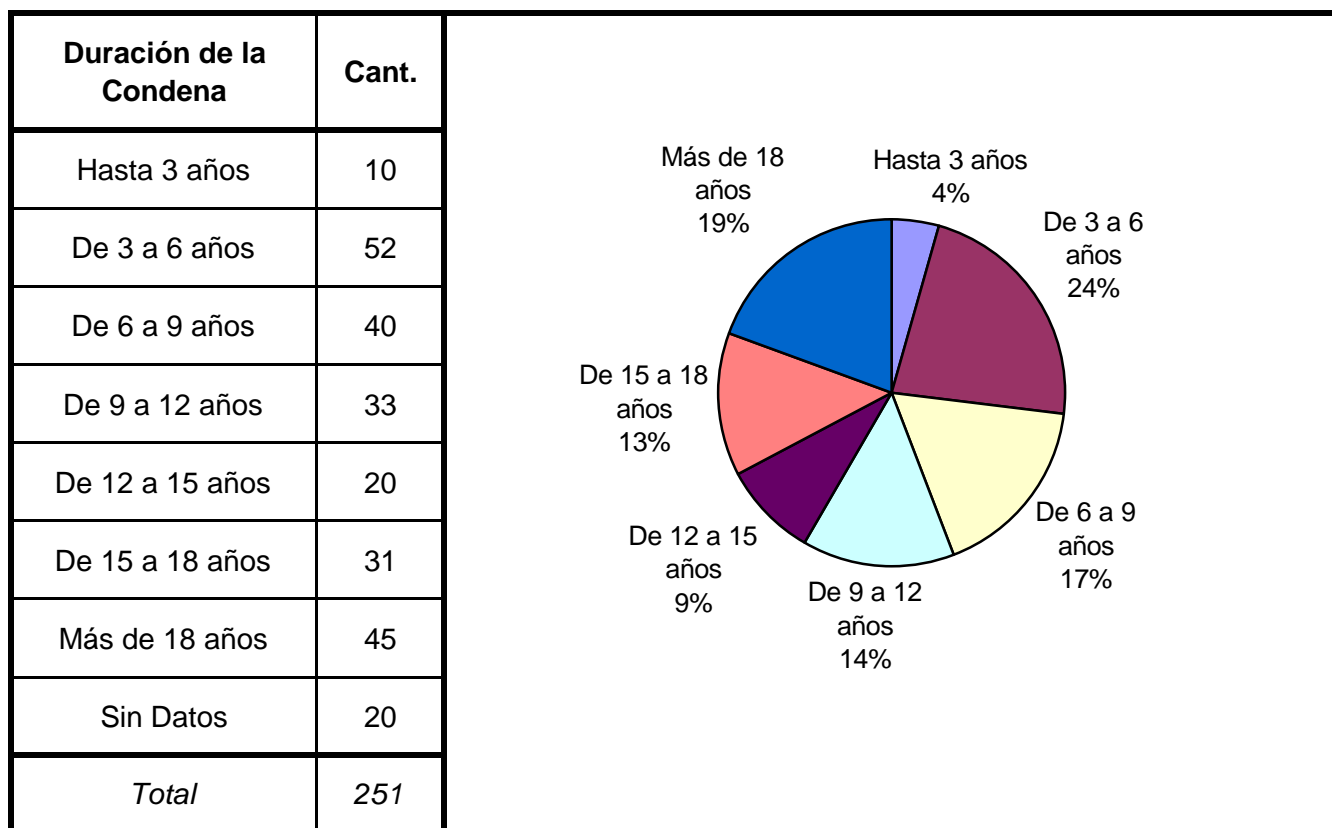
SNEEP 2010 - CATAMARCA

TIPO DE DELITO	1º Mención	2º Mención	3º Mención	4º Mención	5º Mención	TOTAL
Homicidios Dolosos	71	7				78
Homicidios Dolosos (tentativa)	6	2				8
Homicidios Culposos	1					1
Lesiones Dolosas	10	2	1			13
Lesiones Culposas						0
Otros Delitos contra las personas	1	1				2
DELITOS CONTRA EL HONOR						0
Violaciones	11	2				13
Otros delitos contra la integridad sexual	132	14				146
Amenazas	2	4				6
Privación ilegítima de la libertad	1	2				3
Delito c/ la libertad cometido por func.público	1					1
Otros delitos contra la libertad						0
Hurto y/o tentativa de hurto	27	12	1			40
Robo y/o tentativa de robo	157	13				170
Otros delitos contra la propiedad	2	4				6
DELITOS C/ LA SEGURIDAD PÚBLICA	2					2
DELITOS C/ EL ORDEN PÚBLICO	2	1				3
DELITOS C/ LA SEG. DE LA NACIÓN						0
DELITOS C/ LOS PODERES PUBLICOS						0
DELITOS C/ LA ADMINIST. PÚBLICA						0
DELITOS C/ LA FE PÚBLICA	1					1
DELITOS C/ EL ESTADO CIVIL						0
INFRAC.LEY 23.737 (ESTUPEFACIENTES)	49					49
INFRAC.LEY 24.769 PENAL TRIBUTARIA						0
INFRAC.LEY 13.944 INCUMP.DE DEBERES		1				1
DELITOS PREV. EN LEYES ESPECIALES						0
CONTRAVENCIONES						0
Sin Datos	4	415	478	480	480	
<i>Total</i>	<i>480</i>	<i>480</i>	<i>480</i>	<i>480</i>	<i>480</i>	<i>543</i>

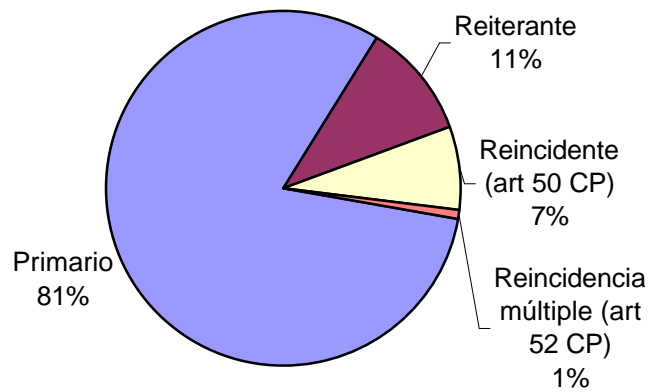


SNEEP 2010 - CATAMARCA

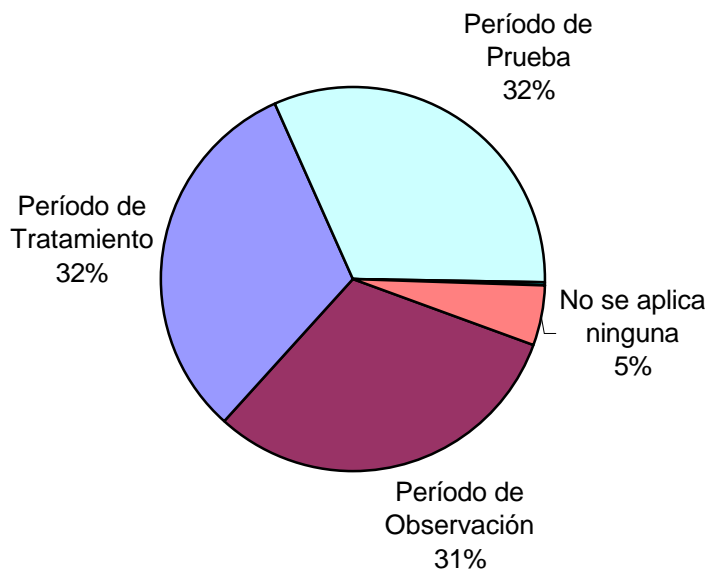
Frecuencias para los detenidos con condena



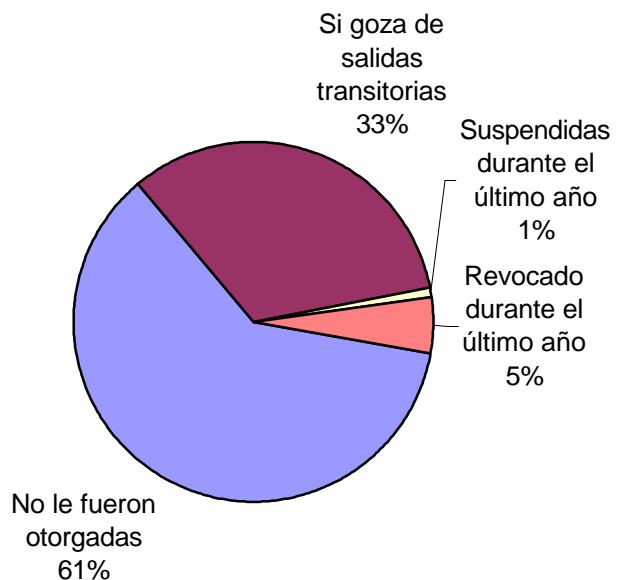
Reincidencia	Cant.
Primario	198
Reiterante	26
Reincidente (art 50 CP)	18
Reincidencia múltiple (art 52 CP)	2
Sin Datos	7
<i>Total</i>	<i>251</i>



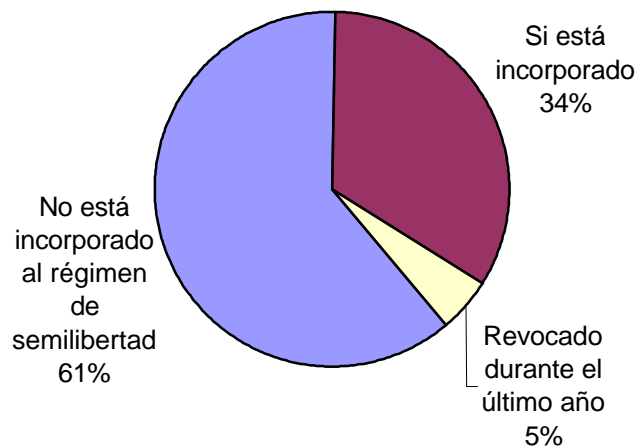
Períodos de la Progresividad	Cant.
Período de Observación	76
Período de Tratamiento	77
Período de Prueba	78
Período de Libertad Condicional	1
Se aplica otra caracterización	0
No se aplica ninguna	12
Sin datos	7
<i>Total</i>	<i>251</i>



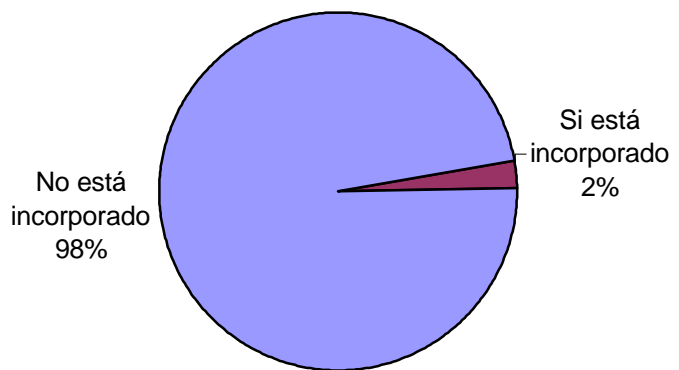
Tiene o tuvo salidas transitorias	Cant.
No le fueron otorgadas	149
Si goza de salidas transitorias	81
Suspendidas durante el último año	2
Revocado durante el último año	12
Sin Datos	7
<i>Total</i>	<i>251</i>



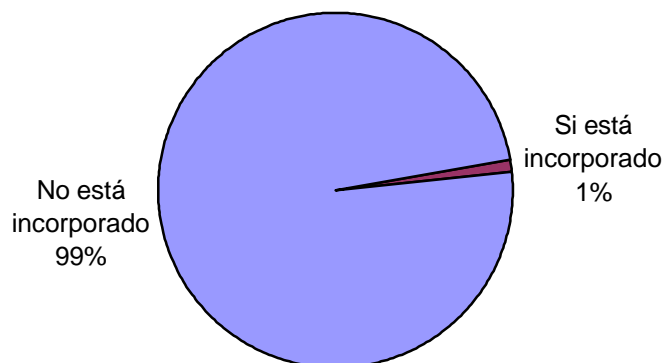
Régimen de Semilibertad	Cant.
No está incorporado al régimen de semilibertad	150
Si está incorporado	82
Suspendido durante el último año	0
Revocado durante el último año	12
Sin Datos	7
<i>Total</i>	<i>251</i>



Programa de Prelibertad	Cant.
Si está incorporado	6
No está incorporado	238
Sin Datos	7
<i>Total</i>	<i>251</i>

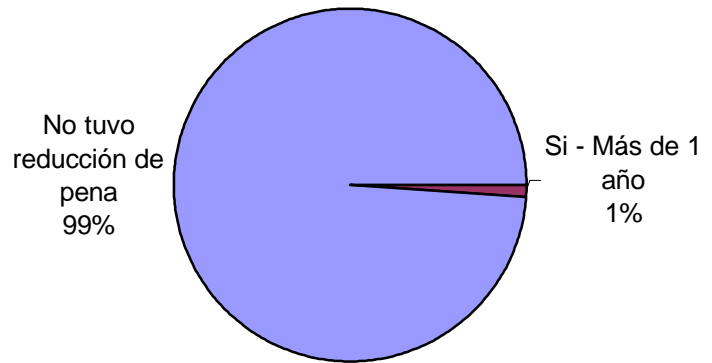


Prisión Discontinua	Cant.
Si está incorporado	3
No está incorporado	241
Revocada durante el último año	0
Sin Datos	7
<i>Total</i>	<i>251</i>



Se le otorgó la Semidetención	Cant.
No tiene Semi-detención	244
Sí, Prisión Diurna	0
Sí, Prisión Nocturna	0
Revocada durante el último año	0
Sin Datos	7
<i>Total</i>	<i>251</i>

Tuvo reducción de pena	Cant.
Si - Hasta 6 meses	0
Si - Hasta 1 año	0
Si - Más de 1 año	3
No tuvo reducción de pena	240
Sin datos	8
<i>Total</i>	<i>251</i>



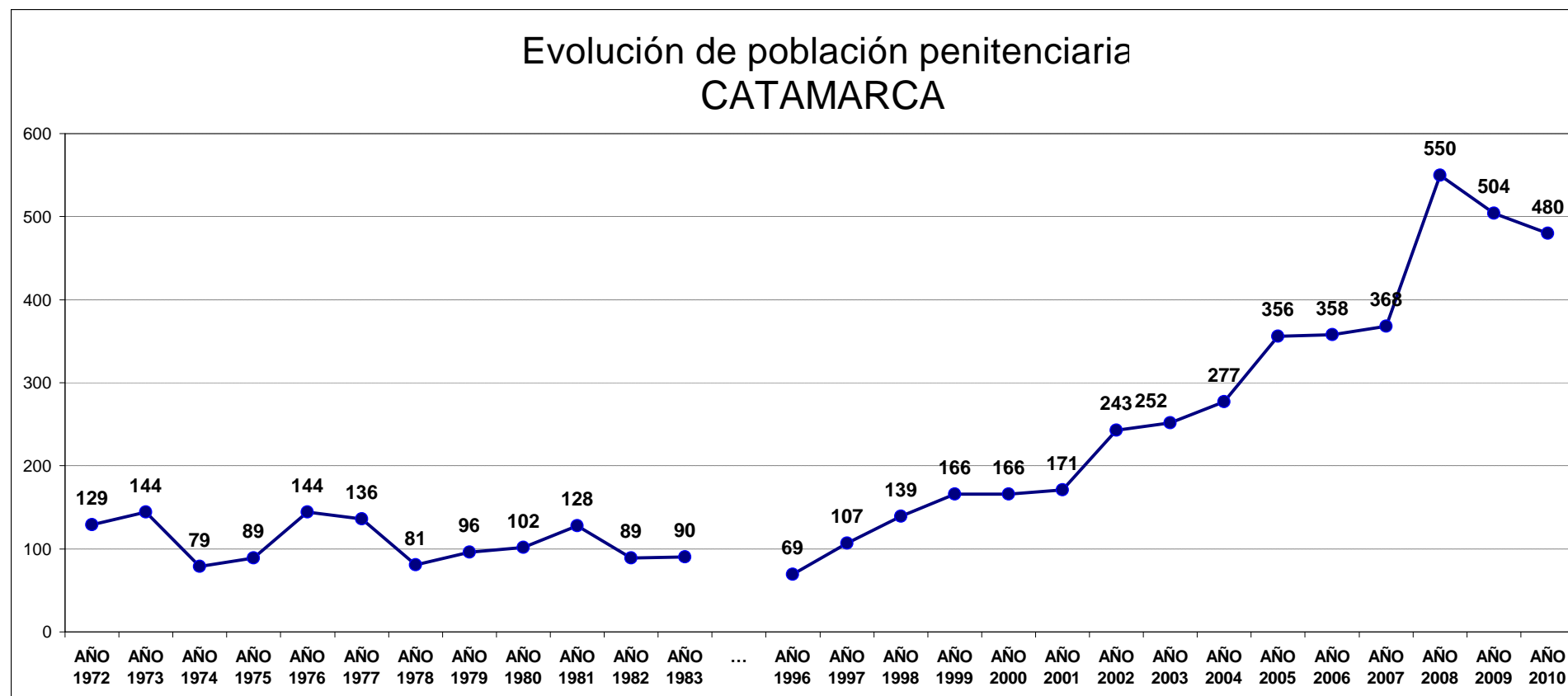
SNEEP 2010 - CATAMARCA

UNIDADES	CAPACIDAD	POBLACION ALOJADA	SOBRE-POBLACION	PORCENTAJE DE SOBREPoblACION
UNIDAD PENAL VARONES, UNIDAD DE PROCESADOS, UNIDAD PENAL MUJERES	550	480	-70	-12,7%
TOTAL PROVINCIAL	550	504	-46	-8,4%

EVOLUCIÓN POBLACIÓN PENITENCIARIA - PROVINCIA DE CATAMARCA

AÑO	AÑO	AÑO	AÑO	AÑO	AÑO	AÑO	AÑO	AÑO	AÑO	AÑO	AÑO	AÑO	...	AÑO	AÑO	AÑO	AÑO	AÑO	AÑO	AÑO	AÑO	AÑO	AÑO	AÑO	AÑO	AÑO	AÑO
1972	1973	1974	1975	1976	1977	1978	1979	1980	1981	1982	1983	...	1996	1997	1998	1999	2000	2001	2002	2003	2004	2005	2006	2007	2008	2009	2010
129	144	79	89	144	136	81	96	102	128	89	90	...	69	107	139	166	166	171	243	252	277	356	358	368	550	504	480

Relevamiento basado en datos proporcionados por el Registro Nacional de Reincidencia y el Servicio Penitenciario Provincial.



ACLARACION: La estadística oficial sobre población penitenciaria (SNEEP) comenzó en el año 2002.
De los años 1972 a 1983 se recuperaron los datos de los libros publicados por el Registro Nacional de Reincidencia.