

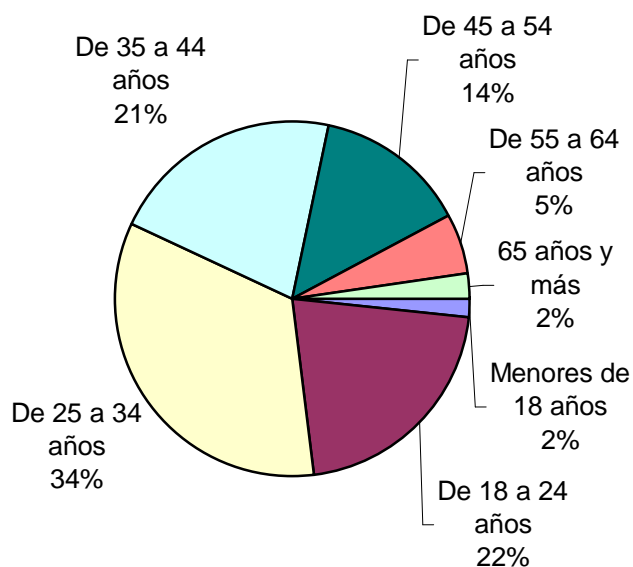
SNEEP 2008 - MISIONES

DISTRIBUCIÓN POR UNIDAD Y SITUACIÓN LEGAL

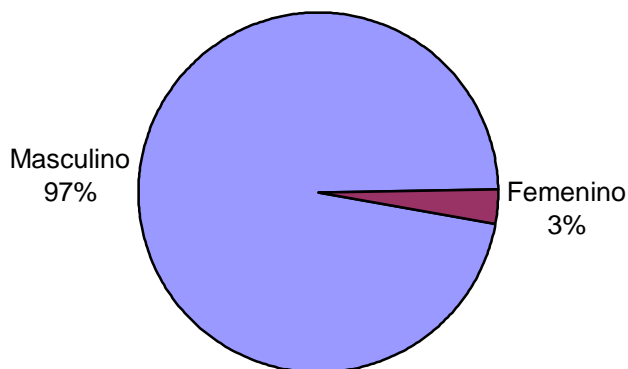
UNIDADES	CONDENADOS	PROCESADOS	INIMPUTABLES/ MENORES o Sin Discriminar	TOTAL POR UNIDAD
UNIDAD PENITENCIARIA I - LORETO	178	37	39	254
UNIDAD PENITENCIARIA II - OBERA	190	103		293
UNIDAD PENITENCIARIA III - ELDORADO	202	64	38	304
UNIDAD PENITENCIARIA IV - INSTITUTO CORRECCIONAL DE MENORES VARONES	17	50	1	68
UNIDAD PENITENCIARIA V - INSTITUTO CORRECCIONAL DE MUJERES	14	20		34
UNIDAD PENITENCIARIA VI - INSTITUTO DE ENCAUSADOS Y PROCESADOS POSADAS	5	132		137
TOTALES PROVINCIALES	606	406	78	1.090

SNEEP 2008 - MISIONES

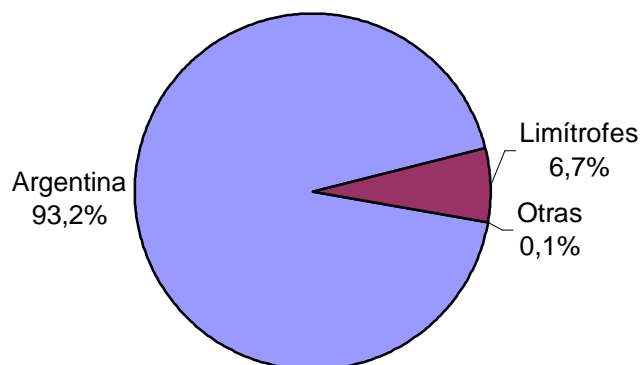
Edades	Cant.
Menores de 18 años	17
De 18 a 24 años	234
De 25 a 34 años	367
De 35 a 44 años	232
De 45 a 54 años	151
De 55 a 64 años	59
65 años y más	24
Sin Datos	6
<i>Total</i>	<i>1090</i>



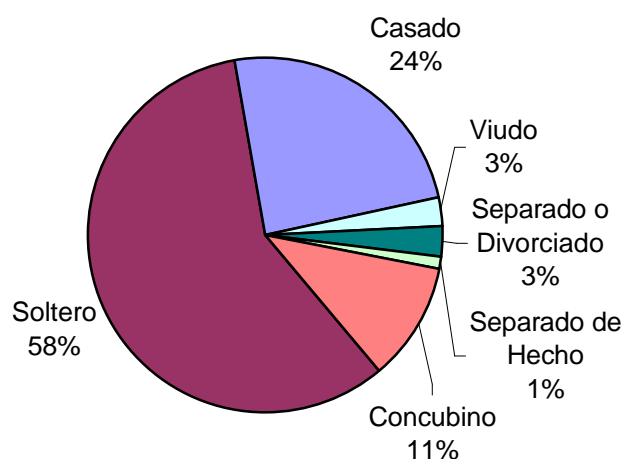
Sexo	Cant.
Masculino	1056
Femenino	34
Sin Datos	0
<i>Total</i>	<i>1090</i>



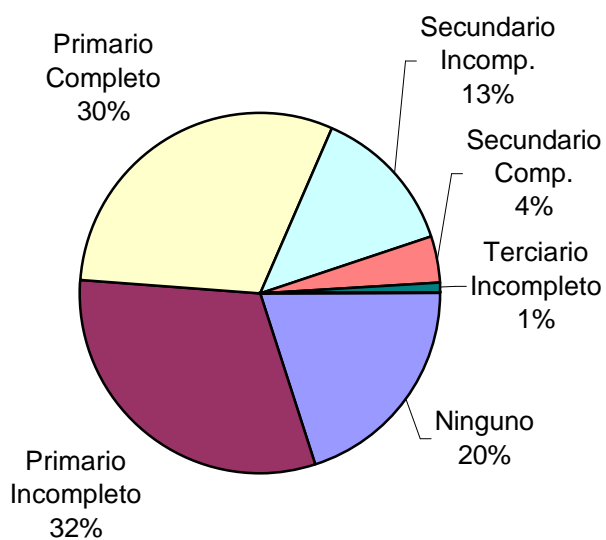
Nacionalidad	Cant.
Argentina	1016
Boliviana	0
Brasileña	19
Chilena	2
Paraguaya	52
Uruguaya	0
Peruana	0
Española	1
Otras	0
Sin Datos	0
<i>Total</i>	<i>1090</i>



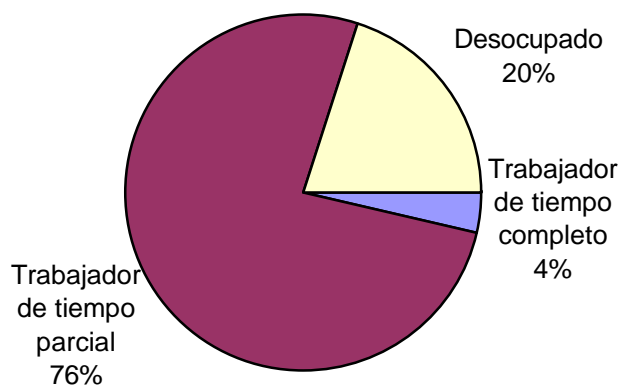
Estado Civil	Cant.
Soltero	630
Casado	261
Viudo	29
Separado o Divorciado	28
Separado de Hecho	13
Concubino	117
Sin datos	12
<i>Total</i>	<i>1090</i>



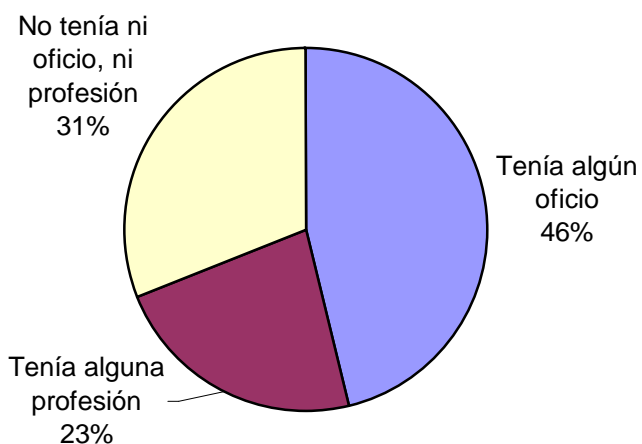
Nivel de Instrucción	Cant.
Ninguno	217
Primario Incompleto	340
Primario Completo	332
Secundario Incomp.	146
Secundario Comp.	47
Terciario Incompleto	7
Terciario Completo	1
Universitario incompleto	0
Universitario completo	0
Sin datos	0
<i>Total</i>	<i>1090</i>



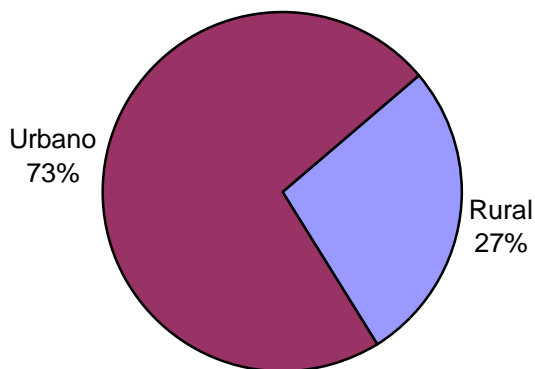
Situación Laboral al momento del ingreso	Cant.
Trabajador de tiempo completo	40
Trabajador de tiempo parcial	814
Desocupado	214
Sin Datos	22
<i>Total</i>	<i>1090</i>



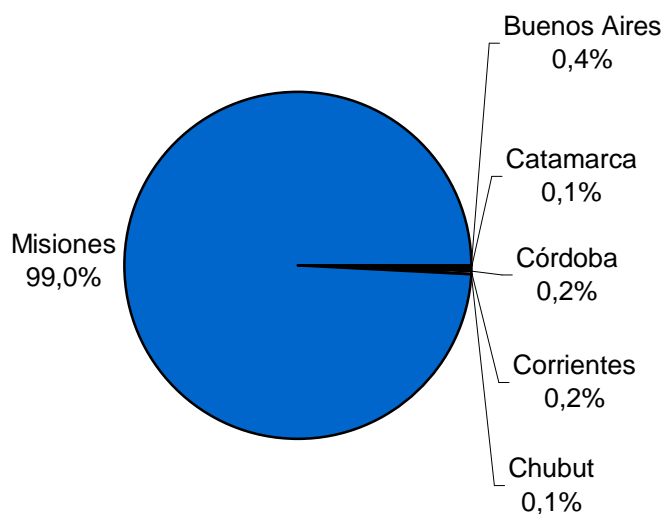
Capacitación Laboral al ingresar	Cant.
Tenía algún oficio	494
Tenía alguna profesión	241
No tenía ni oficio, ni profesión	334
Sin Datos	21
<i>Total</i>	<i>1090</i>



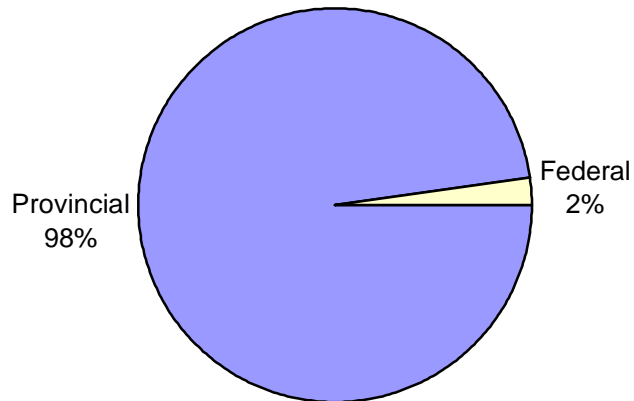
Ultimo lugar de residencia	Cant.
Rural	279
Urbano	746
Sin Datos	65
<i>Total</i>	<i>1090</i>



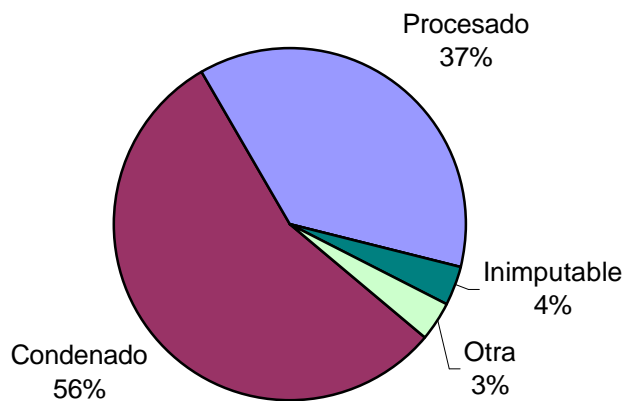
Ultima provincia de residencia	Cant.
Buenos Aires	4
Catamarca	1
Córdoba	2
Corrientes	2
Chaco	0
Chubut	1
Misiones	1055
Salta	0
Sin datos	25
<i>Total</i>	<i>1090</i>



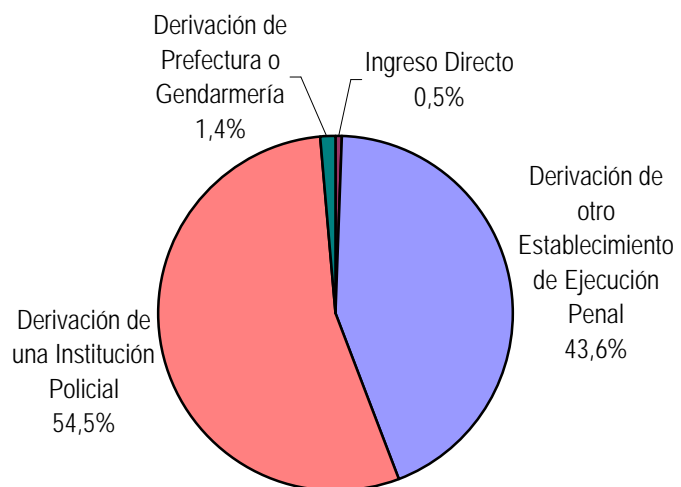
Jurisdicción Judicial	Cant.
Provincial	1144
Nacional	0
Federal	25
Sin Datos	21
<i>Total</i>	<i>1190</i>



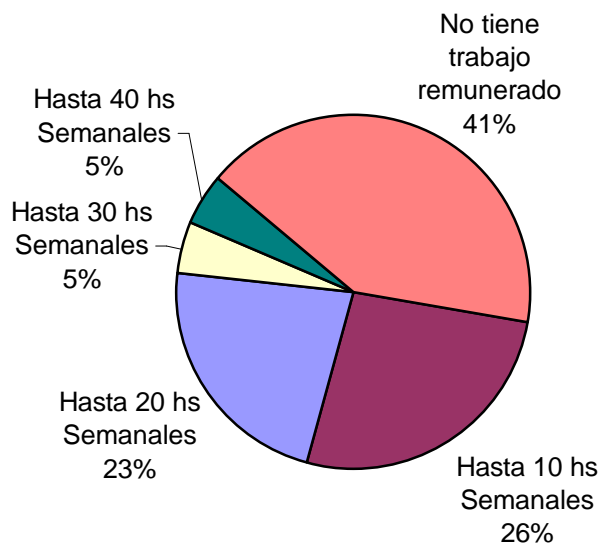
Situación Legal	Cant.
Condenado	606
Procesado	406
Contraventor	0
Inimputable	40
Otra	38
<i>Total</i>	<i>1090</i>



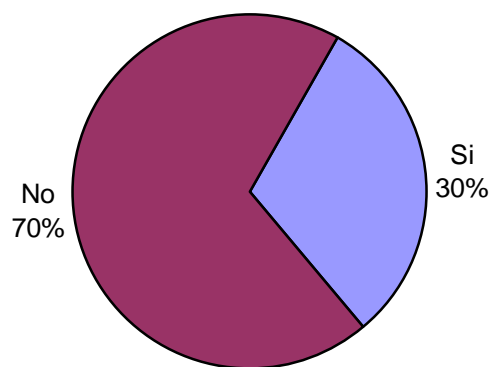
Establecimiento de Procedencia	Cant.
Ingreso Directo	5
Derivación de otro Establecimiento de Ejecución Penal	465
Derivación de una Institución Policial	582
Derivación de Prefectura o Gendarmería	15
Sin datos	23
<i>Total</i>	<i>1090</i>



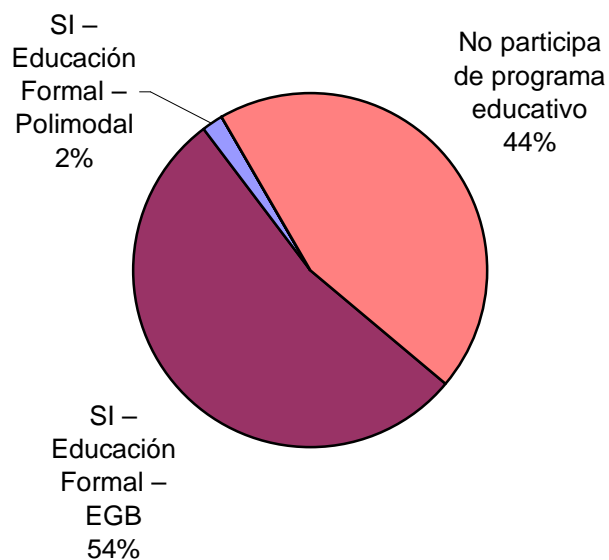
Trabajo remunerado	Cant.
Hasta 10 hs Semanales	281
Hasta 20 hs Semanales	241
Hasta 30 hs Semanales	52
Hasta 40 hs Semanales	51
No tiene trabajo remunerado	444
Sin datos	21
<i>Total</i>	<i>1090</i>

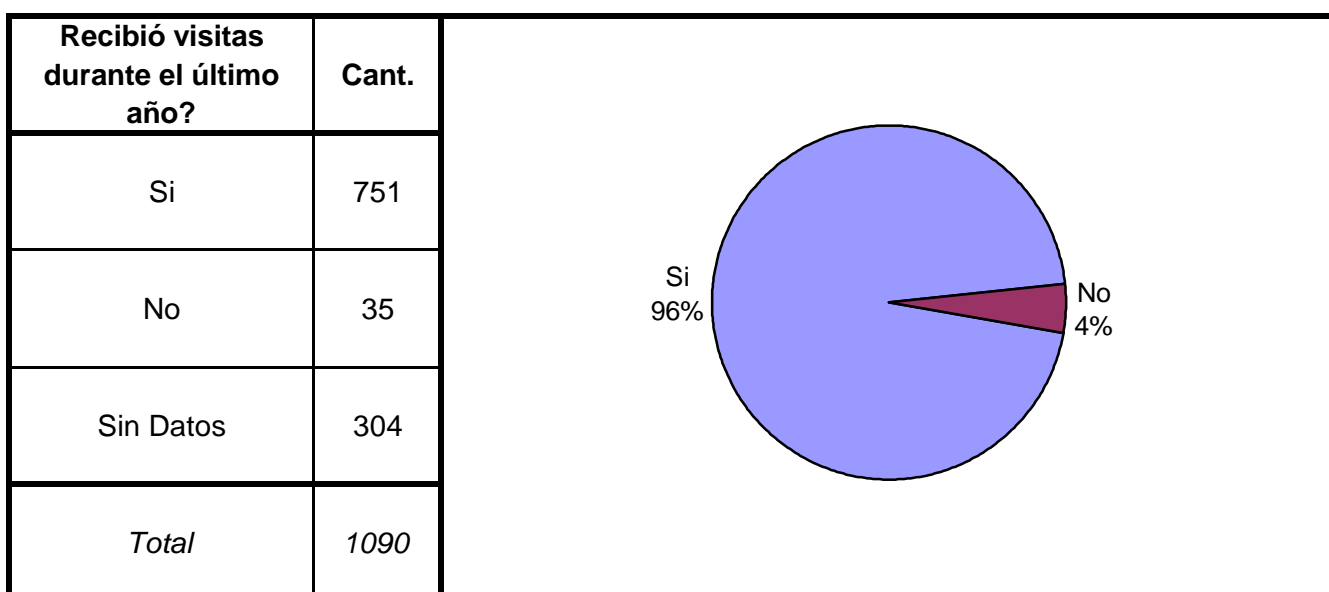
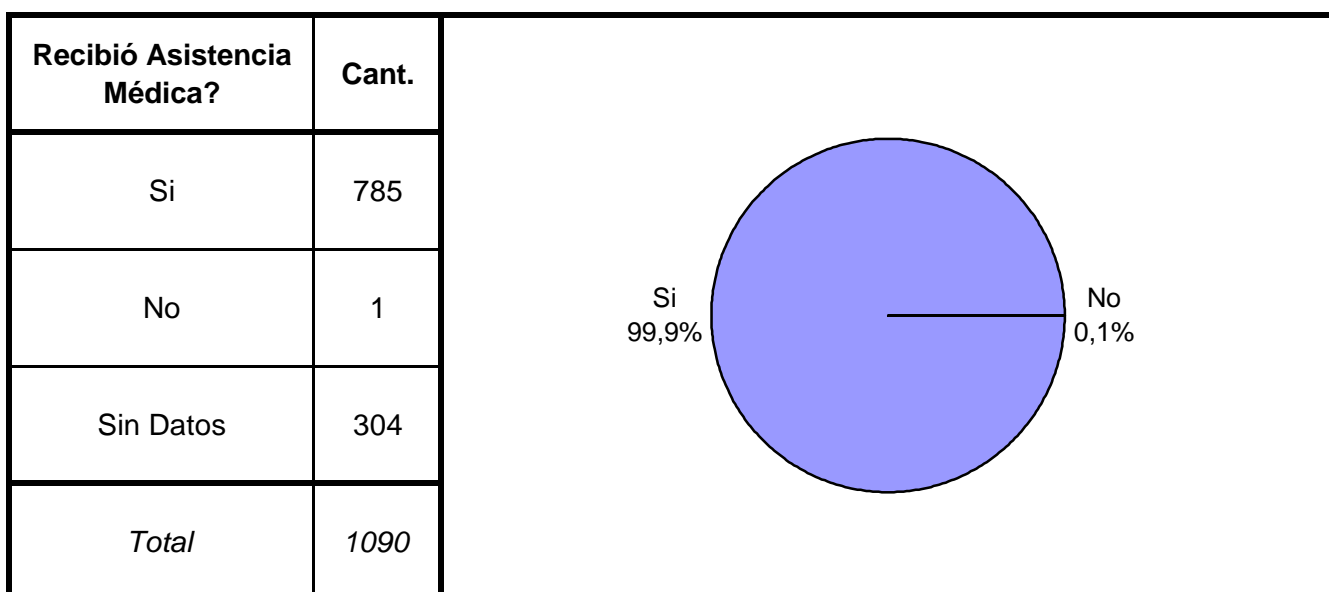
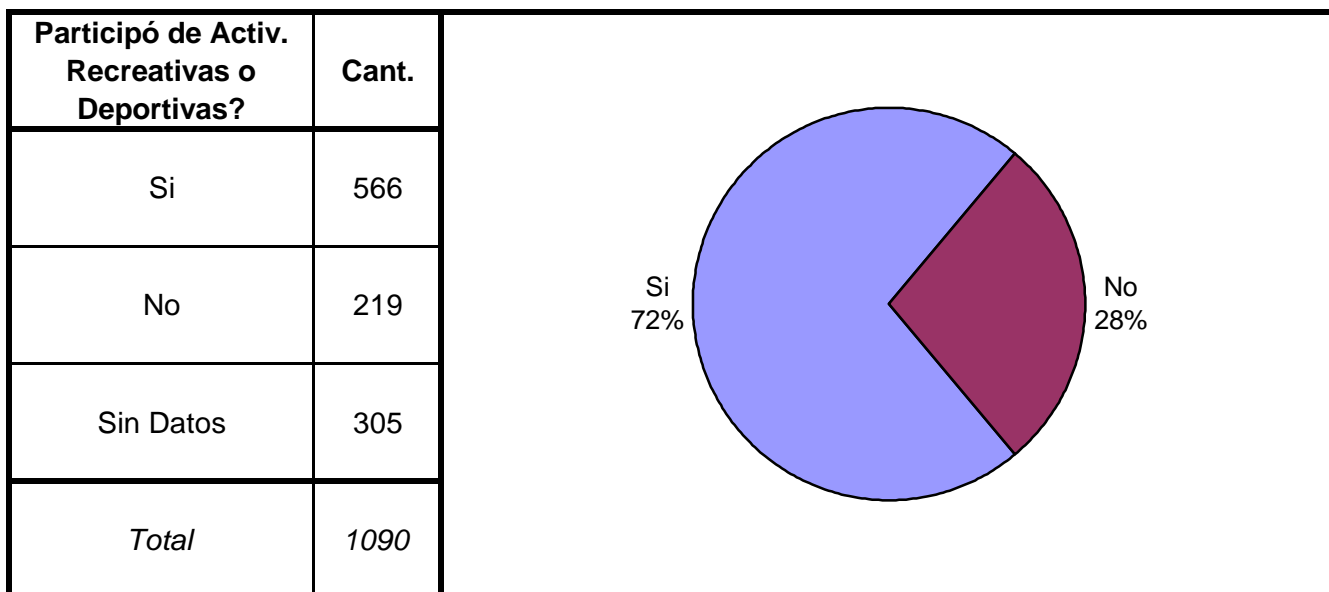


Participó de algún Programa de Capacit. Laboral?	Cant.
Si	325
No	743
Sin Datos	22
<i>Total</i>	<i>1090</i>

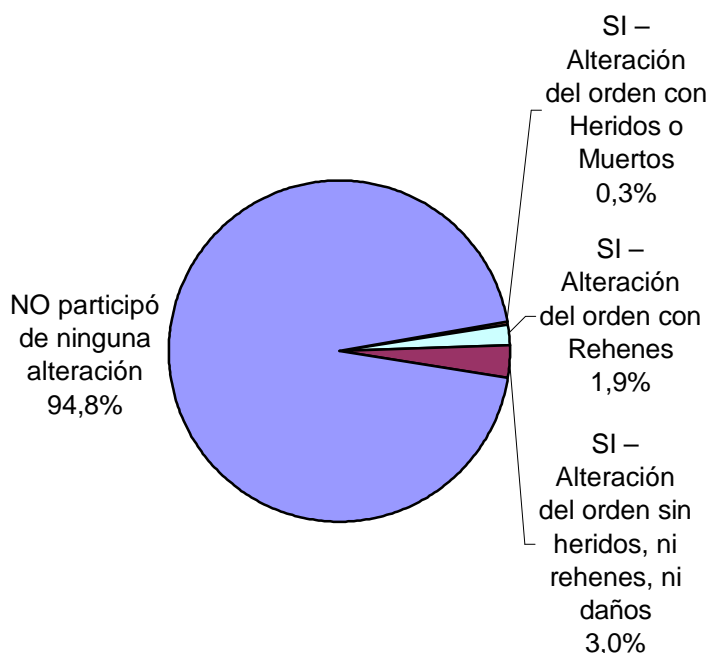


Participó de algún Programa Educativo?	Cant.
SI – Educación Formal – EGB	566
SI – Educación Formal – Polimodal	20
SI – Educación Formal – Terciaria	0
SI – Educación Formal Universitaria	0
SI – Educación NO Formal	0
No participa de programa educativo	468
Sin datos	36
<i>Total</i>	<i>1090</i>

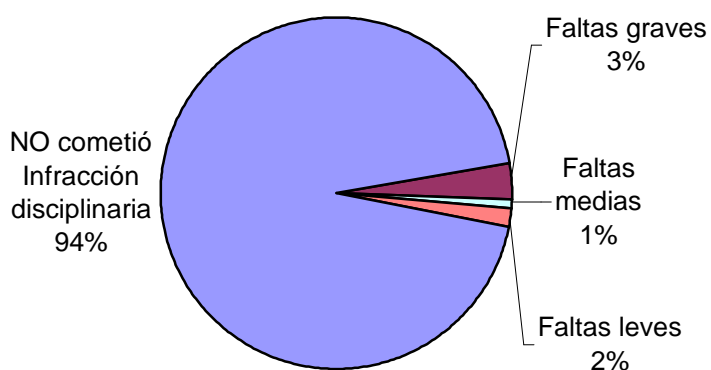




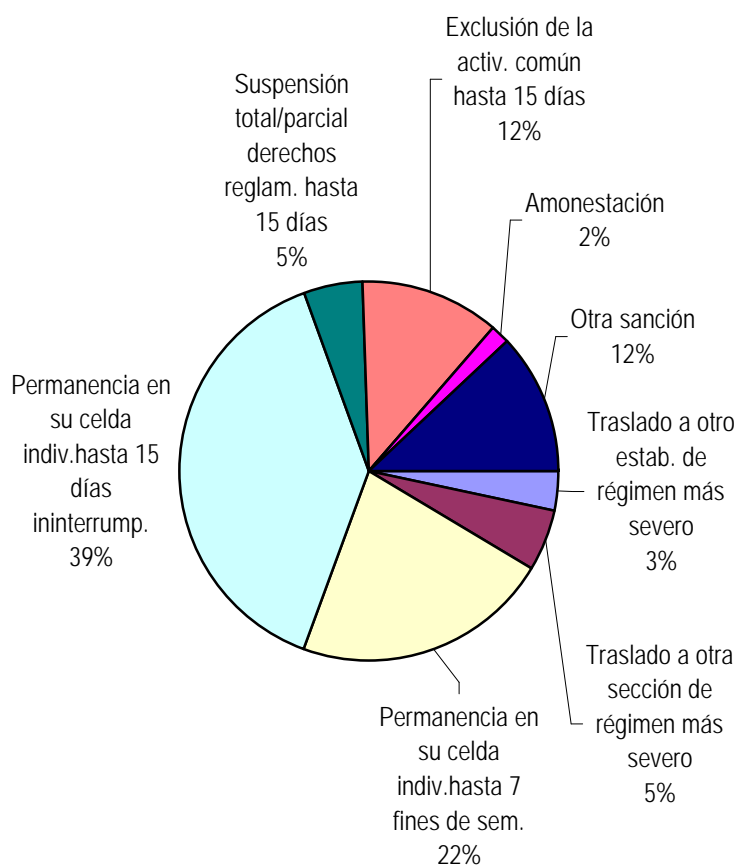
Participó de algún tipo de Alteración del orden?	Cant.
SI – Alteración del orden con Heridos o Muertos	3
SI – Alteración del orden con Rehenes	20
SI – Alteración del orden con Daños	0
SI – Alteración del orden sin heridos, ni rehenes, ni daños	32
NO participó de ninguna alteración	1013
Sin Datos	22
<i>Total</i>	<i>1090</i>



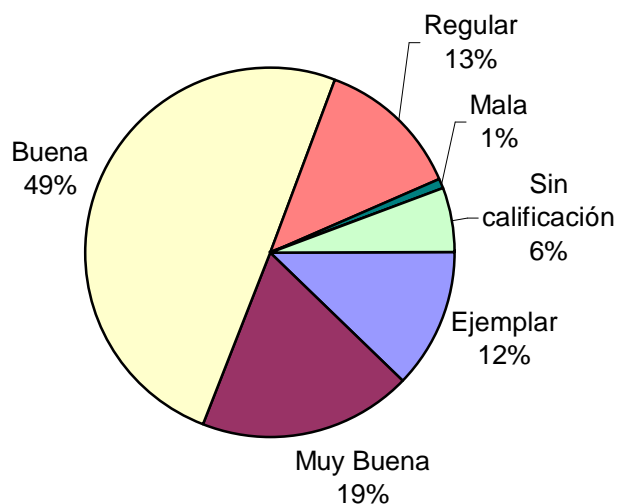
Tipo de infracción disciplinaria	Cant.
Faltas graves	35
Faltas medias	9
Faltas leves	19
NO cometió Infracción disciplinaria	1005
Sin Datos	22
<i>Total</i>	<i>1090</i>



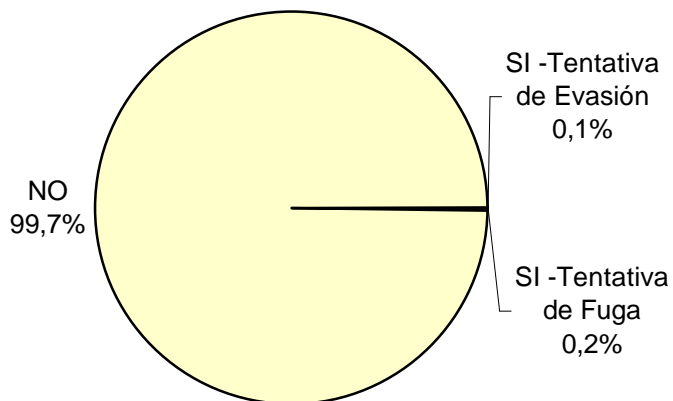
Tipo de Sanción Disciplinaria	Cant.
Traslado a otro estab. de régimen más severo	2
Traslado a otra sección de régimen más severo	3
Permanencia en su celda indiv.hasta 7 fines de sem.	13
Permanencia en su celda indiv.hasta 15 días ininterrump.	23
Suspensión total/parcial derechos reglam. hasta 15 días	3
Exclusión de la activ. común hasta 15 días	7
Exclusión de la activ. recreativa/ deportiva hasta 10 días	0
Amonestación	1
Otra sanción	7
Sin Datos	1031
<i>Total</i>	<i>1090</i>

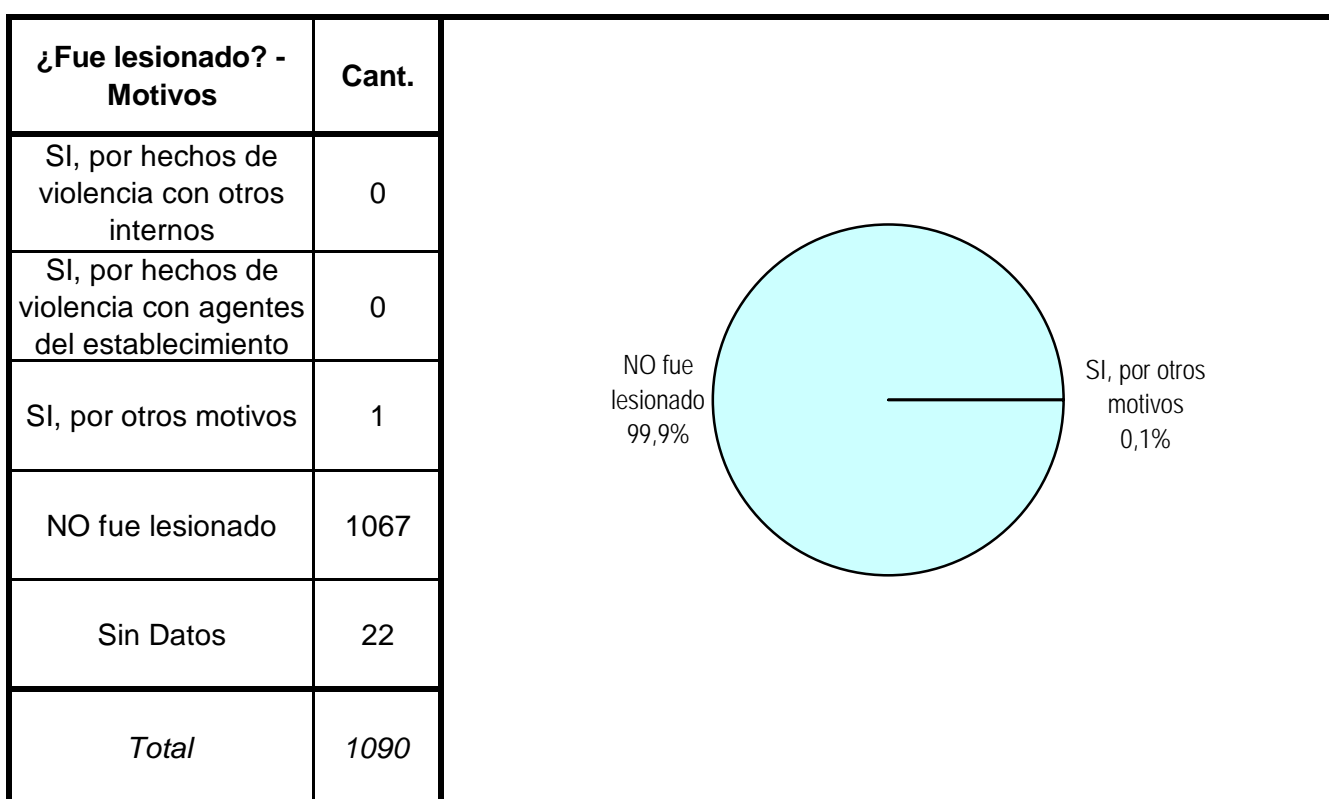
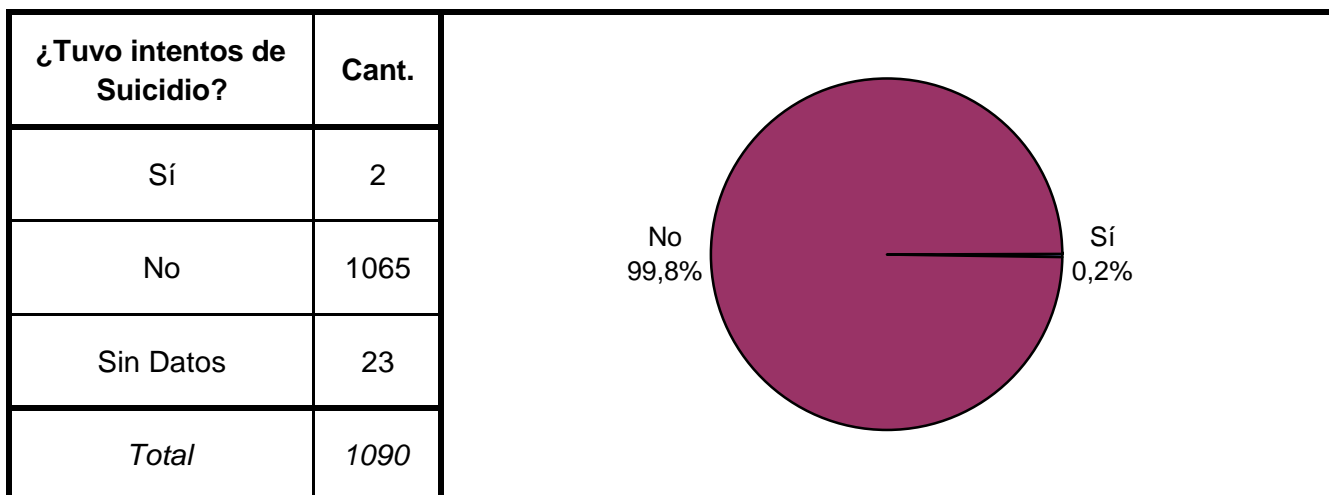


Calificación de conducta del interno	Cant.
Ejemplar	130
Muy Buena	198
Buena	535
Regular	137
Mala	8
Pésima	0
Sin calificación	59
Sin Datos	23
<i>Total</i>	<i>1090</i>



¿Tuvo intentos de fuga o evasión?	Cant.
SI -Tentativa de Evasión	1
SI -Tentativa de Fuga	2
NO	1065
Sin Datos	22
<i>Total</i>	<i>1090</i>

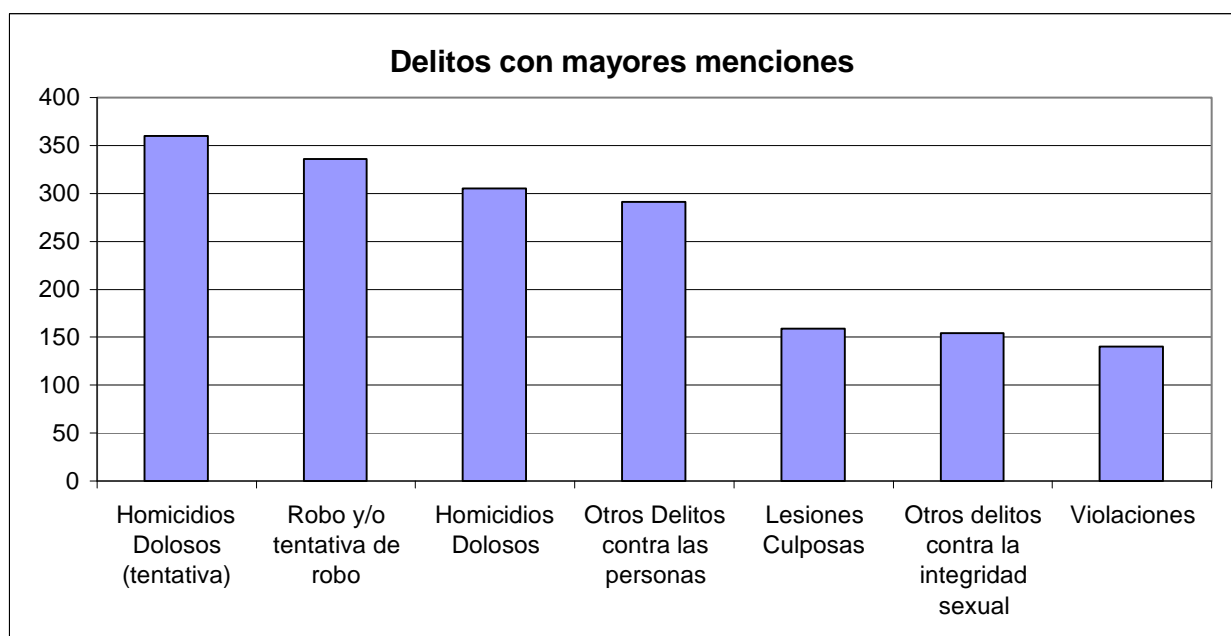




¿Tiene hijos con ella? Para internas	Cant.
Si	0
No	34
Sin Datos	0
<i>Total</i>	<i>34</i>

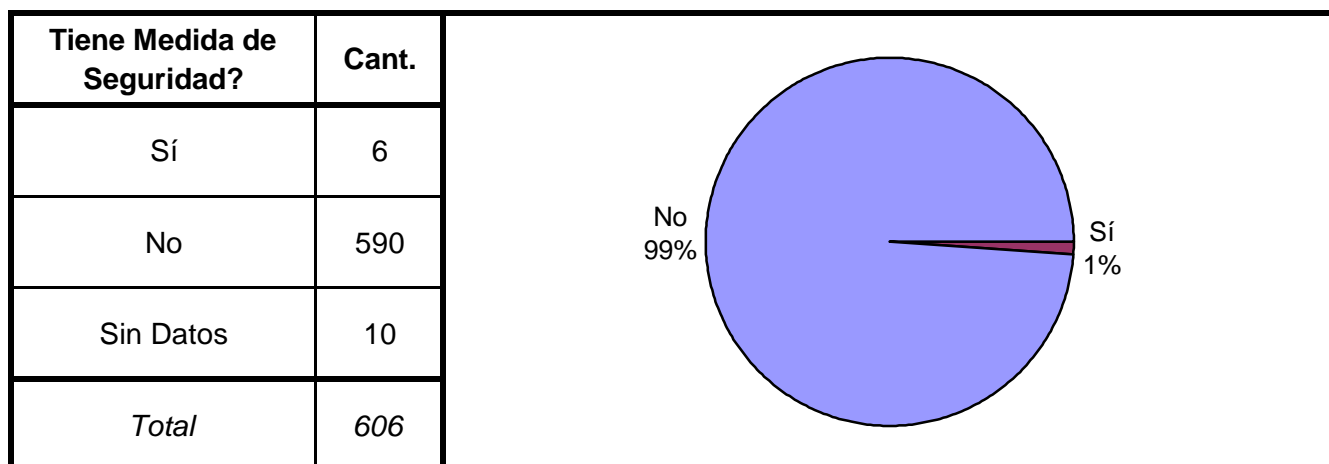
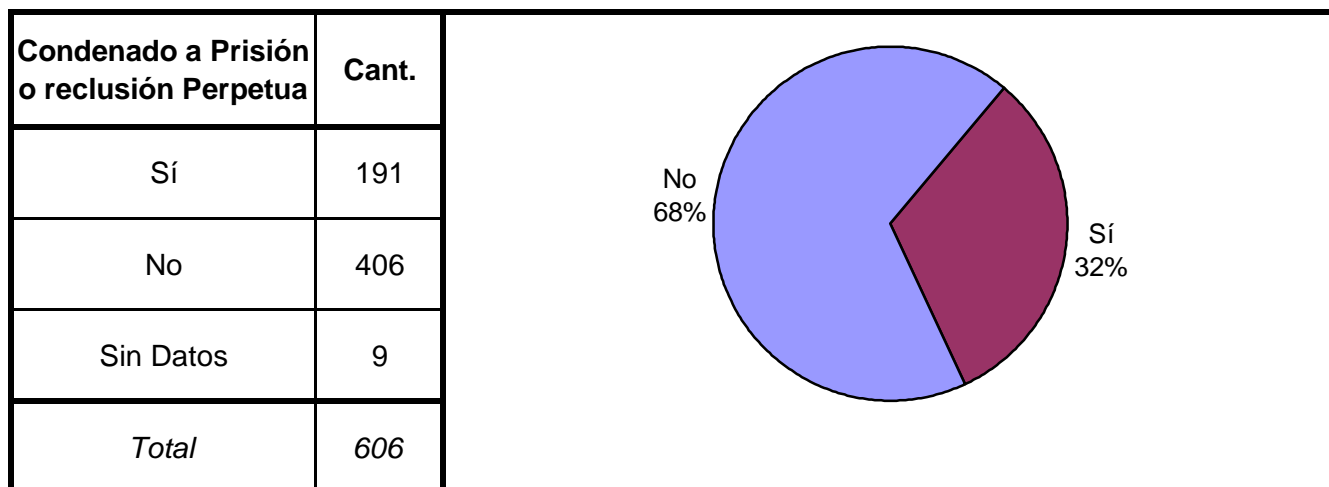
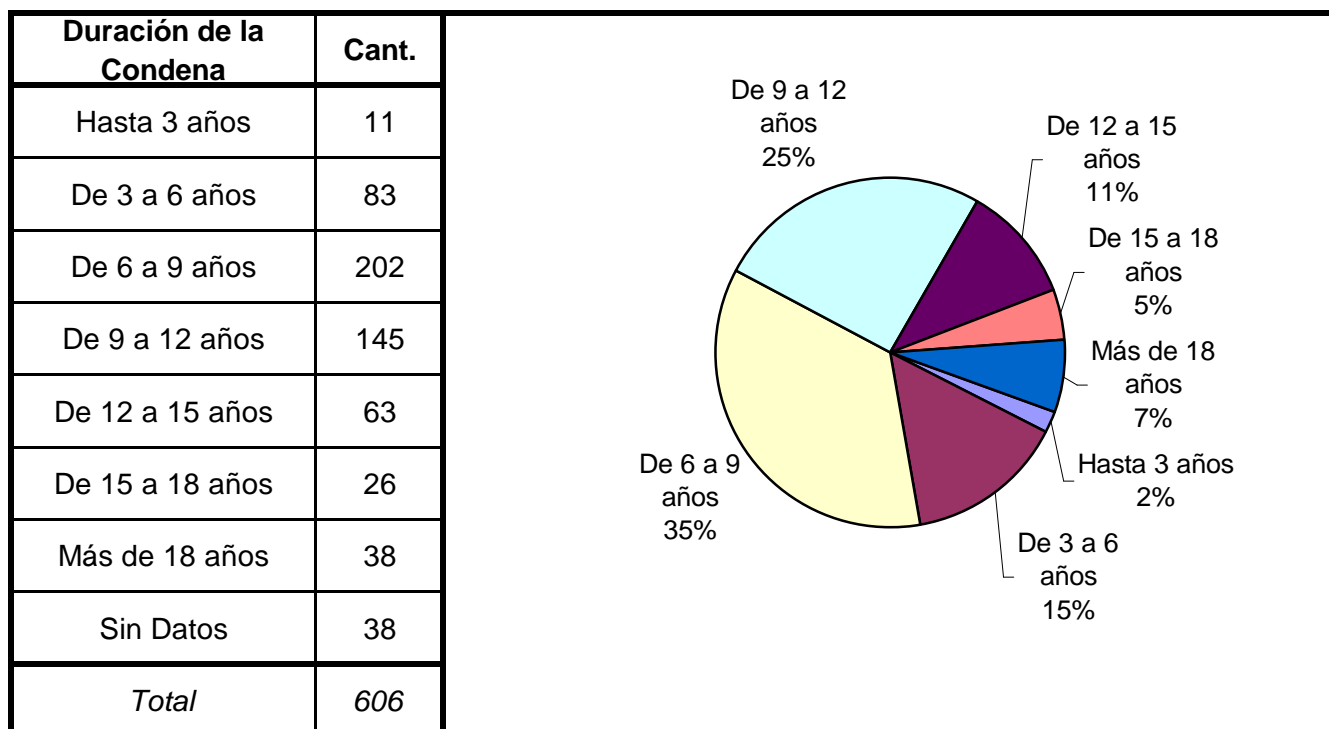
SNEEP 2008 - MISIONES

TIPO DE DELITO	1º Mención	2º Mención	3º Mención	4º Mención	5º Mención	TOTAL
Homicidios Dolosos	297	7			1	305
Homicidios Dolosos (tentativa)	70	13	2	275		360
Homicidios Culposos	13	4	39	8		64
Lesiones Dolosas	3	10	107			120
Lesiones Culposas	15	4	140			159
Otros Delitos contra las personas	6	3			282	291
DELITOS CONTRA EL HONOR	17	2	1			20
Violaciones	136	3	1			140
Otros delitos contra la integridad sexual	143	11				154
Amenazas	30	9	1			40
Privación ilegítima de la libertad	2	6	2			10
Delito c/ la libertad cometido por func.público						0
Otros delitos contra la libertad	1					1
Hurto y/o tentativa de hurto	23	8	1			32
Robo y/o tentativa de robo	284	49	2	1		336
Otros delitos contra la propiedad	13	1				14
DELITOS C/ LA SEGURIDAD PÚBLICA	1	3				4
DELITOS C/ EL ORDEN PÚBLICO		3				3
DELITOS C/ LA SEG. DE LA NACIÓN	1					1
DELITOS C/ LOS PODERES PUBLICOS						0
DELITOS C/ LA ADMINIST. PÚBLICA						0
DELITOS C/ LA FE PÚBLICA						0
DELITOS C/ EL ESTADO CIVIL						0
INFRAC.LEY 23.737 (ESTUPEFACIENTES)	29	1				30
INFRAC.LEY 24.769 PENAL TRIBUTARIA		1				1
INFRAC.LEY 13.944 INCUMP.DE DEBERES	1					1
DELITOS PREV. EN LEYES ESPECIALES	1					1
CONTRAVENCIONES	3					3
Sin Datos	1	954	794	806	807	
<i>Total</i>	1090	1092	1090	1090	1090	2090

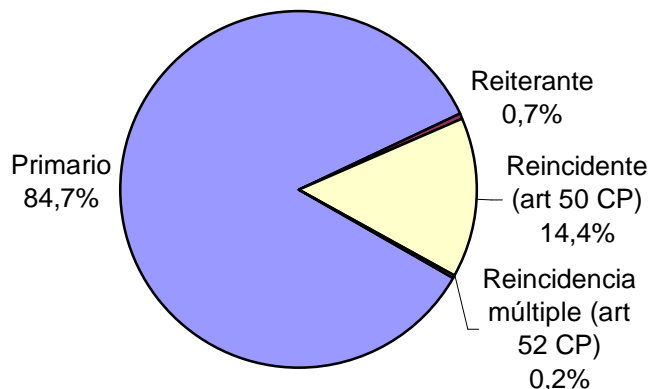


SNEEP 2008 - MISIONES

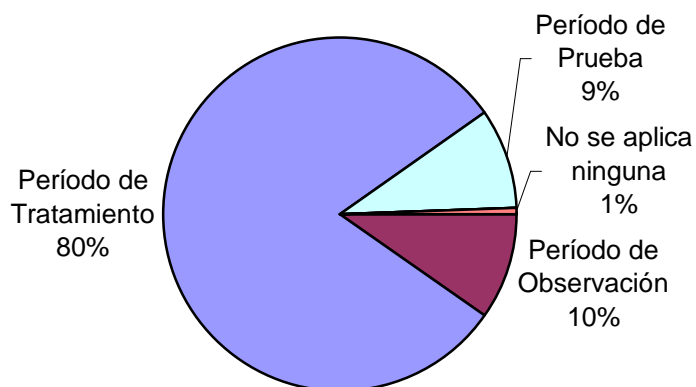
Frecuencias para los detenidos con condena



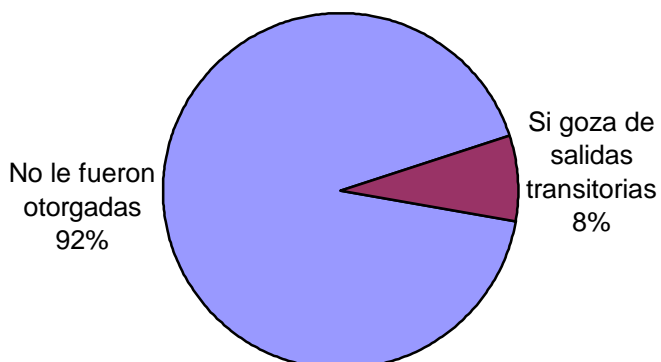
Reincidencia	Cant.
Primario	504
Reiterante	4
Reincidente (art 50 CP)	86
Reincidencia múltiple (art 52 CP)	1
Sin Datos	11
<i>Total</i>	<i>606</i>



Períodos de la Progresividad	Cant.
Período de Observación	58
Período de Tratamiento	481
Período de Prueba	55
Período de Libertad Condicional	0
Se aplica otra caracterización	0
No se aplica ninguna	3
Sin datos	9
<i>Total</i>	<i>606</i>



Tiene o tuvo salidas transitorias	Cant.
No le fueron otorgadas	551
Si goza de salidas transitorias	46
Suspendidas durante el último año	0
Revocado durante el último año	0
Sin Datos	9
<i>Total</i>	<i>606</i>



Régimen de Semilibertad	Cant.
No está incorporado al régimen de semilibertad	575
Si está incorporado	22
Suspendido durante el último año	0
Revocado durante el último año	0
Sin Datos	9
<i>Total</i>	<i>606</i>

No está incorporado al régimen de semilibertad 96%

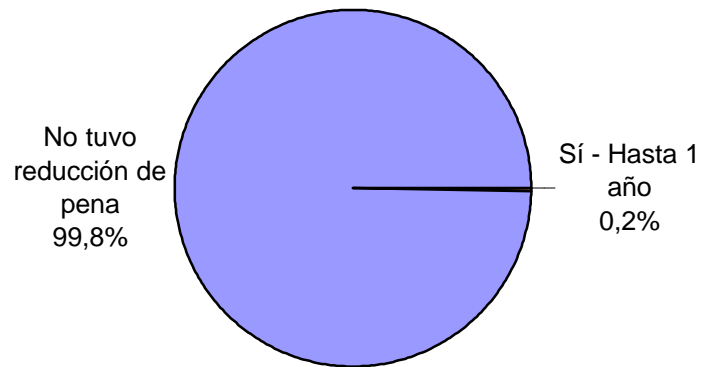
Si está incorporado 4%

Programa de Prelibertad	Cant.
Sí está incorporado	0
No está incorporado	596
Sin Datos	10
<i>Total</i>	<i>606</i>

Prisión Discontinua	Cant.
Sí, está incorporado	0
No está incorporado	597
Sin Datos	9
<i>Total</i>	<i>606</i>

Se le otorgó la Semidetención	Cant.
No tiene Semi-detención	597
Sí, Prisión Diurna	0
Sí, Prisión Nocturna	0
Revocada durante el último año	0
Sin Datos	9
<i>Total</i>	<i>606</i>

Tuvo reducción de pena	Cant.
Sí - Hasta 6 meses	0
Sí - Hasta 1 año	1
Sí - Más de 1 año	0
No tuvo reducción de pena	596
Sin datos	9
<i>Total</i>	<i>606</i>



SNEEP 2008 - MISIONES

DISTRIBUCIÓN POR UNIDAD Y SITUACIÓN LEGAL

UNIDADES	CAPACIDAD	POBLACION ALOJADA	SOBRE- POBLACION	PORCENTAJE DE SOBRE-POBLACION
UNIDAD PENITENCIARIA I - LORETO	180	254	74	41,1%
UNIDAD PENITENCIARIA II - OBERA	196	293	97	49,5%
UNIDAD PENITENCIARIA III - ELDORADO	250	304	54	21,6%
UNIDAD PENITENCIARIA IV - INSTITUTO CORRECCIONAL DE MENORES VARONES	60	68	8	13,3%
UNIDAD PENITENCIARIA V - INSTITUTO CORRECCIONAL DE MUJERES	30	34	4	13,3%
UNIDAD PENITENCIARIA VI - INSTITUTO DE ENCAUSADOS Y PROCESADOS POSADAS	230	137	-93	-40,4%
TOTALES PROVINCIALES	946	1.090	144	15,2%