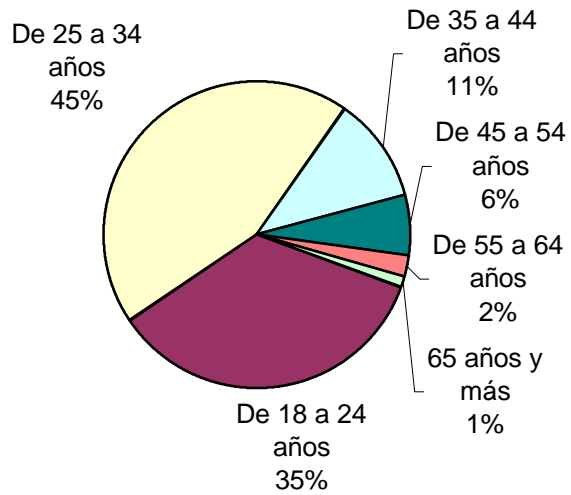


SNEEP 2002 - SAN JUAN
DISTRIBUCIÓN POR UNIDAD Y SITUACIÓN LEGAL


UNIDADES	CONDENADOS	PROCESADOS	INIMPUTABLES/ MENORES o Sin Discriminar	TOTAL POR UNIDAD
SERVICIO PENITENCIARIO PROVINCIAL DE SAN JUAN	254	331		585
TOTALES PROVINCIALES	254	331	0	585

SNEEP 2002 - SAN JUAN

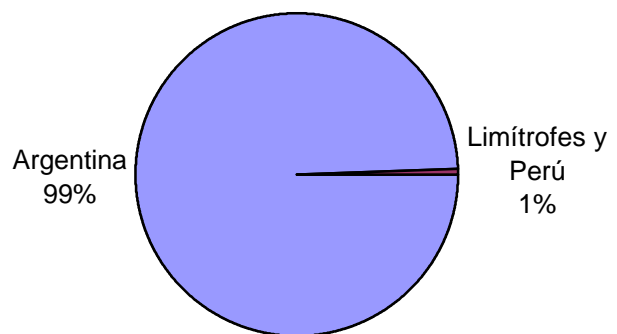
Edades	Cant.
Menores de 18 años	0
De 18 a 24 años	204
De 25 a 34 años	259
De 35 a 44 años	65
De 45 a 54 años	38
De 55 a 64 años	12
65 años y más	7
Sin Datos	0
<i>Total</i>	<i>585</i>



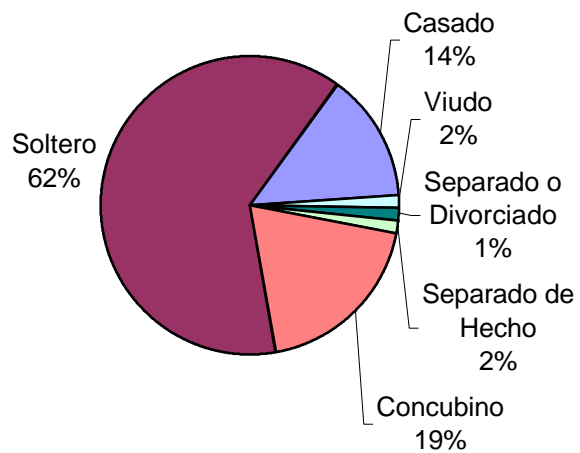
Sexo	Cant.
Masculino	566
Femenino	19
Sin Datos	0
<i>Total</i>	<i>585</i>



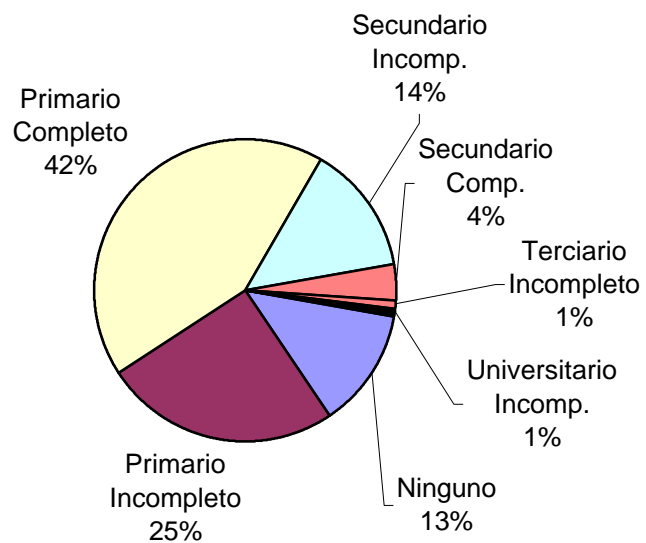
Nacionalidad	Cant.
Argentina	581
Boliviana	1
Chilena	2
Perú	1
Sin Datos	
<i>Total</i>	<i>585</i>

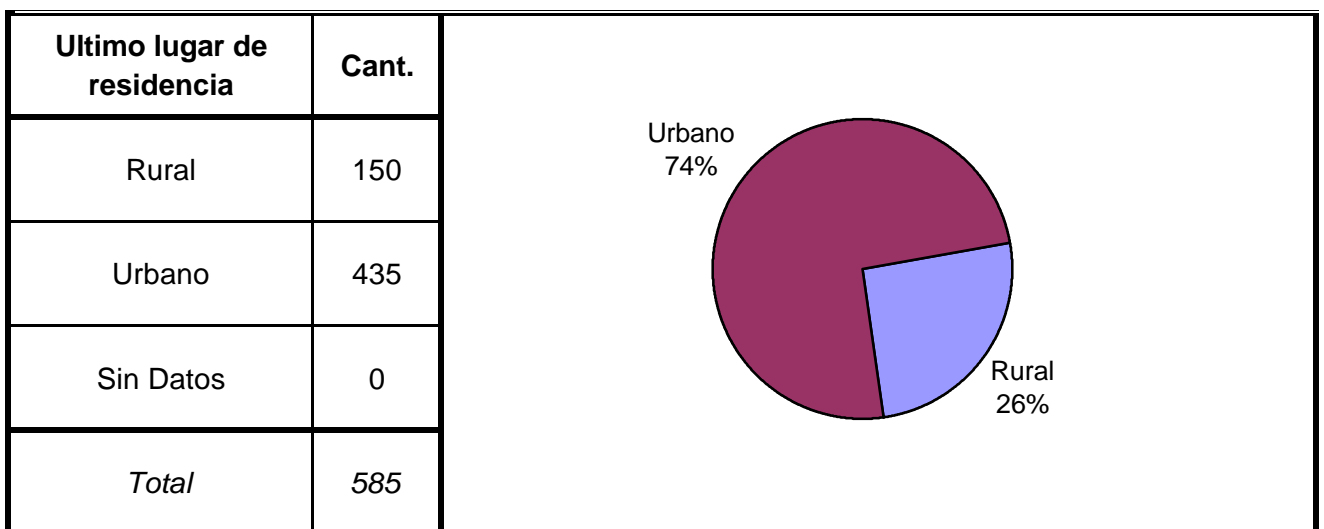
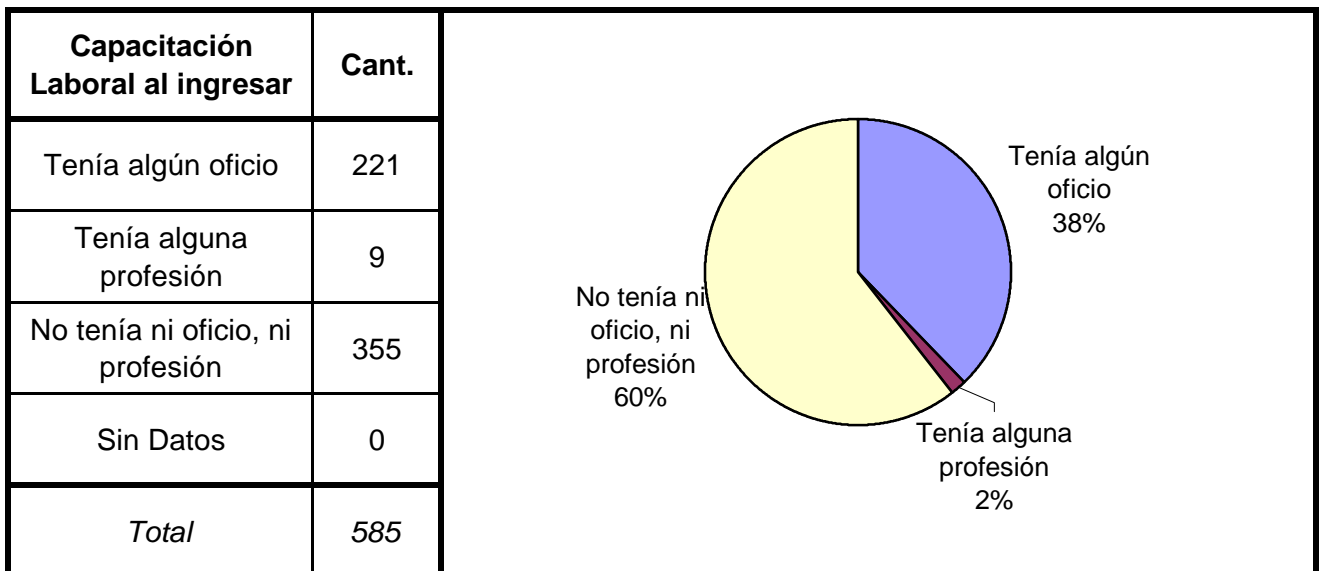
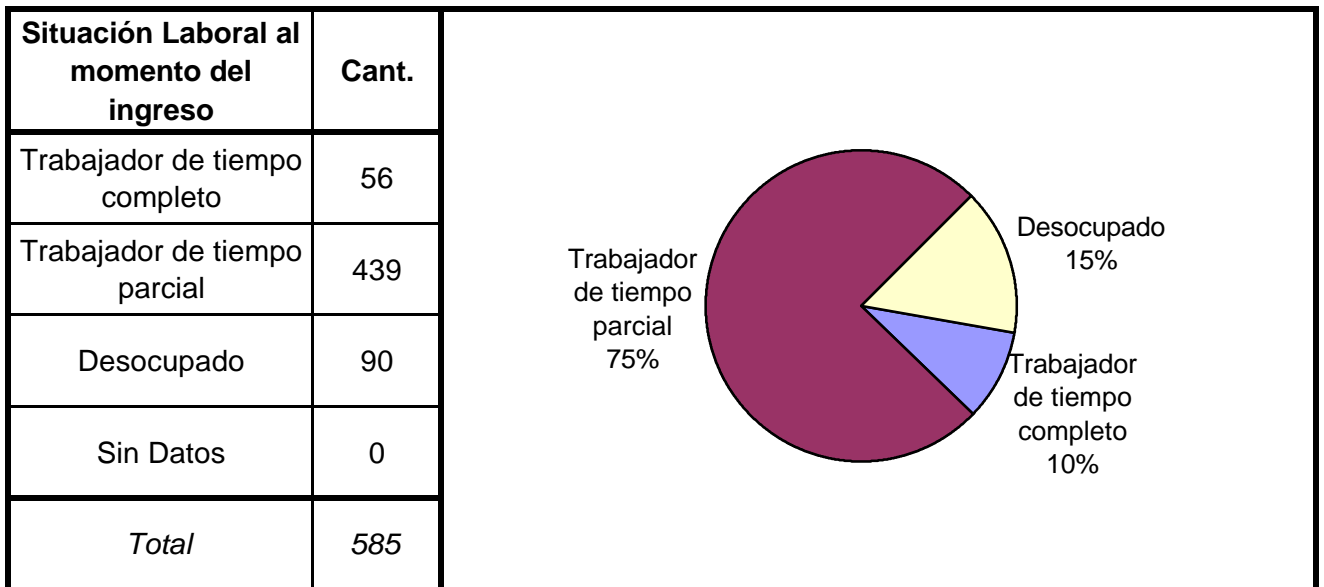


Estado Civil	Cant.
Soltero	368
Casado	80
Viudo	9
Separado o Divorciado	7
Separado de Hecho	9
Concubino	112
Sin datos	0
<i>Total</i>	<i>585</i>

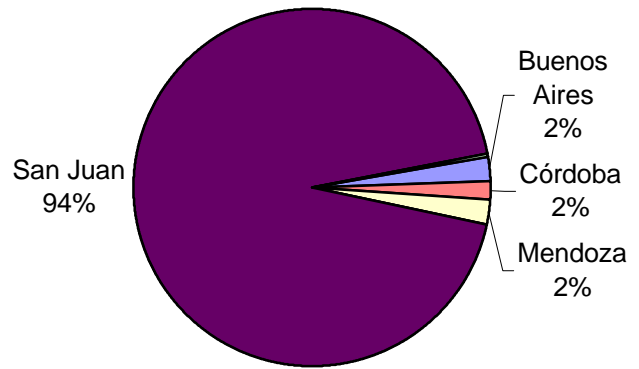


Nivel de Instrucción	Cant.
Ninguno	75
Primario Incompleto	148
Primario Completo	248
Secundario Incomp.	82
Secundario Comp.	22
Terciario Incompleto	5
Terciario Completo	1
Universitario Incomp.	3
Universitario Comp.	1
Sin datos	0
<i>Total</i>	<i>585</i>

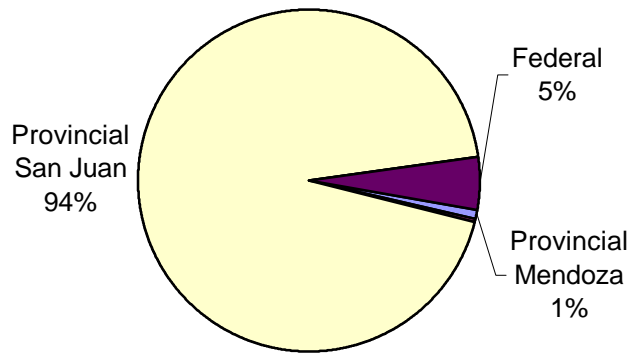




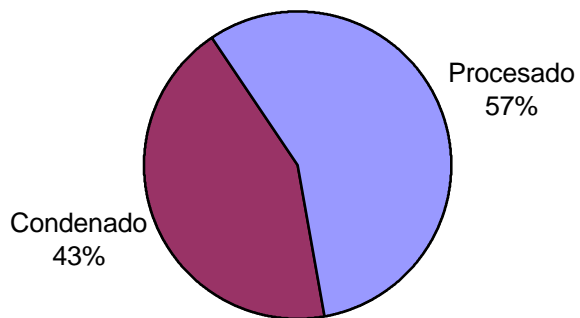
Ultima provincia de residencia	Cant.
Buenos Aires	13
Córdoba	9
Mendoza	13
Salta	1
San Juan	547
San Luis	1
Tucumán	1
Sin datos	0
<i>Total</i>	<i>585</i>



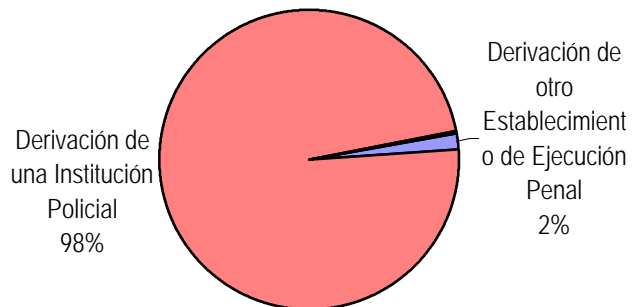
Jurisdicción Judicial	Cant.
Provincial Mendoza	5
Provincial Neuquen	1
Provincial San Juan	549
Provincial Santa Cruz	1
Federal	29
Sin Datos	0
<i>Total</i>	<i>585</i>



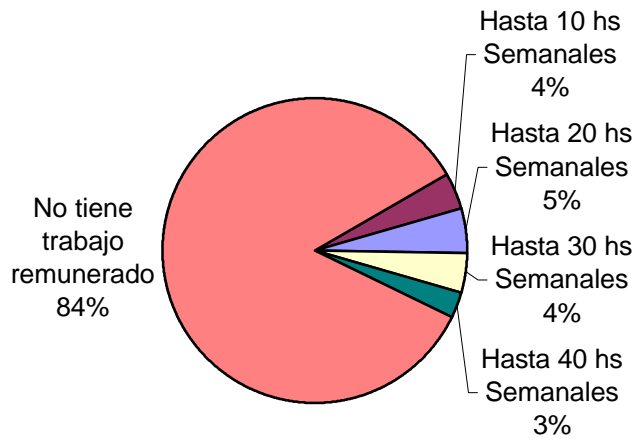
Situación Legal	Cant.
Condenado	254
Procesado	331
Contraventor	0
Inimputable	0
Otra	0
<i>Total</i>	<i>585</i>



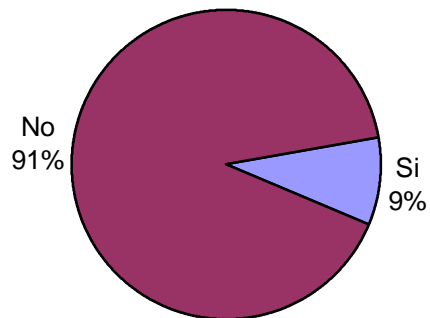
Establecimiento de Procedencia	Cant.
Ingreso Directo	0
Derivación de otro Establecimiento de Ejecución Penal	10
Derivación de una Institución Policial	574
Derivación de Prefectura o Gendarmería	1
Sin datos	0
<i>Total</i>	<i>585</i>



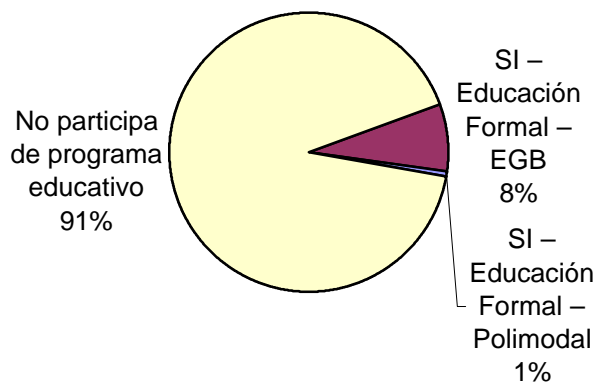
Trabajo remunerado	Cant.
Hasta 10 hs Semanales	23
Hasta 20 hs Semanales	27
Hasta 30 hs Semanales	25
Hasta 40 hs Semanales	16
No tiene trabajo remunerado	494
Sin datos	0
<i>Total</i>	<i>585</i>



Participó de algún Programa de Capacit. Laboral?	Cant.
Si	53
No	532
Sin Datos	0
<i>Total</i>	<i>585</i>



Participó de algún Programa Educativo?	Cant.
SI – Educación Formal – EGB	45
SI – Educación Formal – Polimodal	4
No participa de programa educativo	536
Sin datos	0
<i>Total</i>	<i>585</i>



Participó de Activ. Recreativas o Deportivas?	Cant.
Si	585
No	0
Sin Datos	0
<i>Total</i>	<i>585</i>

Recibió Asistencia Médica?	Cant.
Si	269
No	316
Sin Datos	0
<i>Total</i>	<i>585</i>

A pie chart illustrating the distribution of responses for 'Recibió Asistencia Médica?'. The chart is divided into two segments: a blue segment representing 'Si' at 46% and a maroon segment representing 'No' at 54%.

Respuesta	Porcentaje
Si	46%
No	54%

Recibió visitas durante el último año?	Cant.
Si	457
No	128
Sin Datos	0
<i>Total</i>	<i>585</i>

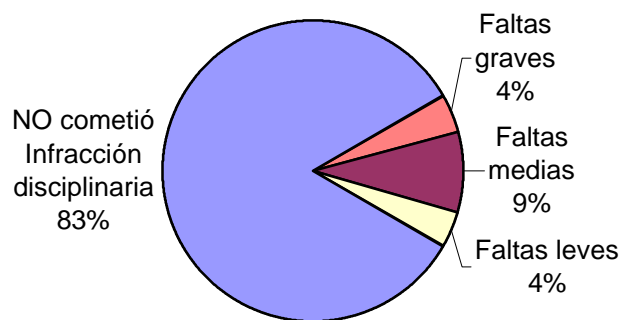
A pie chart illustrating the distribution of responses for 'Recibió visitas durante el último año?'. The chart is divided into two segments: a blue segment representing 'Si' at 78% and a maroon segment representing 'No' at 22%.

Respuesta	Porcentaje
Si	78%
No	22%

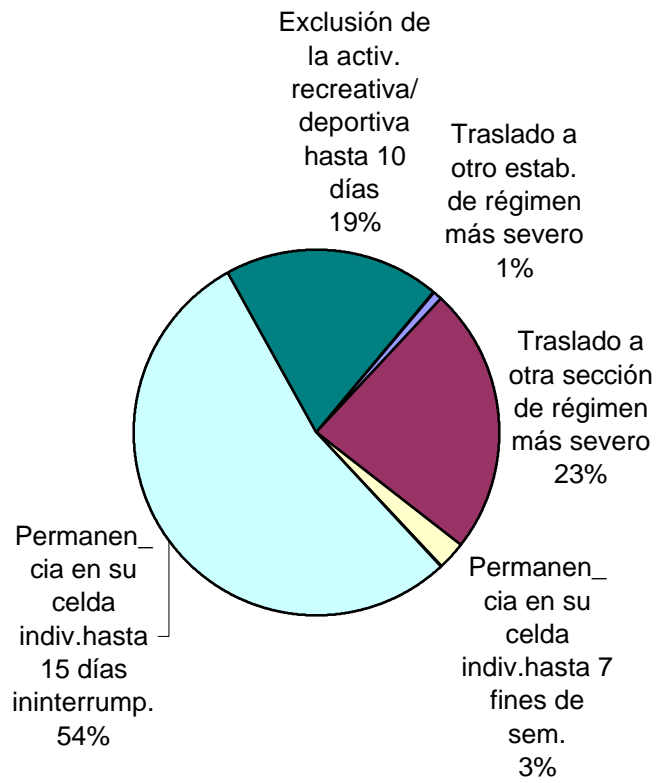
Participó de algún tipo de Alteración del orden?	Cant.
SI – Alteración del orden con Heridos o Muertos	24
SI – Alteración del orden con Rehenes	1
SI – Alteración del orden con Daños	19
SI – Alteración del orden sin heridos, ni rehenes, ni daños	52
NO participó de ninguna alteración	489
Sin Datos	0
<i>Total</i>	<i>585</i>



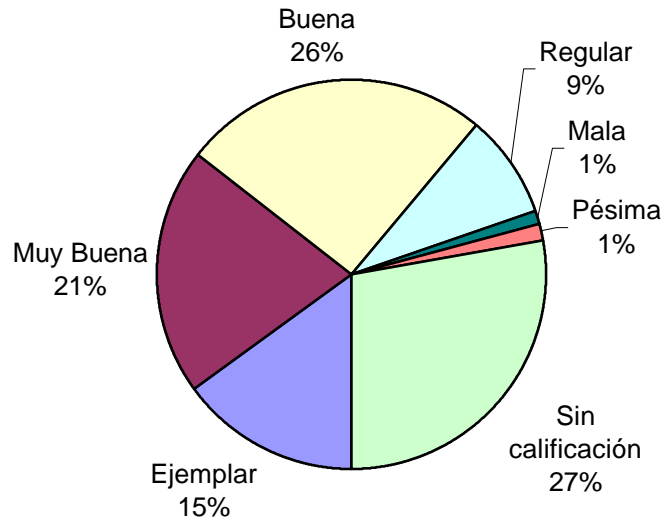
Tipo de infracción disciplinaria	Cant.
Faltas graves	24
Faltas medias	50
Faltas leves	24
NO cometió Infracción disciplinaria	487
Sin Datos	0
<i>Total</i>	<i>585</i>



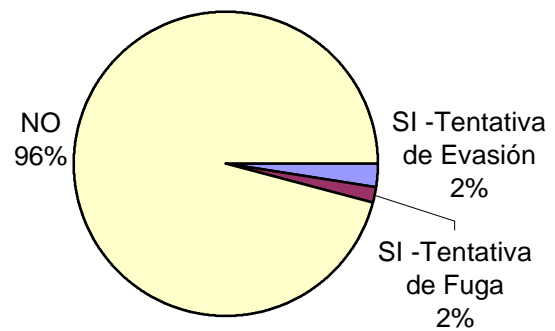
Tipo de Sanción Disciplinaria	Cant.
Traslado a otro estab. de régimen más severo	1
Traslado a otra sección de régimen más severo	27
Permanencia en su celda indiv.hasta 7 fines de sem.	3
Permanencia en su celda indiv.hasta 15 días ininterrump.	62
Exclusión de la activ. recreativa/ deportiva hasta 10 días	22
Sin Datos	470
<i>Total</i>	<i>585</i>



Calificación de conducta del interno	Cant.
Ejemplar	88
Muy Buena	120
Buena	150
Regular	50
Mala	7
Pésima	8
Sin calificación	162
Sin Datos	0
<i>Total</i>	<i>585</i>




¿Tuvo intentos de fuga o evasión?	Cant.
SI -Tentativa de Evasión	14
SI -Tentativa de Fuga	10
NO	561
Sin Datos	0
<i>Total</i>	<i>585</i>



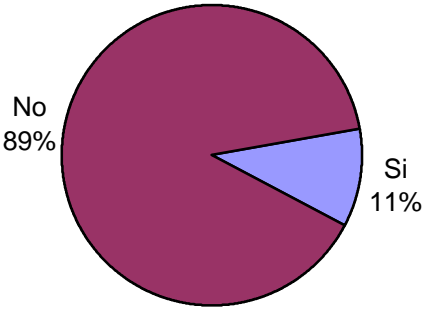
¿Tuvo intentos de Suicidio?	Cant.
Si	1
No	584
Sin Datos	0
<i>Total</i>	<i>585</i>

¿Fue lesionado? - Motivos	Cant.
SI, por hechos de violencia con otros internos	35
SI, por hechos de violencia con agentes del establec.	4
SI, por otros motivos	61
NO fue lesionado	485
Sin Datos	0
<i>Total</i>	<i>585</i>



A pie chart illustrating the reasons for being injured. The largest slice is blue, representing 'NO fue lesionado' at 83%. Other slices include 'SI, por hechos de violencia con otros internos' (6%, red), 'SI, por hechos de violencia con agentes del establec.' (1%, yellow), and 'SI, por otros motivos' (10%, light blue). Arrows point from the labels to their respective slices.

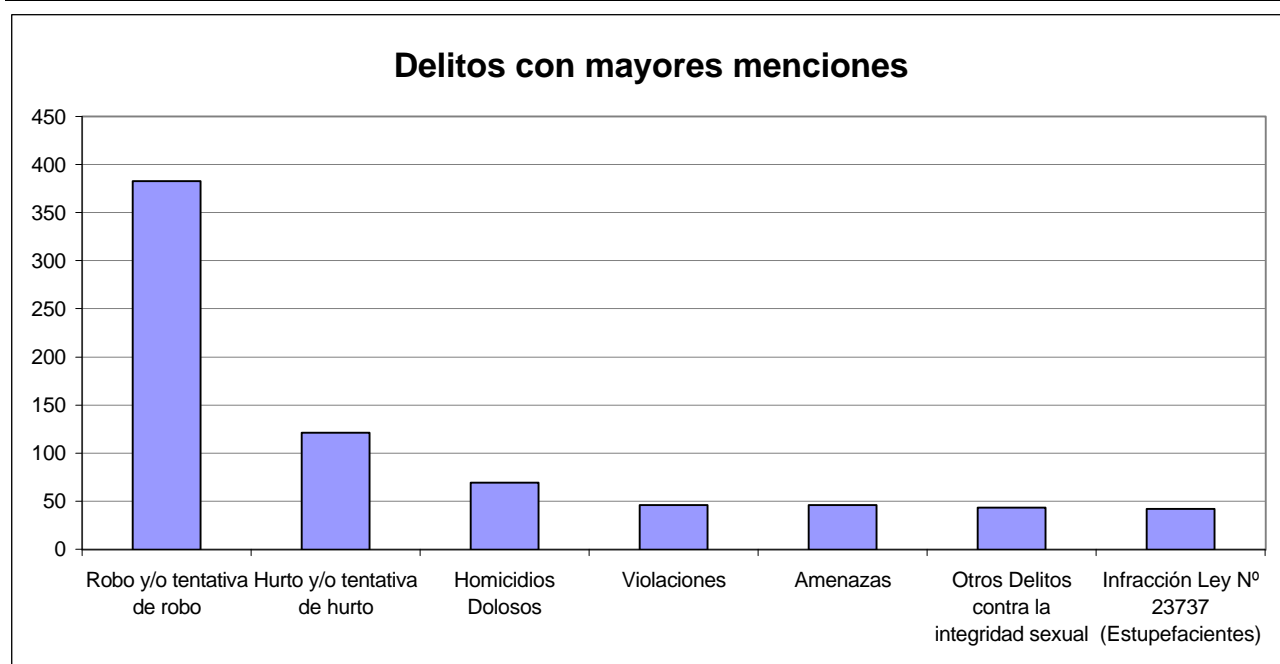
¿Tiene hijos con ella? Para internas	Cant.
Si	2
No	17
Sin Datos	0
<i>Total</i>	<i>19</i>



A pie chart showing the number of children respondents have with her. The 'No' category is the large dark red slice at 89%, and the 'Si' category is the smaller light blue slice at 11%.

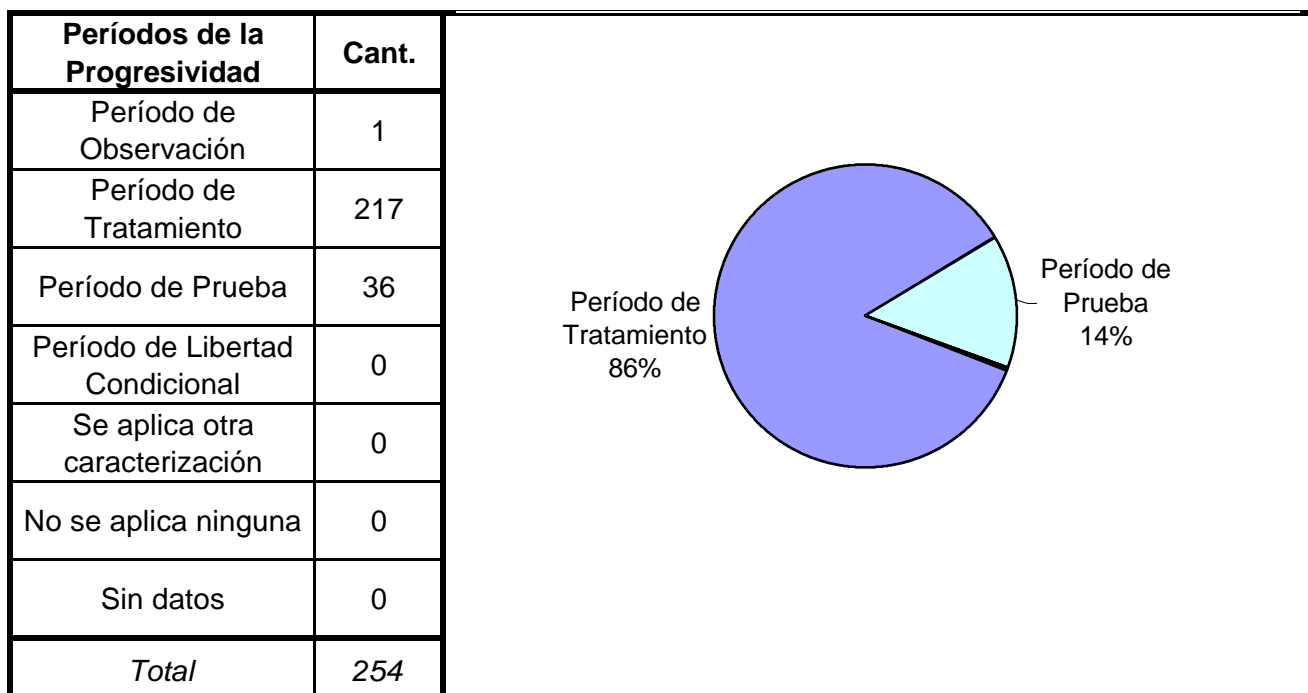
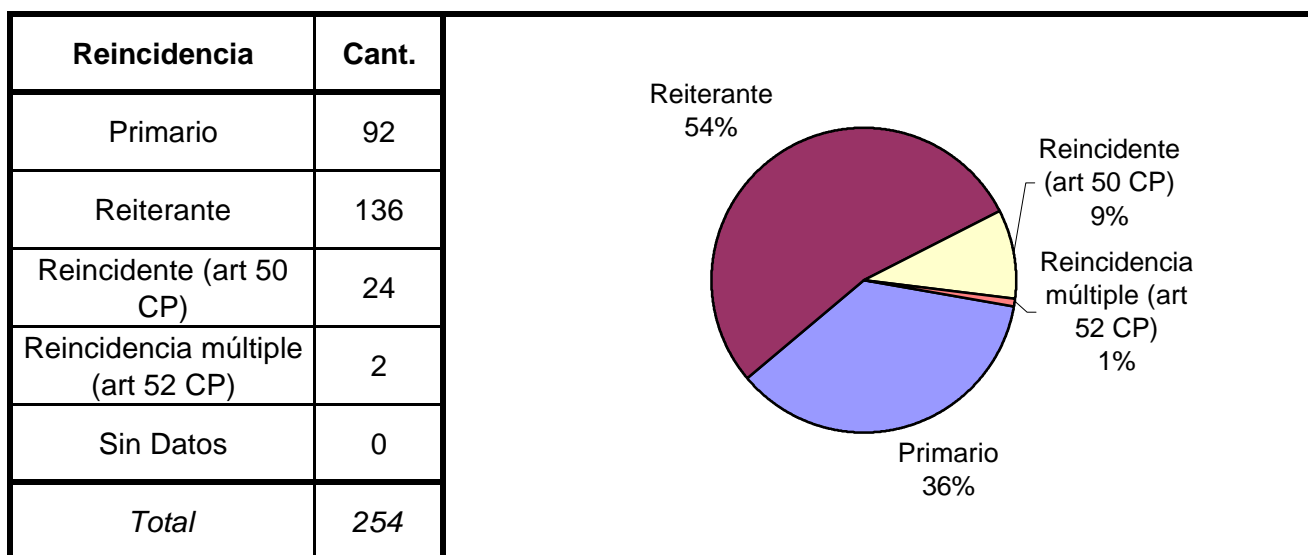
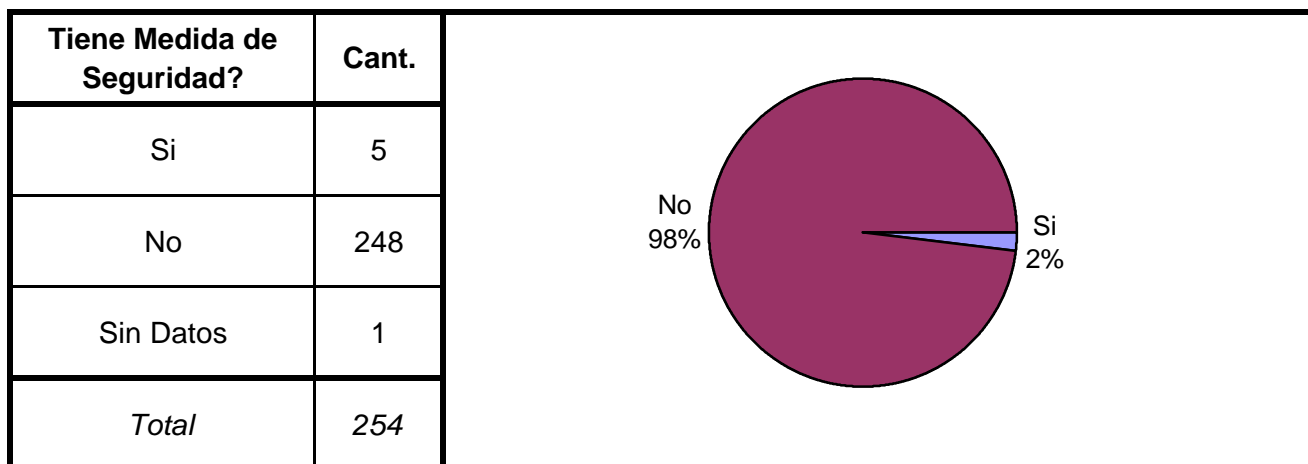
SNEEP 2002 - SAN JUAN

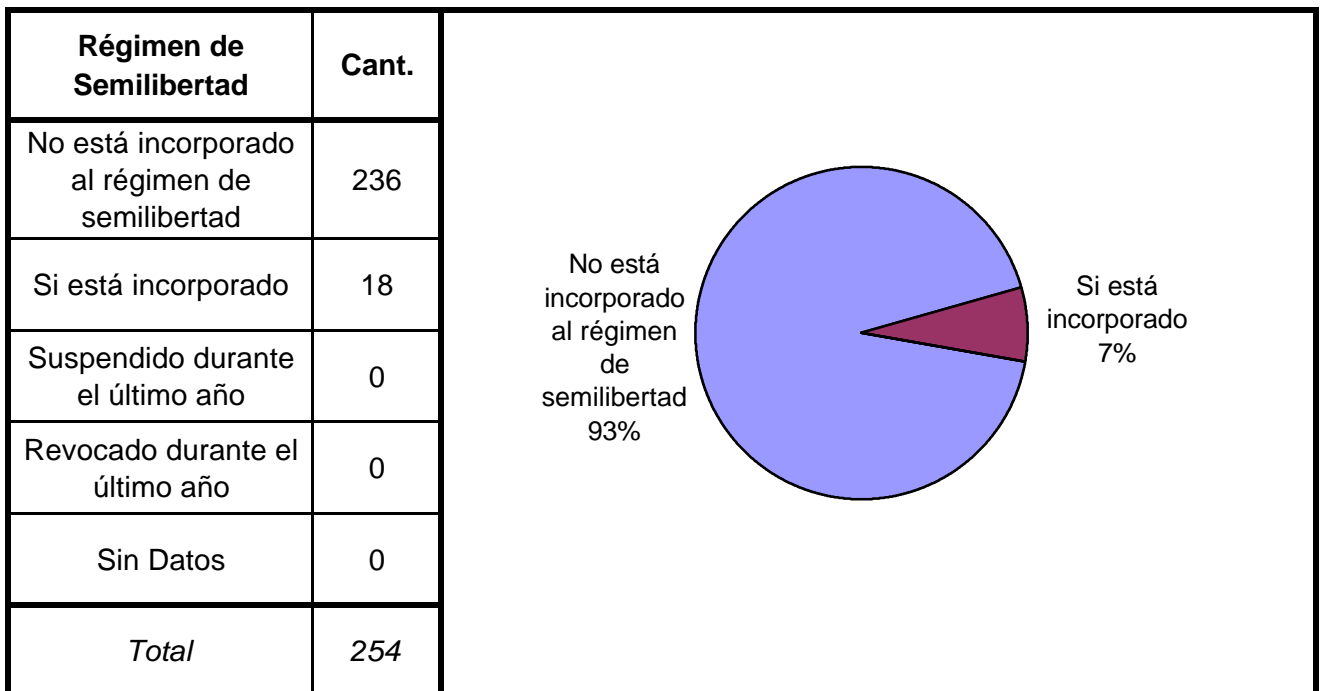
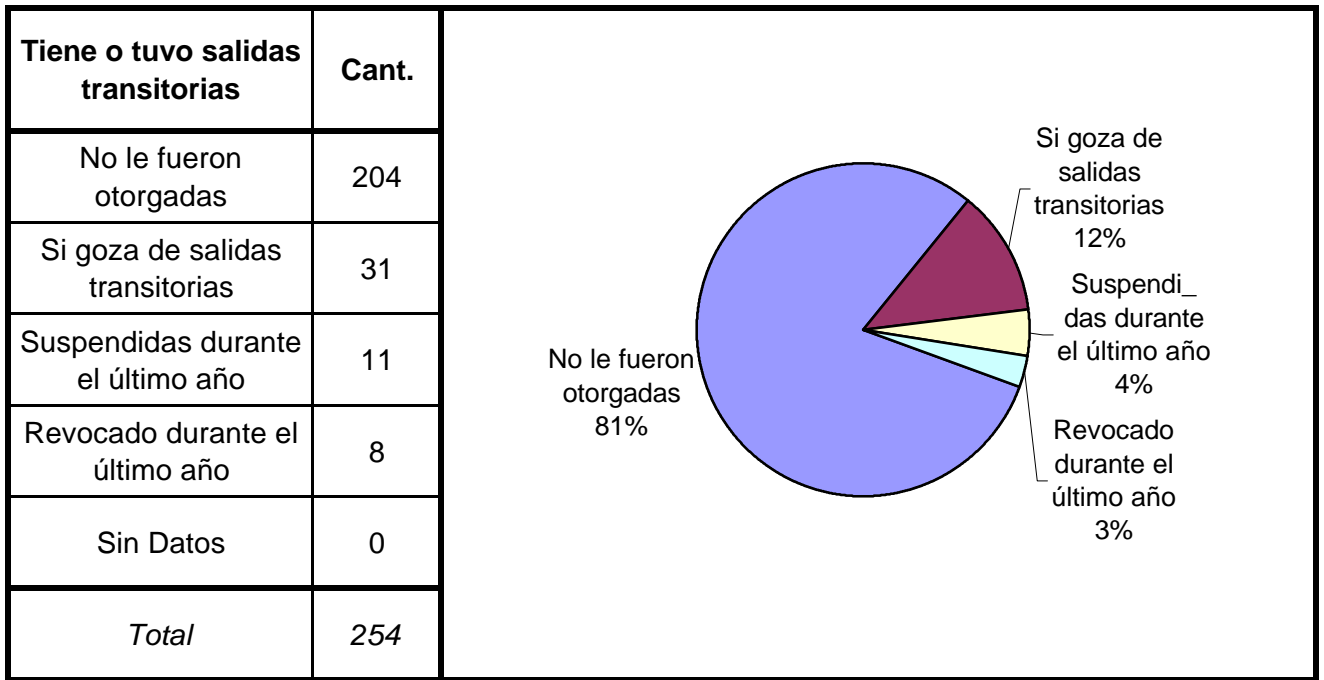
TIPO DE DELITO	1º Mención	2º Mención	3º Mención	4º Mención	5º Mención	TOTAL
Homicidios Dolosos	57	11	1			69
Homicidios Dolosos (tentativa)	16	6	1			23
Homicidios Culposos	10	1	1			12
Lesiones Dolosas	10	11	4	1	1	27
Lesiones Culposas	9	2				11
Otros Delitos contra las personas	7	3	2			12
Violaciones	43	3				46
Otros Delitos contra la integridad sexual	33	8	1	1		43
Amenazas	26	13	4	3		46
Privación ilegítima de la libertad	5	8	6	2	1	22
Otros delitos contra la libertad	2	5	1		1	9
Hurto y/o tentativa de hurto	77	38	6			121
Robo y/o tentativa de robo	258	90	33	2		383
Otros delitos contra la propiedad	5	14	10			29
Delitos c/ la Seguridad Pública		3	1			4
Delitos c/ el Orden Público		4				4
Delitos c/ la Administración Pública		12	7	2	1	22
Delitos c/ la Fe Pública	1					1
Delitos c/ el Estado Civil						0
Infracción Ley N° 23737 (Estupefacientes)	25	11	5	1		42
Infracción Ley N° 24769 (Penal Tributaria)	1					1
Infracción Ley N° 13944 (Incumplimiento de Deberes)						0
Delitos Previstos en Leyes Especiales						0
Contravenciones						0
Sin Datos	0	342	502	573	581	1998
<i>Total</i>	<i>585</i>	<i>585</i>	<i>585</i>	<i>585</i>	<i>585</i>	<i>2925</i>



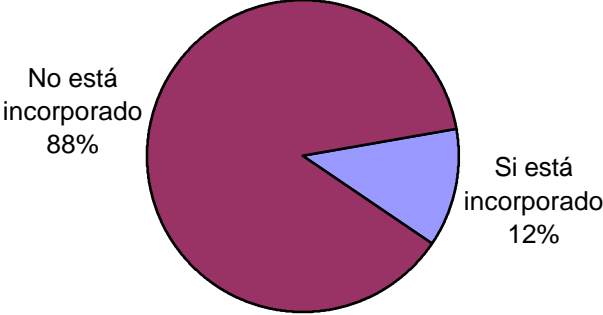
SNEEP 2002 - SAN JUAN

Frecuencias para los detenidos con condena





Programa de Prelibertad	Cant.
Si está incorporado	31
No está incorporado	223
Sin Datos	0
<i>Total</i>	<i>254</i>

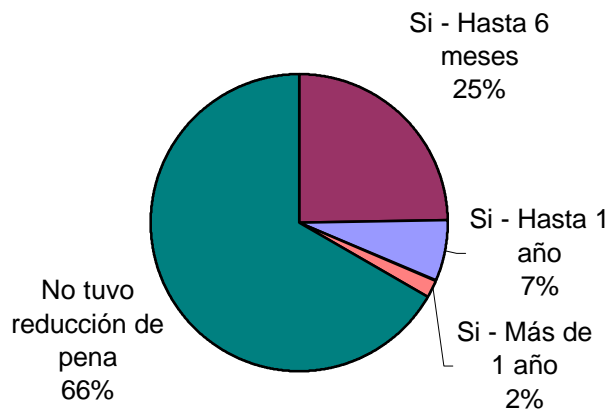


A pie chart illustrating the distribution of the Prelibertad Program. The chart is divided into two segments: a large dark red segment representing 'No está incorporado' at 88%, and a smaller blue segment representing 'Si está incorporado' at 12%.

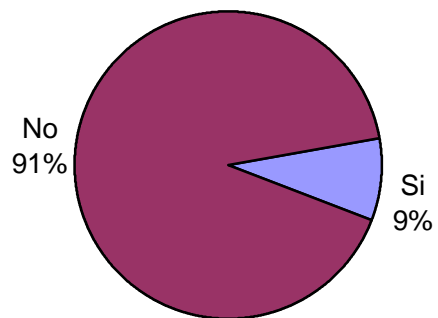
Prisión Discontinua	Cant.
Si está incorporado	0
No está incorporado	254
Sin Datos	0
<i>Total</i>	<i>254</i>

Se le otorgó la Semidetención	Cant.
No tiene Semidetención	254
Sí, Prisión Diurna	0
Sí, Prisión Nocturna	0
Revocada durante el último año	0
Sin Datos	0
<i>Total</i>	<i>254</i>

Tuvo reducción de pena	Cant.
Si - Hasta 6 meses	63
Si - Hasta 1 año	17
Si - Más de 1 año	5
No tuvo reducción de pena	169
Sin datos	0
<i>Total</i>	<i>254</i>



Condenado a Prisión o reclusión Perpetua	Cant.
Si	22
No	232
Sin Datos	0
<i>Total</i>	<i>254</i>



SNEEP 2002 - SAN JUAN

UNIDADES	CAPACIDAD	POBLACION ALOJADA	SOBRE-POBLACION	PORCENTAJE DE SOBREPoblACION
SERVICIO PENITENCIARIO PROVINCIAL DE SAN JUAN	440	585	145	33,0%
TOTAL PROVINCIAL	440	585	145	33,0%