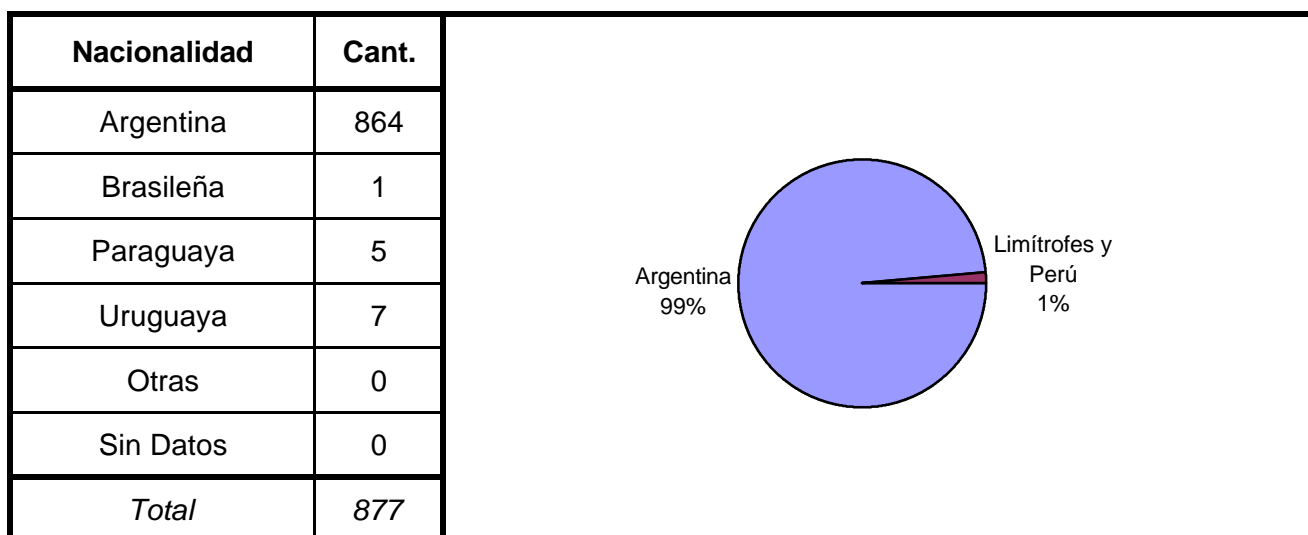
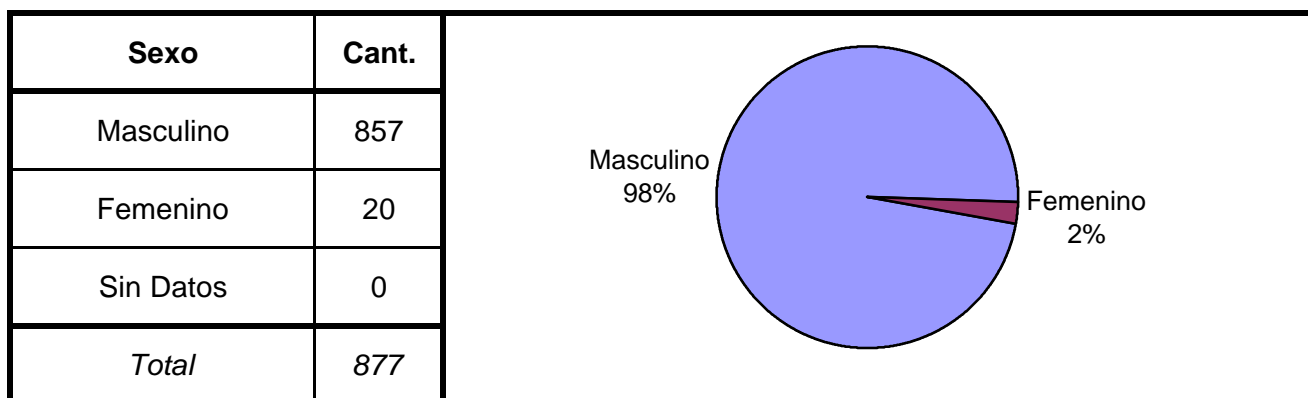
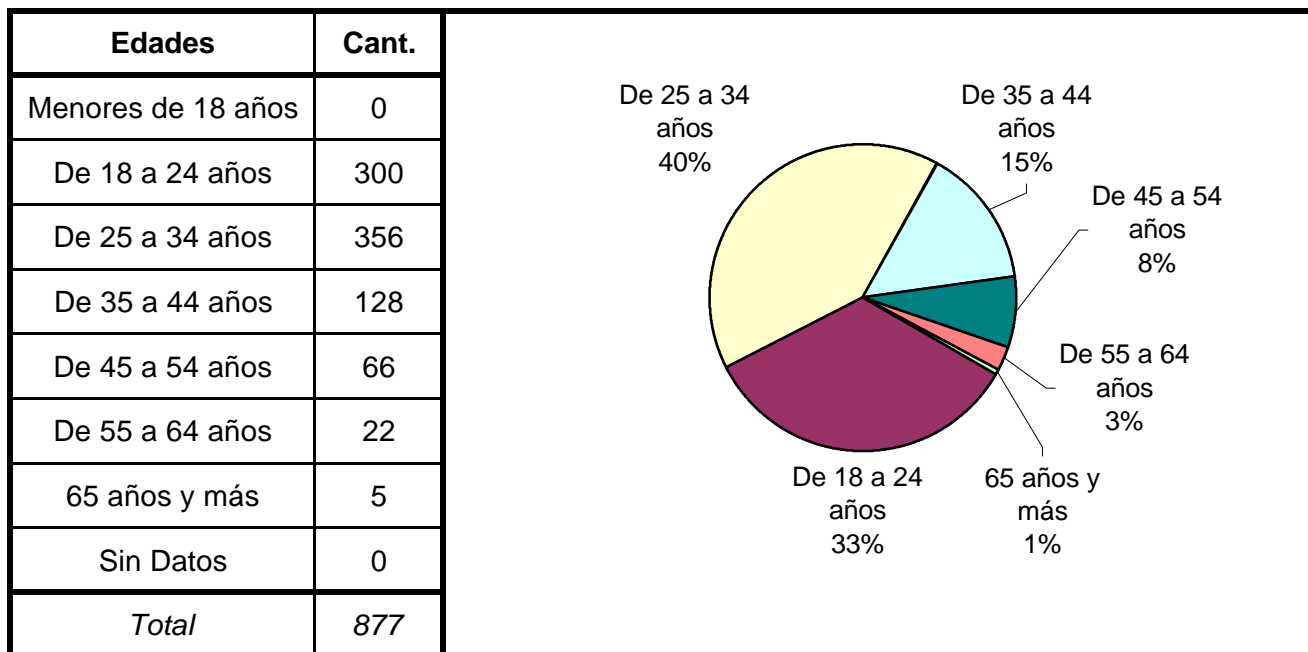


SNEEP 2002 - ENTRE RIOS

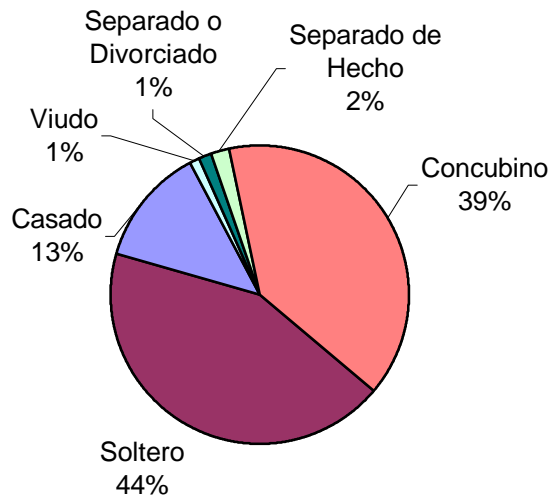
DISTRIBUCIÓN POR UNIDAD Y SITUACIÓN LEGAL

UNIDADES	CONDENADOS	PROCESADOS	INIMPUTABLES/ MENORES o Sin Discriminar	TOTAL POR UNIDAD
UNIDAD PENAL Nº 1 PARANA	142	74	1	217
UNIDAD PENAL Nº 2 GUALEGUAYCHU	93	31		124
UNIDAD PENAL Nº 3 CONCORDIA	100	83	1	184
UNIDAD PENAL Nº 4 CONCEPCION DEL URUGUAY	104	68		172
UNIDAD PENAL Nº 5 VICTORIA	25	34		59
UNIDAD PENAL Nº 6 FEMENINA - PARANA	7	12	1	20
UNIDAD PENAL Nº 7 GUALEGUAY	70	31		101
TOTALES PROVINCIALES	541	333	3	877

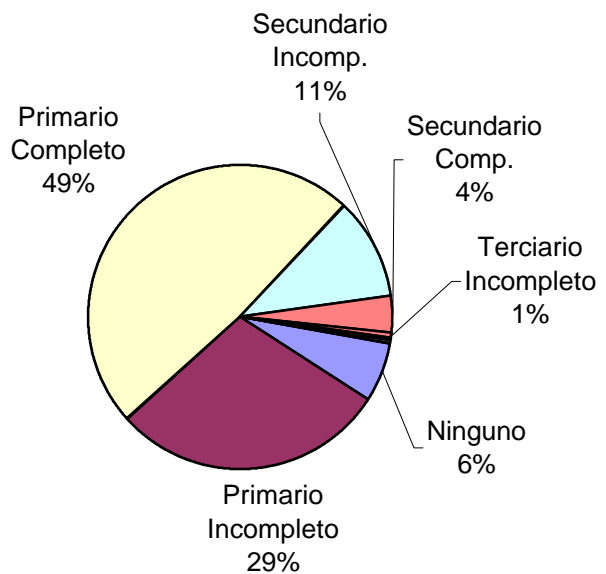
SNEEP 2002 - ENTRE RIOS

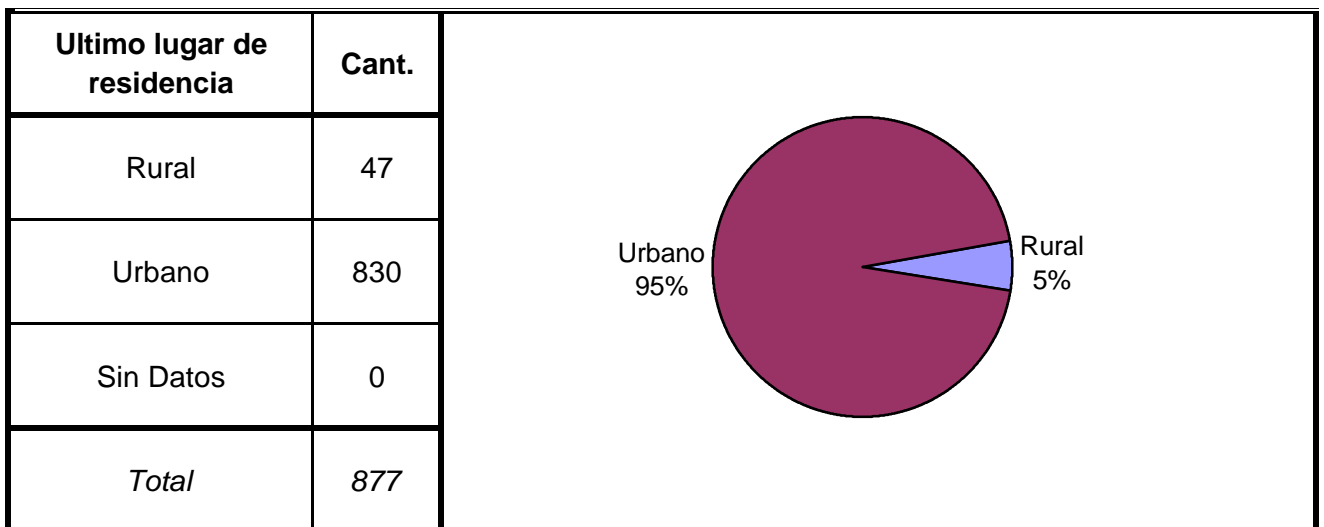
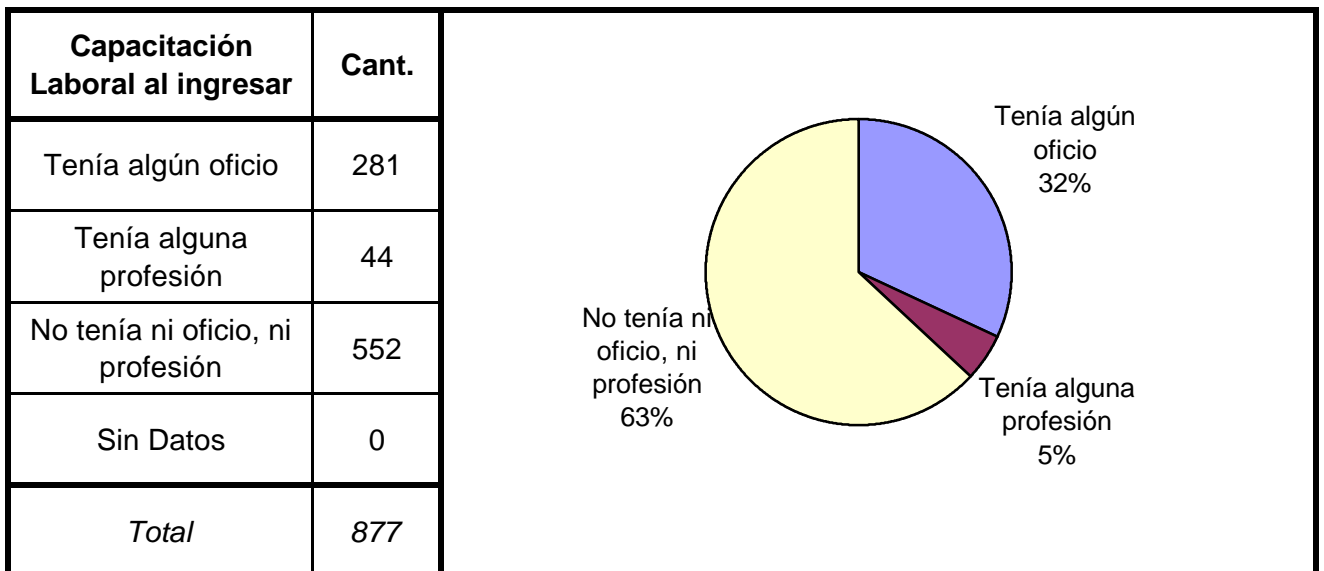
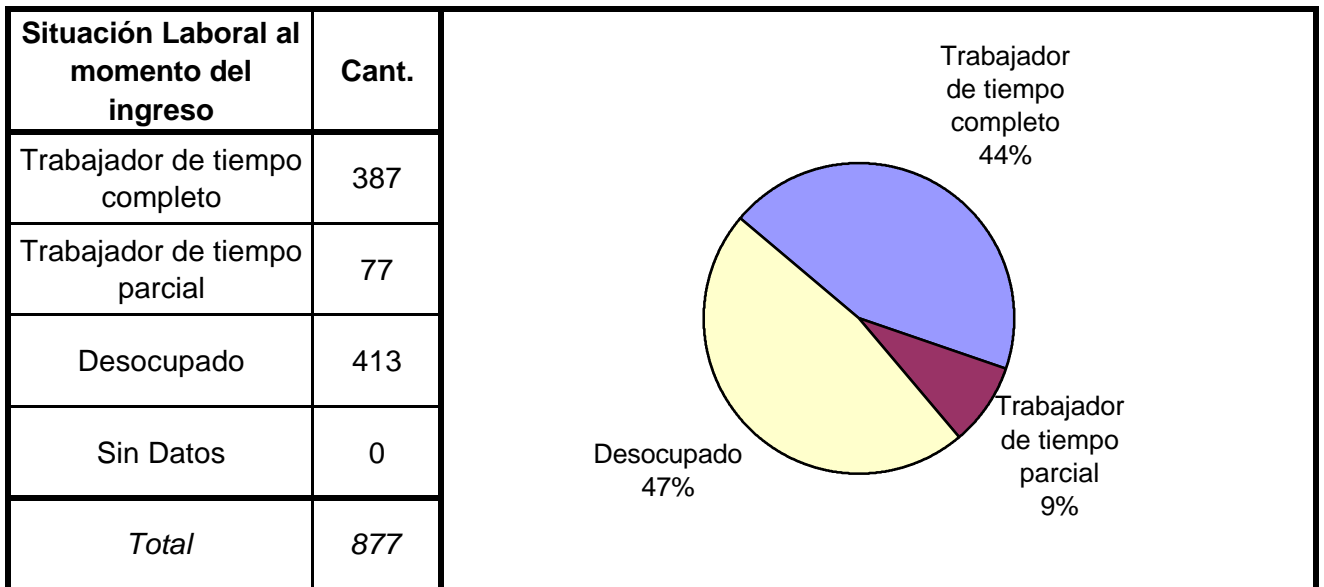


Estado Civil	Cant.
Soltero	379
Casado	111
Viudo	11
Separado o Divorciado	11
Separado de Hecho	19
Concubino	344
Sin datos	2
<i>Total</i>	<i>877</i>

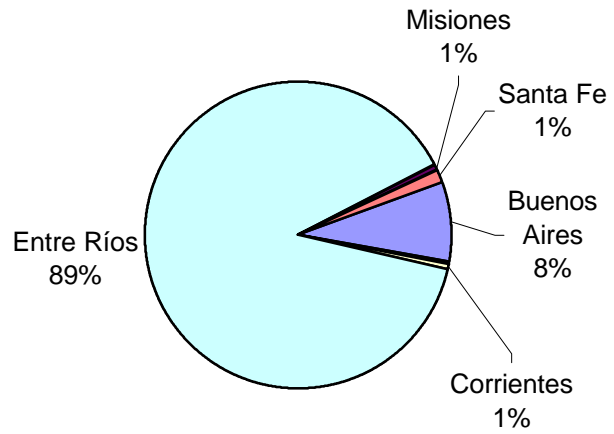


Nivel de Instrucción	Cant.
Ninguno	56
Primario Incompleto	255
Primario Completo	428
Secundario Incomp.	93
Secundario Comp.	35
Terciario Incompleto	5
Terciario Completo	2
Universitario Incomp.	2
Universitario Comp.	1
Sin datos	0
<i>Total</i>	<i>877</i>

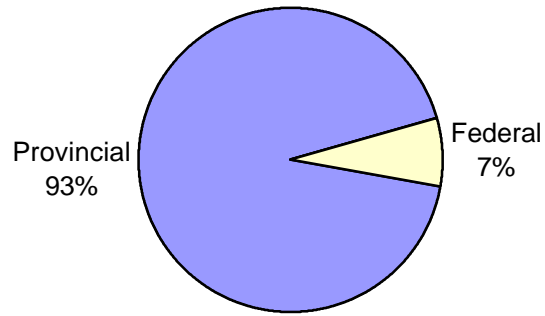




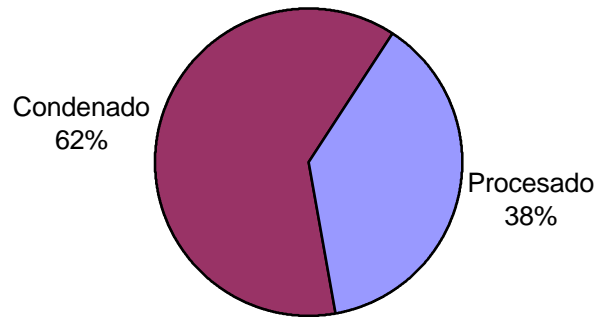
Ultima provincia de residencia	Cant.
Buenos Aires	72
Córdoba	3
Corrientes	6
Entre Ríos	779
Misiones	6
Santa Fe	11
Sin datos	0
<i>Total</i>	<i>877</i>



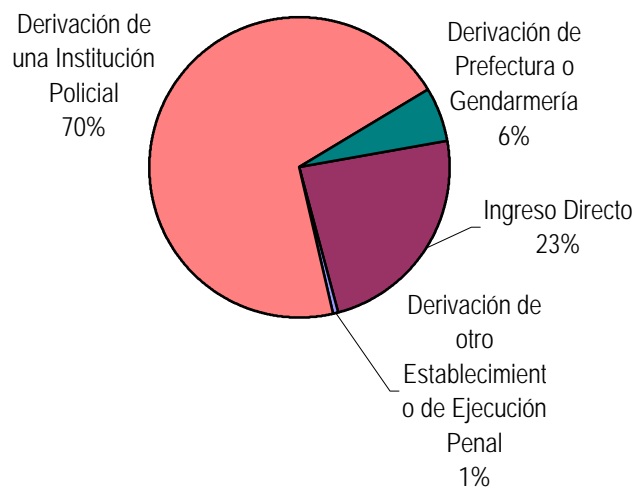
Jurisdicción Judicial	Cant.
Provincial	814
Nacional	0
Federal	63
Sin Datos	0
<i>Total</i>	<i>877</i>



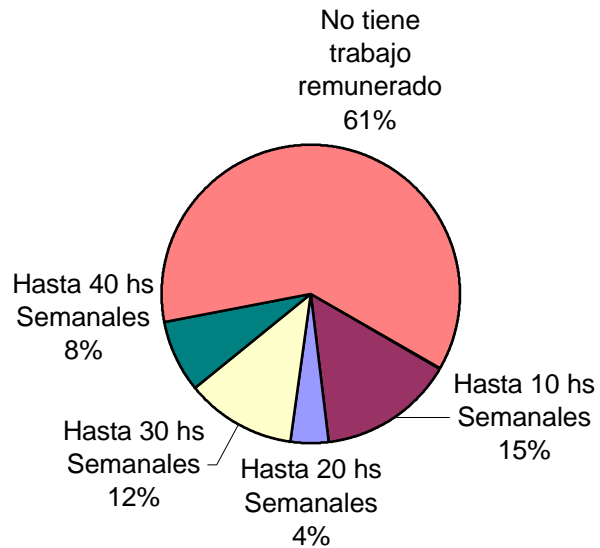
Situación Legal	Cant.
Condenado	541
Procesado	333
Contraventor	0
Inimputable	3
Otra	0
<i>Total</i>	<i>877</i>



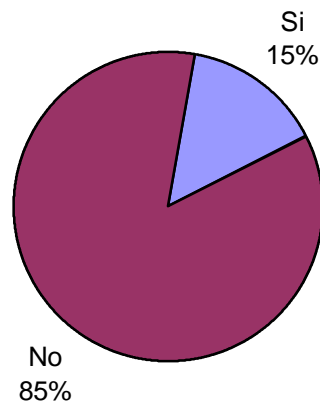
Establecimiento de Procedencia	Cant.
Ingreso Directo	206
Derivación de otro Establecimiento de Ejecución Penal	7
Derivación de una Institución Policial	612
Derivación de Prefectura o Gendarmería	52
Sin datos	0
<i>Total</i>	<i>877</i>



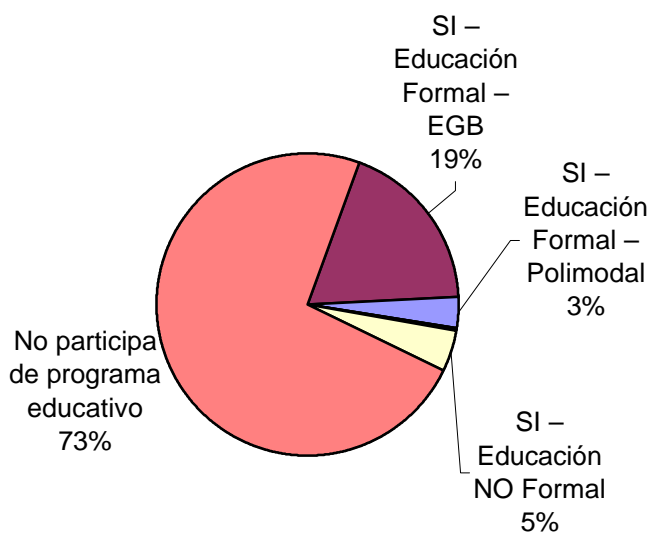
Trabajo remunerado	Cant.
Hasta 10 hs Semanales	128
Hasta 20 hs Semanales	35
Hasta 30 hs Semanales	105
Hasta 40 hs Semanales	67
No tiene trabajo remunerado	534
Sin datos	8
<i>Total</i>	<i>877</i>

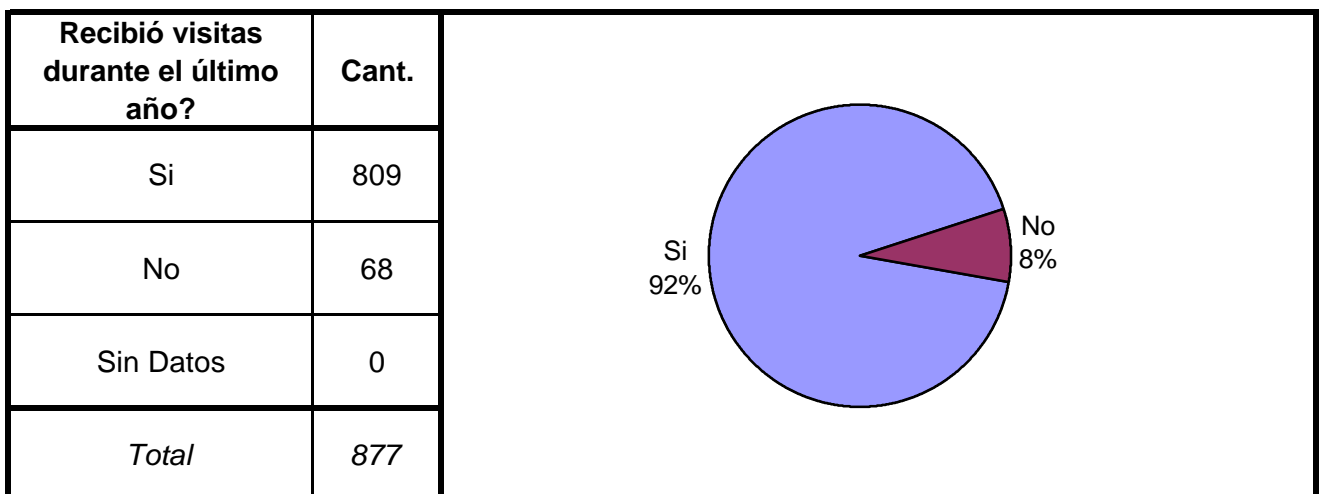
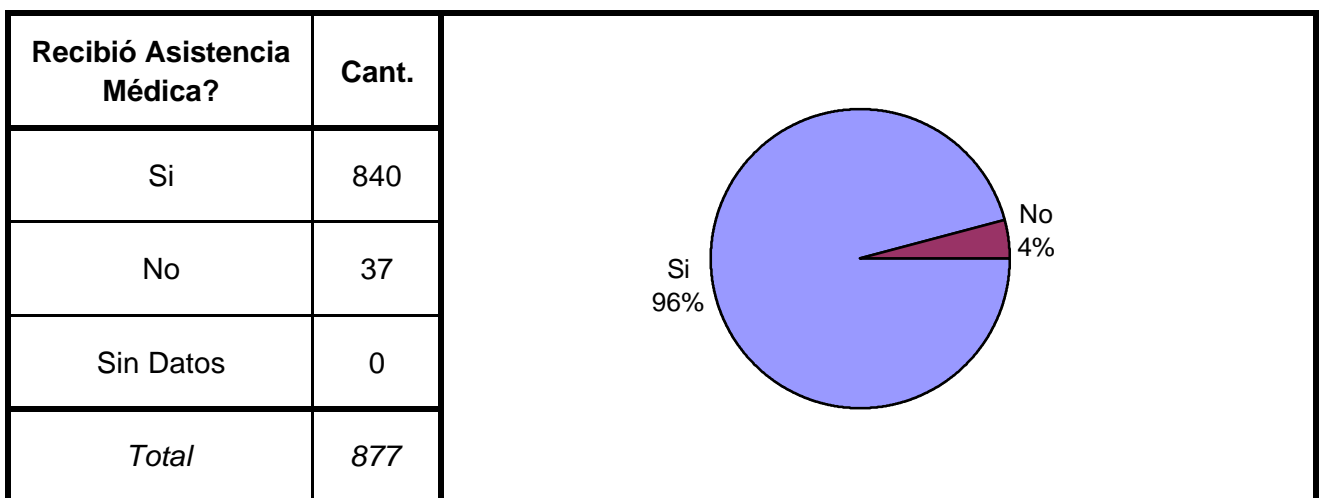
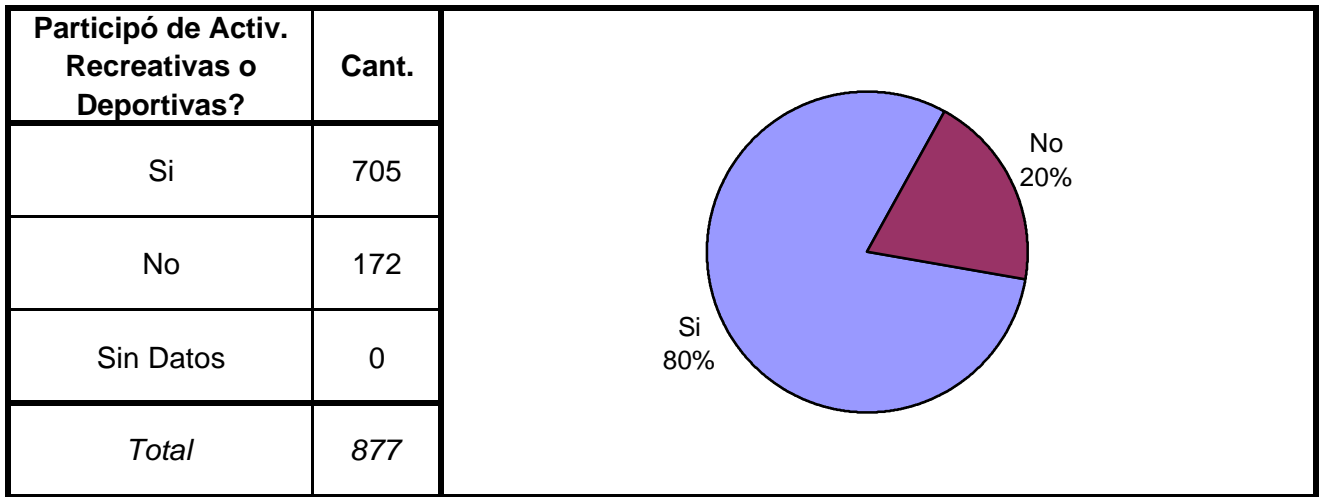


Participó de algún Programa de Capacit. Laboral?	Cant.
Si	130
No	747
Sin Datos	0
<i>Total</i>	<i>877</i>

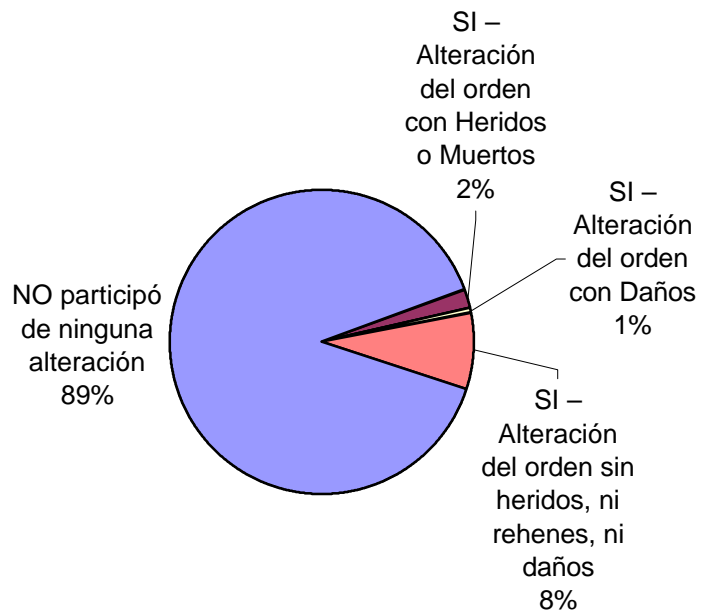


Participó de algún Programa Educativo?	Cant.
SI – Educación Formal – EGB	163
SI – Educación Formal – Polimodal	30
SI – Educación Formal – Terciaria	0
SI – Educación Formal Universitaria	1
SI – Educación NO Formal	40
No participa de programa educativo	643
Sin datos	0
<i>Total</i>	<i>877</i>

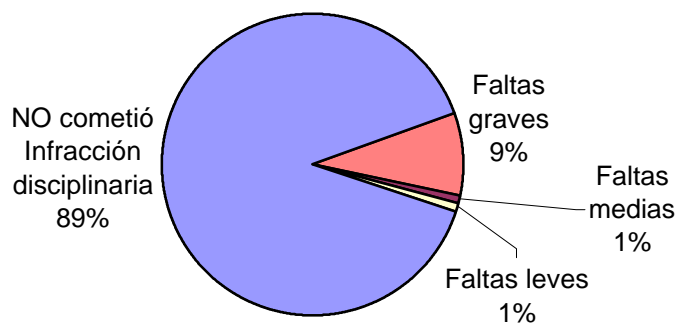




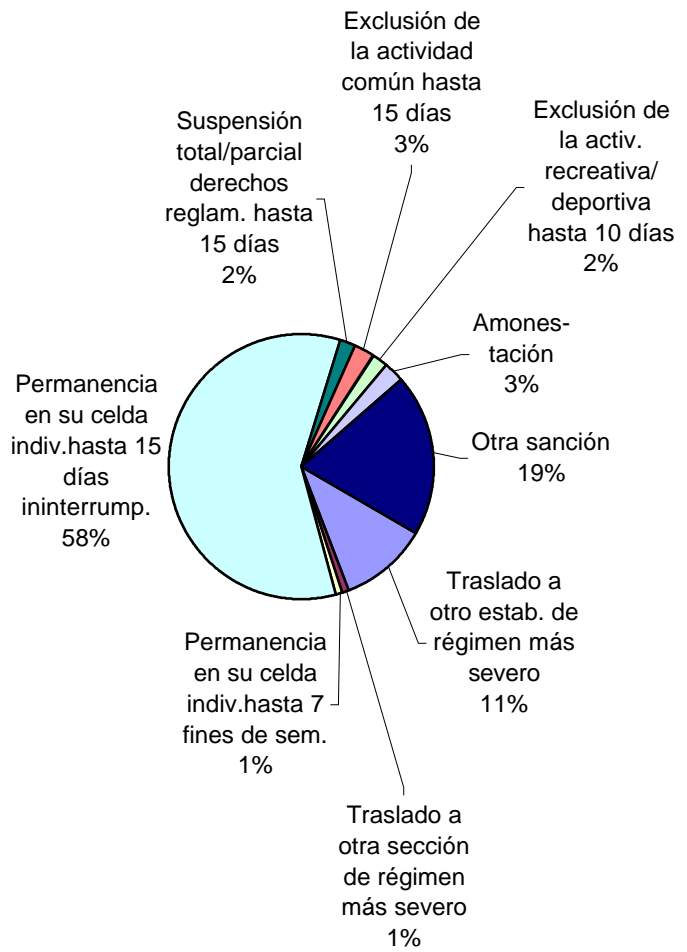
Participó de algún tipo de Alteración del orden?	Cant.
SI – Alteración del orden con Heridos o Muertos	16
SI – Alteración del orden con Rehenes	0
SI – Alteración del orden con Daños	6
SI – Alteración del orden sin heridos, ni rehenes, ni daños	70
NO participó de ninguna alteración	785
Sin Datos	0
<i>Total</i>	<i>877</i>



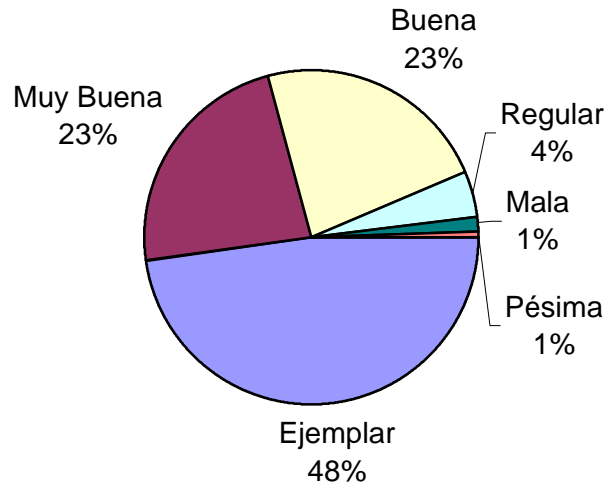
Tipo de infracción disciplinaria	Cant.
Faltas graves	77
Faltas medias	9
Faltas leves	7
NO cometió Infracción disciplinaria	784
Sin Datos	0
<i>Total</i>	<i>877</i>



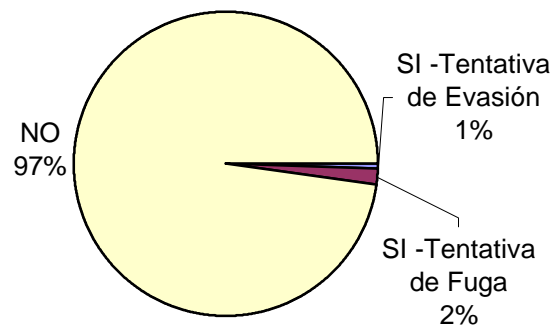
Tipo de Sanción Disciplinaria	Cant.
Traslado a otro estab. de régimen más severo	12
Traslado a otra sección de régimen más severo	1
Permanencia en su celda indiv.hasta 7 fines de sem.	1
Permanencia en su celda indiv.hasta 15 días ininterrump.	66
Suspensión total/parcial derechos reglam. hasta 15 días	2
Exclusión de la actividad común hasta 15 días	3
Exclusión de la activ. recreativa/ deportiva hasta 10 días	2
Amonestación	3
Otra sanción	22
Sin Datos	765
<i>Total</i>	<i>877</i>

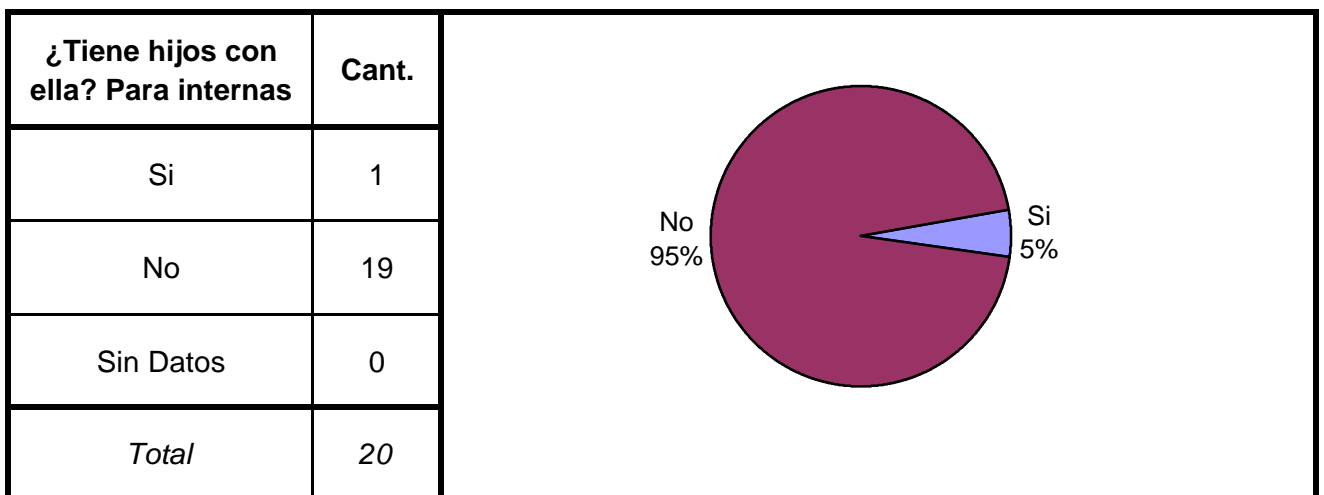
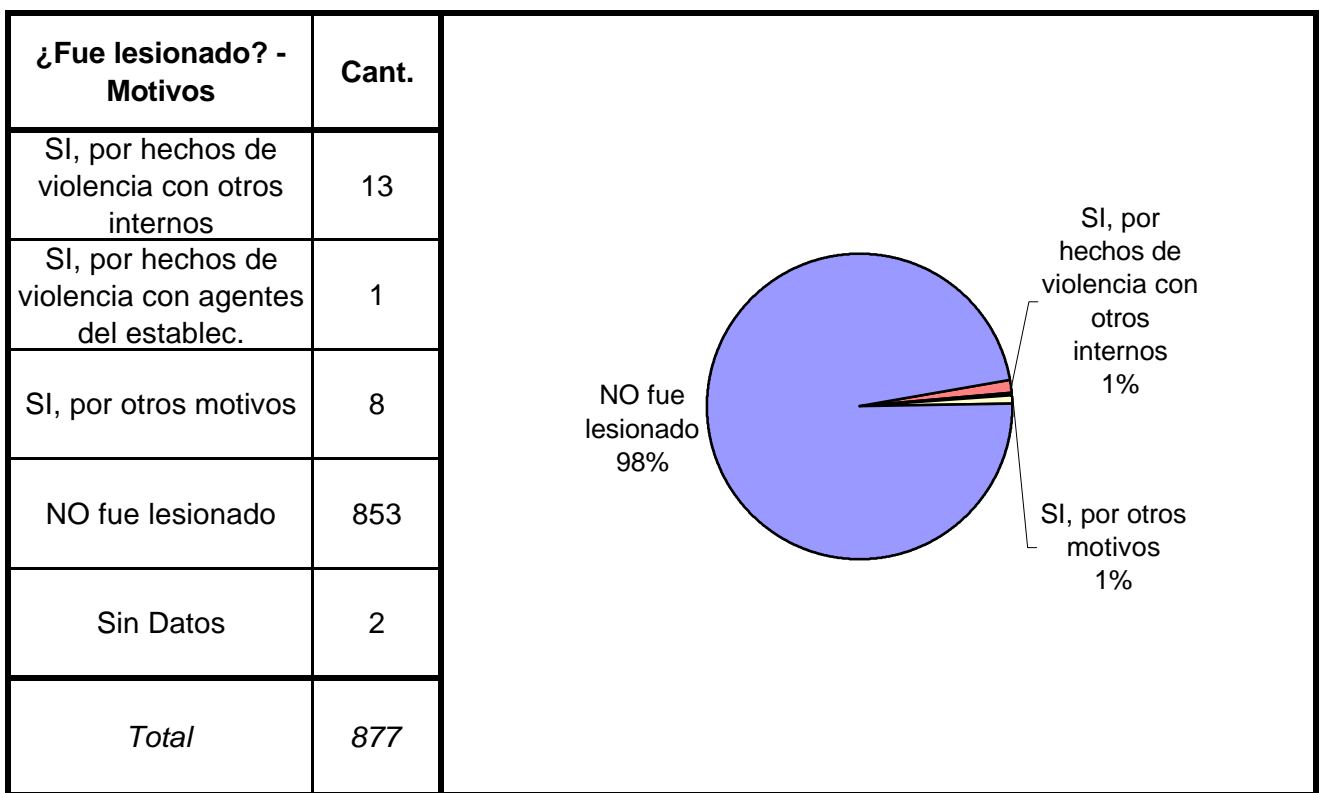
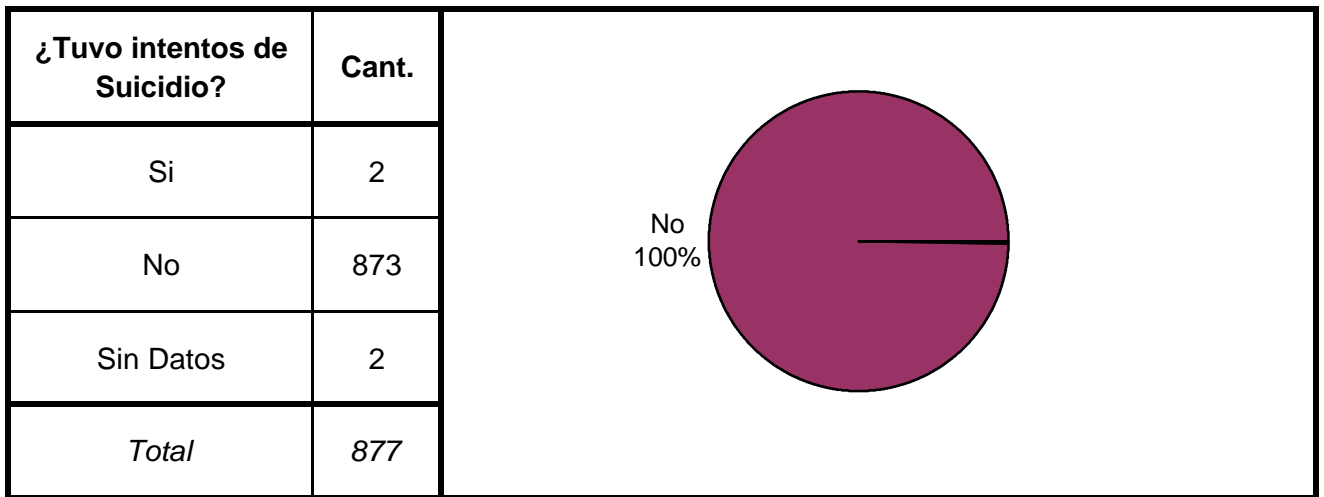


Calificación de conducta del interno	Cant.
Ejemplar	404
Muy Buena	197
Buena	192
Regular	38
Mala	11
Pésima	5
Sin calificación	0
Sin Datos	30
<i>Total</i>	<i>877</i>



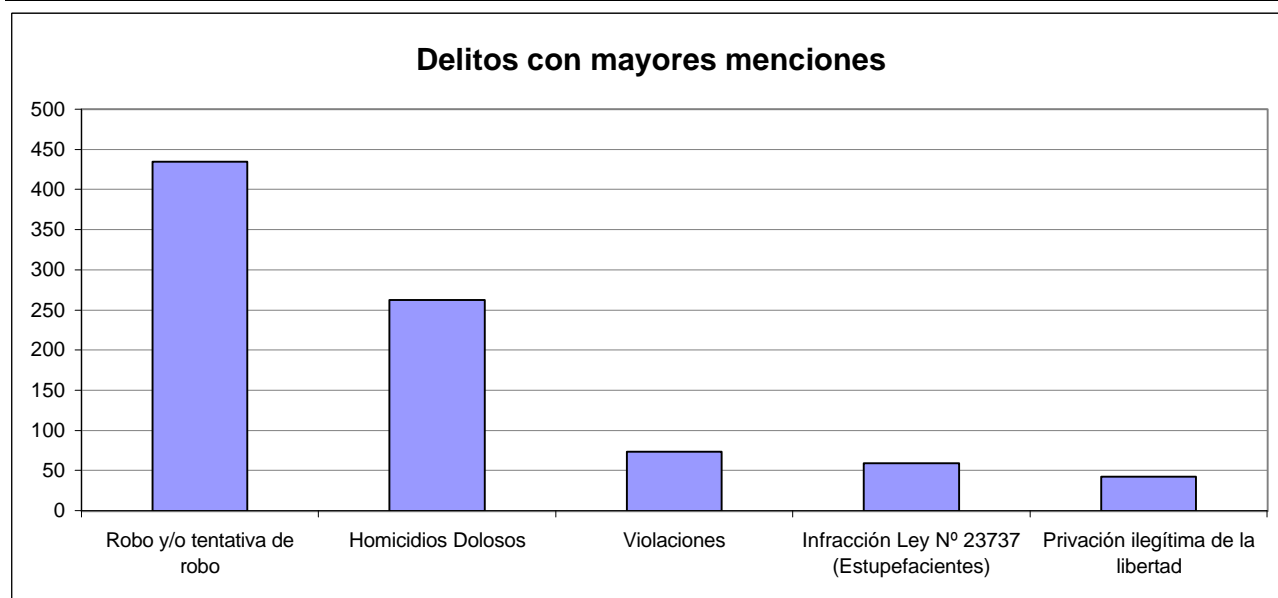
¿Tuvo intentos de fuga o evasión?	Cant.
SI -Tentativa de Evasión	5
SI -Tentativa de Fuga	14
NO	856
Sin Datos	2
<i>Total</i>	<i>877</i>





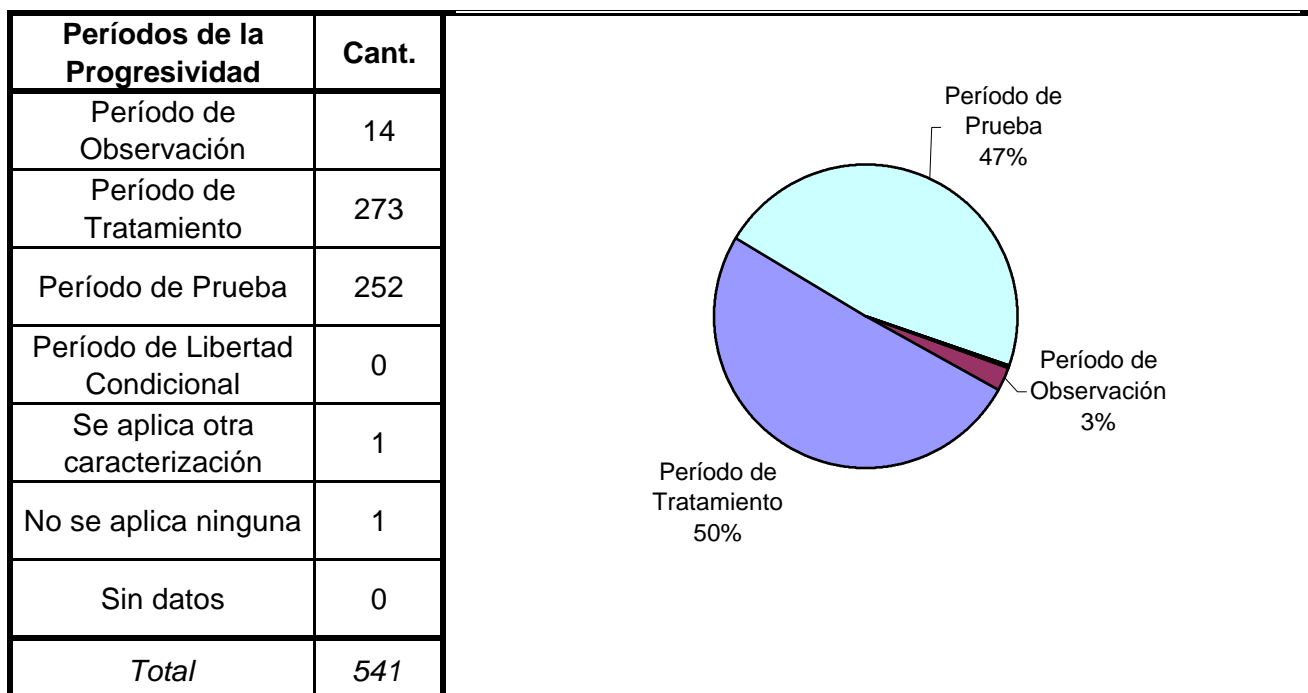
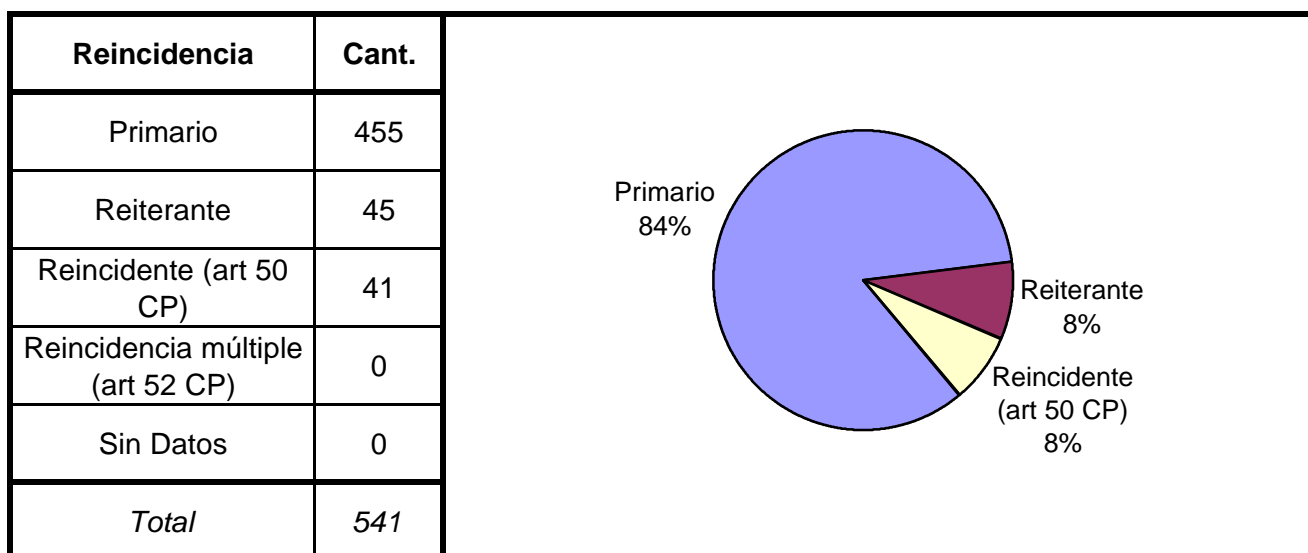
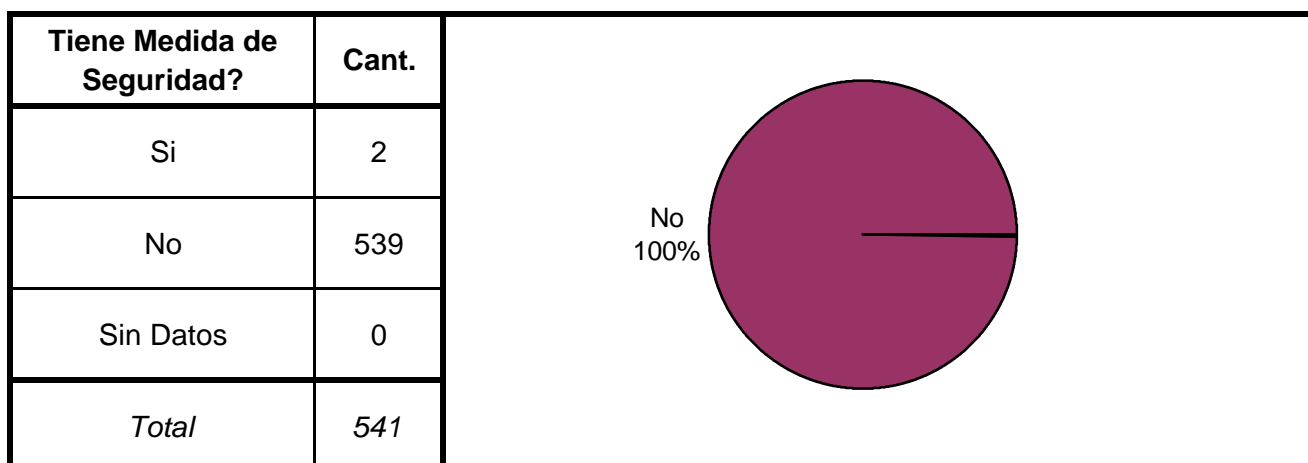
SNEEP 2002 - ENTRE RIOS

TIPO DE DELITO	1º Mención	2º Mención	3º Mención	4º Mención	5º Mención	TOTAL
Homicidios Dolosos	222	36	3	1	0	262
Homicidios Dolosos (tentativa)	17	6	1	0	0	24
Homicidios Culposos	6	2	0	0	0	8
Lesiones Dolosas	5	24	8	0	0	37
Lesiones Culposas	0	2	0	0	0	2
Otros Delitos contra las personas	8	10	2	0	0	20
Delitos contra el Honor	0	0	1	0	0	1
Violaciones	63	8	1	1	0	73
Otros Delitos contra la integridad sexual	14	6	1	0	0	21
Amenazas	3	10	3	0	0	16
Privación ilegítima de la libertad	22	18	2	0	0	42
Delito contra la libertad cometido por funcionario público	0	0	0	0	0	0
Otros delitos contra la libertad	7	3	0	0	0	10
Hurto y/o tentativa de hurto	22	8	2	0	0	32
Robo y/o tentativa de robo	413	16	5	1	0	435
Otros delitos contra la propiedad	11	8	0	0	0	19
Delitos c/ la Seguridad Pública	3	2	0	1	0	6
Delitos c/ el Orden Público	0	0	0	0	0	0
Delitos c/ la Seguridad de la Nación	0	0	0	0	0	0
Delitos c/ los Poderes Públicos	0	0	0	0	0	0
Delitos c/ la Administración Pública	2	3	1	0	0	6
Delitos c/ la Fe Pública	0	0	1	0	0	1
Delitos c/ el Estado Civil	0	0	0	0	0	0
Infracción Ley Nº 23737 (Estupefacientes)	59	0	0	0	0	59
Infracción Ley Nº 24769 (Penal Tributaria)	0	0	0	0	0	0
Infracción Ley Nº 13944 (Incumplimiento de Deberes)	0	0	0	0	0	0
Delitos Previstos en Leyes Especiales	0	0	0	0	0	0
Contravenciones	0	0	0	0	0	0
Sin Datos	0	715	846	873	877	3311
<i>Total</i>	<i>877</i>	<i>877</i>	<i>877</i>	<i>877</i>	<i>877</i>	<i>4385</i>

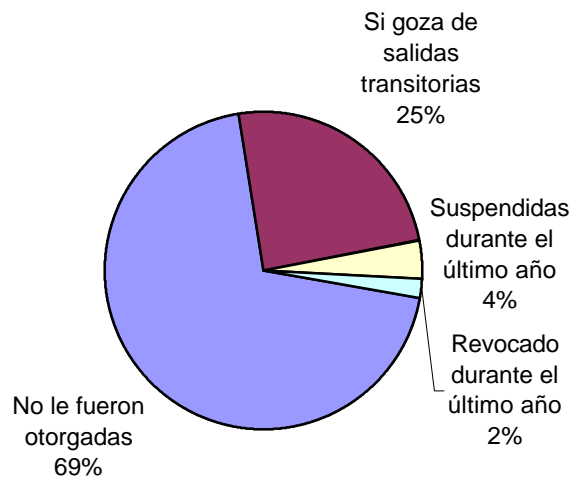


SNEEP 2002 - ENTRE RIOS

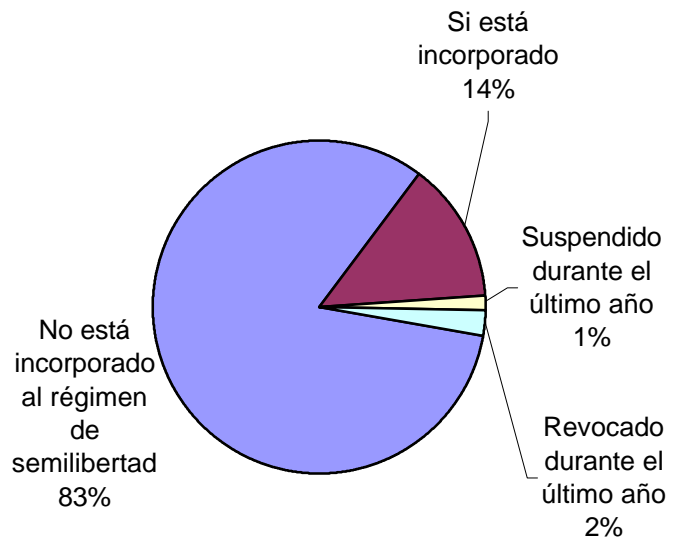
Frecuencias para los detenidos con condena

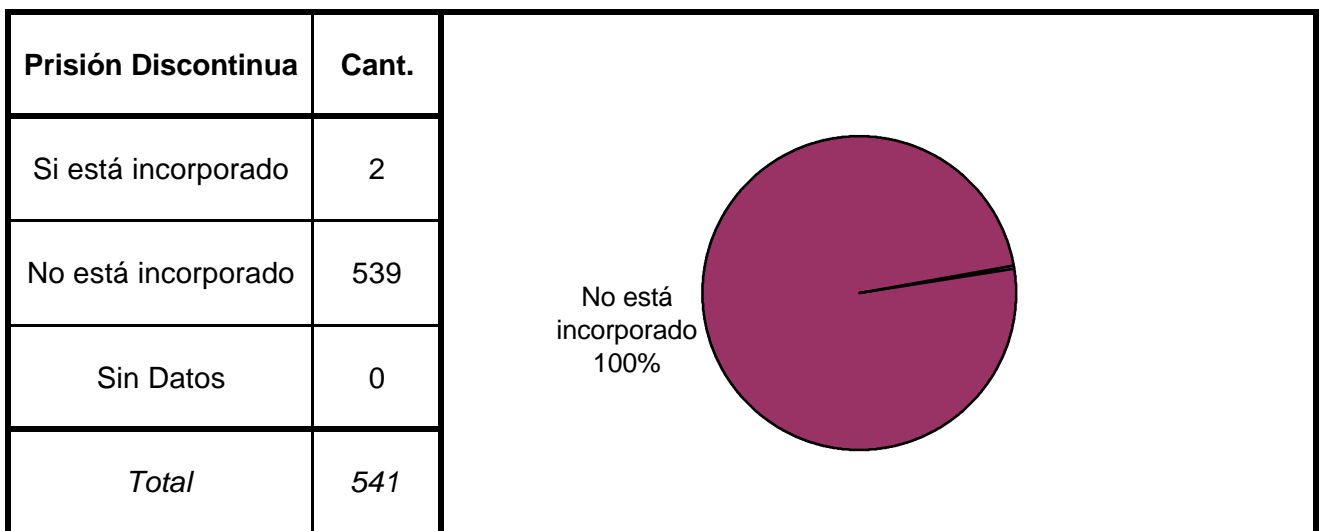
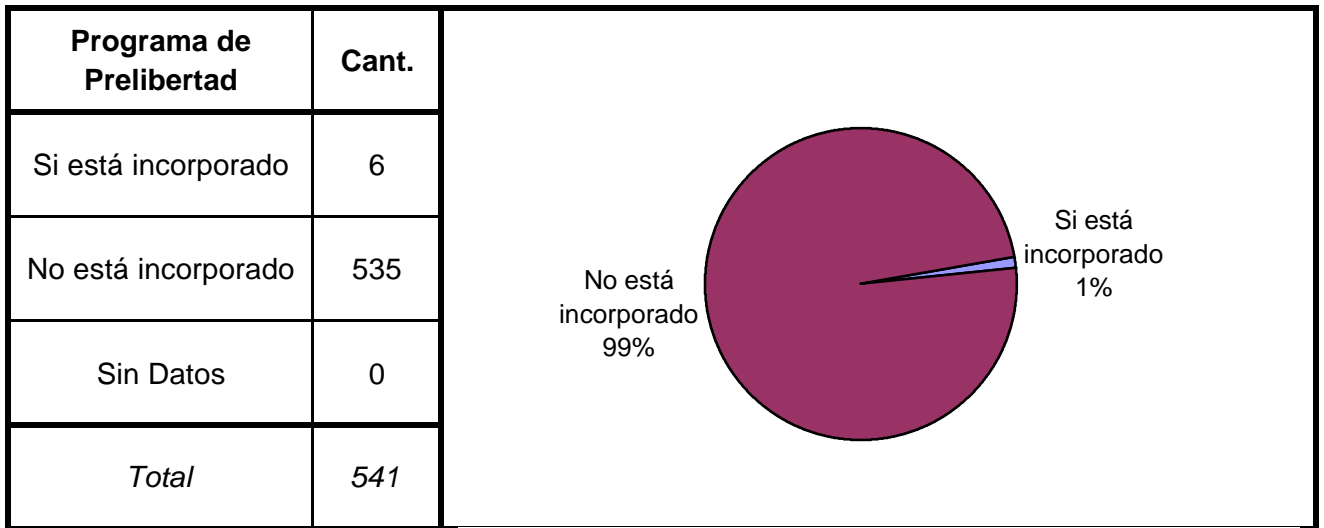


Tiene o tuvo salidas transitorias	Cant.
No le fueron otorgadas	377
Si goza de salidas transitorias	133
Suspendidas durante el último año	21
Revocado durante el último año	10
Sin Datos	0
<i>Total</i>	<i>541</i>



Régimen de Semilibertad	Cant.
No está incorporado al régimen de semilibertad	446
Si está incorporado	74
Suspendido durante el último año	8
Revocado durante el último año	13
Sin Datos	0
<i>Total</i>	<i>541</i>



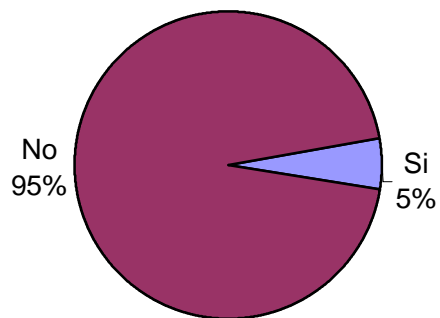


Se le otorgó la Semidetención	Cant.
No tiene Semidetención	541
Sí, Prisión Diurna	0
Sí, Prisión Nocturna	0
Revocada durante el último año	0
Sin Datos	0
<i>Total</i>	<i>541</i>

Tuvo reducción de pena	Cant.
Si - Hasta 6 meses	10
Si - Hasta 1 año	21
Si - Más de 1 año	1
No tuvo reducción de pena	509
Sin datos	0
<i>Total</i>	<i>541</i>



Condenado a Prisión o reclusión Perpetua	Cant.
Si	29
No	512
Sin Datos	0
<i>Total</i>	<i>541</i>



SNEEP 2002 - ENTRE RIOS

UNIDADES	CAPACIDAD	POBLACION ALOJADA	SOBRE-POBLACION	PORCENTAJE DE SOBREPoblACION
UNIDAD PENAL N° 1 PARANA	130	217	87	66,9%
UNIDAD PENAL N° 2 GUALEGUAYCHU	120	124	4	3,3%
UNIDAD PENAL N° 3 CONCORDIA	80	184	104	130,0%
UNIDAD PENAL N° 4 CONCEPCION DEL URUGUAY	136	172	36	26,5%
UNIDAD PENAL N° 5 VICTORIA	42	59	17	40,5%
UNIDAD PENAL N° 6 FEMENINA - PARANA	32	20	-12	-37,5%
UNIDAD PENAL N° 7 GUALEGUAY	65	101	36	55,4%
TOTAL PROVINCIAL	605	877	272	45,0%