

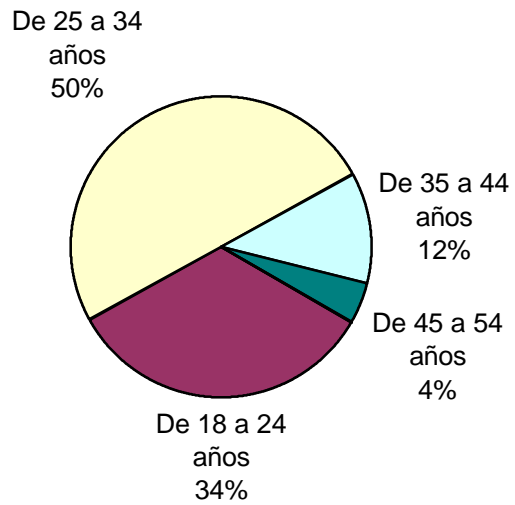
# **SNEEP 2002 - CHACO**

## **DISTRIBUCIÓN POR UNIDAD Y SITUACIÓN LEGAL**

<b>UNIDADES</b>	<b>CONDENADOS</b>	<b>PROCESADOS</b>	<b>INIMPUTABLES/ MENORES o Sin Discriminar</b>	<b>TOTAL POR UNIDAD</b>
<b>UNIDAD PENAL POLICIAL Nº 1 DE CHACO</b>	<b>116</b>			<b>116</b>
<b>TOTALES PROVINCIALES</b>	<b>116</b>	<b>0</b>	<b>0</b>	<b>116</b>

# SNEEP 2002 - CHACO

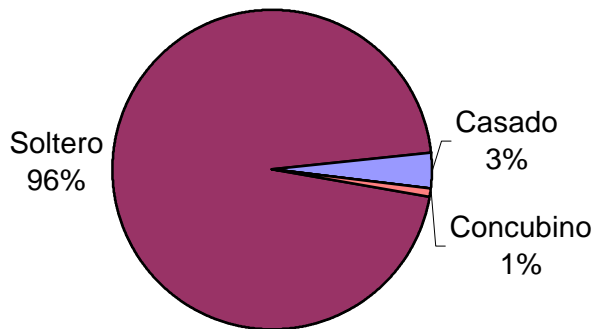
Edades	Cant.
Menores de 18 años	0
De 18 a 24 años	39
De 25 a 34 años	58
De 35 a 44 años	14
De 45 a 54 años	5
De 55 a 64 años	0
65 años y más	0
Sin Datos	0
<i>Total</i>	<i>116</i>



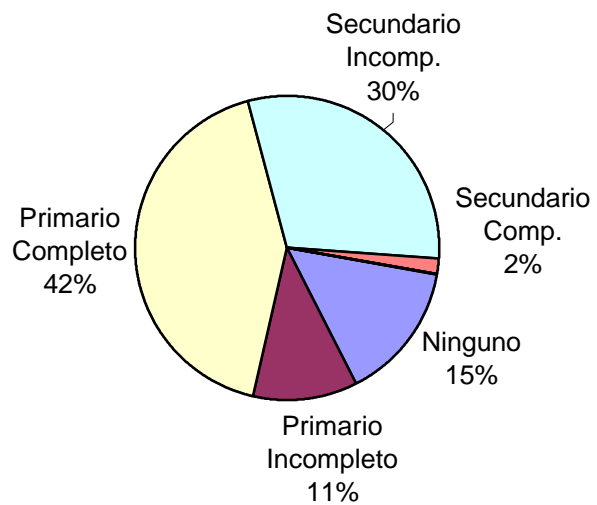
Sexo	Cant.
Masculino	116
Femenino	0
Sin Datos	0
<i>Total</i>	<i>116</i>

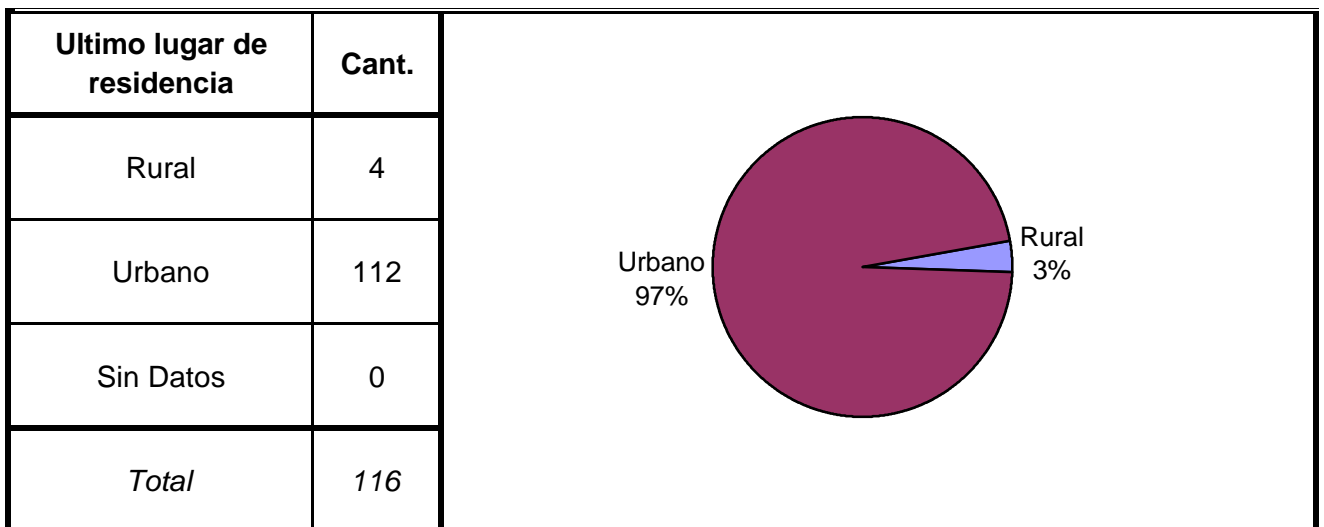
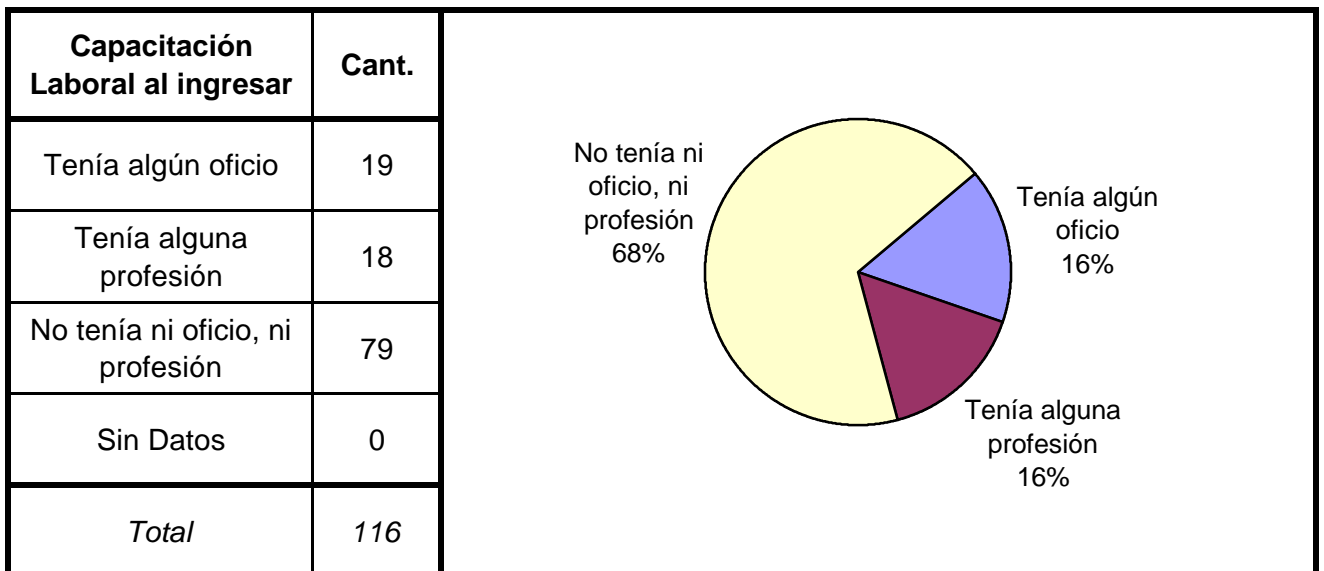
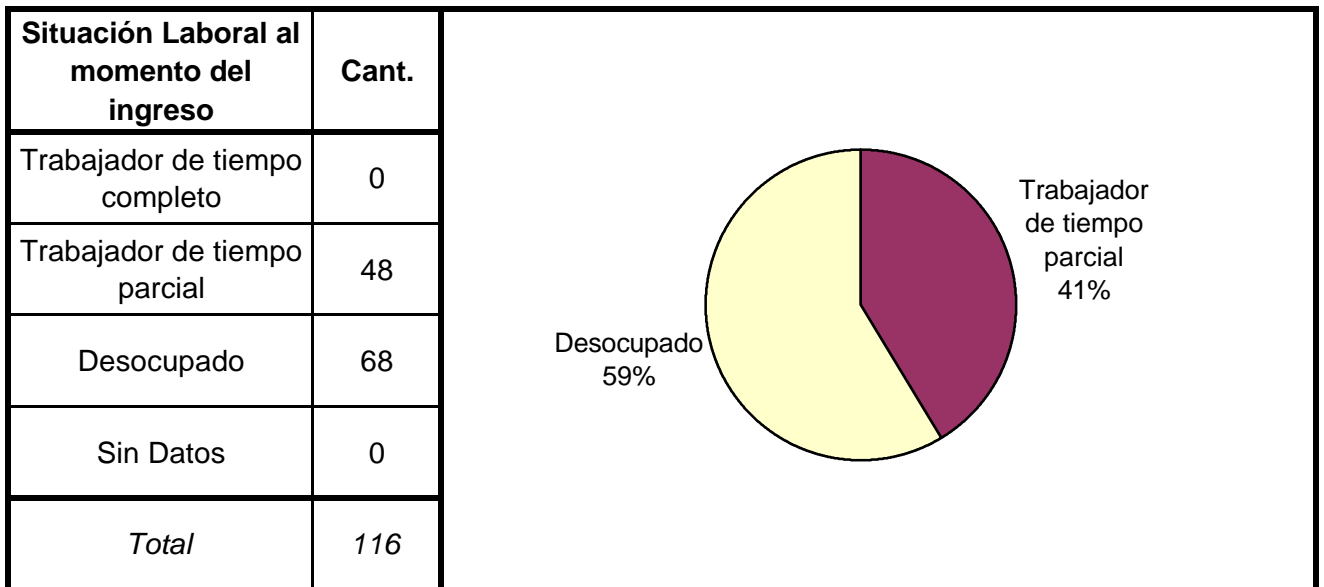
Nacionalidad	Cant.
Argentina	116
Boliviana	0
Brasileña	0
Chilena	0
Paraguaya	0
Uruguaya	0
Perú	0
Otras	0
Sin Datos	0
<i>Total</i>	<i>116</i>

Estado Civil	Cant.
Soltero	111
Casado	4
Viudo	0
Separado o Divorciado	0
Separado de Hecho	0
Concubino	1
Sin datos	0
<i>Total</i>	<i>116</i>

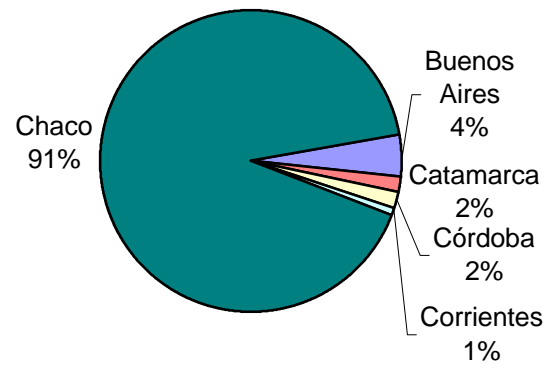


Nivel de Instrucción	Cant.
Ninguno	17
Primario Incompleto	13
Primario Completo	49
Secundario Incomp.	35
Secundario Comp.	2
Terciario Incompleto	0
Terciario Completo	0
Universitario Incomp.	0
Universitario Comp.	0
Sin datos	0
<i>Total</i>	<i>116</i>





Ultima provincia de residencia	Cant.
Buenos Aires	5
Catamarca	2
Córdoba	2
Corrientes	1
Chaco	106
Sin datos	0
<i>Total</i>	<i>116</i>



Jurisdicción Judicial	Cant.
Provincial	115
Nacional	0
Federal	1
Sin Datos	0
<i>Total</i>	<i>116</i>

A pie chart illustrating the distribution of cases by jurisdiction. The chart is divided into two segments: a large blue segment representing 'Provincial' at 99%, and a very thin yellow segment representing 'Federal' at 1%.

Situación Legal	Cant.
Condenado	116
Procesado	0
Contraventor	0
Inimputable	0
Otra	0
<i>Total</i>	<i>116</i>

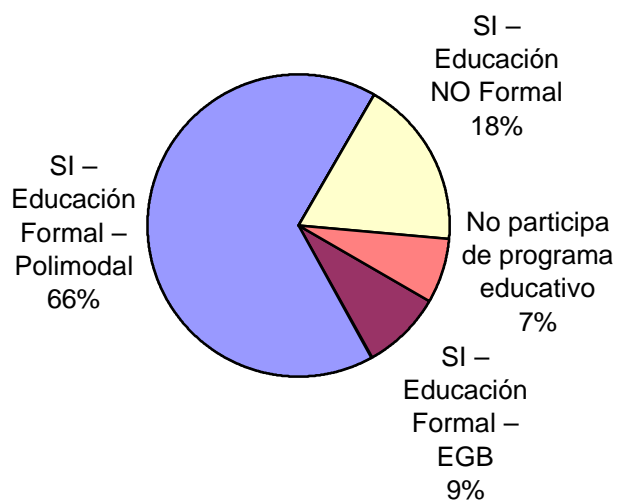
Establecimiento de Procedencia	Cant.
Ingreso Directo	
Derivación de otro Establecimiento de Ejecución Penal	1
Derivación de una Institución Policial	114
Derivación de Prefectura o Gendarmería	
Sin datos	1
<i>Total</i>	<i>116</i>

A pie chart illustrating the distribution of cases by establishment of origin. The chart is divided into two segments: a large red segment representing 'Derivación de una Institución Policial' at 99%, and a very thin blue segment representing 'Derivación de otro Establecimiento de Ejecución Penal' at 1%.

Trabajo remunerado	Cant.
Hasta 10 hs Semanales	0
Hasta 20 hs Semanales	0
Hasta 30 hs Semanales	0
Hasta 40 hs Semanales	0
No tiene trabajo remunerado	116
Sin datos	0
<i>Total</i>	<i>116</i>

Participó de algún Programa de Capacit. Laboral?	Cant.
Si	0
No	116
Sin Datos	0
<i>Total</i>	<i>116</i>

Participó de algún Programa Educativo?	Cant.
SI – Educación Formal – EGB	10
SI – Educación Formal – Polimodal	77
SI – Educación Formal – Terciaria	0
SI – Educación Formal Universitaria	0
SI – Educación NO Formal	21
No participa de programa educativo	8
Sin datos	0
<i>Total</i>	<i>116</i>



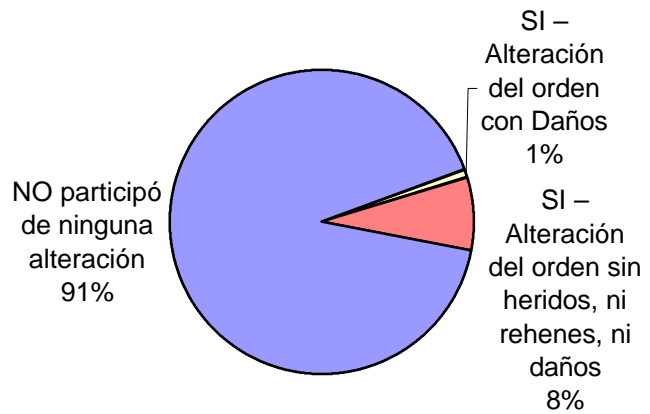
<b>Participó de Activ. Recreativas o Deportivas?</b>	<b>Cant.</b>	
Si	116	
No	0	
Sin Datos	0	
<i>Total</i>	<i>116</i>	

<b>Recibió Asistencia Médica?</b>	<b>Cant.</b>	
Si	116	
No	0	
Sin Datos	0	
<i>Total</i>	<i>116</i>	

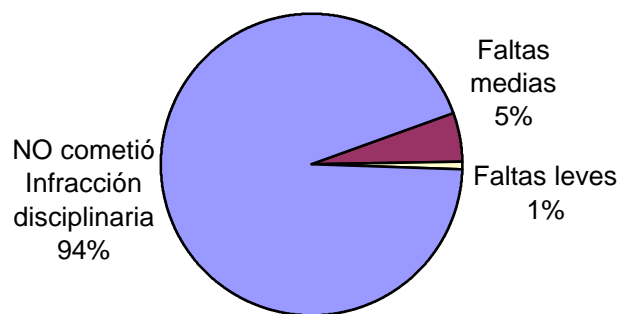
<b>Recibió visitas durante el último año?</b>	<b>Cant.</b>	
Si	116	
No	0	
Sin Datos	0	
<i>Total</i>	<i>116</i>	



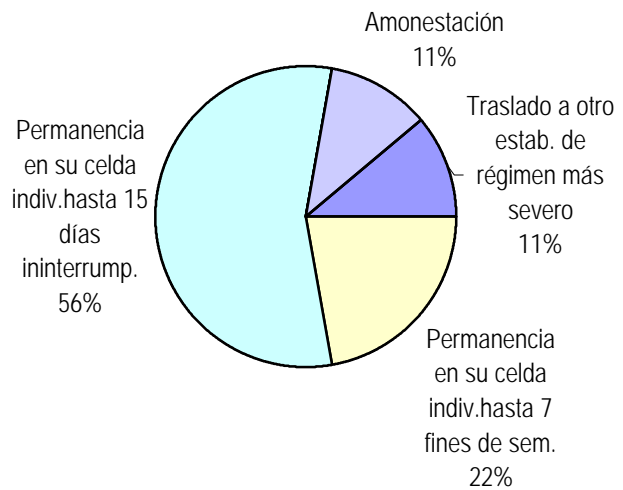
Participó de algún tipo de Alteración del orden?	Cant.
SI – Alteración del orden con Heridos o Muertos	0
SI – Alteración del orden con Rehenes	0
SI – Alteración del orden con Daños	1
SI – Alteración del orden sin heridos, ni rehenes, ni daños	9
NO participó de ninguna alteración	106
Sin Datos	0
<i>Total</i>	<i>116</i>



Tipo de infracción disciplinaria	Cant.
Faltas graves	0
Faltas medias	6
Faltas leves	1
NO cometió Infracción disciplinaria	108
Sin Datos	1
<i>Total</i>	<i>116</i>



Tipo de Sanción Disciplinaria	Cant.
Traslado a otro estab. de régimen más severo	1
Traslado a otra sección de régimen más severo	0
Permanencia en su celda indiv.hasta 7 fines de sem.	2
Permanencia en su celda indiv.hasta 15 días ininterrump.	5
Suspensión total/parcial derechos reglam. hasta 15 días	
Exclusión de la actividad común hasta 15 días	
Exclusión de la activ. recreativa/ deportiva hasta 10 días	
Amonestación	1
Otra sanción	
Sin Datos	107
<i>Total</i>	<i>116</i>



Calificación de conducta del interno	Cant.
Ejemplar	0
Muy Buena	0
Buena	112
Regular	4
Mala	0
Pésima	0
Sin calificación	0
Sin Datos	0
<i>Total</i>	<i>116</i>

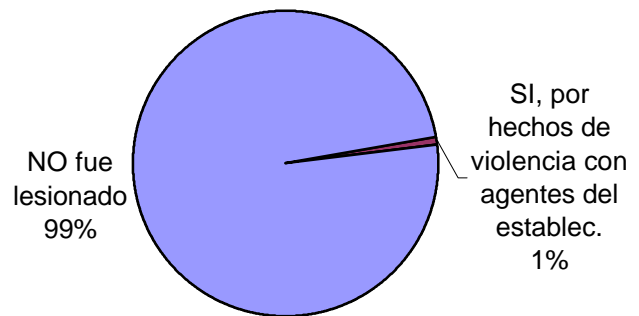
A pie chart illustrating the distribution of internal conduct ratings. The chart is divided into two segments: a large yellow segment representing 'Buena' at 97%, and a small cyan segment representing 'Regular' at 3%.

Calificación	Porcentaje
Buena	97%
Regular	3%

¿Tuvo intentos de fuga o evasión?	Cant.
SI -Tentativa de Evasión	0
SI -Tentativa de Fuga	0
NO	116
Sin Datos	0
<i>Total</i>	<i>116</i>

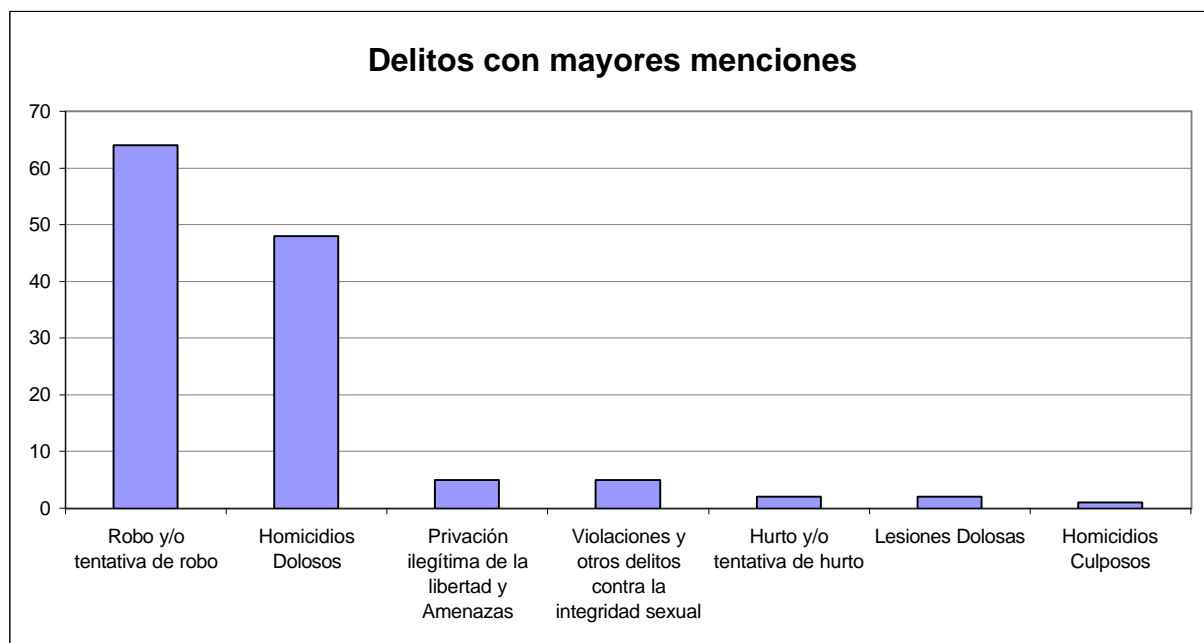
¿Tuvo intentos de Suicidio?	Cant.
Si	0
No	116
Sin Datos	0
<i>Total</i>	<i>116</i>

¿Fue lesionado? - Motivos	Cant.
SI, por hechos de violencia con otros internos	
SI, por hechos de violencia con agentes del establec.	1
SI, por otros motivos	0
NO fue lesionado	115
Sin Datos	0
<i>Total</i>	<i>116</i>



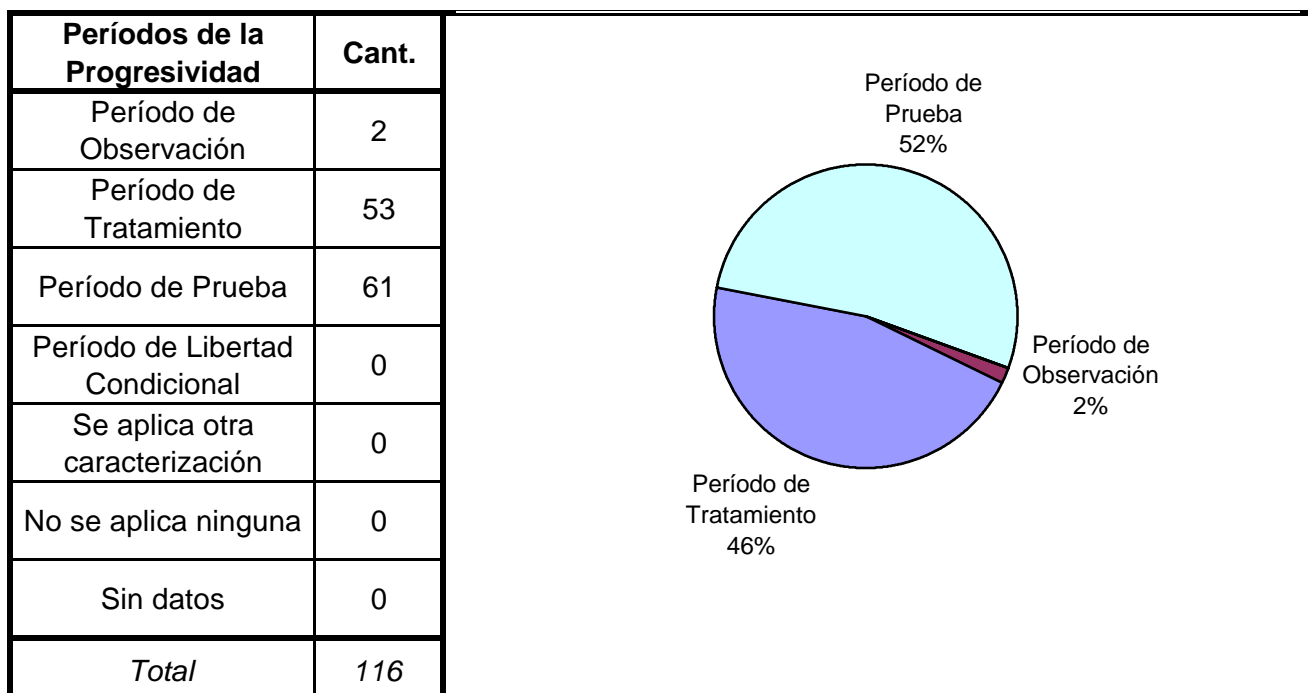
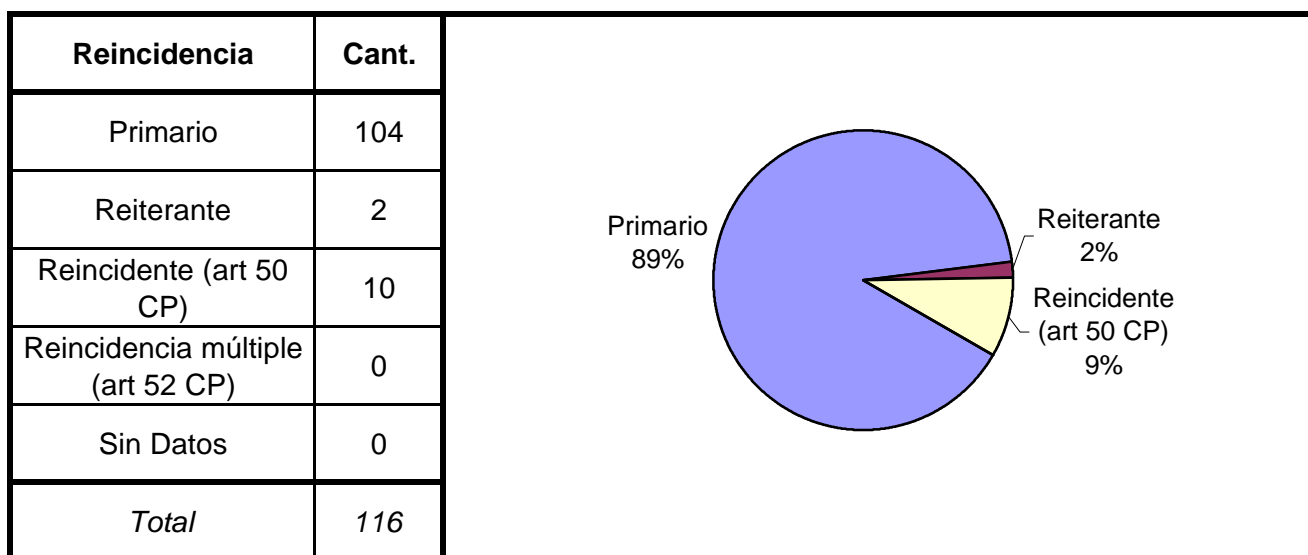
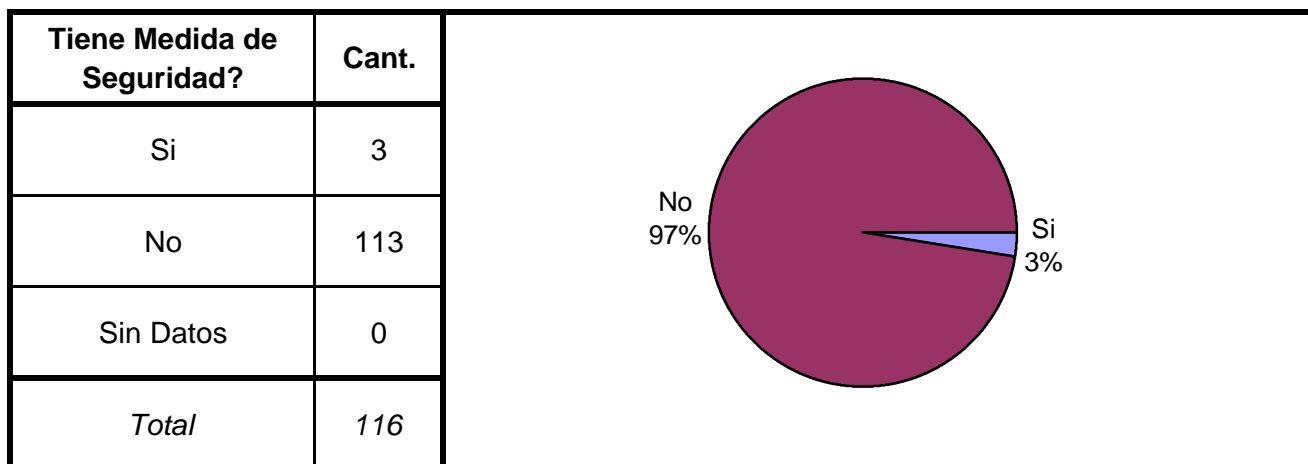
# SNEEP 2002 - CHACO

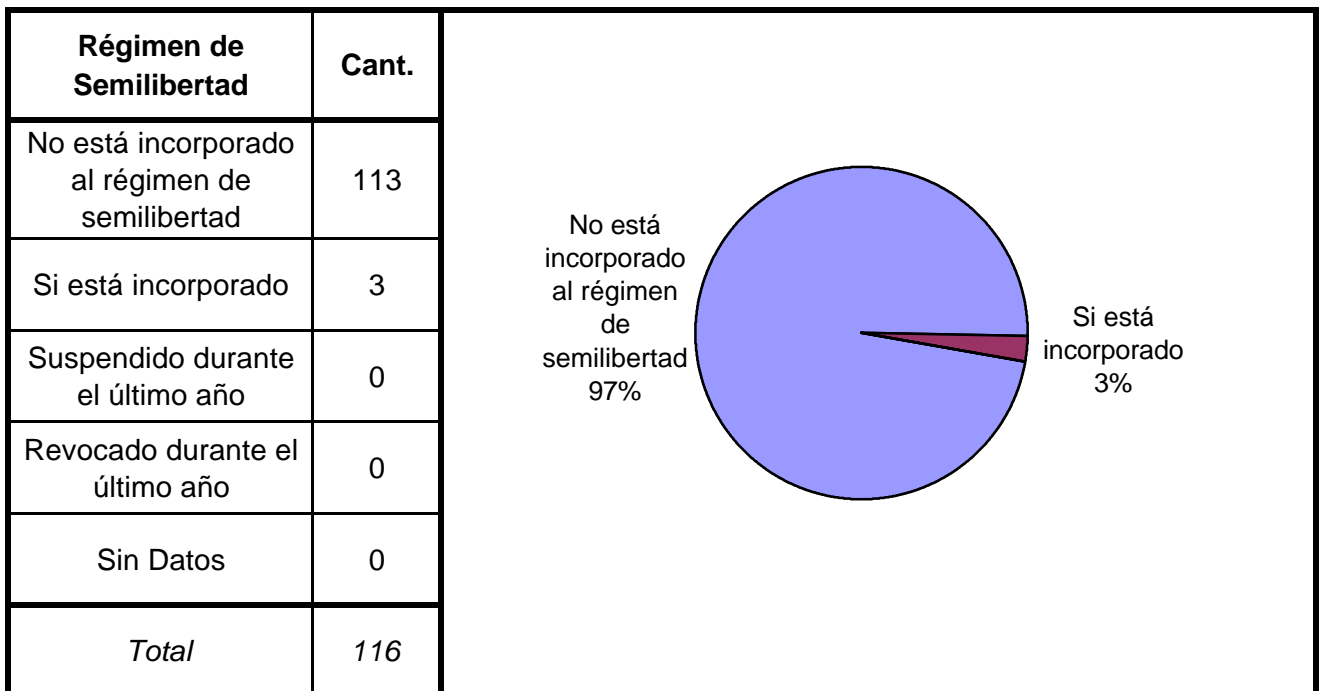
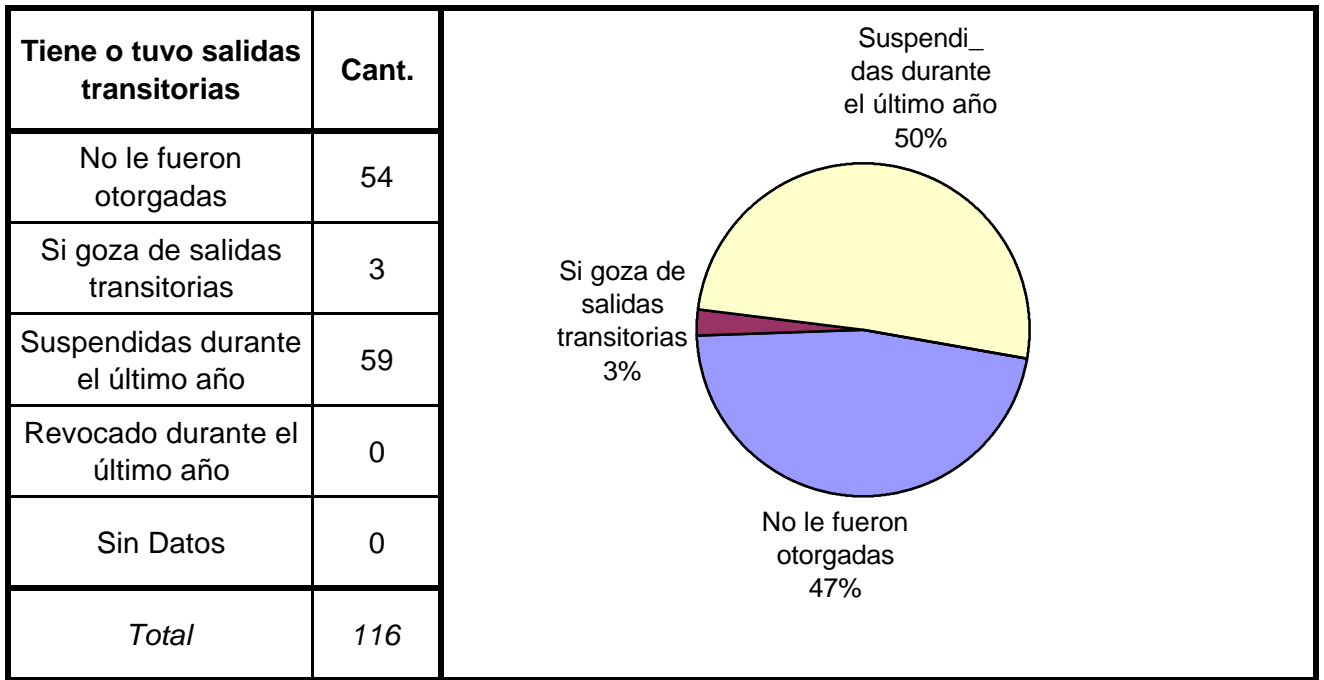
TIPO DE DELITO	1º Mención	2º Mención	3º Mención	4º Mención	5º Mención	TOTAL
Homicidios Dolosos	46	2				48
Homicidios Dolosos (tentativa)						0
Homicidios Culposos	1					1
Lesiones Dolosas		2				2
Lesiones Culposas						0
Otros Delitos contra las personas						0
Delitos contra el Honor						0
Violaciones	1					1
Otros Delitos contra la integridad sexual	3	1				4
Amenazas	1					1
Privación ilegítima de la libertad	1	3				4
Delito contra la libertad cometido por funcionario público						0
Otros delitos contra la libertad	1					1
Hurto y/o tentativa de hurto	2					2
Robo y/o tentativa de robo	60	4				64
Otros delitos contra la propiedad		1				1
Delitos c/ la Seguridad Pública						0
Delitos c/ el Orden Público						0
Delitos c/ la Seguridad de la Nación						0
Delitos c/ los Poderes Públicos						0
Delitos c/ la Administración Pública						0
Delitos c/ la Fe Pública						0
Delitos c/ el Estado Civil						0
Infracción Ley Nº 23737 (Estupefacientes)						0
Infracción Ley Nº 24769 (Penal Tributaria)						0
Infracción Ley Nº 13944 (Incumplimiento de Deberes)						0
Delitos Previstos en Leyes Especiales						0
Contravenciones						0
Sin Datos		103	116	116	116	451
<i>Total</i>	<i>116</i>	<i>116</i>	<i>116</i>	<i>116</i>	<i>116</i>	<i>580</i>



# SNEEP 2002 - CHACO

## Frecuencias para los detenidos con condena





Programa de Prelibertad	Cant.
Si está incorporado	3
No está incorporado	113
Sin Datos	0
<i>Total</i>	<i>116</i>

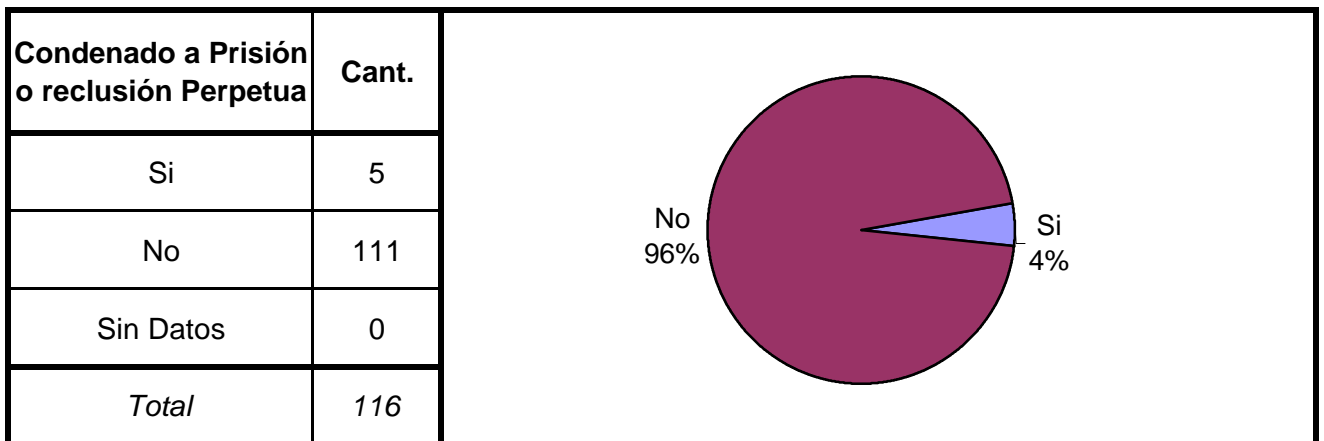
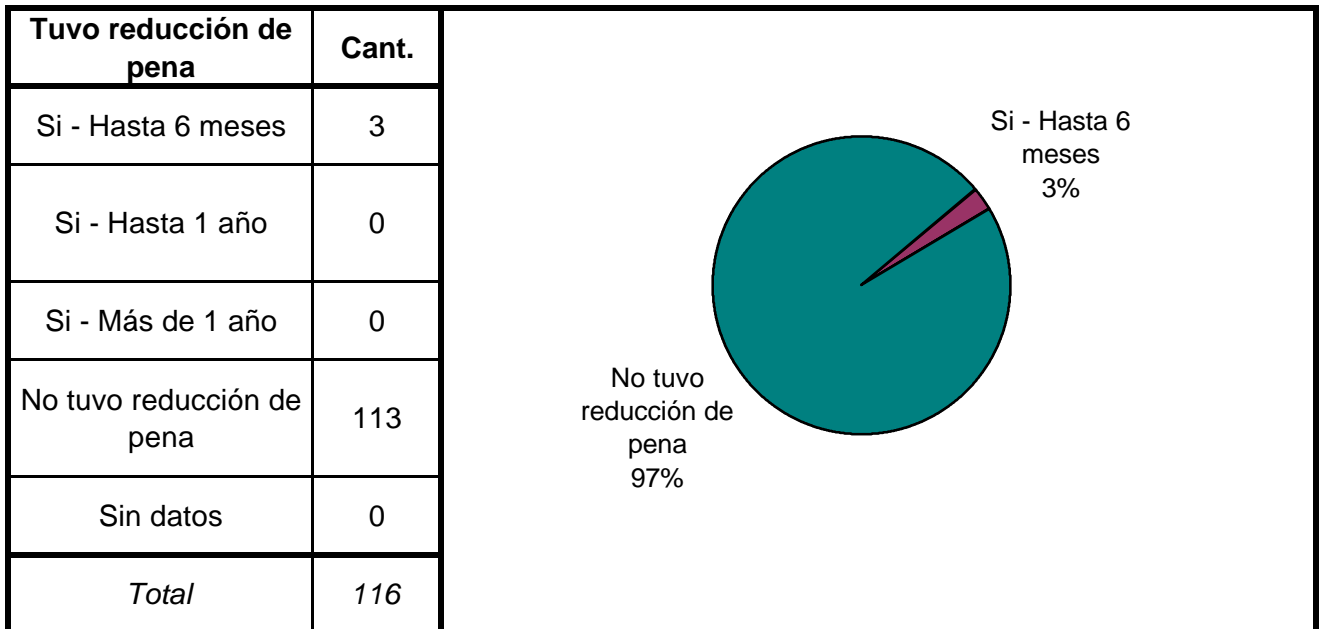
A pie chart illustrating the distribution of the Prelibertad Program. The chart is divided into two segments: a large dark red segment representing 'No está incorporado' at 97%, and a very small light blue segment representing 'Si está incorporado' at 3%.

Prisión Discontinua	Cant.
Si está incorporado	0
No está incorporado	116
Sin Datos	0
<i>Total</i>	<i>116</i>

Se le otorgó la Semidetención	Cant.
No tiene Semidetención	115
Sí, Prisión Diurna	0
Sí, Prisión Nocturna	0
Revocada durante el último año	1
Sin Datos	0
<i>Total</i>	<i>116</i>

A pie chart illustrating the distribution of Semidetención. The chart is divided into two segments: a large dark red segment representing 'No tiene Semidetención' at 100%, and a very small green segment representing 'Revocada durante el último año' at 1%.





## SNEEP 2002 - CHACO

UNIDADES	CAPACIDAD	POBLACION ALOJADA	SOBRE-POBLACION	PORCENTAJE DE SOBREPoblACION
UNIDAD PENAL POLICIAL N° 1 DE CHACO	128	116	-12	<b>-9,4%</b>
<b>TOTAL PROVINCIAL</b>	<b>128</b>	<b>116</b>	<b>-12</b>	<b>-9,4%</b>